


МИНИСТЕРСТВО НАУКИ И ВЫСШЕГО ОБРАЗОВАНИЯ РОССИЙСКОЙ ФЕДЕРАЦИИ
Федеральное государственное бюджетное образовательное учреждение
высшего образования

«Тамбовский государственный технический университет»
(ФГБОУ ВО «ТГТУ»)



УТВЕРЖДАЮ

Директор института автоматизации и
информационных технологий

Ю.Ю. Громов
« 21 » января 20 21 г.

РАБОЧАЯ ПРОГРАММА ДИСЦИПЛИНЫ

Б1.О.30 Локальные системы управления

(шифр и наименование дисциплины в соответствии с утвержденным учебным планом подготовки)

Направление

27.03.04 – Управление в технических системах

(шифр и наименование)

Профиль

Системы и средства управления технологическими процессами

(наименование профиля образовательной программы)

Формы обучения:

очная, заочная

Кафедра:

Информационные процессы и управление

(наименование кафедры)

Составитель:

К.Т.Н., ДОЦЕНТ

степень, должность

В.Н. Назаров
подпись

В.Н. Назаров

инициалы, фамилия

Заведующий кафедрой

В.Г. Матвейкин
подпись

В.Г. Матвейкин

инициалы, фамилия

Тамбов 2021

1. ПЛАНИРУЕМЫЕ РЕЗУЛЬТАТЫ ОБУЧЕНИЯ ПО ДИСЦИПЛИНЕ И ЕЕ МЕСТО В СТРУКТУРЕ ОПОП

Цель освоения дисциплины – достижение планируемых результатов обучения (таблица 1.1), соотнесенных с индикаторами достижения компетенций и целью реализации ОПОП.

Дисциплина входит в состав обязательной части образовательной программы.

Таблица 1.1 – Результаты обучения по дисциплине

Код, наименование индикатора	Результаты обучения по дисциплине
ОПК-7 Способен производить необходимые расчеты отдельных блоков и устройств систем контроля, автоматизации и управления, выбирать стандартные средства автоматизации, измерительной и вычислительной техники при проектировании систем автоматизации и управления	
ИД-1 (ОПК-7) Знать: способы расчета отдельных блоков и устройств систем контроля, автоматизации и управления, методики выбора стандартных средств автоматизации и управления, средств вычислительной техники	<i>Называет стандартные электрические сигналы</i>
	<i>Называет состав локальных систем управления</i>
	<i>Называет достоинства и недостатки микропроцессорных и аналоговых средств автоматического контроля и управления</i>
ИД-2 (ОПК-7) Уметь: осуществлять расчет отдельных блоков и устройств систем контроля, автоматизации и управления, производить выбор стандартных средств автоматизации, измерительной и вычислительной техники	<i>Рассчитывает настройки типовых регуляторов</i>
	<i>Рассчитывает настройки каскадных систем регулирования</i>
	<i>Рассчитывает настройки комбинированных систем регулирования</i>
ИД-3 (ОПК-7) Владеть навыками выбора стандартных средств автоматизации, измерительной и вычислительной техники, программными средствами для расчета блоков и устройств систем управления	<i>Настраивает регулятор в зависимости от технологического параметра</i>
	<i>Выбирает датчики температуры в зависимости от технологии.</i>
ОПК-8 Способен выполнять наладку измерительных и управляющих средств и комплексов, осуществлять их регламентное обслуживание	
ИД-1 (ОПК-8)	<i>Называет порядок наладки вторичных измерительных приборов</i>

Код, наименование индикатора	Результаты обучения по дисциплине
Знать: порядок организации работ по наладке измерительных и управляющих средств и комплексов	<i>Называет порядок наладки систем автоматического регулирования</i>
ИД-2 (ОПК-8) Уметь: осуществлять монтаж, наладку и регламентное обслуживание измерительных и управляющих средств и комплексов	<i>осуществляет подключение датчиков к вторичным измерительным приборам</i>
	<i>конфигурирует сетевые параметры измерительных и управляющих приборов</i>
ИД-3 (ОПК-8) Владеть навыками наладки технических средств автоматизации и управления, отладки прикладного программного обеспечения программно-аппаратных комплексов	<i>Настраивает датчик положения у регулирующих электрических ИМ</i>
	<i>Настраивает показывающий приборы под определенный тип датчика</i>

Результаты обучения по дисциплине достигаются в рамках осуществления всех видов контактной и самостоятельной работы обучающихся в соответствии с утвержденным учебным планом.

Индикаторы достижения компетенций считаются сформированными при достижении соответствующих им результатов обучения.

2. ОБЪЁМ ДИСЦИПЛИНЫ

Объем дисциплины составляет 3 зачетные единицы.

Ниже приведено распределение общего объема дисциплины (в академических часах) в соответствии с утвержденным учебным планом.

Виды работ	Форма обучения	
	Очная	Заочная
	6 семестр	3 курс
<i>Контактная работа</i>		
занятия лекционного типа	16	2
лабораторные занятия	32	6
практические занятия		
курсовое проектирование		
Консультации		
промежуточная аттестация	1	1
<i>Самостоятельная работа</i>	59	99
<i>Всего</i>	108	108

3. СОДЕРЖАНИЕ ДИСЦИПЛИНЫ

Тема 1. Назначение, состав и структура локальных систем автоматизации

Общие сведения о локальных системах автоматизации и управления (ЛСАУ). Назначение локальных систем и их классификация. Место ЛСАУ в автоматизированных системах управления технологическими процессами. Состав и структура систем автоматического контроля, регулирования, программного и логического управления, автоматической защиты и диагностики состояния объекта управления и технических средств ЛСАУ. Факторы, определяющие экономическую эффективность ЛСАУ.

Лабораторные работы

ЛР01. Снятие статических и динамических характеристик детерминированного объекта

Самостоятельная работа:

СР01. Место ЛСАУ в автоматизированных системах управления технологическими процессами.

Тема 2. Технические средства локальных систем управления и контроля

Классификация технических средств, на базе которых строятся ЛСАУ. Достоинства и недостатки микропроцессорных и аналоговых средств автоматического контроля и управления. Агрегатные комплексы, на базе которых строятся ЛСАУ. Структура микропроцессорных средств управления и контроля. Современные промышленные регулирующие и логические контроллеры, используемые для построения ЛСАУ.

Лабораторные работы

ЛР02. Исследование законов регулирования на математической модели

Самостоятельная работа:

СР02. Агрегатные комплексы, на базе которых строятся ЛСАУ.

Тема 3. Измерительные и исполнительные устройства систем автоматического регулирования (САУ)

Средства измерения технологических параметров. Классификация и принципы работы средств измерения температуры, давления, уровня, расхода, концентрации, вязкости и плотности. Исполнительные устройства САУ. Классификация исполнительных устройств (ИУ). Принципы работы и области применения, плунжерных, бесплунжерных и поворотных ИУ.

Самостоятельная работа:

СР03. Исполнительных устройства. Виды ИУ. Области применения, плунжерных, бесплунжерных и поворотных ИУ.

Тема 4. Методы настройки регуляторов

Анализ объектов управления. Классификация промышленных объектов управления, объекты с самовыравниванием и без самовыравнивания, виды переменных, характеризующих состояние объекта управления. Показатели качества САУ. Выбор и обоснова-

ние показателя управления для различных объектов управления. Аналитические и экспериментальные методы получения математического описания объектов управления. Классификация регуляторов. Типовая структурная схема регулятора. Выбор канала регулирования и типа регулятора. Методы настройки регуляторов. Формульный метод определения настроек регулятора, оптимальная настройка регуляторов по номограммам, расчет настроек по частотным характеристикам объекта. Методы незатухающих и затухающих колебаний. Методы настройки каскадных и связанных систем. САР с дополнительным импульсом по производной от переменной состояния. Регулирование при наличии шумов. Регулирование объектов с запаздыванием, регулирование нестационарных объектов.

Лабораторные работы
ЛР03. Синтез настроек регулятора

Самостоятельная работа:
СР04. Аналитические и экспериментальные методы получения математического описания объектов управления. Регулирование при наличии шумов.

Тема 5. Автоматизации типовых технологических процессов

Последовательность выбора структуры САР. Структуры систем регулирования расхода, соотношения расходов, уровня и давления. Регулирование параметров состава и качества. Регулирование тепловых процессов на базе теплообменников смешения и кожухотрубных теплообменников. Регулирование печей.

Лабораторные работы:
ЛР04. Регулирование температуры
ЛР05. Регулирование уровня

Самостоятельная работа:
СР05. Регулирование массообменных процессов в ректификационных колоннах.

4. ПЕРЕЧЕНЬ УЧЕБНОЙ ЛИТЕРАТУРЫ, ИНФОРМАЦИОННЫХ РЕСУРСОВ И ТЕХНОЛОГИЙ

4.1. Учебная литература

1. Схиртладзе А.Г. Автоматизация технологических процессов и производств [Электронный ресурс] : учебник / А.Г. Схиртладзе, А.В. Федотов, В.Г. Хомченко. — Саратов: Вузовское образование, 2015. — 459 с. — Режим доступа: <http://www.iprbookshop.ru/37830.html> .

2. Гордеев-Бургвиц М.А. Основы алгебры логики и проектирование систем управления электроприводами объектов стройиндустрии [Электронный ресурс] : учебное пособие / М.А. Гордеев-Бургвиц. — Электрон. текстовые данные. — М. : Московский государственный строительный университет, ЭБС АСВ, 2012. — 32 с. — 2227-8397. — Режим доступа: <http://www.iprbookshop.ru/20016.html>

3. Аносов В.Н. Элементы автоматики и построение систем управления технологическими процессами на их основе [Электронный ресурс] : учебно-методическое пособие / В.Н. Аносов, В.М. Кавешников, В.А. Гуревич. — Новосибирск: Новосибирский государственный технический университет, 2010. — 142 с.— Режим доступа: <http://www.iprbookshop.ru/45458.html>

Учебно-методическое пособие по дисциплине Средства автоматизации и управления [Электронный ресурс]/ — М.: Московский технический университет связи и информатики, 2016. – 32 с. — Режим доступа: <http://www.iprbookshop.ru/61549.html>

5. Панкратов В.В. Автоматическое управление электроприводами. Часть I. Регулирование координат электроприводов постоянного тока [Электронный ресурс] : учебное пособие / В.В. Панкратов. — Электрон. текстовые данные. — Новосибирск: Новосибирский государственный технический университет, 2013. — 200 с. — 978-5-7782-2223-6. — Режим доступа: <http://www.iprbookshop.ru/45357.html>

4.2. Интернет-ресурсы, в том числе современные профессиональные базы данных и информационные справочные системы

Университетская информационная система «РОССИЯ» <https://uisrussia.msu.ru>

Справочно-правовая система «Консультант+» <http://www.consultant-urist.ru>

Справочно-правовая система «Гарант» <http://www.garant.ru>

База данных Web of Science <https://apps.webofknowledge.com/>

База данных Scopus <https://www.scopus.com>

Портал открытых данных Российской Федерации <https://data.gov.ru>

База открытых данных Министерства труда и социальной защиты РФ <https://rosmintrud.ru/opendata>

База данных Научной электронной библиотеки eLIBRARY.RU <https://elibrary.ru/>

База данных профессиональных стандартов Министерства труда и социальной защиты РФ <http://profstandart.rosmintrud.ru/obshchiy-informatsionnyy-blok/natsionalnyy-reestr-professionalnykh-standartov/>

Базы данных Министерства экономического развития РФ <http://www.economy.gov.ru>

База открытых данных Росфинмониторинга <http://www.fedsfm.ru/opendata>

Электронная база данных «Издательство Лань» <https://e.lanbook.com>

Электронная библиотечная система «IPRbooks» <http://www.iprbookshop.ru>

База данных «Электронно-библиотечная система «ЭБС ЮРАЙТ» <https://www.biblio-online.ru>

База данных электронно-библиотечной системы ТГТУ <http://elib.tstu.ru>

Федеральная государственная информационная система «Национальная электронная библиотека» <https://нэб.пф>

Национальный портал онлайн обучения «Открытое образование» <https://openedu.ru>
Электронная база данных "Polpred.com Обзор СМИ" <https://www.polpred.com>
Официальный сайт Федерального агентства по техническому регулированию и метрологии <http://protect.gost.ru/>

Ресурсы электронной информационно-образовательной среды университета представлены в локальном нормативном акте «Положение об электронной информационно-образовательной среде Тамбовского государственного технического университета».

Электронные образовательные ресурсы, к которым обеспечен доступ обучающихся, в т.ч. приспособленные для использования инвалидами и лицами с ограниченными возможностями здоровья, приведены на официальном сайте университета в разделе «Университет»-«Сведения об образовательной организации»-«Материально-техническое обеспечение и оснащенность образовательного процесса».

Сведения о лицензионном программном обеспечении, используемом в образовательном процессе, представлены на официальном сайте университета в разделе «Образование»-«Учебная работа»-«Доступное программное обеспечение».

5. МЕТОДИЧЕСКИЕ УКАЗАНИЯ ДЛЯ ОБУЧАЮЩИХСЯ ПО ОСВОЕНИЮ ДИСЦИПЛИНЫ

Общие рекомендации по изучению дисциплины:

1 Выделять время для изучения теоретического материала по лекциям и учебной литературе. Самостоятельная работа студентов должна сопровождаться консультациями с преподавателем.

2 Перед лабораторным занятием ознакомиться с теоретическим материалом, методическими указаниями для проведения лабораторных работ.

3 В процессе изучения дисциплины студенты должны использовать программные средства.

Методические рекомендации по подготовке к лекционным занятиям:

1. Приступая к изучению дисциплины, студенты должны ознакомиться с учебной программой, учебной, научной и методической литературой, имеющейся в библиотеке ТГТУ, а так же размещенной на электронных ресурсах, к которым подключен университет.
2. Получить рекомендованные учебники и учебно-методические пособия в библиотеке, завести новую тетрадь для конспектирования лекций.
3. В ходе лекционных занятий вести конспектирование учебного материала. Обращать внимание на понятия, формулировки, термины, раскрывающие содержание тех или иных явлений и процессов, научные выводы и практические рекомендации.
4. Если по ходу лекционного занятия возникают вопросы – необходимо задать их преподавателю, с целью уяснения теоретических положений, разрешения спорных вопросов и т.п.
5. По окончании лекционного занятия выделить основные понятия, термины, определения и пр.

Методические рекомендации по подготовке к лабораторным занятиям:

Лабораторное занятие подразумевает выполнение лабораторной работы в аудитории, выполнение отчета и защиту (сдачу) отчета по лабораторной работе.

Выполнение отчета по лабораторной работе

Отчет по лабораторной работе должен содержать:

1. Наименование лабораторной работы.
2. Цель и задачи лабораторной работы.
3. Задание на лабораторную работу.
4. Задание для защиты лабораторной работы.
5. Необходимые рисунки и схемы для защиты лабораторной работы.

Методические рекомендации по организации самостоятельной работы

1. После каждой лекции внимательно прочитать полученный материал, выделяя для себя основные положения и моменты.
2. Самостоятельно изучить рекомендуемую литературу по вопросам, рассмотренным на занятиях. Составить краткий конспект дополнительного материала.
3. Устно пересказать лекционный и дополнительный материал.
4. Ответить на контрольные вопросы по пройденному материалу.
5. Подготовиться к лабораторному занятию.

6. МАТЕРИАЛЬНО-ТЕХНИЧЕСКОЕ ОБЕСПЕЧЕНИЕ

По всем видам учебной деятельности в рамках дисциплины используются аудитории, лаборатории, оснащенные необходимым специализированным и лабораторным оборудованием.

Наименование специальных помещений	Оснащенность специальных помещений	Перечень лицензионного программного обеспечения / Реквизиты подтверждающего документа
учебные аудитории для проведения занятий лекционного типа	Мебель: учебная мебель Технические средства: экран, проектор, компьютер с подключением к информационно-коммуникационной сети «Интернет»	MS Office, Windows / Корпоративные академические лицензии бессрочные Microsoft Open License №47425744, 48248803, 41251589, 46314939, 44964701, 43925361, 45936776, 47425744, 41875901, 41318363, 60102643;
учебная аудитория для проведения занятий лабораторного типа, групповых и индивидуальных консультаций, текущего контроля и промежуточной аттестации – компьютерный класс	Мебель: учебная мебель Комплект специализированной мебели: компьютерные столы Технические средства: компьютерная техника с подключением к информационно-коммуникационной сети «Интернет» и доступом в электронную информационно-образовательную среду образовательной организации, коммуникационное оборудование, обеспечивающее доступ к сети интернет (проводное соединение)	OpenOffice / свободно распространяемое ПО MATLAB R2013b/ Лицензия №537913 бессрочная (Договор №43759/VRN3 от 07.11.2013г.) Пакет расширения MATLAB Control System/ Лицензия №537913 бессрочная (Договор №43759/VRN3 от 07.11.2013г.)

Для самостоятельной работы обучающихся предусмотрены помещения, укомплектованные специализированной мебелью, оснащенные компьютерной техникой с возможностью подключения к сети «Интернет» и обеспечением доступа в электронную информационно-образовательную среду университета.

Наименование помещений для самостоятельной работы обучающихся	Оснащенность помещений для самостоятельной работы обучающихся	Перечень лицензионного программного обеспечения / Реквизиты подтверждающего документа
Помещения для самостоятельной работы обучающегося Читальный зал Научной библиотеки ТГТУ	Мебель: учебная мебель Комплект специализированной мебели: компьютерные столы Технические средства: компьютерная техника с подключением к информационно-коммуникационной сети «Интернет» и доступом в электронную информационно-образовательную среду образовательной организации, веб-камеры, коммуникационное оборудование, обеспечивающее доступ к сети интернет (проводное соединение и беспроводное соединение по технологии Wi-Fi)	Microsoft Windows 7 pro Лицензия №49487340 Microsoft Office2007 Лицензия №49487340
Помещения для самостоятельной работы обучающегося Компьютерный класс (ауд. 333/А)	Мебель: учебная мебель Комплект специализированной мебели: компьютерные столы Технические средства: компьютерная техника с подключением к информационно-	Microsoft Windows XP Лицензия №44964701 Microsoft Office 2007 Лицензия №44964701

27.03.04 «Управление в технических системах»
«Системы и средства управления технологическими процессами»

Наименование помещений для самостоятельной работы обучающихся	Оснащенность помещений для самостоятельной работы обучающихся	Перечень лицензионного программного обеспечения / Реквизиты подтверждающего документа
	коммуникационной сети «Интернет» и доступом в электронную информационно-образовательную среду образовательной организации, веб-камеры, коммуникационное оборудование, обеспечивающее доступ к сети интернет (проводное соединение и беспроводное соединение по технологии Wi-Fi)	

7. ТЕКУЩИЙ КОНТРОЛЬ УСПЕВАЕМОСТИ И ПРОМЕЖУТОЧНАЯ АТТЕСТАЦИЯ

Проверка достижения результатов обучения по дисциплине осуществляется в рамках текущего контроля успеваемости и промежуточной аттестации.

7.1. Текущий контроль успеваемости

Текущий контроль успеваемости включает в себя мероприятия по оцениванию выполнения лабораторных работ, заданий на практических занятиях, заданий для самостоятельной работы. Мероприятия текущего контроля успеваемости приведены в таблице 7.1.

Таблица 7.1 – Мероприятия текущего контроля успеваемости

Обозначение	Наименование	Форма контроля
ЛР01	Снятие статических и динамических характеристик детерминированного объекта	защита
ЛР02	Исследование законов регулирования на математической модели	защита
ЛР03	Синтез настроек регулятора	защита
ЛР04	Регулирование температуры	защита
ЛР05	Регулирование уровня	защита
СР03	Исполнительных устройства. Виды ИУ. Области применения, плунжерных, бесплунжерных и поворотных ИУ.	опрос

7.2. Промежуточная аттестация

Формы промежуточной аттестации по дисциплине приведены в таблице 7.2.

Таблица 7.2 – Формы промежуточной аттестации

Обозначение	Форма отчетности	Очная	Заочная
Зач01	Зачет	6 семестр	4 курс

8. ФОНД ОЦЕНОЧНЫХ СРЕДСТВ

8.1. Оценочные средства

Оценочные средства соотнесены с результатами обучения по дисциплине и индикаторами достижения компетенций.

ИД-1 (ОПК-7) Знать: способы расчета отдельных блоков и устройств систем контроля, автоматизации и управления, методики выбора стандартных средств автоматизации и управления, средств вычислительной техники

Результаты обучения	Контрольные мероприятия
<i>Называет стандартные электрические сигналы</i>	Зач01
<i>Называет состав локальных систем управления</i>	Зач01
<i>Называет достоинства и недостатки микропроцессорных и аналоговых средств автоматического контроля и управления</i>	Зач01

ИД-1 (ОПК-8) Знать: порядок организации работ по наладке измерительных и управляющих средств и комплексов

Результаты обучения	Контрольные мероприятия
<i>Называет порядок наладки вторичных измерительных приборов</i>	Зач01
<i>Называет порядок наладки систем автоматического регулирования</i>	Зач01

Теоретические вопросы к зачету Зач01

1. Функциональные возможности микропроцессорного контроллера РЕМИКОНТ Р-130;
2. Технические характеристики микропроцессорного контроллера РЕМИКОНТ Р-130;
3. Состав микропроцессорного контроллера РЕМИКОНТ Р-130;
4. Библиотека алгоритмов микропроцессорного контроллера РЕМИКОНТ Р-130;
5. Сетевая архитектура микропроцессорного контроллера РЕМИКОНТ Р-130;
6. Система программирования микропроцессорного контроллера РЕМИКОНТ Р-130;
7. Средства измерения температуры;
8. Средства измерения давления;
9. Средства измерения расхода;
10. Средства измерения концентрации, вязкости, плотности;
11. Исполнительные устройства;
12. Аналитические и экспериментальные методы получения математического описания объектов управления;
13. Методы настройки регуляторов;
14. Регулирование объектов с запаздыванием;
15. Регулирование тепловых процессов на базе теплообменников смешения и кожухотрубных теплообменников.
16. Последовательность решения задачи автоматизации на базе локальных средств;
17. Регулирование расхода;
18. Регулирование соотношения расходов;
19. Регулирование расхода сыпучих веществ;
20. Регулирование температуры в теплообменниках смешения;
21. Регулирование температуры на основе кожухотрубных теплообменников с неизменяемым агрегатным состоянием;
22. Регулирование температуры на основе кожухотрубных теплообменников с неизменяемым агрегатным состоянием (испарителей, конденсаторов);
23. Регулирование процессов в печах;
24. Регулирование уровня;
25. Регулирование давления;

26. Автоматизация парокотельных установок.
27. Метод незатухающих колебаний;
28. Метод затухающих колебаний;
29. Метод, основанный на использовании частотных характеристик разомкнутой системы;
30. Настройка регулятора на основе минимизации интегрального квадратичного критерия;
31. Определение параметров настройки регуляторов по номограммам;
32. Расчет параметров ПИ-регулятора по переходной характеристике;
33. Расчет параметров ПИ-регулятора при ограничении на корневой показатель колебательности;
34. Расчет параметров регулятора по критерию минимума среднеквадратического отклонения регулируемой величины.

ИД-2 (ОПК-7) Уметь: осуществлять расчет отдельных блоков и устройств систем контроля, автоматизации и управления, производить выбор стандартных средств автоматики, измерительной и вычислительной техники

<i>Рассчитывает настройки типовых регуляторов</i>	ЛР01 - ЛР03
<i>Рассчитывает настройки каскадных систем регулирования</i>	ЛР01 - ЛР03
<i>Рассчитывает настройки комбинированных систем регулирования</i>	ЛР01 - ЛР03

ИД-2 (ОПК-8) Уметь: осуществлять монтаж, наладку и регламентное обслуживание измерительных и управляющих средств и комплексов

<i>осуществляет подключение датчиков к вторичным измерительным приборам</i>	ЛР04, ЛР05
<i>конфигурирует сетевые параметры измерительных и управляющих приборов</i>	ЛР04, ЛР05

ИД-3 (ОПК-7) Владеть навыками выбора стандартных средств автоматики, измерительной и вычислительной техники, программными средствами для расчета блоков и устройств систем управления

<i>Настраивает регулятор в зависимости от технологического параметра</i>	ЛР04, ЛР05
<i>Выбирает датчики температуры в зависимости от технологии.</i>	ЛР04, ЛР05

ИД-3 (ОПК-8) Владеть навыками наладки технических средств автоматизации и управления, отладки прикладного программного обеспечения программно-аппаратных комплексов

<i>Настраивает датчик положения у регулирующих электрических ИМ</i>	СР03
<i>Настраивает показывающий приборы под определенный тип датчика</i>	ЛР04, ЛР05

Вопросы к защите лабораторной работы ЛР01

1. Для чего нужны статические характеристики?
2. Для чего нужны динамические характеристики?
3. У каких объектов нет статических характеристик?

Вопросы к защите лабораторной работы ЛР02

1. Что такое переходной процесс?
2. Прямые показатели качества?
3. Типовые законы регулирования.

Вопросы к защите лабораторной работы ЛР03

1. Синтез настроек регулятора модальным методом?
2. Численные методы расчета настроек регулятора?
3. Пояснить переходные процессы.

Вопросы к защите лабораторной работы ЛР04

1. Какой тип датчика использовался для измерения температуры?
2. Какой диапазон измерения датчика температур?
3. Какие параметры настраивали в измерительном приборе?

Вопросы к защите лабораторной работы ЛР05

1. Какой тип датчика использовался для измерения уровня?
2. Какой диапазон измерения датчика уровня?
3. Какие параметры настраивали в измерительном приборе?

Задания к опросу СР03

1. Датчик положения ИУ.
2. Концевые выключатели ИУ.
3. Запорно-регулирующие ИУ.

8.2. Критерии и шкалы оценивания

Каждое мероприятие текущего контроля успеваемости оценивается по шкале «зачтено», «не зачтено».

Оценка «зачтено» выставляется обучающемуся при выполнении всех указанных показателей (Таблица 8.1), допускаются несущественные неточности в изложении и оформлении материала

При невыполнении хотя бы одного из показателей выставляется оценка «не зачтено».

Таблица 8.1 – Критерии оценивания мероприятий текущего контроля успеваемости

Наименование, обозначение	Показатель
Лабораторная работа	лабораторная работа выполнена в полном объеме; по лабораторной работе представлен отчет, содержащий необходимые данные, оформленный в соответствии с установленными требованиями;
Опрос	даны правильные ответы не менее чем на 50% заданных вопросов

При оценивании результатов обучения по дисциплине в ходе промежуточной аттестации используются следующие критерии и шкалы.

Зачет (Зач01).

Задание состоит из 1 теоретического вопроса и 1 практического задания.

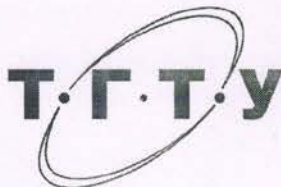
Время на подготовку: 45 минут.

Оценка «зачтено» выставляется обучающемуся, если он знает программный материал, грамотно и по существу излагает его, не допуская существенных неточностей в ответах на вопросы, правильно применяет теоретические положения при решении практических заданий.

Оценка «не зачтено» выставляется обучающемуся, который не знает значительной части программного материала, допускает существенные ошибки в ответах на вопросы и при выполнении практических заданий.

МИНИСТЕРСТВО НАУКИ И ВЫСШЕГО ОБРАЗОВАНИЯ РОССИЙСКОЙ ФЕДЕРАЦИИ
Федеральное государственное бюджетное образовательное учреждение
высшего образования

«Тамбовский государственный технический университет»
(ФГБОУ ВО «ТГТУ»)



УТВЕРЖДАЮ

Директор института автоматики и
информационных технологий

Ю.Ю. Громов
« 21 » января 20 21 г.

РАБОЧАЯ ПРОГРАММА ДИСЦИПЛИНЫ

Б1.В.01 Информационное обеспечение систем управления

(шифр и наименование дисциплины в соответствии с утвержденным учебным планом подготовки)

Направление

27.03.04 – Управление в технических системах

(шифр и наименование)

Профиль

Системы и средства управления технологическими процессами

(наименование профиля образовательной программы)

Формы обучения:

очная, заочная

Кафедра:

Информационные процессы и управление

(наименование кафедры)

Составитель:

К.Т.Н., ДОЦЕНТ

степень, должность

подпись

И.А. Дьяков

инициалы, фамилия

Заведующий кафедрой

подпись

В.Г. Матвейкин

инициалы, фамилия

Тамбов 2021

1. ПЛАНИРУЕМЫЕ РЕЗУЛЬТАТЫ ОБУЧЕНИЯ ПО ДИСЦИПЛИНЕ И ЕЕ МЕСТО В СТРУКТУРЕ ОПОП

Цель освоения дисциплины – достижение планируемых результатов обучения (таблица 1.1), соотнесенных с индикаторами достижения компетенций и целью реализации ОПОП.

Дисциплина входит в состав части образовательной программы, формируемой участниками образовательных отношений.

Таблица 1.1 – Результаты обучения по дисциплине

Код, наименование индикатора	Результаты обучения по дисциплине
ПК-2 Способен осуществлять разработку отдельных видов обеспечений (информационного, математического, алгоритмического, программного, технического) автоматизированных систем управления технологическими процессами	
ИД-1 (ПК-2) Знать: виды обеспечений автоматизированных систем управления	Знать модели данных
	Знать методы оптимизации моделей данных
	Знать структуру и состав информационного обеспечения систем управления
ИД-2 (ПК-2) Уметь: осуществлять разработку отдельных видов обеспечений автоматизированных систем управления	Уметь проектировать модели данных
	Уметь оптимизировать модели данных
	Уметь разрабатывать программное обеспечение информационного обеспечения систем управления
ИД-3 (ПК-2) Иметь навыки построения отдельных видов обеспечений автоматизированных систем управления	Иметь навыки проектирования моделей данных
	Иметь навыки оптимизации моделей данных
	Иметь навыки программирования на языке SQL

Результаты обучения по дисциплине достигаются в рамках осуществления всех видов контактной и самостоятельной работы обучающихся в соответствии с утвержденным учебным планом.

Индикаторы достижения компетенций считаются сформированными при достижении соответствующих им результатов обучения.

2. ОБЪЁМ ДИСЦИПЛИНЫ

Объем дисциплины составляет 3 зачетных единицы.

Ниже приведено распределение общего объема дисциплины (в академических часах) в соответствии с утвержденным учебным планом.

Виды работ	Форма обучения	
	Очная	Заочная
	3 семестр	4 курс
<i>Контактная работа</i>	52	
занятия лекционного типа	16	2
лабораторные занятия	32	6
практические занятия		
курсовое проектирование		
консультации	2	
промежуточная аттестация	2	1
<i>Самостоятельная работа</i>	56	99
<i>Всего</i>	108	108

3. СОДЕРЖАНИЕ ДИСЦИПЛИНЫ

Раздел 1. Теория баз данных

Тема 1. Введение. Назначение и основные компоненты системы баз данных; обзор современных систем управления базами данных (СУБД).

Определения, понятия основных компонент БД, БнД, СУБД. Понятия информации и данных, их взаимосвязь. Место и роль СУБД в теории и практике БД.

Тема 2. Уровни представления баз данных; понятия схемы и подсхемы. Концептуальный, внешний и внутренний уровни представления данных.

Тема 3. Модели данных: иерархическая, сетевая и реляционная модели данных. Классификация данных по различным признакам. Примеры моделей на основе классификации. Расширенное представление иерархической, сетевой и реляционной моделей.

Тема 4. Схема отношения; язык манипулирования данными для реляционной модели. Описание схем данных, управление данными. Языки управления в различных моделях представления данных.

Лабораторные работы

ЛР01. Анализ предметной области и проектирование модели реляционной базы данных.

Самостоятельная работа:

СР01. Изучение предметной области. Анализ информационных ресурсов. Анализ структур данных информационного обеспечения.

Раздел 2. Программирование баз данных

Тема 1. Язык SQL классификация операторов ЯОД и ЯМД.

Язык описания данными и язык манипулирования данными в едином языке структурированных запросов. Стандарт языка SQL.

Тема 2. Синтаксис операторов, примеры программ.

Рассматриваются общие конструкции операторов создания базы данных (create database); создания домена как области допустимых значений таблицы (create domain); создания таблицы (create table). На примерах программ излагаются частные случаи с учетом ограничения значений. Рассматриваются способы изменения ограничений на значения таблиц (alter table).

Тема 3. Типы данных, ограничение на значения. Операторы Insert, Update.

Типы данных на примерах разных СУБД. Ограничения на значения и способы ввода разных типов в различных СУБД. Операторы добавления новых данных в таблицу и изменения существующих.

Тема 4. Ограничение целостности (Primary, Foreign Key, Unique, Index).

Механизм доступа к данным в реляционных БД на основе взаимодействия ключей. Ограничение целостности на уровне столбца и на уровне всей таблицы. Потенциальные ключи и уникальные значения ключей. Назначение и способы применения индексов. Ускорения поиска в БД.

Тема 5. Просмотры (View). Оператор Select синтаксис и примеры запросов.

Виртуальные таблицы – просмотры. Цели создания и способы применения. Повышение безопасности данных. Оператор выбора: общий формат; примеры программ для частных случаев; сложные составные конструкции оператора; вложенные запросы.

Лабораторные работы

ЛР02. Создание таблицы, редактирование свойств таблицы и записей с использованием операторов языка SQL.

ЛР03. Создание взаимосвязанных таблиц на основе первичных и внешних ключей, редактирование записей.

ЛР04. Исследование предикатов и запросов SQL.

Самостоятельная работа:

СР02. Изучение способов создания таблицы, редактирования свойств таблицы и записей с использованием операторов языка SQL.

СР03. Изучение способов создания взаимосвязанных таблиц на основе первичных и внешних ключей, редактирование записей.

СР04. Изучение способов формирования предикатов и создания запросов SQL.

Раздел 3. Проектирование и оптимизация баз данных

Тема 1. Проектирование реляционной базы данных, функциональные зависимости.

Этапы проектирования БД. Проектирование БД на внешнем, внутреннем и концептуальном уровнях. Функциональные зависимости между атрибутами.

Тема 2. Декомпозиция отношений, транзитивные зависимости, проектирование с использованием метода сущность.

Синтез и декомпозиция отношений. Декомпозиция 1НФ, 2НФ, 3НФ, НФБК, 4НФ, 5НФ,

Тема 3. Реляционная алгебра основные и дополнительные операции.

Математические основы реляционной модели. Две группы операций над данными. Сравнение с операциями над множествами. Свойства операций.

Тема 4. Целостность и сохранность баз данных. Администратор БД.

Транзакции. Триггеры. Каскадное действие ключей при работе со связанными таблицами. Действия администратора в обычном режиме эксплуатации и в экстренных ситуациях. Права и обязанности администратора БД.

Лабораторные работы

ЛР05. Оптимизация модели данных методом декомпозиции.

ЛР06. Разработка ER – диаграмм модели данных. Нотации Чена, Мартина, IDEF1X.

Самостоятельная работа:

СР05. Изучение способов декомпозиции.

СР06. Изучение способов применения нотаций Чена, Мартина, IDEF1X.

4. ПЕРЕЧЕНЬ УЧЕБНОЙ ЛИТЕРАТУРЫ, ИНФОРМАЦИОННЫХ РЕСУРСОВ И ТЕХНОЛОГИЙ

4.1. Учебная литература

1. Дьяков, И.А., Проектирование баз данных (web-формат) [Электронный ресурс. Мультимедиа]: учебное пособие / Дьяков И.А., Иванова О.Г. Электрон. текстовые данные. — Тамбов: Издательство ФГБОУ ВО "ТГТУ", 2017. — Режим доступа: <https://www.tstu.ru/r.php?r=obuch.book.elib3&id=5&year=2017>
2. Громов Ю.Ю. Управление данными. Средства проектирования и разработки баз данных (web-формат) [Электронный ресурс. Мультимедиа]: учебное пособие/ Громов Ю.Ю. , Иванова, О.Г. , Дьяков, И.А. — Тамбов: Издательство ФГБОУ ВО "ТГТУ", 2017. — Режим доступа: <https://www.tstu.ru/r.php?r=obuch.book.elib3&id=5&year=2017>
3. Букунов С.В. Применение СУБД MS Access для создания бизнес-приложений [Электронный ресурс] : учебное пособие / С.В. Букунов, О.В. Букунова. — Электрон. текстовые данные. — СПб. : Санкт-Петербургский государственный архитектурно-строительный университет, ЭБС АСВ, 2017. — 104 с. — 978-5-9227-0747-3. — Режим доступа: <http://www.iprbookshop.ru/74344.html>- Загл. с экрана.
4. Разработка баз данных [Электронный ресурс] : учебное пособие / А.С. Дорофеев [и др.]. — Электрон. текстовые данные. — Саратов: Ай Пи Эр Медиа, 2018. — 241 с. — 978-5-4486-0114-9. — Режим доступа: <http://www.iprbookshop.ru/70276.html>- Загл. с экрана.
5. Медведев Д.М. Структуры и алгоритмы обработки данных в системах автоматизации и управления [Электронный ресурс]: учебное пособие/ Медведев Д.М.— Электрон. текстовые данные.— Саратов: Ай Пи Эр Медиа, 2018.— 100 с.— Режим доступа: <http://www.iprbookshop.ru/71591.html>.— ЭБС «IPRbooks»
6. Разработка баз данных [Электронный ресурс]: учебное пособие/ А.С. Дорофеев [и др.].— Электрон. текстовые данные.— Саратов: Ай Пи Эр Медиа, 2018.— 241 с.— Режим доступа: <http://www.iprbookshop.ru/70276.html>.— ЭБС «IPRbooks»
7. Кузнецов С.Д. Введение в реляционные базы данных [Электронный ресурс]: учебное пособие/ Кузнецов С.Д.— Электрон. текстовые данные.— Москва: Интернет-Университет Информационных Технологий (ИНТУИТ), Ай Пи Ар Медиа, 2021.— 247 с.— Режим доступа: <http://www.iprbookshop.ru/102002.html>.— ЭБС «IPRbooks»

4.2. Периодическая литература

1. Журнал «Информационные технологии и вычислительные системы» https://elibrary.ru/title_about.asp?id=8746

4.3. Интернет-ресурсы, в том числе современные профессиональные базы данных и информационные справочные системы

- Университетская информационная система «РОССИЯ» <https://uisrussia.msu.ru>
Справочно-правовая система «Консультант+» <http://www.consultant-urist.ru>
Справочно-правовая система «Гарант» <http://www.garant.ru>
База данных Web of Science <https://apps.webofknowledge.com/>
База данных Scopus <https://www.scopus.com>
Портал открытых данных Российской Федерации <https://data.gov.ru>
База открытых данных Министерства труда и социальной защиты РФ <https://rosmintrud.ru/opendata>
База данных Научной электронной библиотеки eLIBRARY.RU <https://elibrary.ru/>

База данных профессиональных стандартов Министерства труда и социальной защиты РФ <http://profstandart.rosmintrud.ru/obshchiy-informatsionnyy-blok/natsionalnyy-reestr-professionalnykh-standartov/>

Базы данных Министерства экономического развития РФ <http://www.economy.gov.ru>

База открытых данных Росфинмониторинга <http://www.fedsfm.ru/opendata>

Электронная база данных «Издательство Лань» <https://e.lanbook.com>

Электронная библиотечная система «IPRbooks» <http://www.iprbookshop.ru>

База данных «Электронно-библиотечная система «ЭБС ЮРАЙТ» <https://www.biblio-online.ru>

База данных электронно-библиотечной системы ТГТУ <http://elib.tstu.ru>

Федеральная государственная информационная система «Национальная электронная библиотека» <https://нэб.пф>

Национальный портал онлайн обучения «Открытое образование» <https://openedu.ru>

Электронная база данных "Polpred.com Обзор СМИ" <https://www.polpred.com>

Официальный сайт Федерального агентства по техническому регулированию и метрологии <http://protect.gost.ru/>

Ресурсы электронной информационно-образовательной среды университета представлены в локальном нормативном акте «Положение об электронной информационно-образовательной среде Тамбовского государственного технического университета».

Электронные образовательные ресурсы, к которым обеспечен доступ обучающихся, в т.ч. приспособленные для использования инвалидами и лицами с ограниченными возможностями здоровья, приведены на официальном сайте университета в разделе «Университет»-«Сведения об образовательной организации»-«Материально-техническое обеспечение и оснащенность образовательного процесса».

Сведения о лицензионном программном обеспечении, используемом в образовательном процессе, представлены на официальном сайте университета в разделе «Образование»-«Учебная работа»-«Доступное программное обеспечение».

5. МЕТОДИЧЕСКИЕ УКАЗАНИЯ ДЛЯ ОБУЧАЮЩИХСЯ ПО ОСВОЕНИЮ ДИСЦИПЛИНЫ

Общие рекомендации по изучению дисциплины:

1. Выделять время для изучения теоретического материала по лекциям и учебной литературе. Самостоятельная работа студентов должна сопровождаться консультациями с преподавателем.
2. Перед лабораторным занятием ознакомиться с теоретическим материалом, методическими указаниями для проведения лабораторных работ.
3. В процессе изучения дисциплины студенты должны использовать программные средства.

Методические рекомендации по подготовке к лекционным занятиям:

1. Приступая к изучению дисциплины, студенты должны ознакомиться с учебной программой, учебной, научной и методической литературой, имеющейся в библиотеке ТГТУ, а так же размещенной на электронных ресурсах, к которым подключен университет.
2. Получить рекомендованные учебники и учебно-методические пособия в библиотеке, завести новую тетрадь для конспектирования лекций.
3. В ходе лекционных занятий вести конспектирование учебного материала. Обращать внимание на понятия, формулировки, термины, раскрывающие содержание тех или иных явлений и процессов, научные выводы и практические рекомендации.
4. Если по ходу лекционного занятия возникают вопросы – необходимо задать их преподавателю, с целью уяснения теоретических положений, разрешения спорных вопросов и т.п.
5. По окончании лекционного занятия выделить основные понятия, термины, определения и пр.

Методические рекомендации по подготовке к лабораторным занятиям:

Лабораторное занятие подразумевает выполнение лабораторной работы в аудитории, выполнение отчета и защиту (сдачу) отчета по лабораторной работе.

Выполнение отчета по лабораторной работе

Отчет по лабораторной работе должен содержать:

1. Наименование лабораторной работы.
2. Цель и задачи лабораторной работы.
3. Задание на лабораторную работу.
4. Задание для защиты лабораторной работы.
5. Необходимые рисунки, схемы, тексты программ для защиты лабораторной работы.

Методические рекомендации по организации самостоятельной работы

1. После каждой лекции внимательно прочитать полученный материал, выделяя для себя основные положения и моменты.
2. Самостоятельно изучить рекомендуемую литературу по вопросам, рассмотренным на занятиях. Составить краткий конспект дополнительного материала.
3. Устно пересказать лекционный и дополнительный материал.
4. Ответить на контрольные вопросы по пройденному материалу.
5. Подготовиться к лабораторному занятию.

6. МАТЕРИАЛЬНО-ТЕХНИЧЕСКОЕ ОБЕСПЕЧЕНИЕ

По всем видам учебной деятельности в рамках дисциплины используются аудитории, оснащенные необходимым специализированным оборудованием.

Наименование специальных помещений	Оснащенность специальных помещений	Перечень лицензионного программного обеспечения / Реквизиты подтверждающего документа
учебные аудитории для проведения занятий лекционного типа	Мебель: учебная мебель Технические средства обучения: экран, проектор, компьютер	MS Office, Windows / Корпоративные академические лицензии бессрочные Microsoft Open License №47425744, 48248803, 41251589, 46314939, 44964701, 43925361, 45936776, 47425744, 41875901, 41318363, 60102643; Microsoft Access Сублицензионный договор № Tr000126594
учебные аудитории для проведения занятий семинарского типа, групповых и индивидуальных консультаций, текущего контроля и промежуточной аттестации	Мебель: учебная мебель Технические средства обучения: экран, проектор, компьютер	
учебные аудитории для проведения лабораторных работ. Компьютерный класс (ауд. 322/Д)	Мебель: учебная мебель Мебель: учебная мебель Комплект специализированной мебели: компьютерные столы Технические средства: компьютерная техника с подключением к информационно-коммуникационной сети «Интернет» и доступом в электронную информационно-образовательную среду образовательной организации, веб-камеры, коммуникационное оборудование, обеспечивающее доступ к сети интернет (проводное и беспроводное соединение по технологии Wi-Fi)	

Для самостоятельной работы обучающихся предусмотрены помещения, укомплектованные специализированной мебелью, оснащенные компьютерной техникой с возможностью подключения к сети «Интернет» и обеспечением доступа в электронную информационно-образовательную среду университета.

Наименование помещений для самостоятельной работы обучающихся	Оснащенность помещений для самостоятельной работы обучающихся	Перечень лицензионного программного обеспечения / Реквизиты подтверждающего документа
Помещение для самостоятельной работы обучающихся (читальный зал Научной библиотеки)	Мебель: учебная мебель Комплект специализированной мебели: компьютерные столы Оборудование: компьютерная техника с подключением к информационно-коммуникационной сети «Интернет» и доступом в электронную информационно-образовательную среду образовательной организации, веб-камеры, коммуникационное оборудование, обеспечивающее доступ к сети интернет (проводное соединение и беспроводное соединение по технологии Wi-Fi)	Microsoft Windows 7 pro Лицензия №49487340 Microsoft Office2007 Лицензия №49487340
Помещение для самостоятельной работы обучающихся (ауд. 333/А)	Мебель: учебная мебель Комплект специализированной мебели: компьютерные столы Оборудование: компьютерная техника с подключением к информационно-	Microsoft Windows XP Лицензия №44964701 Microsoft Office 2007 Лицензия №44964701

27.03.04 «Управление в технических системах»
«Системы и средства управления технологическими процессами»

Наименование помещений для самостоятельной работы обучающихся	Оснащенность помещений для самостоятельной работы обучающихся	Перечень лицензионного программного обеспечения / Реквизиты подтверждающего документа
	коммуникационной сети «Интернет» и доступом в электронную информационно-образовательную среду образовательной организации, веб-камеры, коммуникационное оборудование, обеспечивающее доступ к сети интернет (проводное соединение и беспроводное соединение по технологии Wi-Fi)	

7. ТЕКУЩИЙ КОНТРОЛЬ УСПЕВАЕМОСТИ И ПРОМЕЖУТОЧНАЯ АТТЕСТАЦИЯ

Проверка достижения результатов обучения по дисциплине осуществляется в рамках текущего контроля успеваемости и промежуточной аттестации.

7.1. Текущий контроль успеваемости

Текущий контроль успеваемости включает в себя мероприятия по оцениванию выполнения лабораторных работ, заданий для самостоятельной работы. Мероприятия текущего контроля успеваемости приведены в таблице 7.1.

Таблица 7.1 – Мероприятия текущего контроля успеваемости

Обозначение	Наименование	Форма контроля
ЛР01	Анализ предметной области и проектирование модели реляционной базы данных.	защита
ЛР02	Создание таблицы, редактирование свойств таблицы и записей с использованием операторов языка SQL.	защита
ЛР03	Создание взаимосвязанных таблиц на основе первичных и внешних ключей, редактирование записей.	защита
ЛР04	Исследование предикатов и запросов SQL.	защита
ЛР05	Оптимизация модели данных методом декомпозиции.	защита
ЛР06	Разработка ER – диаграмм модели данных. Нотации Чена, Мартина, IDEF1X.	защита
СР01	Изучение предметной области. Анализ информационных ресурсов. Анализ структур данных информационного обеспечения.	опрос
СР02	Изучение способов создания таблицы, редактирования свойств таблицы и записей с использованием операторов языка SQL.	опрос
СР03	Изучение способов создания взаимосвязанных таблиц на основе первичных и внешних ключей, редактирование записей.	опрос
СР04	Изучение способов формирования предикатов и создания запросов SQL.	опрос
СР05	Изучение способов декомпозиции.	опрос
СР06	Изучение способов применения нотаций Чена, Мартина, IDEF1X.	опрос

7.2. Промежуточная аттестация

Формы промежуточной аттестации по дисциплине приведены в таблице 7.2.

Таблица 7.2 – Формы промежуточной аттестации

Обозначение	Форма отчетности	Очная	Заочная
Экз01	Экзамен	3 семестр	3 курс

8. ФОНД ОЦЕНОЧНЫХ СРЕДСТВ

8.1. Оценочные средства

Оценочные средства соотнесены с результатами обучения по дисциплине и индикаторами достижения компетенций.

ИД-1 (ПК-2) Знать: виды обеспечений автоматизированных систем управления

Результаты обучения	Контрольные мероприятия
Знать модели данных	ЛР01, ЛР02, ЛР03, ЛР05, СР01, СР02, СР03, СР05, Экз01
Знать методы оптимизации моделей данных	ЛР05, ЛР06, СР05, СР06, Экз01
Знать структуру и состав информационного обеспечения систем управления	ЛР01, СР01, Экз01

ИД-2 (ПК-2) Уметь: осуществлять разработку отдельных видов обеспечений автоматизированных систем управления

Результаты обучения	Контрольные мероприятия
Уметь проектировать модели данных	ЛР01, ЛР02, ЛР05, ЛР06, СР01, СР02, СР05, СР06, Экз01
Уметь оптимизировать модели данных	ЛР05, ЛР06, СР05, СР06, Экз01
Уметь разрабатывать программное обеспечение информационного обеспечения систем управления	ЛР01, ЛР02, ЛР03, ЛР04, СР01, СР02, СР03, СР04, Экз01

ИД-3 (ПК-2) Иметь навыки построения отдельных видов обеспечений автоматизированных систем управления

Результаты обучения	Контрольные мероприятия
Иметь навыки проектирования моделей данных	ЛР01, ЛР02, ЛР05, ЛР06, СР01, СР02, СР05, СР06, Экз01
Иметь навыки оптимизации моделей данных	ЛР05, ЛР06, СР05, СР06, Экз01
Иметь навыки программирования на языке SQL	ЛР01, ЛР02, ЛР03, ЛР04, СР01, СР02, СР03, СР04, Экз01

Вопросы к защите лабораторной работы ЛР01

1. Дать определение понятиям «Данные», «Информация». Объяснить отличия.
2. Дать определение «База данных», «Информационное обеспечение». Объяснить отличия.
3. Рассказать о предметной области. Привести примеры информационных ресурсов.
4. Назначение, синтаксис, выполняемые действия оператора Create table.
5. Назначение, синтаксис, выполняемые действия операторов Insert, Update, Delete.

Вопросы к защите лабораторной работы ЛР02

1. Что такое «Целосность базы данных»?
2. Что означает понятие «Ссылочный путь»?
3. Назначение, синтаксис, выполняемые действия конструкций Primary, Foreign Key, Unique, Index.
4. Особенности применения операторов Insert, Update, Delete в связанных таблицах.

5. Пояснить механизм работы конструкций On delete cascade, On update cascade.

Вопросы к защите лабораторной работы ЛР03

1. Назначение, синтаксис, выполняемые действия оператора Alter table.
2. Какой схемы следует придерживаться при изменении объявлений или ограничений целостности в работающих базах данных?

Вопросы к защите лабораторной работы ЛР04

1. Объяснить отличия понятий «Предикат» и «Запрос».
2. Пояснить особенности применения псевдонимов таблиц.
3. Объяснить связь с реляционной алгеброй с запросами на языке SQL.
4. Объяснить алгоритм внешнего соединения таблиц и связь с реляционной алгеброй.

Вопросы к защите лабораторной работы ЛР05

1. Чем отличается метод декомпозиции от метода синтеза?
2. Пояснить отличия функциональной зависимости, полной функциональной зависимости и транзитивной функциональной зависимости.
3. Дать определения 1НФ, 2НФ, 3НФ, НФБК, 4НФ, 5НФ.

Вопросы к защите лабораторной работы ЛР06

1. Как изображаются зависимые независимые сущности в нотациях Чена, Мартина, IDEF1X?
2. Как изображаются атрибуты в нотациях Чена, Мартина, IDEF1X?
3. Как изображаются связи в нотациях Чена, Мартина, IDEF1X?

Задания к опросу СР01

1. Провести анализ предметной области.
2. Изучить документацию с целью классификации информационных ресурсов.

Задания к опросу СР02

1. Провести критический анализ предметной области.
2. Изучить информационные ресурсы предметной области, выявить критерии и структурировать.

Задания к опросу СР03

1. Найти недостатки в разработанной базе данных, такие как, определение атрибутов, типы данных, размерность данных, ограничения на значения.
2. Составить схему устранения недостатков.

Задания к опросу СР04

1. Сформулировать предикат и записать запрос на языке SQL для сравнения с константой, группировки записей, устранения повторяющихся записей.
2. Сформулировать предикат и записать запрос на языке SQL внутреннего и внешнего соединения таблиц.

Задания к опросу СР05

1. Выяснить особенности методов декомпозиции и синтеза при проектировании информационного обеспечения.
2. Выяснить особенности существования нормальных форм.

Задания к опросу СР06

1. Сущности и атрибуты.
2. Кардинальность и множественность связей.

Теоретические вопросы к экзамену Экз01

1. Классификация данных. Информация и данные. Уровни представления данных.
2. Распределенная обработка данных. Архитектура клиент-сервер. Достоинства и недостатки.
3. Понятие баз и банков данных. Системы управления базами данных. Понятие модели данных.
4. Основные способы перехода от ИЛМ к реляционным ДЛМ.
5. Организация информационного обеспечения. Информационный фонд, его структура и состав.
6. Специальные реляционные операции. Выборка. Свойства.
7. Системы баз данных (банки данных). Общие требования к ним. Традиционная архитектура.
8. Схемы изображения ER-моделей. Основные нотации.
9. Системы баз данных (банки данных). Программные средства. Языковые средства.
10. Специальные реляционные операции. Проекция. Свойства.
11. Классы принадлежности. Обязательные связи, примеры ER-экземпляров и ER-типов.
12. Классификация систем баз данных. Структурная схема. Свойства.
13. ER-модель. Объект, свойства, отношение: обозначения и характеристики.
14. Простые и сложные объекты. Составные, обобщенные и агрегированные объекты.
15. Инфологическое моделирование и проектирование. Компоненты ИЛМ.
16. Этапы проектирования баз данных ИО. Взаимосвязь этапов и их последовательность.
17. Нормальные формы отношений. Определение. Примеры.
18. Реляционная модель данных. Реляционные СУБД. Сравнительная характеристика с иерархической и сетевой моделями данных.
19. Реляционная модель данных. Таблицы (отношения) и их характеристики. Взаимосвязь таблиц (отношений). Ограничение целостности.
20. Функциональные зависимости. Способы изображения. Неприводимые слева ФЗ.
21. Понятие отношения. Свойства отношений. Предикаты.
22. Потенциальные ключи. Определение. Состав.
23. Внешние ключи. Ссылочные пути. Свойства ограничения и каскадирования.
24. Реляционная алгебра. Операция объединения. Свойства.
25. Реляционная алгебра. Группы основных операций.
26. Реляционная алгебра. Операция пересечения. Свойства.
27. Реляционная алгебра. Операция вычитания. Свойства.
28. Реляционная алгебра. Декартово произведение. Свойства.
29. Модели данных. Внутризаписная и межзаписная структуры. Компоненты структур.
30. Специальные реляционные операции. Естественное соединение. Свойства.
31. Специальные реляционные операции. Тетта-соединение. Свойства.
32. Создание домена. Ограничения на значение. Изменение домена. Привести примеры.
33. Создание таблиц. Столбцы вычисляемых значений. Ограничение целостности. Привести примеры на языке SQL.

34. Создание таблиц. Уникальный ключ. Внешний ключ. Именованная ссылочная целостность. Привести примеры на языке SQL.
35. Требования к значениям столбцов на уровне одного столбца и на уровне всей таблицы. Привести примеры на языке SQL.
36. Изменения объявления таблиц. Изменение атрибутов столбца. Удаление таблицы. Привести примеры на языке SQL.
37. Работа с индексами и необходимость их создания. Создание и удаление индекса. Привести примеры на языке SQL.
38. Оператор Select, общий формат. Сравнение с константой. Внутреннее соединение таблиц.
39. Оператор Select. Использование псевдонимов таблиц. Определение сортировки Order By. Устранение повторяющихся записей.
40. Оператор Select. Расчет вычисляемых столбцов. Группировка записей. Предложение Having.
41. Оператор Select. Использование подзапросов. Внешние соединения.
42. Объединение результатов нескольких операторов Select.
43. Добавление, изменение, удаление записей в таблицах. Операторы Insert, Update, Delete. Привести примеры на языке SQL.
44. Даталогическое проектирование. Понятие функциональной зависимости (ФЗ). Полная и транзитивная ФЗ.

8.2. Критерии и шкалы оценивания

Каждое мероприятие текущего контроля успеваемости оценивается по шкале «зачтено», «не зачтено».

Оценка «зачтено» выставляется обучающемуся при выполнении всех указанных показателей (Таблица 8.1), допускаются несущественные неточности в изложении и оформлении материала

При невыполнении хотя бы одного из показателей выставляется оценка «не зачтено».

Таблица 8.1 – Критерии оценивания мероприятий текущего контроля успеваемости

Наименование, обозначение	Показатель
Лабораторная работа	лабораторная работа выполнена в полном объеме; по лабораторной работе представлен отчет, содержащий необходимые расчеты, выводы, оформленный в соответствии с установленными требованиями; на защите лабораторной работы даны правильные ответы не менее чем на 50% заданных вопросов
Опрос	даны правильные ответы не менее чем на 50% заданных вопросов

При оценивании результатов обучения по дисциплине в ходе промежуточной аттестации используются следующие критерии и шкалы.

Экзамен (Экз01).

Задание состоит из 2 теоретических вопросов и 1 практического задания.

Время на подготовку: 45 минут.

Оценка «отлично» выставляется обучающемуся, если он глубоко и прочно усвоил программный материал, исчерпывающе, последовательно, четко и логически стройно его излагает, умеет тесно увязывать теорию с практикой, свободно справляется с задачами,

вопросами и другими видами применения знаний, не затрудняется с ответом при видоизменении заданий, использует в ответе материал рекомендуемой литературы, правильно обосновывает принятое решение, владеет разносторонними навыками и приемами выполнения практических заданий.

Оценка «хорошо» выставляется обучающемуся, если он твердо знает программный материал, грамотно и по существу излагает его, не допуская существенных неточностей в ответах на вопросы, правильно применяет теоретические положения при решении практических заданий, владеет необходимыми навыками и приемами их выполнения.

Оценка «удовлетворительно» выставляется обучающемуся, если он имеет знания только основного материала, но не усвоил его деталей, допускает неточности, недостаточно правильные формулировки, нарушения логической последовательности в изложении программного материала, испытывает затруднения при выполнении практических работ.

Оценка «неудовлетворительно» выставляется обучающемуся, который не знает значительной части программного материала, допускает существенные ошибки в ответах на вопросы, неуверенно, с большими затруднениями выполняет практические задания.

Результат обучения по дисциплине считается достигнутым при получении обучающимся оценки «зачтено», «удовлетворительно», «хорошо», «отлично» по каждому из контрольных мероприятий, относящихся к данному результату обучения.

МИНИСТЕРСТВО НАУКИ И ВЫСШЕГО ОБРАЗОВАНИЯ РОССИЙСКОЙ ФЕДЕРАЦИИ
Федеральное государственное бюджетное образовательное учреждение
высшего образования

«Тамбовский государственный технический университет»
(ФГБОУ ВО «ТГТУ»)



УТВЕРЖДАЮ

Директор института автоматизации и
информационных технологий

Ю.Ю. Громов
« 21 » января 20 21 г.

РАБОЧАЯ ПРОГРАММА ДИСЦИПЛИНЫ

Б1.В.02 Системное программное обеспечение систем управления

(шифр и наименование дисциплины в соответствии с утвержденным учебным планом подготовки)

Направление

27.03.04 – Управление в технических системах

(шифр и наименование)

Профиль

Системы и средства управления технологическими процессами

(наименование профиля образовательной программы)

Формы обучения: ***очная, заочная***

Кафедра: ***Информационные процессы и управление***

(наименование кафедры)

Составитель:

К.Т.Н., доцент
степень, должность

подпись

А.А. Третьяков
инициалы, фамилия

Заведующий кафедрой

подпись

В.Г. Матвейкин
инициалы, фамилия

Тамбов 2021

1. ПЛАНИРУЕМЫЕ РЕЗУЛЬТАТЫ ОБУЧЕНИЯ ПО ДИСЦИПЛИНЕ И ЕЕ МЕСТО В СТРУКТУРЕ ОПОП

Цель освоения дисциплины – достижение планируемых результатов обучения (таблица 1.1), соотнесенных с индикаторами достижения компетенций и целью реализации ОПОП.

Дисциплина входит в состав вариативной части образовательной программы.

Таблица 1.1 – Результаты обучения по дисциплине

Код, наименование индикатора	Результаты обучения по дисциплине
ПК-2 Способен осуществлять разработку отдельных видов обеспечений (информационного, математического, алгоритмического, программного, технического) автоматизированных систем управления технологическими процессами	
ИД-1 (ПК-2) Знать: виды обеспечений автоматизированных систем управления	<i>Воспроизводит классификацию видов операционных систем, используемых в автоматизированных системах управления</i>
	<i>Называет операционные системы реального времени, используемые в автоматизированных системах управления</i>
	<i>Воспроизводит основные характеристики операционных систем реального времени, используемые в микропроцессорных устройствах автоматизации и управления</i>
ИД-2 (ПК-2) Уметь: осуществлять разработку отдельных видов обеспечений автоматизированных систем управления	<i>Использует технологию OPC для информационного обмена контроллера с системой Matlab</i>
	<i>Использует средства разработки COM-объектов в Microsoft Visual Studio</i>
ИД-3 (ПК-2) Иметь навыки построения отдельных видов обеспечений автоматизированных систем управления	<i>Выполняет конфигурирование контроллеров серии ПЛК и модулей ввода-вывода Mx110 компании OVEH</i>
	<i>Выполняет конфигурирование контроллеров и модулей ввода-вывода серии I-7000 компании ICP-DAS</i>
	<i>Выполняет конфигурирования системного программного обеспечения автоматизированного рабочего места оператора на базе SCADA-системы КРУГ2000</i>

Результаты обучения по дисциплине достигаются в рамках осуществления всех видов контактной и самостоятельной работы обучающихся в соответствии с утвержденным учебным планом.

Индикаторы достижения компетенций считаются сформированными при достижении соответствующих им результатов обучения.

2. ОБЪЁМ ДИСЦИПЛИНЫ

Объем дисциплины составляет 5 зачетных единиц.

Ниже приведено распределение общего объема дисциплины (в академических часах) в соответствии с утвержденным учебным планом.

Виды работ	Форма обучения	
	Очная	Заочная
	4 семестр	2 курс
<i>Контактная работа</i>		12
занятия лекционного типа	32	2
лабораторные занятия	32	6
практические занятия		
курсовое проектирование		
консультации	2	2
промежуточная аттестация	2	2
<i>Самостоятельная работа</i>	112	168
<i>Всего</i>	180	180

3. СОДЕРЖАНИЕ ДИСЦИПЛИНЫ

Тема 1. Решение задач управления с использованием ЭВМ

Введение в предметную область. Место и роль ЭВМ в решении задач управления. Классификация задач управления, в решении которых используется вычислительная техника. Платформа Windows в задачах управления техническими системами.

Самостоятельная работа:

СР01. Платформа Windows в задачах управления техническими системами.

Тема 2. DCOM, COM-технологии

Основные возможности технологии Component Object Model (COM). Этапы развития COM-технологии. COM-объект. COM-интерфейс. Пользователь COM-объекта. COM-классы. Библиотеки типов. Кроссплатформенность.

Компьютерные сети и DCOM. Интернет и DCOM. Счетчики ссылок. OLE-объекты. OLE-сервер. OLE-контейнер. Составные документы. Фабрика класса.

Лабораторные работы

ЛР01. Средства разработки COM-объектов в Microsoft Visual Studio

Самостоятельная работа:

СР02. Компьютерные сети и DCOM. Интернет и DCOM. Счетчики ссылок. OLE-объекты. OLE-сервер. OLE-контейнер. Составные документы. Фабрика класса.

Тема 3. Программное обеспечение микропроцессорных контроллеров серии ПЛК и модулей ввода вывода Mx110 компании ОВЕН

Виды микропроцессорных контроллеров серии ПЛК компании ОВЕН. Характеристика модулей ввода вывода Mx110 компании ОВЕН. Программное обеспечение микропроцессорных контроллеров серии ПЛК. Конфигурирование контроллеров серии ПЛК. Сервисное программное обеспечение для диагностики модулей ввода-вывода серии Mx110 компании ОВЕН.

Лабораторные работы

ЛР02. Конфигурирование модулей ввода-вывода серии Mx110 компании ОВЕН.

ЛР03. Конфигурирование контроллеров серии ПЛК 100 компании ОВЕН.

Тема 4. Программное обеспечение микропроцессорных контроллеров компании ICP-DAS

Виды микропроцессорных контроллеров компании ICP-DAS. Характеристика модулей ввода вывода компании ICP-DAS. Программное обеспечение микропроцессорных контроллеров компании ICP-DAS. Конфигурирование контроллеров компании ICP-DAS.

Лабораторные работы

ЛР04. Конфигурирование модулей ввода-вывода серии I-7000 компании ICP-DAS.

ЛР05. Конфигурирование контроллеров компании ICP-DAS

Тема 5. Технология OPC.

Обзор возможностей технологии OPC. Событийно-управляемое программирование в рамках OPC. Протоколы OPC XML DA и OPC UA. Синхронный и асинхронный обмен данными. OPC-сервер. Полевые шины. Связь с контроллерами. Связь со SCADA.

Лабораторные работы
ЛР06. Разработка OPC-сервера
ЛР07. OPC - SCADA

Тема 6. Операционные системы реального времени в системах автоматизации и управления.

Системы реального времени как АСУ. Классификация АСУ РВ. Обобщенная структура АСУ РВ. Аппаратные средства СРВ и интерфейсы. Программные средства СРВ. Операционные системы РВ.

Самостоятельная работа:
СР02. Аппаратные средства СРВ и интерфейсы.

4. ПЕРЕЧЕНЬ УЧЕБНОЙ ЛИТЕРАТУРЫ, ИНФОРМАЦИОННЫХ РЕСУРСОВ И ТЕХНОЛОГИЙ

4.1. Учебная литература

1. Сергеев А.И. Программирование контроллеров систем автоматизации [Электронный ресурс]: учебное пособие / А.И. Сергеев, А.М. Черноусова, А.С. Русяев. — Электрон. текстовые данные. - Оренбург: Оренбургский государственный университет, ЭБС АСВ, 2016. - 126 с. - Режим доступа: <http://www.iprbookshop.ru/71315.html>.

2. Интегрированные системы проектирования и управления: SCADA-системы [Электронный ресурс]: учебное пособие / И.А. Елизаров, А.А. Третьяков, А.Н. Пчелинцев и др. — Тамбов: Изд-во ФГБОУ ВПО «ТГТУ», 2015. — 160 с. - Режим доступа: <http://www.tstu.ru/book/elib/pdf/2015/pogonin.pdf>.

3. Елизаров, И.А. Технические средства автоматизации: Программно-технические комплексы и контроллеры [Электронный ресурс]: учебное пособие/ И.А. Елизаров, Ю.Ф. Мартемьянов, А.Г. Схиртладзе, С.В. Фролов – Тамбов: Изд-во ФГБОУ ВПО «ТГТУ», 2012. — 180 с. (exe-файл). Режим доступа http://www.tstu.ru/book/elib1/exe/2012/elizarov_t.exe.

4. Гриценко Ю.Б. Системы реального времени [Электронный ресурс] : учебное пособие / Ю.Б. Гриценко. - Электрон. текстовые данные. - Томск: Томский государственный университет систем управления и радиоэлектроники, 2017. - 253 с. - Режим доступа: <http://www.iprbookshop.ru/72060.html>.

5. Герасимов А.В. Проектирование АСУТП с использованием SCADA-систем [Электронный ресурс] : учебное пособие / А.В. Герасимов, А.С. Титовцев. - Электрон. текстовые данные. - Казань: Казанский национальный исследовательский технологический университет, 2014. - 128 с. - Режим доступа: <http://www.iprbookshop.ru/63973.html>.

6. Учебно-методическое пособие по дисциплине Программное обеспечение систем управления. Автоматизация технологических процессов и производства [Электронный ресурс] / . - Электрон. текстовые данные. - М. : Московский технический университет связи и информатики, 2016. - 64 с. - Режим доступа: <http://www.iprbookshop.ru/61530.html>.

7. Основы программирования микропроцессорных контроллеров в цифровых системах управления технологическими процессами [Электронный ресурс] : учебное пособие / В.С. Кудряшов [и др.]. — Электрон. текстовые данные. — Воронеж: Воронежский государственный университет инженерных технологий, 2014. — 144 с. — 978-5-00032-054-9. — Режим доступа: <http://www.iprbookshop.ru/47437.html>.

8. Учебно-методическое пособие по дисциплине Программное обеспечение систем управления. Автоматизация технологических процессов и производства / составители В. П. Жидаков. — Москва : Московский технический университет связи и информатики, 2016. — 64 с. — ISBN 2227-8397. — Текст : электронный // Электронно-библиотечная система IPR BOOKS : [сайт]. — URL: <http://www.iprbookshop.ru/61530.html>.

9. Осипова, Н. В. Программное обеспечение систем управления : учебное пособие / Н. В. Осипова. — Москва : Издательский Дом МИСиС, 2019. — 74 с. — ISBN 978-5-906953-67-4. — Текст : электронный // Электронно-библиотечная система IPR BOOKS : [сайт]. — URL: <http://www.iprbookshop.ru/98224.html>

4.2. Интернет-ресурсы, в том числе современные профессиональные базы данных и информационные справочные системы

Университетская информационная система «РОССИЯ» <https://uisrussia.msu.ru>

Справочно-правовая система «Консультант+» <http://www.consultant-urist.ru>

Справочно-правовая система «Гарант» <http://www.garant.ru>

База данных Web of Science <https://apps.webofknowledge.com/>

База данных Scopus <https://www.scopus.com>

Портал открытых данных Российской Федерации <https://data.gov.ru>

База открытых данных Министерства труда и социальной защиты РФ
<https://rosmintrud.ru/opendata>

База данных Научной электронной библиотеки eLIBRARY.RU <https://elibrary.ru/>

База данных профессиональных стандартов Министерства труда и социальной защиты РФ
<http://profstandart.rosmintrud.ru/obshchiy-informatsionnyy-blok/natsionalnyy-reestr-professionalnykh-standartov/>

Базы данных Министерства экономического развития РФ <http://www.economy.gov.ru>

База открытых данных Росфинмониторинга <http://www.fedsfm.ru/opendata>

Электронная база данных «Издательство Лань» <https://e.lanbook.com>

Электронная библиотечная система «IPRbooks» <http://www.iprbookshop.ru>

База данных «Электронно-библиотечная система «ЭБС ЮРАЙТ» <https://www.biblio-online.ru>

База данных электронно-библиотечной системы ТГТУ <http://elib.tstu.ru>

Федеральная государственная информационная система «Национальная электронная библиотека» <https://нэб.пф>

Национальный портал онлайн обучения «Открытое образование» <https://openedu.ru>

Электронная база данных "Polpred.com Обзор СМИ" <https://www.polpred.com>

Официальный сайт Федерального агентства по техническому регулированию и метрологии <http://protect.gost.ru/>

Ресурсы электронной информационно-образовательной среды университета представлены в локальном нормативном акте «Положение об электронной информационно-образовательной среде Тамбовского государственного технического университета».

Электронные образовательные ресурсы, к которым обеспечен доступ обучающихся, в т.ч. приспособленные для использования инвалидами и лицами с ограниченными возможностями здоровья, приведены на официальном сайте университета в разделе «Университет»-«Сведения об образовательной организации»-«Материально-техническое обеспечение и оснащённость образовательного процесса».

Сведения о лицензионном программном обеспечении, используемом в образовательном процессе, представлены на официальном сайте университета в разделе «Образование»-«Учебная работа»-«Доступное программное обеспечение».

5. МЕТОДИЧЕСКИЕ УКАЗАНИЯ ДЛЯ ОБУЧАЮЩИХСЯ ПО ОСВОЕНИЮ ДИСЦИПЛИНЫ

Общие рекомендации по изучению дисциплины:

1 Выделять время для изучения теоретического материала по лекциям и учебной литературе. Самостоятельная работа студентов должна сопровождаться консультациями с преподавателем.

2 Перед лабораторным занятием ознакомиться с теоретическим материалом, методическими указаниями для проведения лабораторных работ.

3 В процессе изучения дисциплины студенты должны использовать программные средства.

Методические рекомендации по подготовке к лекционным занятиям:

1. Приступая к изучению дисциплины, студенты должны ознакомиться с учебной программой, учебной, научной и методической литературой, имеющейся в библиотеке ТГТУ, а так же размещенной на электронных ресурсах, к которым подключен университет.
2. Получить рекомендованные учебники и учебно-методические пособия в библиотеке, завести новую тетрадь для конспектирования лекций.
3. В ходе лекционных занятий вести конспектирование учебного материала. Обращать внимание на понятия, формулировки, термины, раскрывающие содержание тех или иных явлений и процессов, научные выводы и практические рекомендации.
4. Если по ходу лекционного занятия возникают вопросы – необходимо задать их преподавателю, с целью уяснения теоретических положений, разрешения спорных вопросов и т.п.
5. По окончании лекционного занятия выделить основные понятия, термины, определения и пр.

Методические рекомендации по подготовке к лабораторным занятиям:

Лабораторное занятие подразумевает выполнение лабораторной работы в аудитории, выполнение отчета и защиту (сдачу) отчета по лабораторной работе.

Выполнение отчета по лабораторной работе

Отчет по лабораторной работе должен содержать:

1. Наименование лабораторной работы.
2. Цель и задачи лабораторной работы.
3. Задание на лабораторную работу.
4. Задание для защиты лабораторной работы.
5. Необходимые рисунки и схемы для защиты лабораторной работы.

Методические рекомендации по организации самостоятельной работы

1. После каждой лекции внимательно прочитать полученный материал, выделяя для себя основные положения и моменты.
2. Самостоятельно изучить рекомендуемую литературу по вопросам, рассмотренным на занятиях. Составить краткий конспект дополнительного материала.
3. Устно пересказать лекционный и дополнительный материал.
4. Ответить на контрольные вопросы по пройденному материалу.
5. Подготовиться к лабораторному занятию.

6. МАТЕРИАЛЬНО-ТЕХНИЧЕСКОЕ ОБЕСПЕЧЕНИЕ

По всем видам учебной деятельности в рамках дисциплины используются аудитории, лаборатории, оснащенные необходимым специализированным и лабораторным оборудованием.

Наименование специальных помещений	Оснащенность специальных помещений	Перечень лицензионного программного обеспечения / Реквизиты подтверждающего документа
учебные аудитории для проведения занятий лекционного типа	Мебель: учебная мебель Технические средства: экран, проектор, компьютер с подключением к информационно-коммуникационной сети «Интернет»	MS Office, Windows / Корпоративные академические лицензии бессрочные Microsoft Open License №47425744, 48248803, 41251589, 46314939, 44964701, 43925361, 45936776, 47425744, 41875901, 41318363, 60102643; OpenOffice / свободно распространяемое ПО Codesys / свободно распространяемое ПО
учебная аудитория для проведения занятий лабораторного типа, групповых и индивидуальных консультаций, текущего контроля и промежуточной аттестации – Лаборатория «Программно-технические средства управления» (№164/Л)	Мебель: учебная мебель Комплект специализированной мебели: компьютерные столы. Технические средства: компьютерная техника с подключением к информационно-коммуникационной сети «Интернет» и доступом в электронную информационно-образовательную среду образовательной организации, коммуникационное оборудование, обеспечивающее доступ к сети интернет (проводное соединение); Электрический исполнительный механизм МЭО, электромагнитные клапаны, электропневмораспределители. Электромагнитные реле и пускатели	IsaGRAF v3/ Аппаратные ключи защиты I3-WD16-26827, I3-WD16-15931 Конфигуратор Mx110 / свободно распространяемое ПО MATLAB R2013b/ Лицензия №537913 бессрочная (Договор №43759/VRN3 от 07.11.2013г.) Пакет расширения MATLAB Control System/ Лицензия №537913 бессрочная (Договор №43759/VRN3 от 07.11.2013г.) Dev-C++ / свободно распространяемое ПО

Для самостоятельной работы обучающихся предусмотрены помещения, укомплектованные специализированной мебелью, оснащенные компьютерной техникой с возможностью подключения к сети «Интернет» и обеспечением доступа в электронную информационно-образовательную среду университета.

Наименование помещений для самостоятельной работы обучающихся	Оснащенность помещений для самостоятельной работы обучающихся	Перечень лицензионного программного обеспечения / Реквизиты подтверждающего документа
Помещения для самостоятельной работы обучающегося Читальный зал Научной библиотеки ТГТУ	Мебель: учебная мебель Комплект специализированной мебели: компьютерные столы Технические средства: компьютерная техника с подключением к информационно-коммуникационной сети «Интернет» и доступом в электронную информационно-образовательную среду образовательной организации, веб-камеры, коммуникационное оборудование, обеспечивающее доступ к сети интернет (проводное соединение и беспроводное соединение по технологии Wi-Fi)	Microsoft Windows 7 pro Лицензия №49487340 Microsoft Office2007 Лицензия №49487340
Помещения для	Мебель: учебная мебель	Microsoft Windows XP Лицен-

27.03.04 «Управление в технических системах»
«Системы и средства управления технологическими процессами»

Наименование помещений для самостоятельной работы обучающихся	Оснащенность помещений для самостоятельной работы обучающихся	Перечень лицензионного программного обеспечения / Реквизиты подтверждающего документа
самостоятельной работы обучающегося Компьютерный класс (ауд. 333/А)	Комплект специализированной мебели: компьютерные столы Технические средства: компьютерная техника с подключением к информационно-коммуникационной сети «Интернет» и доступом в электронную информационно-образовательную среду образовательной организации, веб-камеры, коммуникационное оборудование, обеспечивающее доступ к сети интернет (проводное соединение и беспроводное соединение по технологии Wi-Fi)	зия №44964701 Microsoft Office 2007 Лицензия №44964701

7. ТЕКУЩИЙ КОНТРОЛЬ УСПЕВАЕМОСТИ И ПРОМЕЖУТОЧНАЯ АТТЕСТАЦИЯ

Проверка достижения результатов обучения по дисциплине осуществляется в рамках текущего контроля успеваемости и промежуточной аттестации.

7.1. Текущий контроль успеваемости

Текущий контроль успеваемости включает в себя мероприятия по оцениванию выполнения лабораторных работ, заданий на практических занятиях, заданий для самостоятельной работы. Мероприятия текущего контроля успеваемости приведены в таблице 7.1.

Таблица 7.1 – Мероприятия текущего контроля успеваемости

Обозначение	Наименование	Форма контроля
ЛР01	Средства разработки COM-объектов в <i>Microsoft Visual Studio</i>	защита
ЛР02	Конфигурирование модулей ввода-вывода серии Mx110 компании ОБЕН	защита
ЛР03	Конфигурирование контроллеров серии ПЛК 100 компании ОБЕН	защита
ЛР04	Конфигурирование модулей ввода-вывода серии I-7000 компании ICP-DAS	защита
ЛР05	Конфигурирование контроллеров компании ICP-DAS	защита
ЛР06	Разработка OPC-сервера	защита
ЛР07	OPC - SCADA	защита
СР01	Платформа Windows в задачах управления техническими системами	опрос
СР02	Аппаратные средства СРВ и интерфейсы	опрос

7.2. Промежуточная аттестация

Формы промежуточной аттестации по дисциплине приведены в таблице 7.2.

Таблица 7.2 – Формы промежуточной аттестации

Обозначение	Форма отчетности	Очная	Заочная
Экз01	Экзамен	4 семестр	курс

8. ФОНД ОЦЕНОЧНЫХ СРЕДСТВ

8.1. Оценочные средства

Оценочные средства соотнесены с результатами обучения по дисциплине и индикаторами достижения компетенций.

ИД-1 (ПК-2) Знать: виды обеспечений автоматизированных систем управления

Результаты обучения	Контрольные мероприятия
<i>Воспроизводит классификацию видов операционных систем, используемых в автоматизированных системах управления</i>	Экз01
<i>Называет операционные системы реального времени, используемые в автоматизированных системах управления</i>	Экз01, СР01
<i>Воспроизводит основные характеристики операционных систем реального времени, используемые в микропроцессорных устройствах автоматизации и управления</i>	Экз01, СР02

Теоретические вопросы к экзамену Экз01

1. Место и роль ЭВМ в решении задач управления. Классификация задач управления, в решении которых используется вычислительная техника.
2. Основные возможности технологии Component Object Model (COM).
3. Этапы развития СОМ-технологии.
4. СОМ-объект.
5. СОМ-интерфейс.
6. Пользователь СОМ-объекта.
7. СОМ-классы.
8. Библиотеки типов в СОМ-технологии.
9. Компьютерные сети и DCOM.
10. Интернет и DCOM.
11. Виды микропроцессорных контроллеров серии ПЛК компании ОВЕН.
12. Характеристика модулей ввода вывода Mx110 компании ОВЕН.
13. Программное обеспечение микропроцессорных контроллеров серии ПЛК. Конфигурирование контроллеров серии ПЛК.
14. Сервисное программное обеспечение для диагностики модулей ввода-вывода серии Mx110 компании ОВЕН.
15. Виды микропроцессорных контроллеров компании ICP-DAS.
16. Характеристика модулей ввода вывода компании ICP-DAS.
17. Программное обеспечение микропроцессорных контроллеров компании ICP-DAS. Конфигурирование контроллеров компании ICP-DAS.
18. Компоненты синхронизации в системах управления техническими объектами.
19. Возможности технологии OPC.
20. Событийно-управляемое программирование в рамках OPC.
21. Цеховые сети. Связь со SCADA.
22. OPC-сервер.
23. Полевые шины. Связь с контроллерами.
24. Системы реального времени в АСУТП.
25. Классификация АСУ РВ. Обобщенная структура АСУ РВ.
26. Программные средства СРВ.
27. Операционные системы РВ.

Задания к опросу СР01

1. Платформа Windows в задачах управления техническими системами.

Задания к опросу СР02

1. Аппаратные средства СРВ и интерфейсы.

ИД-2 (ПК-2) Уметь: осуществлять разработку отдельных видов обеспечений автоматизированных систем управления

<i>Использует технологию OPC для информационного обмена контроллера с системой Matlab</i>	ЛР06
<i>Использует средства разработки COM-объектов в Microsoft Visual Studio</i>	ЛР01

Вопросы к защите лабораторной работы ЛР01

1. Охарактеризуйте технологии OLE, COM и ActiveX.
2. В чем заключаются преимущества и недостатки OLE?
3. В чем заключаются преимущества и недостатки COM?
4. Опишите развитие от OLE до ActiveX.
5. Как связаны VisualC++ и OLE?

Вопросы к защите лабораторной работы ЛР06

1. Для чего предназначен пакет OPC Toolbox?
2. В чем заключается особенность блоков OPC Read и OPC Write в клиент-серверной архитектуре?
3. Для чего предназначен дополнительный выходной порт блока OPC Configuration?
4. Какие выходы имеет блок OPC Read, какие функции они выполняют?
5. Какими свойствами должен обладать сигнал, созданный с помощью конфигулятора OPC сервера, подаваемый на вход модели в Simulink?
6. Какая программная среда может выступать в роли клиента, а какая в роли сервера?

ИД-3 (ПК-2) Иметь навыки построения отдельных видов обеспечений автоматизированных систем управления

<i>Выполняет конфигурирование контроллеров серии ПЛК и модулей ввода-вывода Mx110 компании ОВЕН</i>	ЛР02, ЛР03
<i>Выполняет конфигурирование контроллеров и модулей ввода-вывода серии I-7000 компании ICP-DAS</i>	ЛР04, ЛР05
<i>Выполняет конфигурирования системного программного обеспечения автоматизированного рабочего места оператора на базе SCADA-системы КРУГ2000</i>	ЛР07

Вопросы к защите лабораторной работы ЛР02

1. Для чего предназначено ПО EasyHome?
2. Подключение к контроллеру ОВЕН ПЛК100.
3. Как осуществляется конфигурирование Входов/Выходов ПЛК?
4. Как осуществляется задание алгоритмов и их настроек?
5. Как осуществляется прошивка ОВЕН ПЛК?
6. Как осуществляется установка/корректировка времени в ОВЕН ПЛК?
7. Включение и настройка драйвера модулей расширения в ПЛК.

Вопросы к защите лабораторной работы ЛР03

1. Для чего предназначена программа-конфигуратор Mx110?
2. Конфигурирование модуля аналоговых входов МВ110-8АС.
3. Конфигурирование модуля аналоговых выходов МУ110-8И.
4. Конфигурирование модуля дискретных входов МВ110-16ДН.
5. Конфигурирование модуля дискретных входов МУ110-16Р.

Вопросы к защите лабораторной работы ЛР04

1. Для чего предназначено ПО IsaGRAF?
2. Подключение к контроллеру ICP DAS I-7188EG.
3. Как осуществляется прошивка контроллеров ICP DAS?.

Вопросы к защите лабораторной работы ЛР05

1. Для чего предназначена программа-конфигуратор dcon utility pro?
2. Конфигурирование модуля аналоговых входов I-7017.
3. Конфигурирование модуля аналоговых выходов I-7024.
4. Конфигурирование модуля дискретных входов/выходов I-7050D.

Вопросы к защите лабораторной работы ЛР07

1. Как осуществляется настройка OPC-клиента в SCADA КРУГ-2000?
2. Отличие между синхронным и асинхронным режимами передачи данных.
3. Привязка переменных (атрибуты переменных).
4. Особенности привязки переменных разных типов.

8.2. Критерии и шкалы оценивания

Каждое мероприятие текущего контроля успеваемости оценивается по шкале «зачтено», «не зачтено».

Оценка «зачтено» выставляется обучающемуся при выполнении всех указанных показателей (Таблица 8.1), допускаются несущественные неточности в изложении и оформлении материала

При невыполнении хотя бы одного из показателей выставляется оценка «не зачтено».

Таблица 8.1 – Критерии оценивания мероприятий текущего контроля успеваемости

Наименование, обозначение	Показатель
Лабораторная работа	лабораторная работа выполнена в полном объеме; по лабораторной работе представлен отчет, содержащий необходимые данные, оформленный в соответствии с установленными требованиями;

При оценивании результатов обучения по дисциплине в ходе промежуточной аттестации используются следующие критерии и шкалы.

Экзамен (Экз01).

Задание состоит из 2 теоретических вопросов.

Время на подготовку: 60 минут.

Оценка «отлично» выставляется обучающемуся, если он глубоко и прочно усвоил программный материал, исчерпывающе, последовательно, четко и логически стройно его излагает, умеет тесно увязывать теорию с практикой, свободно справляется с задачами, вопросами и другими видами применения знаний, не затрудняется с ответом при видоизменении заданий, использует в ответе материал рекомендуемой литературы, правильно обосновывает принятое решение.

Оценка «хорошо» выставляется обучающемуся, если он твердо знает программный материал, грамотно и по существу излагает его, не допуская существенных неточностей в ответах на вопросы.

Оценка «удовлетворительно» выставляется обучающемуся, если он имеет знания только основного материала, но не усвоил его деталей, допускает неточности, недостаточно правильные формулировки, нарушения логической последовательности в изложении программного материала.

Результат обучения по дисциплине считается достигнутым при получении обучающимся оценки «зачтено», «удовлетворительно», «хорошо», «отлично» по каждому из контрольных мероприятий, относящихся к данному результату обучения.

МИНИСТЕРСТВО НАУКИ И ВЫСШЕГО ОБРАЗОВАНИЯ РОССИЙСКОЙ ФЕДЕРАЦИИ
Федеральное государственное бюджетное образовательное учреждение
высшего образования

«Тамбовский государственный технический университет»
(ФГБОУ ВО «ТГТУ»)



УТВЕРЖДАЮ

Директор института автоматизации и информационных технологий

Ю.Ю. Громов
« 21 » января 20 21 г.

РАБОЧАЯ ПРОГРАММА ДИСЦИПЛИНЫ

Б1.В.03 Математическое обеспечение систем управления

(шифр и наименование дисциплины в соответствии с утвержденным учебным планом подготовки)

Направление

27.03.04 – Управление в технических системах

(шифр и наименование)

Профиль

Системы и средства управления технологическими процессами

(наименование профиля образовательной программы)

Формы обучения: ***очная, заочная***

Кафедра: ***Информационные процессы и управление***

(наименование кафедры)

Составитель:

К.Т.Н., ДОЦЕНТ
степень, должность

подпись

И.А. Дьяков
инициалы, фамилия

Заведующий кафедрой

подпись

В.Г. Матвейкин
инициалы, фамилия

Тамбов 2021

1. ПЛАНИРУЕМЫЕ РЕЗУЛЬТАТЫ ОБУЧЕНИЯ ПО ДИСЦИПЛИНЕ И ЕЕ МЕСТО В СТРУКТУРЕ ОПОП

Цель освоения дисциплины – достижение планируемых результатов обучения (таблица 1.1), соотнесенных с индикаторами достижения компетенций и целью реализации ОПОП.

Дисциплина входит в состав части образовательной программы, формируемой участниками образовательных отношений.

Таблица 1.1 – Результаты обучения по дисциплине

Код, наименование индикатора	Результаты обучения по дисциплине
ПК-2 Способен осуществлять разработку отдельных видов обеспечений (информационного, математического, алгоритмического, программного, технического) автоматизированных систем управления технологическими процессами	
ИД-1 (ПК-2) Знать: виды обеспечений автоматизированных систем управления	Знать терминологию и задачи, математического обеспечения автоматизированных систем управления
	Знать алгоритмы первичной обработки информации в автоматизированных системах управления
ИД-2 (ПК-2) Уметь: осуществлять разработку отдельных видов обеспечений автоматизированных систем управления	Уметь применять алгоритмы первичной обработки информации получаемой от датчиков
	Уметь применять экспоненциальный фильтр, фильтр скользящего среднего, статистические фильтры для фильтрации измерительной информации от помех
ИД-3 (ПК-2) Иметь навыки построения отдельных видов обеспечений автоматизированных систем управления	Владеть навыками реализации алгоритмов первичной обработки информации
	Владеть навыками разработки математического обеспечения систем управления
ПК-5 Способен участвовать в составлении аналитических обзоров и научно-технических отчетов по результатам выполненной работы, в подготовке публикаций по результатам исследований и разработок	
ИД-1 (ПК-5) Участвует в составлении аналитических обзоров и научно-технических отчетов по результатам выполненной работы	Уметь критически анализировать научно-техническую литературу и выявлять математические модели обработки информации

Результаты обучения по дисциплине достигаются в рамках осуществления всех видов контактной и самостоятельной работы обучающихся в соответствии с утвержденным учебным планом.

Индикаторы достижения компетенций считаются сформированными при достижении соответствующих им результатов обучения.

2. ОБЪЁМ ДИСЦИПЛИНЫ

Объем дисциплины составляет 3 зачетных единицы.

Ниже приведено распределение общего объема дисциплины (в академических часах) в соответствии с утвержденным учебным планом.

Виды работ	Форма обучения	
	Очная	Заочная
	5 семестр	3 курс
<i>Контактная работа</i>	52	12
занятия лекционного типа	16	2
лабораторные занятия		
практические занятия	32	6
курсовое проектирование		
консультации	2	2
промежуточная аттестация	2	2
<i>Самостоятельная работа</i>	56	96
<i>Всего</i>	108	108

3. СОДЕРЖАНИЕ ДИСЦИПЛИНЫ

Тема 1. Введение

Историческая справка. Класс задач математического обеспечения систем управления. Понятие математического обеспечения систем управления в технических системах.

Практические занятия

ПР01. Состав и структура автоматизированной системы управления в технических системах.

Самостоятельная работа:

СР01. Изучение вопросов применения математических моделей в системах управления.

Тема 2. Структура математического обеспечения систем управления в технических системах

Состав и структура автоматизированной системы управления в технических системах. Виды обеспечения: техническое обеспечение, программное обеспечение, математическое обеспечение, информационное обеспечение, метрологическое обеспечение, лингвистическое обеспечение, организационное обеспечение.

Практические занятия

ПР02. Алгоритмы опроса измерительных преобразователей.

Самостоятельная работа:

СР02. Изучение видов обеспечений автоматизированной системы управления в технических системах.

Тема 3. Первичная обработка информации в технических системах

Задачи первичной обработки информации. Выбор разрядности представления информации в микропроцессорном устройстве управления и частоты опроса измерительных преобразователей. Интерполяция и экстраполяция сигнала. Методы ступенчатой экстраполяции. Линейная интерполяция. Фильтрация измеряемых величин от помех.

Практические занятия

ПР03. Первичная обработка информации – интерполяция сигнала.

ПР04. Первичная обработка информации – аппроксимация сигнала.

ПР05. Первичная обработка информации – экстраполяция сигнала.

Самостоятельная работа:

СР03. Изучение способов интерполяции сигналов.

СР04. Изучение способов аппроксимации сигналов.

СР05. Изучение способов экстраполяции сигналов.

Тема 4. Фильтрация информации в технических системах

Экспоненциальный фильтр. Фильтр скользящего среднего. Полиномиальные фильтры. Фильтрация импульсных помех. Отсечение значений по условиям. Статистические фильтры. Гибридные фильтры.

Практические занятия

ПР06. Экспоненциальный фильтр. Фильтр скользящего среднего. Статистические фильтры.

ПР07. Фильтр Калмана.

Самостоятельная работа:

СР06. Изучение способов фильтрации значений входных сигналов.

СР07. Изучение способов фильтрации помех.

Тема 5. Вычисление обобщенных показателей процесса

Типовые задачи вычисления неизмеряемых величин и обобщенных показателей. Вычисление интегральных и усредненных значений измеряемых величин. Дискретное интегрирование по методу трапеций. Учет и компенсация динамических связей между измеряемыми величинами. Прогнозирование показателей процесса. Вычисление неизмеряемых величин по уравнениям регрессии.

Практические занятия

ПР08. Вычисление интегральных и усредненных значений измеряемых величин. Дискретное интегрирование по методу трапеций.

Самостоятельная работа:

СР08. Учет и компенсация динамических связей между измеряемыми величинами. Прогнозирование показателей процесса. Вычисление неизмеряемых величин по уравнениям регрессии.

Тема 6. Математическое обеспечение в прикладном программном обеспечении систем управления

Математическое обеспечение датчиков концентрации газов с электрическим выходным сигналом. Математическое обеспечение датчиков уровня с электрическим выходным сигналом. Математическое обеспечение термометров сопротивления. Математическое обеспечение термопар. Математическое обеспечение датчиков давления с электрическим выходным сигналом. Математическое обеспечение тензодатчиков с электрическим выходным сигналом.

Практические занятия

ПР09. Построение математических моделей полупроводниковых датчиков.

ПР10. Построение математических моделей датчиков с электрическим выходным сигналом.

Самостоятельная работа:

СР09. Изучение научно-технической информации о полупроводниковых датчиках.

СР10. Изучение научно-технической информации о датчиках с электрическим выходным сигналом.

4. ПЕРЕЧЕНЬ УЧЕБНОЙ ЛИТЕРАТУРЫ, ИНФОРМАЦИОННЫХ РЕСУРСОВ И ТЕХНОЛОГИЙ

4.1. Учебная литература

1. Медведев Д.М. Структуры и алгоритмы обработки данных в системах автоматизации и управления [Электронный ресурс] : учебное пособие / Д.М. Медведев. - Электрон. текстовые данные. - Саратов: Ай Пи Эр Медиа, 2018. - 100 с. - Режим доступа: <http://www.iprbookshop.ru/71591.html>

2. Трофимов В.Б. Интеллектуальные автоматизированные системы управления технологическими объектами [Электронный ресурс] / В.Б. Трофимов, С.М. Кулаков. - Электрон. текстовые данные. - М.: Инфра-Инженерия, 2016. - 232 с. - Режим доступа: <http://www.iprbookshop.ru/51726.html>.

3. Латышенко К.П. Общая теория измерений : учебное пособие / Латышенко К.П.. — Саратов : Вузовское образование, 2019. — 300 с. — ISBN 978-5-4487-0408-6. — Текст : электронный // Электронно-библиотечная система IPR BOOKS : [сайт]. — URL: <http://www.iprbookshop.ru/79654.html> (дата обращения: 01.02.2021).

4. Молдабаева М.Н. Контрольно-измерительные приборы и основы автоматики : учебное пособие / Молдабаева М.Н.. — Москва, Вологда : Инфра-Инженерия, 2019. — 332 с. — ISBN 978-5-9729-0327-6. — Текст : электронный // Электронно-библиотечная система IPR BOOKS : [сайт]. — URL: <http://www.iprbookshop.ru/86599.html> (дата обращения: 01.02.2021)..

5. Медведев Д.М. Структуры и алгоритмы обработки данных в системах автоматизации и управления [Электронный ресурс]: учебное пособие/ Медведев Д.М.— Электрон. текстовые данные.— Саратов: Ай Пи Эр Медиа, 2018.— 100 с.— Режим доступа: <http://www.iprbookshop.ru/71591.html>.— ЭБС «IPRbooks»

6. Медведев Д.М. Структуры и алгоритмы обработки данных в системах автоматизации и управления : учебное пособие / Медведев Д.М.. — Саратов : Ай Пи Эр Медиа, 2018. — 100 с. — ISBN 978-5-4486-0192-7. — Текст : электронный // Электронно-библиотечная система IPR BOOKS : [сайт]. — URL: <http://www.iprbookshop.ru/71591.html> (дата обращения: 01.02.2021).

7. Лобастов С.А. Основы метрологии и методы измерения физических величин : учебное пособие / Лобастов С.А.. — Саров : Российский федеральный ядерный центр – ВНИИЭФ, 2018. — 412 с. — ISBN 978-5-9515-0406-7. — Текст : электронный // Электронно-библиотечная система IPR BOOKS : [сайт]. — URL: <http://www.iprbookshop.ru/101930.html> (дата обращения: 01.02.2021).

4.2. Периодическая литература

1. Журнал «Информационные технологии и вычислительные системы» https://elibrary.ru/title_about.asp?id=8746

4.3. Интернет-ресурсы, в том числе современные профессиональные базы данных и информационные справочные системы

Университетская информационная система «РОССИЯ» <https://uisrussia.msu.ru>

Справочно-правовая система «Консультант+» <http://www.consultant-urist.ru>

Справочно-правовая система «Гарант» <http://www.garant.ru>

База данных Web of Science <https://apps.webofknowledge.com/>

База данных Scopus <https://www.scopus.com>

Портал открытых данных Российской Федерации <https://data.gov.ru>

База открытых данных Министерства труда и социальной защиты РФ <https://rosmintrud.ru/opendata>

База данных Научной электронной библиотеки eLIBRARY.RU <https://elibrary.ru/>

База данных профессиональных стандартов Министерства труда и социальной защиты РФ <http://profstandart.rosmintrud.ru/obshchiy-informatsionnyy-blok/natsionalnyy-reestr-professionalnykh-standartov/>

Базы данных Министерства экономического развития РФ <http://www.economy.gov.ru>

База открытых данных Росфинмониторинга <http://www.fedsfm.ru/opendata>

Электронная база данных «Издательство Лань» <https://e.lanbook.com>

Электронная библиотечная система «IPRbooks» <http://www.iprbookshop.ru>

База данных «Электронно-библиотечная система «ЭБС ЮРАЙТ» <https://www.biblio-online.ru>

База данных электронно-библиотечной системы ТГТУ <http://elib.tstu.ru>

Федеральная государственная информационная система «Национальная электронная библиотека» <https://нэб.рф>

Национальный портал онлайн обучения «Открытое образование» <https://openedu.ru>

Электронная база данных "Polpred.com Обзор СМИ" <https://www.polpred.com>

Официальный сайт Федерального агентства по техническому регулированию и метрологии <http://protect.gost.ru/>

Ресурсы электронной информационно-образовательной среды университета представлены в локальном нормативном акте «Положение об электронной информационно-образовательной среде Тамбовского государственного технического университета».

Электронные образовательные ресурсы, к которым обеспечен доступ обучающихся, в т.ч. приспособленные для использования инвалидами и лицами с ограниченными возможностями здоровья, приведены на официальном сайте университета в разделе «Университет»-«Сведения об образовательной организации»-«Материально-техническое обеспечение и оснащенность образовательного процесса».

Сведения о лицензионном программном обеспечении, используемом в образовательном процессе, представлены на официальном сайте университета в разделе «Образование»-«Учебная работа»-«Доступное программное обеспечение».

5. МЕТОДИЧЕСКИЕ УКАЗАНИЯ ДЛЯ ОБУЧАЮЩИХСЯ ПО ОСВОЕНИЮ ДИСЦИПЛИНЫ

Общие рекомендации по изучению дисциплины:

К современному специалисту общество предъявляет достаточно широкий перечень требований, среди которых немаловажное значение имеет наличие у выпускников определенных способностей и умений самостоятельно добывать знания из различных источников, систематизировать полученную информацию, давать оценку конкретной ситуации. Формирование такого умения происходит в течение всего периода обучения через работу на аудиторных занятиях, выполнение заданий текущего контроля и промежуточной аттестации. При этом самостоятельная работа играет решающую роль в ходе всего учебного процесса.

Успешное освоение компетенций, формируемых данной учебной дисциплиной, предполагает оптимальное использование времени самостоятельной работы. Целесообразно посвящать до 20 минут изучению конспекта лекции в тот же день после лекции и за день перед лекцией. Теоретический материал изучать в течение недели до 2 часов, а готовиться к практическому занятию по дисциплине до 1.5 часов.

Для понимания материала учебной дисциплины и качественного его усвоения рекомендуется такая последовательность действий:

- после прослушивания лекции и окончания учебных занятий, при подготовке к занятиям следующего дня нужно сначала просмотреть и обдумать текст лекции, прослушанной сегодня, разобрать рассмотренные примеры;
- при подготовке к лекции следующего дня нужно просмотреть текст предыдущей лекции, подумать о том, какая может быть тема следующей лекции;
- в течение недели выбрать время для работы с литературой по учебной дисциплине в библиотеке и для решения задач;
- при подготовке к практическим занятиям повторить основные понятия и формулы по теме домашнего задания, изучить примеры;
- решая упражнение или задачу, предварительно понять, какой теоретический материал нужно использовать; наметить план решения, попробовать на его основе решить 1-2 аналогичные задачи. При решении задач всегда необходимо комментировать свои действия и не забывать о содержательной интерпретации.

Рекомендуется использовать методические указания и материалы по учебной дисциплине, текст лекций, а также электронные пособия, имеющиеся в системе VitaLMS.

Теоретический материал курса становится более понятным, когда дополнительно к прослушиванию лекций изучаются книги по данной дисциплине. Может быть полезным использование нескольких учебников.

Рекомендуется, кроме «заучивания» материала, добиться понимания изучаемой темы дисциплины. С этой целью после прочтения очередной главы желательно выполнить несколько простых упражнений на соответствующую тему. Кроме того, очень полезно мысленно задать себе и попробовать ответить на следующие вопросы: о чем эта глава, какие новые понятия в ней введены, каков их смысл. При изучении теоретического материала всегда полезно выписывать формулы и графики.

При подготовке к промежуточной аттестации необходимо освоить теоретические положения данной дисциплины, разобрать определения всех понятий и постановки моделей, описывающих процессы, рассмотреть примеры и самостоятельно решить несколько типовых задач из каждой темы. Дополнительно к изучению конспектов лекций необходимо пользоваться учебниками по учебной дисциплине.

При выполнении домашних заданий и подготовке к контрольным работам необходимо сначала прочитать теорию и изучить примеры по каждой теме. Решая конкретную

задачу, предварительно следует понять, что требуется в данном случае, какой теоретический материал нужно использовать, наметить общую схему решения. Если задача была решена «по образцу» рассмотренного на аудиторном занятии или в методическом пособии примера, то желательно после этого обдумать процесс решения и попробовать решить аналогичную задачу самостоятельно.

Методические рекомендации по подготовке к лекционным занятиям:

1. Приступая к изучению дисциплины, студенты должны ознакомиться с учебной программой, учебной, научной и методической литературой, имеющейся в библиотеке ТГТУ, а так же размещенной на электронных ресурсах, к которым подключен университет.

2. Получить рекомендованные учебники и учебно-методические пособия в библиотеке, завести новую тетрадь для конспектирования лекций.

3. В ходе лекционных занятий вести конспектирование учебного материала. Обращать внимание на понятия, формулировки, термины, раскрывающие содержание тех или иных явлений и процессов, научные выводы и практические рекомендации.

4. Если по ходу лекционного занятия возникают вопросы – необходимо задать их преподавателю, с целью уяснения теоретических положений, разрешения спорных вопросов и т.п.

5. По окончании лекционного занятия выделить основные понятия, термины, определения и пр.

Методические рекомендации по подготовке к практическим занятиям:

Практическое занятие подразумевает выполнение работы в аудитории, оформление отчета и ответы на контрольные вопросы.

Выполнение отчета по практическому занятию

Отчет по практическому занятию должен содержать:

1. Титульный лист.
2. Тему практического занятия.
3. Цель и задачи.
4. Задание.
5. Ответы на контрольные вопросы.
6. Необходимые рисунки, схемы с пояснениями.

Методические рекомендации по организации самостоятельной работы

1. После каждой лекции внимательно прочитать полученный материал, выделяя для себя основные положения и моменты.

2. Самостоятельно изучить рекомендуемую литературу по вопросам, рассмотренным на занятиях. Составить краткий конспект дополнительного материала.

3. Устно пересказать лекционный и дополнительный материал.

4. Ответить на контрольные вопросы по пройденному материалу.

5. Подготовиться к практическому занятию.

6. МАТЕРИАЛЬНО-ТЕХНИЧЕСКОЕ ОБЕСПЕЧЕНИЕ

По всем видам учебной деятельности в рамках дисциплины используются аудитории, оснащенные необходимым специализированным оборудованием.

Наименование специальных помещений	Оснащенность специальных помещений	Перечень лицензионного программного обеспечения / Реквизиты подтверждающего документа
учебные аудитории для проведения занятий лекционного типа	Мебель: учебная мебель Технические средства обучения: экран, проектор, компьютер	MS Office, Windows / Корпоративные академические лицензии бессрочные Microsoft Open License №47425744, 48248803, 41251589, 46314939, 44964701, 43925361, 45936776, 47425744, 41875901, 41318363, 60102643; Microsoft Access Сублицензионный договор № Tr000126594
учебные аудитории для проведения занятий семинарского типа, групповых и индивидуальных консультаций, текущего контроля и промежуточной аттестации	Мебель: учебная мебель Технические средства обучения: экран, проектор, компьютер	
учебные аудитории для проведения лабораторных работ. Компьютерный класс (ауд. 322/Д)	Мебель: учебная мебель Мебель: учебная мебель Комплект специализированной мебели: компьютерные столы Технические средства: компьютерная техника с подключением к информационно-коммуникационной сети «Интернет» и доступом в электронную информационно-образовательную среду образовательной организации, веб-камеры, коммуникационное оборудование, обеспечивающее доступ к сети интернет (проводное и беспроводное соединение по технологии Wi-Fi)	

Для самостоятельной работы обучающихся предусмотрены помещения, укомплектованные специализированной мебелью, оснащенные компьютерной техникой с возможностью подключения к сети «Интернет» и обеспечением доступа в электронную информационно-образовательную среду университета.

Наименование помещений для самостоятельной работы обучающихся	Оснащенность помещений для самостоятельной работы обучающихся	Перечень лицензионного программного обеспечения / Реквизиты подтверждающего документа
Помещение для самостоятельной работы обучающихся (читальный зал Научной библиотеки)	Мебель: учебная мебель Комплект специализированной мебели: компьютерные столы Оборудование: компьютерная техника с подключением к информационно-коммуникационной сети «Интернет» и доступом в электронную информационно-образовательную среду образовательной организации, веб-камеры, коммуникационное оборудование, обеспечивающее доступ к сети интернет (проводное соединение и беспроводное соединение по технологии Wi-Fi)	Microsoft Windows 7 pro Лицензия №49487340 Microsoft Office2007 Лицензия №49487340
Помещение для самостоятельной работы обучающихся (ауд. 333/А)	Мебель: учебная мебель Комплект специализированной мебели: компьютерные столы Оборудование: компьютерная техника с подключением к информационно-	Microsoft Windows XP Лицензия №44964701 Microsoft Office 2007 Лицензия №44964701

27.03.04 «Управление в технических системах»
«Системы и средства управления технологическими процессами»

Наименование помещений для самостоятельной работы обучающихся	Оснащенность помещений для самостоятельной работы обучающихся	Перечень лицензионного программного обеспечения / Реквизиты подтверждающего документа
	коммуникационной сети «Интернет» и доступом в электронную информационно-образовательную среду образовательной организации, веб-камеры, коммуникационное оборудование, обеспечивающее доступ к сети интернет (проводное соединение и беспроводное соединение по технологии Wi-Fi)	

7. ТЕКУЩИЙ КОНТРОЛЬ УСПЕВАЕМОСТИ И ПРОМЕЖУТОЧНАЯ АТТЕСТАЦИЯ

Проверка достижения результатов обучения по дисциплине осуществляется в рамках текущего контроля успеваемости и промежуточной аттестации.

7.1. Текущий контроль успеваемости

Текущий контроль успеваемости включает в себя мероприятия по оцениванию выполнения лабораторных работ, заданий для самостоятельной работы. Мероприятия текущего контроля успеваемости приведены в таблице 7.1.

Таблица 7.1 – Мероприятия текущего контроля успеваемости

Обозначение	Наименование	Форма контроля
ПР01	Состав и структура автоматизированной системы управления в технических системах.	контр.работа
ПР02	Алгоритмы опроса измерительных преобразователей.	контр.работа
ПР03	Первичная обработка информации – интерполяция сигнала.	контр.работа
ПР04	Первичная обработка информации – аппроксимация сигнала.	контр.работа
ПР05	Первичная обработка информации – экстраполяция сигнала.	контр.работа
ПР06	Экспоненциальный фильтр. Фильтр скользящего среднего. Статистические фильтры.	контр.работа
ПР07	Фильтр Калмана.	контр.работа
ПР08	Вычисление интегральных и усредненных значений измеряемых величин. Дискретное интегрирование по методу трапеций.	контр.работа
ПР09	Построение математических моделей полупроводниковых датчиков.	контр.работа
ПР10	Построение математических моделей датчиков с электрическим выходным сигналом.	контр.работа
СР01	Изучение вопросов применения математических моделей в системах управления.	реферат
СР02	Изучение видов обеспечений автоматизированной системы управления в технических системах.	реферат
СР03	Изучение способов интерполяции сигналов.	реферат
СР04	Изучение способов аппроксимации сигналов.	реферат
СР05	Изучение способов экстраполяции сигналов.	реферат
СР06	Изучение способов фильтрации значений входных сигналов.	реферат
СР07	Изучение способов фильтрации помех.	реферат
СР08	Учет и компенсация динамических связей между измеряемыми величинами. Прогнозирование показателей процесса. Вычисление неизменяемых величин по уравнениям регрессии.	реферат
СР09	Изучение научно-технической информации о полупроводниковых датчиках.	реферат

Обоз- начение	Наименование	Форма контроля
СР10	Изучение научно-технической информации о датчиках с электрическим выходным сигналом.	реферат

7.2. Промежуточная аттестация

Формы промежуточной аттестации по дисциплине приведены в таблице 7.2.

Таблица 7.2 – Формы промежуточной аттестации

Обоз- начение	Форма отчетности	Очная	Заочная
Экз01	Экзамен	5 семестр	4 курс

8. ФОНД ОЦЕНОЧНЫХ СРЕДСТВ

8.1. Оценочные средства

Оценочные средства соотнесены с результатами обучения по дисциплине и индикаторами достижения компетенций.

ИД-1 (ПК-2) Знать: виды обеспечений автоматизированных систем управления

Результаты обучения	Контрольные мероприятия
Знать терминологию и задачи, математического обеспечения автоматизированных систем управления	ПР01, ПР02, СР01, СР02, Экз01
Знать алгоритмы первичной обработки информации в автоматизированных системах управления	ПР03, ПР04, ПР05, СР03, СР04, СР05, Экз01

ИД-2 (ПК-2) Уметь: осуществлять разработку отдельных видов обеспечений автоматизированных систем управления

Результаты обучения	Контрольные мероприятия
Уметь применять алгоритмы первичной обработки информации получаемой от датчиков	ПР03, ПР04, ПР05, СР03, СР04, СР05, Экз01
Уметь применять экспоненциальный фильтр, фильтр скользящего среднего, статистические фильтры для фильтрации измерительной информации от помех	ПР06, ПР07, СР06, СР07, Экз01

ИД-3 (ПК-2) Иметь навыки построения отдельных видов обеспечений автоматизированных систем управления

Результаты обучения	Контрольные мероприятия
Владеть навыками реализации алгоритмов первичной обработки информации	ПР06, ПР07, ПР08, СР06, СР07, СР08, Экз01
Владеть навыками разработки математического обеспечения систем управления	ПР09, ПР10, СР09, СР10, Экз01

ИД-1 (ПК-5) Участвует в составлении аналитических обзоров и научно-технических отчетов по результатам выполненной работы

Результаты обучения	Контрольные мероприятия
Уметь критически анализировать научно-техническую литературу и выявлять математические модели обработки информации	ПР09, ПР10, СР09, СР10, Экз01

Задания к контрольной работе ПР01

1. Нарисовать структурную схему автоматизированной системы управления.
2. Перечислить элементы структурной схемы автоматизированной системы управления и объяснить их назначение.

Темы реферата СР01

1. Место математических моделей в составе и структуре автоматизированной системы управления.

Задания к контрольной работе ПР02

1. Перечислите виды обеспечений автоматизированных систем управления.
2. Место математического обеспечения в автоматизированных системах управления.
3. Назначение измерительных преобразователей в автоматизированных системах управления.
4. Алгоритмы опроса измерительных преобразователей.

Темы реферата СР02

1. Виды обеспечений автоматизированных систем управления. Роль математического обеспечения.

Задания к контрольной работе ПР03

1. Привести математическое описание метода интерполяции сигнала.
2. Проиллюстрировать работу метода числовыми и графическими данными.

Темы реферата СР03

1. Способы интерполяции сигналов.

Задания к контрольной работе ПР04

1. Привести математическое описание метода аппроксимации сигнала.
2. Проиллюстрировать работу метода числовыми и графическими данными.

Темы реферата СР04

1. Способы аппроксимации сигналов.

Задания к контрольной работе ПР05

1. Привести математическое описание метода экстраполяции сигнала.
2. Проиллюстрировать работу метода числовыми и графическими данными.

Темы реферата СР05

1. Способы экстраполяции сигналов.

Задания к контрольной работе ПР06

1. Привести математическое описание экспоненциального фильтра, фильтра скользящего среднего и статистического фильтра.
2. Проиллюстрировать работу фильтра числовыми и графическими данными.

Темы реферата СР06

1. Способы фильтрации значений входных сигналов.

Задания к контрольной работе ПР07

1. Привести математическое описание фильтра Калмана.
2. Проиллюстрировать работу фильтра числовыми и графическими данными.

Темы реферата СР07

1. Способы фильтрации помех.

Задания к контрольной работе ПР08

1. Привести математическое описание методов вычисления интегральных и усредненных значений измеряемых величин и дискретного интегрирование по методу трапеций.
2. Проиллюстрировать работу методов числовыми и графическими данными.

Темы реферата СР08

1. Учет и компенсация динамических связей между измеряемыми величинами.
2. Прогнозирование показателей процесса.
3. Вычисление неизмеряемых величин по уравнениям регрессии.

Задания к контрольной работе ПР09

1. Привести математическое описание одного из полупроводниковых датчиков.
2. Проиллюстрировать работу датчика числовыми и графическими данными.

Темы реферата СР09

1. Полупроводниковые датчики для измерения физических величин.

Задания к контрольной работе ПР10

1. Привести математическое описание одного из датчиков электрическим выходным сигналом.
2. Проиллюстрировать работу датчика числовыми и графическими данными.

Темы реферата СР10

1. Датчики для измерения физических величин с унифицированным выходным сигналом.

Теоретические вопросы к экзамену Экз01

1. Состав и структура автоматизированной системы управления в технических системах.
2. Виды обеспечения систем управления.
3. Техническое обеспечение систем управления.
4. Программное обеспечение систем управления.
5. Математическое обеспечение систем управления.
6. Информационное обеспечение систем управления.
7. Метрологическое обеспечение систем управления.
8. Лингвистическое обеспечение систем управления.
9. Организационное обеспечение систем управления.
10. Первичная обработка информации.
11. Интерполяция и экстраполяция сигнала.
12. Методы ступенчатой экстраполяции.
13. Линейная интерполяция.
14. Фильтрация измеряемых величин от помех.
15. Экспоненциальный фильтр.
16. Фильтр скользящего среднего.
17. Полиномиальные фильтры.
18. Фильтрация импульсных помех.
19. Отсечение значений по условиям.
20. Статистические фильтры.
21. Гибридные фильтры.
22. Вычисление неизменяемых величин и обобщенных показателей.
23. Вычисление интегральных и усредненных значений измеряемых величин.
24. Дискретное интегрирование по методу трапеций.
25. Учет и компенсация динамических связей между измеряемыми величинами.
26. Прогнозирование показателей процесса.
27. Математическое обеспечение датчиков концентрации газов с электрическим выходным сигналом.
28. Математическое обеспечение в прикладном программном обеспечении систем управления.

29. Математическое обеспечение датчиков уровня с электрическим выходным сигналом.
30. Математическое обеспечение термометров сопротивления.
31. Математическое обеспечение термопар.
32. Математическое обеспечение датчиков давления с электрическим выходным сигналом.
33. Математическое обеспечение тензодатчиков с электрическим выходным сигналом.

8.2. Критерии и шкалы оценивания

Каждое мероприятие текущего контроля успеваемости оценивается по шкале «зачтено», «не зачтено».

Оценка «зачтено» выставляется обучающемуся при выполнении всех указанных показателей (Таблица 8.1), допускаются несущественные неточности в изложении и оформлении материала

При невыполнении хотя бы одного из показателей выставляется оценка «не зачтено».

Таблица 8.1 – Критерии оценивания мероприятий текущего контроля успеваемости

Наименование, обозначение	Показатель
Контрольная работа	правильно решено не менее 50% заданий
Реферат	тема реферата раскрыта; использованы рекомендуемые источники; соблюдены требования к объему и оформлению реферата

При оценивании результатов обучения по дисциплине в ходе промежуточной аттестации используются следующие критерии и шкалы.

Экзамен (Экз01).

Задание состоит из 2 теоретических вопросов и 1 практического задания.

Время на подготовку: 45 минут.

Оценка «отлично» выставляется обучающемуся, если он глубоко и прочно усвоил программный материал, исчерпывающе, последовательно, четко и логически стройно его излагает, умеет тесно увязывать теорию с практикой, свободно справляется с задачами, вопросами и другими видами применения знаний, не затрудняется с ответом при видоизменении заданий, использует в ответе материал рекомендуемой литературы, правильно обосновывает принятое решение, владеет разносторонними навыками и приемами выполнения практических заданий.

Оценка «хорошо» выставляется обучающемуся, если он твердо знает программный материал, грамотно и по существу излагает его, не допуская существенных неточностей в ответах на вопросы, правильно применяет теоретические положения при решении практических заданий, владеет необходимыми навыками и приемами их выполнения.

Оценка «удовлетворительно» выставляется обучающемуся, если он имеет знания только основного материала, но не усвоил его деталей, допускает неточности, недостаточно правильные формулировки, нарушения логической последовательности в изложе-


нии программного материала, испытывает затруднения при выполнении практических работ.

Оценка «неудовлетворительно» выставляется обучающемуся, который не знает значительной части программного материала, допускает существенные ошибки в ответах на вопросы, неуверенно, с большими затруднениями выполняет практические задания.

Результат обучения по дисциплине считается достигнутым при получении обучающимся оценки «зачтено», «удовлетворительно», «хорошо», «отлично» по каждому из контрольных мероприятий, относящихся к данному результату обучения.

МИНИСТЕРСТВО НАУКИ И ВЫСШЕГО ОБРАЗОВАНИЯ РОССИЙСКОЙ ФЕДЕРАЦИИ
Федеральное государственное бюджетное образовательное учреждение
высшего образования

«Тамбовский государственный технический университет»
(ФГБОУ ВО «ТГТУ»)



УТВЕРЖДАЮ

Директор института автоматизации и
информационных технологий

Ю.Ю. Громов
« 21 » января 20 21 г.

РАБОЧАЯ ПРОГРАММА ДИСЦИПЛИНЫ

Б1.В.04 Прикладное программное обеспечение систем управления
(шифр и наименование дисциплины в соответствии с утвержденным учебным планом подготовки)

Направление

27.03.04 – Управление в технических системах
(шифр и наименование)

Профиль

Системы и средства управления технологическими процессами
(наименование профиля образовательной программы)

Формы обучения: ***очная, заочная***

Кафедра: ***Информационные процессы и управление***
(наименование кафедры)

Составитель:

К.Т.Н., доцент
степень, должность

подпись

И.А. Елизаров
инициалы, фамилия

Заведующий кафедрой

подпись

В.Г. Матвейкин
инициалы, фамилия

Тамбов 2021

1. ПЛАНИРУЕМЫЕ РЕЗУЛЬТАТЫ ОБУЧЕНИЯ ПО ДИСЦИПЛИНЕ И ЕЕ МЕСТО В СТРУКТУРЕ ОПОП

Цель освоения дисциплины – достижение планируемых результатов обучения (таблица 1.1), соотнесенных с индикаторами достижения компетенций и целью реализации ОПОП.

Дисциплина входит в состав части образовательной программы, формируемой участниками образовательных отношений.

Таблица 1.1 – Результаты обучения по дисциплине

Код, наименование индикатора	Результаты обучения по дисциплине
ПК-2 Способен осуществлять разработку отдельных видов обеспечений (информационного, математического, алгоритмического, программного, технического) автоматизированных систем управления технологическими процессами	
ИД-1 (ПК-2) Знать: виды обеспечений автоматизированных систем управления	<i>Называет наиболее распространенные SCADA-системы</i>
	<i>Перечисляет основные функции SCADA-системы</i>
	<i>Называет инструментальные программные комплексы для программирования контроллеров</i>
	<i>Называет языки программирования контроллеров, входящие в международный стандарт IEC61131-3</i>
ИД-2 (ПК-2) Уметь: осуществлять разработку отдельных видов обеспечений автоматизированных систем управления	<i>Описывает входные и выходные переменные программного проекта</i>
	<i>Выбирает технологический язык программирования для решения конкретной задачи</i>
	<i>Конфигурирует алгоблоки и параметры</i>
	<i>Конфигурирует компоненты SCADA-систем</i>
ИД-3 (ПК-2) Иметь навыки построения отдельных видов обеспечений автоматизированных систем управления	<i>Разрабатывает прикладное программное обеспечение с использованием технологических языков программирования стандарта IEC61131-3</i>
	<i>Настраивает каналы передачи данных по OPC-технологии</i>
	<i>Настраивает приборы для отображения информации</i>
	<i>Настраивает каналы ввода-вывода</i>

Результаты обучения по дисциплине достигаются в рамках осуществления всех видов контактной и самостоятельной работы обучающихся в соответствии с утвержденным учебным планом.

Индикаторы достижения компетенций считаются сформированными при достижении соответствующих им результатов обучения.

2. ОБЪЁМ ДИСЦИПЛИНЫ

Объем дисциплины составляет 6 зачетных единиц.

Ниже приведено распределение общего объема дисциплины (в академических часах) в соответствии с утвержденным учебным планом.

Виды работ	Форма обучения	
	Очная	Заочная
	5 семестр	4 курс
<i>Контактная работа</i>		
занятия лекционного типа	32	2
лабораторные занятия	48	8
практические занятия		
курсовое проектирование	2	2
консультации	2	2
промежуточная аттестация	3	3
<i>Самостоятельная работа</i>	129	199
<i>Всего</i>	216	216

3. СОДЕРЖАНИЕ ДИСЦИПЛИНЫ

Раздел 1 Системы программирования контроллеров

Тема 1. Инструментальная система программирования контроллеров IsaGRAF.

Среда разработки проекта (Workbench). Инструментальные панели. Настройка. Работа с проектами: создание, открытие, переименование, печать. Словарь переменных: определение переменных, редактирование свойств, копирование переменных, быстрое определение. Монтаж ввода-вывода: Добавление устройств ввода-вывода. Открытие устройств. Привязка каналов ввода-вывода. Настройка целевой задачи: Определение целевой системы. Задание времени цикла. Генерация кода. Выбор опций компилятора. Отладка: Симуляция, отладка в контроллере. Загрузка кода в контроллер. Редакторы языков программирования. Правила исполнения проекта в контроллере. Временной цикл. Архитектура проекта Isagraf. Программы. Функции. Функциональные блоки. Типы данных. Константные выражения. Переменные. Комментарии. Слова-определители. Стандартные операторы Isagraf. Стандартные функции. Стандартные функциональные блоки

Язык FBD. Основной формат диаграмм FBD. Прыжки и метки. Логическое отрицание. Вызов функций и функциональных блоков.

Язык LD. Шины питания и соединительные линии. Множественное соединение. Основные контакты и витки LD. Прыжки и метки.

Язык ST. Синтаксис ST. Выражения и скобки. Вызов функций или функциональных блоков. Операторы ST. IF-THEN-ELSIF-ELSE; CASE; FOR и др.

Язык IL. синтаксис IL. Метки. Операторы IL.

Язык SFC. Элементы SFC. Начальный шаг; Шаг; Переход; Расхождение/ Схождение; Связь; Прыжок. Уровень 2

Работа с диаграммами Flow Chart. Элементы Flow Chart. Уровень 2

Лабораторные работы

ЛР01. Разработка ПО управляющего контроллера среде isagraf. Язык FBD.

ЛР02. Разработка ПО управляющего контроллера среде isagraf. Язык LD.

ЛР03. Разработка ПО управляющего контроллера среде isagraf. Язык ST.

ЛР04. Разработка ПО управляющего контроллера среде isagraf. Язык SFC.

Тема 2. Инструментальная система программирования контроллеров CoDeSys.

Среда разработки проекта. Инструментальные панели. Настройка. Работа с проектами: создание, открытие, переименование, печать. Словарь переменных: определение переменных, редактирование свойств, копирование переменных, быстрое определение. Монтаж ввода-вывода: Добавление устройств ввода-вывода. Открытие устройств. Привязка каналов ввода-вывода. Настройка целевой задачи: Определение целевой системы. Задание времени цикла. Генерация кода. Выбор опций компилятора. Отладка: Симуляция, отладка в контроллере. Загрузка кода в контроллер. Редакторы языков программирования.

Правила исполнения проекта в контроллере. Архитектура проекта CoDeSys. Программы. Функции. Функциональные блоки. Типы данных. Константные выражения. Переменные. Комментарии. Слова-определители. Стандартные операторы CoDeSys. Стандартные функции. Стандартные функциональные блоки

Язык FBD. Основной формат диаграмм FBD.

Язык LD. Шины питания и соединительные линии. Множественное соединение. Основные контакты и витки LD..

Язык ST. Синтаксис ST. Выражения и скобки. Вызов функций или функциональных блоков. Операторы ST.

Язык IL. синтаксис IL. Операторы IL.

Язык SFC. Элементы SFC. Начальный шаг; Шаг; Переход; Расхождение/ Схождение; Связь; Прыжок.

Работа с диаграммами CFC. Элементы CFC. Синтаксис CFC

Лабораторные работы

ЛР05. Разработка ПО управляющего контроллера среде codesys. Язык CFC.

ЛР06. Разработка ПО управляющего контроллера среде codesys. Язык LD.

ЛР07. Разработка ПО управляющего контроллера среде codesys. Язык ST.

ЛР08. Разработка ПО управляющего контроллера среде codesys. Язык SFC.

Самостоятельная работа

СР01. Средства программирования контроллеров

Раздел 2 Разработка АРМов оператора

Тема 3 Создание АРМ-оператора, особенности подходов

Критерии выбора SCADA системы. Отличительные особенности. Особенности создания базы данных в SCADA-системе «КРУГ-2000». Создание мнемосхем, рабочих столов и элементов управления.

SCADA-система MasterSCADA. Дерево объектов, дерево системы. Переменные дерева объектов: значение, расчет, событие и команда. Функциональные блоки. Базовые документы объектов. Редактор мнемосхем MasterSCADA. Тренды MasterSCADA. Сообщения и журналы MasterSCADA

Лабораторные работы

ЛР09. MasterSCADA: Разработка дерева системы

ЛР10. MasterSCADA: Разработка дерева объектов

ЛР11. MasterSCADA: Разработка мнемосхем

Самостоятельная работа

СР02. SCADA-системы: назначение и функции

Курсовое проектирование

Примерные темы курсовой работы/проекта:

1. Разработка прикладного программного обеспечения системы управления процессом ... (по варианту, или в соответствии с тематикой производственной практики)

Требования к основным разделам курсовой работы:

1. Описание технологического процесса
2. Техническое задание на разработку прикладного программного обеспечения
3. Описание программного обеспечения управляющего контроллера
4. Организация АРМ оператора
- 4.1 Описание механизма взаимодействия АРМ оператора с контроллером
- 4.2 Описание основных видеокадров и функций

Требования для допуска курсовой работы к защите.

Курсовая работа должна соответствовать выбранной теме, содержать все основные разделы и графический материал в соответствии с заданием, должна быть оформлена в соответствии с СТО ФГБОУ ВО «ТГТУ» 07-2017 «Выпускные квалификационные работы и курсовые проекты (работы). Общие требования».

4. ПЕРЕЧЕНЬ УЧЕБНОЙ ЛИТЕРАТУРЫ, ИНФОРМАЦИОННЫХ РЕСУРСОВ И ТЕХНОЛОГИЙ

4.1. Учебная литература

1. Интегрированные системы проектирования и управления: SCADA-системы [Электронный ресурс]: учебное пособие / И.А. Елизаров, А.А. Третьяков, А.Н. Пчелинцев и др. – Тамбов: Изд-во ФГБОУ ВПО «ТГТУ», 2015. – 160 с. - Режим доступа: <http://www.tstu.ru/book/elib/pdf/2015/pogonin.pdf>

2. Сергеев А.И. Программирование контроллеров систем автоматизации [Электронный ресурс]: учебное пособие / А.И. Сергеев, А.М. Черноусова, А.С. Русяев. – Оренбург: Оренбургский государственный университет, 2016. — 126 с. – Режим доступа: <http://www.iprbookshop.ru/71315.html>

3. Основы программирования микропроцессорных контроллеров в цифровых системах управления технологическими процессами [Электронный ресурс] : учебное пособие / В.С. Кудряшов [и др.]. — Электрон. текстовые данные. — Воронеж: Воронежский государственный университет инженерных технологий, 2014. — 144 с. — 978-5-00032-054-9. — Режим доступа: <http://www.iprbookshop.ru/47437.html>

4. Петров И.В. Программируемые контроллеры. Стандартные языки и приемы прикладного проектирования [Электронный ресурс] / И.В. Петров. — Электрон. текстовые данные. — М. : СОЛОН-ПРЕСС, 2010. — 254 с. — 5-98003-079-4. — Режим доступа: <http://www.iprbookshop.ru/65117.html>

5. Елизаров, И.А., Третьяков, А.А. Программирование логических контроллеров ОВЕН ПЛК [Электронный ресурс]. Методические указания. Тамбов. Издательство ФГБОУ ВО "ТГТУ", 2018. — Режим доступа: http://www.tstu.ru/book/elib1/exe/2018/Elizarov_2.exe

6. Елизаров, И.А. Технические средства автоматизации: программирование контроллеров в среде ISaGRAF [Электронный ресурс]: лаб. работы / И. А. Елизаров, А. А. Третьяков, В. Н. Назаров, М. Н. Солуданов. - Тамбов: ТГТУ, 2008. - Режим доступа к книге: <http://www.tstu.ru/book/elib/pdf/2008/elizarov-1.pdf>

4.2. Интернет-ресурсы, в том числе современные профессиональные базы данных и информационные справочные системы

Университетская информационная система «РОССИЯ» <https://uisrussia.msu.ru>

Справочно-правовая система «Консультант+» <http://www.consultant-urist.ru>

Справочно-правовая система «Гарант» <http://www.garant.ru>

База данных Web of Science <https://apps.webofknowledge.com/>

База данных Scopus <https://www.scopus.com>

Портал открытых данных Российской Федерации <https://data.gov.ru>

База открытых данных Министерства труда и социальной защиты РФ <https://rosmintrud.ru/opendata>

База данных Научной электронной библиотеки eLIBRARY.RU <https://elibrary.ru/>

База данных профессиональных стандартов Министерства труда и социальной защиты РФ <http://profstandart.rosmintrud.ru/obshchiy-informatsionnyy-blok/natsionalnyy-reestr-professionalnykh-standartov/>

Базы данных Министерства экономического развития РФ <http://www.economy.gov.ru>

База открытых данных Росфинмониторинга <http://www.fedsfm.ru/opendata>

Электронная база данных «Издательство Лань» <https://e.lanbook.com>

Электронная библиотечная система «IPRbooks» <http://www.iprbookshop.ru>

База данных «Электронно-библиотечная система «ЭБС ЮРАЙТ» <https://www.biblio-online.ru>

База данных электронно-библиотечной системы ТГТУ <http://elib.tstu.ru>
Федеральная государственная информационная система «Национальная электронная библиотека» <https://нэб.рф>
Национальный портал онлайн обучения «Открытое образование» <https://openedu.ru>
Электронная база данных "Polpred.com Обзор СМИ" <https://www.polpred.com>
Официальный сайт Федерального агентства по техническому регулированию и метрологии <http://protect.gost.ru/>

Ресурсы электронной информационно-образовательной среды университета представлены в локальном нормативном акте «Положение об электронной информационно-образовательной среде Тамбовского государственного технического университета».

Электронные образовательные ресурсы, к которым обеспечен доступ обучающихся, в т.ч. приспособленные для использования инвалидами и лицами с ограниченными возможностями здоровья, приведены на официальном сайте университета в разделе «Университет»-«Сведения об образовательной организации»-«Материально-техническое обеспечение и оснащённость образовательного процесса».

Сведения о лицензионном программном обеспечении, используемом в образовательном процессе, представлены на официальном сайте университета в разделе «Образование»-«Учебная работа»-«Доступное программное обеспечение».

5. МЕТОДИЧЕСКИЕ УКАЗАНИЯ ДЛЯ ОБУЧАЮЩИХСЯ ПО ОСВОЕНИЮ ДИСЦИПЛИНЫ

Общие рекомендации по изучению дисциплины:

1 Выделять время для изучения теоретического материала по лекциям и учебной литературе. Самостоятельная работа студентов должна сопровождаться консультациями с преподавателем.

2 Перед лабораторным занятием ознакомиться с теоретическим материалом, методическими указаниям для проведения лабораторных работ.

3 В процессе изучения дисциплины студенты должны использовать программные средства.

Методические рекомендации по подготовке к лекционным занятиям:

1. Приступая к изучению дисциплины, студенты должны ознакомиться с учебной программой, учебной, научной и методической литературой, имеющейся в библиотеке ТГТУ, а так же размещенной на электронных ресурсах, к которым подключен университет.
2. Получить рекомендованные учебники и учебно-методические пособия в библиотеке, завести новую тетрадь для конспектирования лекций.
3. В ходе лекционных занятий вести конспектирование учебного материала. Обращать внимание на понятия, формулировки, термины, раскрывающие содержание тех или иных явлений и процессов, научные выводы и практические рекомендации.
4. Если по ходу лекционного занятия возникают вопросы – необходимо задать их преподавателю, с целью уяснения теоретических положений, разрешения спорных вопросов и т.п.
5. По окончании лекционного занятия выделить основные понятия, термины, определения и пр.

Методические рекомендации по подготовке к лабораторным занятиям:

Лабораторное занятие подразумевает выполнение лабораторной работы в аудитории, выполнение отчета и защиту (сдачу) отчета по лабораторной работе.

Выполнение отчета по лабораторной работе

Отчет по лабораторной работе должен содержать:

1. Наименование лабораторной работы.
2. Цель и задачи лабораторной работы.
3. Задание на лабораторную работу.
4. Листинг кода по заданию по выполнению лабораторной работы и необходимые скриншоты.
5. Задание для защиты лабораторной работы.
6. Листинг кода по заданию для защиты лабораторной работы и необходимые скриншоты.

Методические рекомендации по организации самостоятельной работы

1. После каждой лекции внимательно прочитать полученный материал, выделяя для себя основные положения и моменты.
2. Самостоятельно изучить рекомендуемую литературу по вопросам, рассмотренным на занятиях. Составить краткий конспект дополнительного материала.
3. Устно пересказать лекционный и дополнительный материал.
4. Ответить на контрольные вопросы по пройденному материалу.
5. Подготовиться к лабораторному занятию.

6. МАТЕРИАЛЬНО-ТЕХНИЧЕСКОЕ ОБЕСПЕЧЕНИЕ

По всем видам учебной деятельности в рамках дисциплины используются аудитории, лаборатории, оснащенные необходимым специализированным и лабораторным оборудованием.

Наименование специальных помещений	Оснащенность специальных помещений	Перечень лицензионного программного обеспечения / Реквизиты подтверждающего документа
учебные аудитории для проведения занятий лекционного типа	Мебель: учебная мебель Технические средства: экран, проектор, компьютер с подключением к информационно-коммуникационной сети «Интернет»	
учебная аудитория для проведения занятий лабораторного типа, групповых и индивидуальных консультаций, текущего контроля и промежуточной аттестации – Лаборатория «Программно-технические средства управления» (№164/Л)	Мебель: учебная мебель Комплект специализированной мебели: компьютерные столы Технические средства: компьютерная техника с подключением к информационно-коммуникационной сети «Интернет» и доступом в электронную информационно-образовательную среду образовательной организации, коммуникационное оборудование, обеспечивающее доступ к сети интернет (проводное соединение); Датчики температуры, Измерительный преобразователь давления; Электромагнитный расходомер Мастерфлоу; Барьеры искрозащиты Корунд М4, Искрозащитные блоки питания БПДМ-Ех, пневматические исполнительные механизмы МИМ, электромагнитные клапаны, электропневмораспределители. Промышленные контроллеры I-7188EG и модули УСО серии I-7000; Промышленные контроллер I-8437 и модули УСО серии I-8000; Промышленные контроллер WinCON-8337; Промышленные контроллер P06 и модули УСО серии Теконик; Промышленный микропроцессорный регулятор ТРМ-202 Модули УСО компании ОВЕН: МВА8, МВУ8, МДВВ Промышленный контроллер ОВЕН ПЛК-100 и модули УСО серии Мх110 Сенсорный промышленный контроллер ОВЕН СПК-107	MS Office, Windows / Корпоративные академические лицензии бессрочные Microsoft Open License №47425744, 48248803, 41251589, 46314939, 44964701, 43925361, 45936776, 47425744, 41875901, 41318363, 60102643; OpenOffice / свободно распространяемое ПО Codesys / свободно распространяемое ПО IsaGRAF v3/ Аппаратные ключи защиты I3-WD16-26827, I3-WD16-15931 MasterSCADA / свободно распространяемое ПО

	<i>Сенсорная панель Touch-506</i>	
<i>учебная аудитория для проведения занятий семинарского типа, групповых и индивидуальных консультаций, текущего контроля и промежуточной аттестации</i>	Мебель: учебная мебель	

Для самостоятельной работы обучающихся предусмотрены помещения, укомплектованные специализированной мебелью, оснащенные компьютерной техникой с возможностью подключения к сети «Интернет» и обеспечением доступа в электронную информационно-образовательную среду университета.

Наименование помещений для самостоятельной работы обучающихся	Оснащенность помещений для самостоятельной работы обучающихся	Перечень лицензионного программного обеспечения / Реквизиты подтверждающего документа
Помещение для самостоятельной работы обучающихся (читальный зал Научной библиотеки)	Мебель: учебная мебель Комплект специализированной мебели: компьютерные столы Оборудование: компьютерная техника с подключением к информационно-коммуникационной сети «Интернет» и доступом в электронную информационно-образовательную среду образовательной организации, веб-камеры, коммуникационное оборудование, обеспечивающее доступ к сети интернет (проводное соединение и беспроводное соединение по технологии Wi-Fi)	Microsoft Windows 7 pro Лицензия №49487340 Microsoft Office2007 Лицензия №49487340
Помещение для самостоятельной работы обучающихся (ауд. 333/А)	Мебель: учебная мебель Комплект специализированной мебели: компьютерные столы Оборудование: компьютерная техника с подключением к информационно-коммуникационной сети «Интернет» и доступом в электронную информационно-образовательную среду образовательной организации, веб-камеры, коммуникационное оборудование, обеспечивающее доступ к сети интернет (проводное соединение и беспроводное соединение по технологии Wi-Fi)	Microsoft Windows XP Лицензия №44964701 Microsoft Office 2007 Лицензия №44964701

7. ТЕКУЩИЙ КОНТРОЛЬ УСПЕВАЕМОСТИ И ПРОМЕЖУТОЧНАЯ АТТЕСТАЦИЯ

Проверка достижения результатов обучения по дисциплине осуществляется в рамках текущего контроля успеваемости и промежуточной аттестации.

7.1. Текущий контроль успеваемости

Текущий контроль успеваемости включает в себя мероприятия по оцениванию выполнения лабораторных работ, заданий на практических занятиях, заданий для самостоятельной работы. Мероприятия текущего контроля успеваемости приведены в таблице 7.1.

Таблица 7.1 – Мероприятия текущего контроля успеваемости

Обозначение	Наименование	Форма контроля
ЛР01	Разработка ПО управляющего контроллера среде isagraf. Язык FBD.	защита
ЛР02	Разработка ПО управляющего контроллера среде isagraf. Язык LD.	защита
ЛР03	Разработка ПО управляющего контроллера среде isagraf. Язык ST.	защита
ЛР04	Разработка ПО управляющего контроллера среде isagraf. Язык SFC.	защита
ЛР05	Разработка ПО управляющего контроллера среде codesys. Язык FBD.	защита
ЛР06	Разработка ПО управляющего контроллера среде codesys. Язык LD.	защита
ЛР07	Разработка ПО управляющего контроллера среде codesys. Язык ST.	защита
ЛР08	Разработка ПО управляющего контроллера среде codesys. Язык SFC.	защита
ЛР09	MasterSCADA: Разработка дерева системы	защита
ЛР10	MasterSCADA: Разработка дерева объектов	защита
ЛР11	MasterSCADA: Разработка мнемосхем	защита
СР01	Средства программирования контроллеров	опрос
СР02	SCADA-системы: назначение и функции	опрос

7.2. Промежуточная аттестация

Формы промежуточной аттестации по дисциплине приведены в таблице 7.2.

Таблица 7.2 – Формы промежуточной аттестации

Обоз- начение	Форма отчетности	Очная	Заочная
Экз01	Экзамен	5 семестр	4 курс
КР01	Защита КР	5 семестр	4 курс

8. ФОНД ОЦЕНОЧНЫХ СРЕДСТВ

8.1. Оценочные средства

Оценочные средства соотнесены с результатами обучения по дисциплине и индикаторами достижения компетенций.

ИД-1 (ПК-2) Знать: виды обеспечений автоматизированных систем управления

Результаты обучения	Контрольные мероприятия
<i>Называет наиболее распространенные SCADA-системы</i>	Экз01, СР02
<i>Перечисляет основные функции SCADA-системы</i>	Экз01, СР02
<i>Называет инструментальные программные комплексы для программирования контроллеров</i>	Экз01, СР01
<i>Называет языки программирования контроллеров, входящие в международный стандарт IEC61131-3</i>	Экз01, СР01

Теоретические вопросы к экзамену Экз01

1. Роль и назначение SCADA – систем
2. Функции SCADA-систем
3. Основные структурные компоненты SCADA-систем
4. Основные требования, предъявляемые к SCADA-системам
5. Функции оператора (или диспетчера), работающего со SCADA-системой
6. Основные преимущества пакета MasterSCADA
7. Объектный подход в MasterSCADA
8. Архитектура системы автоматизации на базе MasterSCADA
9. Проект MasterSCADA: дерево системы
10. Проект MasterSCADA: дерево объектов
11. Методика построения дерева системы и дерева объектов.
12. Переменные дерева объектов: Расчет
13. Переменные дерева объектов: Значение
14. Переменные дерева объектов: Команда
15. Переменные дерева объектов: Событие
16. функциональные блоки (ФБ) и визуальные функциональные блоки (ВФБ)
17. базовые документы объектов
18. основной способ создания мнемосхем
19. модуль трендов в MasterSCADA
20. виды сообщений в MasterSCADA
21. структура базовой автономной версии исполнительной системы MasterSCADA (MSRT)
22. возможности по расширению функционала базовой версии исполнительной системы MSRT
23. Назначение и основные характеристики программируемых логических контроллеров.
24. Типовой состав ПЛК
25. Рабочий цикл ПЛК
26. Программное обеспечение ПЛК
27. Структура инструментальной системы ISaGRAF

28. Архитектура проекта ISaGRAF
29. Правила исполнения проекта ISaGRAF в контроллере
30. Методика создания проекта в ISaGRAF
31. Менеджер проектов ISaGRAF
32. Менеджер программ ISaGRAF
33. Объявление переменных в словаре. Типы данных. Атрибуты.
34. Менеджер устройств. Конфигурация ввода-вывода.
35. Языки программирования контроллеров: язык FBD.
36. Языки программирования контроллеров: язык LD
37. Языки программирования контроллеров: язык ST
38. Языки программирования контроллеров: язык SFC
39. Языки программирования контроллеров: язык IL
40. Структура инструментальной системы CodeSys
41. Архитектура проекта CodeSys
42. Правила исполнения проекта CodeSys в контроллере
43. Методика создания проекта в CodeSys
44. Настройка конфигурации в окне редактора «Конфигурация ПЛК (PLC Configuration)» ПО CoDeSys.

Задания к опросу CP01

1. Что является основной задачей прикладного программирования ПЛК?
2. Какие входы и выходы используются в ПЛК?
3. Режим реального времени и ограничения на применение ПЛК.
4. Последовательность рабочего цикла ПЛК.
5. Понятие времени реакции ПЛК.
6. Понятие комплексы проектирования МЭК.
7. Инструменты комплексов программирования ПЛК.
8. Встроенные редакторы комплексов программирования ПЛК.
9. Основные свойства текстовых редакторов комплексов программирования ПЛК.
10. Возможности графических редакторов комплексов программирования ПЛК.
11. Стандартный набор отладочных функций комплексов программирования ПЛК.
12. Средства управления проектом комплексов программирования ПЛК.
13. Элементарные типы данных.
14. Пользовательские типы данных.
15. Семейство языков программирования ПЛК.
16. Язык программирования релейные диаграммы (LD)
17. Порядок выполнения и обратные связи в языке программирования релейные диаграммы.
18. Управление порядком выполнения в языке программирования релейные диаграммы.
19. Расширение возможностей языка программирования релейные диаграммы.
20. LD-диаграммы в режиме исполнения.
21. Язык программирования функциональные блочные диаграммы (FBD).
22. Отображение ROU в языке программирования функциональные блочные диаграммы.
23. Порядок выполнения FBD
24. Соединители и обратные связи в языке программирования FBD.

Задания к опросу CP02

1. Что такое SCADA – система?
2. Какие функции выполняет SCADA-система?
3. Какие основные структурные компоненты включает в себя любая SCADA-система?
4. Что позволяет применение SCADA-систем?
5. Какие функции выполняет оператор (или диспетчер), работающий со SCADA-системой?
6. Что такое мнемосхема?
7. Как должны быть расположены средства отображения информации и органы управления на панелях пульта?
8. Каковы требования к звуковым сигналам?
9. Что называется трендом?
10. Что называется алармом (Alarm)?
11. Что называется событием?
12. Что такое дискретные и аналоговые алармы?
13. Что называется терминалом?
14. Что называется клиентской сессией?
15. В чем заключается назначение клиентских приложений?
16. Назначение и основные характеристики программируемых логических контроллеров.

ИД-2 (ПК-2) Уметь: осуществлять разработку отдельных видов обеспечений автоматизированных систем управления

<i>Описывает входные и выходные переменные программного проекта</i>	ЛР01-ЛР08
<i>Выбирает технологический язык программирования для решения конкретной задачи</i>	ЛР01-ЛР08
<i>Конфигурирует алгоблоки и параметры</i>	ЛР01-ЛР08
<i>Конфигурирует компоненты SCADA-систем</i>	ЛР09-ЛР11

Вопросы к защите лабораторной работы ЛР01, ЛР05

1. В чем отличие языка CFC от FBD?
2. Из каких элементов состоит программа на языке FBD (IsaGRAF), CFC (CoDeSys)?
3. Использование оператора RETURN в программе на языке (IsaGRAF), CFC (CoDeSys).
4. Использование переходов и меток в программе на языке (IsaGRAF), CFC (CoDeSys).
5. Каким образом можно упорядочить порядок выполнения программы на языке (IsaGRAF), CFC (CoDeSys)?
6. Каким образом можно преобразовать выходные и выходные аналоговые сигналы для работы с модулями ввода/выводы информации?
7. Разработать приложение на языке FBD, CFC, реализующее:
 - Стандартный ПИ регулятор.
 - Стандартный ПД регулятор.
 - Стандартный ПИД регулятор.
 - Аperiodическое звено первого порядка.
 - Аperiodическое звено второго порядка.
 - Колебательное звено.
 - Интегральное звено.
 - Реально-дифференцирующее звено.
 - Интегро-дифференцирующее звено.

Вопросы к защите лабораторной работы ЛР02, ЛР06

1. Каково назначение базовых команд языка LD?
2. Какова структура LD-программы?
3. Как в LD-программе задают проверку состояния входных дискретных сигналов?
4. Какими командами в LD-программе формируют выходные дискретные сигналы?
5. Каким образом можно фиксировать выходные дискретные сигналы?
6. Каким образом можно подключать функциональные блоки в LD-программе?
7. Каким образом можно в LD-программе используются метки и безусловные переходы?

Вопросы к защите лабораторной работы ЛР03, ЛР07

1. Для чего в основном используется язык ST?
2. Структура программы на языке ST.
3. Каким образом осуществляется вызов функций в ST?
4. Каким образом используются функциональные блоки в ST?
5. Опишите синтаксис оператора IF на языке ST.
6. Опишите синтаксис оператора CASE на языке ST.
7. Опишите синтаксис оператора FOR на языке ST.
8. Опишите синтаксис оператора WHILE на языке ST.
9. Опишите синтаксис оператора REPEAT на языке ST.
10. Для чего используются инструкции RETURN, EXIT в языке ST?

ИД-3 (ПК-2) Иметь навыки построения отдельных видов обеспечений автоматизированных систем управления

<i>Разрабатывает прикладное программное обеспечение с использованием технологических языков программирования стандарта IEC61131-3</i>	ЛР1-ЛР9, КР01
<i>Настраивает каналы передачи данных по OPC-технологии</i>	ЛР09, КР01
<i>Настраивает приборы для отображения информации</i>	ЛР11, КР01
<i>Настраивает каналы ввода-вывода</i>	ЛР09-ЛР11, КР1

Задания к защите лабораторной работы ЛР01, ЛР03, ЛР05, ЛР07

1. Разработать приложение на языке FBD, реализующее вычисление следующих арифметических и логических выражений (табл. 1.1).

Таблица 1.1

№	Выражения	№	Выражения
1	$y(x_1, x_2, x_3) = 5x_1 + 2x_2x_3 + x_3$	1 1	$y(x_1, x_2, x_3) = 10x_1x_2x_3 + x_3$
2	$y(x_1, x_2, x_3) = x_1x_2 + 3x_2x_3 + 100$	1 2	$y(x_1, x_2, x_3) = x_1 + 2x_2 + 3x_3$
3	$y(x_1, x_2, x_3) = \begin{cases} x_1 + x_2 , & \text{если } x_3 < 5 \\ - x_1 + x_2 , & \text{если } x_3 > 5 \\ 0, & \text{если } x_3 = 5 \end{cases}$	1 3	$y(x_1, x_2, x_3) = 3x_1 + 8x_2 + 10x_3$
4	$y(x_1, x_2, x_3) = \begin{cases} x_1 - x_2, & \text{если } x_1 > x_2 \\ x_1 + x_2, & \text{если } x_1 < x_2 \\ x_1x_2, & \text{если } x_2 = x_3 \end{cases}$	1 4	$y(x_1) = \begin{cases} 100, & \text{если } x_1 < 20 \\ 0, & \text{если } x_1 = 20 \\ 8, & \text{если } x_1 > 20 \end{cases}$

5	$y(x_1, x_2) = \begin{cases} x_2, & \text{если } x_1 + x_2 < 4 \\ x_1 x_2, & \text{если } x_1 + x_2 = 4 \\ x_1, & \text{если } x_1 + x_2 > 4 \end{cases}$	1 5	$y(x_1, x_2, x_3) = \frac{2x_1 + x_2}{x_3^2 + 5}$
6	$y(x_1, x_2) = \begin{cases} x_2, & \text{если } x_1 + x_2 < 100 \\ 0, & \text{если } x_1 + x_2 = 100 \\ x_1, & \text{если } x_1 + x_2 > 100 \end{cases}$	1 6	$y(x_1, x_2, x_3) = \frac{2x_1 + x_2}{x_3^2 + 5}$
7	$y(x_1, x_2) = \begin{cases} x_2, & \text{если } x_1 + x_2 < 3 \\ x_1^3, & \text{если } x_1 + x_2 = 3 \\ x_1, & \text{если } x_1 + x_2 > 3 \end{cases}$	1 7	$y(x_1, x_2, x_3) = \frac{2x_1 + x_2}{x_3^2 + 5}$
8	$y(x_1, x_2, x_3) = 2x_1 x_2 + 3x_2 - x_3$	1 8	$y(x_1, x_2, x_3) = 0.5x_1 x_2 x_3 + x_3 x_2$
9	$y(x_1, x_2, x_3) = x_1 + (x_2 + 3)x_3 + 100$	1 9	$y(x_1) = \begin{cases} 1, & \text{если } x_1 < 0 \\ 10, & \text{если } x_1 = 0 \\ x_1, & \text{если } x_1 > 0 \end{cases}$
1 0	$y(x_1, x_2, x_3) = \frac{x_1 x_2}{100} + 3x_3^2$	2 0	$y(x_1, x_2, x_3) = \frac{x_1 x_3}{10} + 2.5x_2$

2. Разработать приложение на языке FBD, CFC, реализующее звено со следующей статической характеристикой (рис. 1.2):

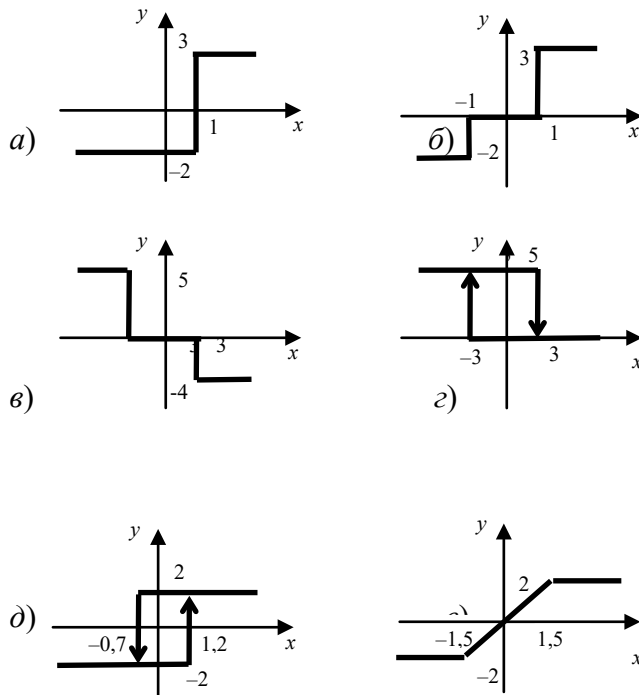


Рис. 1.2

Задания к защите лабораторной работы ЛР02, ЛР6

Разработать приложение на языке LD, реализующее вычисление следующих логических выражений:

1) $f(x_1, x_2, x_3) = (x_3 \vee x_1) \wedge (x_1 \vee \bar{x}_2) \wedge (\bar{x}_2 \vee \bar{x}_3)$;

- 2) $f(x_1, x_2, x_3) = (\bar{x}_1 \vee x_3) \wedge (x_2 \vee \bar{x}_3) \wedge (\bar{x}_1 \vee x_2)$;
- 3) $f(x_1, x_2, x_3) = \bar{x}_1 \wedge x_3 \vee x_2 \wedge \bar{x}_3 \wedge (\bar{x}_1 \vee x_2)$;
- 4) $f(x_1, x_2, x_3) = (\bar{x}_1 \vee x_2) \wedge (x_2 \vee \bar{x}_3) \vee (\bar{x}_1 \vee x_2)$;
- 5) $f(x_1, x_2, x_3) = (\bar{x}_1 \vee \bar{x}_2) \wedge (x_2 \vee \bar{x}_3) \vee \bar{x}_1 \wedge \bar{x}_3$;
- 6) $f(x_1, x_2, x_3) = (\bar{x}_1 \vee x_2) \wedge (\bar{x}_1 - \bar{x}_3) \vee \bar{x}_1 \wedge \bar{x}_3$;
- 7) $f(x_1, x_2, x_3) = x_3 \wedge x_1 \vee x_1 \wedge \bar{x}_2 \vee (\bar{x}_2 \vee x_3)$;
- 8) $f(x_1, x_2, x_3) = (\bar{x}_3 \vee x_1) \wedge (x_1 \vee \bar{x}_2) \vee \bar{x}_2 \wedge x_3$;
- 9) $f(x_1, x_2, x_3) = (\bar{x}_3 \wedge x_1) \vee (x_1 \vee \bar{x}_2) \vee (\bar{x}_2 \wedge x_3)$.
- 10) $f(x_1, x_2, x_3) = \bar{x}_1 \wedge x_3 \vee (x_2 \wedge \bar{x}_3) \wedge (x_1 \vee \bar{x}_2)$;
- 11) $f(x_1, x_2, x_3) = (x_1 \wedge \bar{x}_2) \wedge (x_2 \wedge \bar{x}_3) \vee \bar{x}_1 \wedge \bar{x}_3$;
- 12) $f(x_1, x_2, x_3) = x_3 \wedge x_1 \wedge (x_1 \vee \bar{x}_2) \wedge (\bar{x}_2 \vee x_3)$;
- 13) $f(x_1, x_2, x_3) = (\bar{x}_1 \vee x_2) \wedge (x_2 \vee \bar{x}_3) \wedge (x_1 \vee \bar{x}_2)$;
- 14) $f(x_1, x_2, x_3) = (\bar{x}_1 \vee x_2) \wedge (x_1 - \bar{x}_3) \vee \bar{x}_1 \wedge \bar{x}_3$;
- 15) $f(x_1, x_2, x_3) = (\bar{x}_3 \wedge x_1 \vee x_1) \wedge \bar{x}_2 \vee (\bar{x}_2 \vee x_3)$;
- 16) $f(x_1, x_2, x_3) = (\bar{x}_1 \vee x_2) \wedge (\bar{x}_2 \vee x_3) \vee x_1 \wedge \bar{x}_3$;
- 17) $f(x_1, x_2, x_3) = (\bar{x}_1 \vee x_2) \wedge (\bar{x}_2 \vee x_3) \vee x_1 \vee \bar{x}_3$;
- 18) $f(x_1, x_2, x_3) = (x_3 \wedge x_2) \wedge (x_1 \vee \bar{x}_2) \wedge (\bar{x}_2 \wedge x_3)$;
- 19) $f(x_1, x_2, x_3) = (x_3 \vee \bar{x}_1) \wedge (\bar{x}_1 \vee x_2) \wedge \bar{x}_2 \wedge x_3$;
- 20) $f(x_1, x_2, x_3) = x_3 \vee \bar{x}_1 \wedge (x_1 \wedge \bar{x}_2) \vee (\bar{x}_2 \vee x_3)$.

Задания к защите лабораторной работы ЛР04, ЛР8

1. Разработать приложение на языке SFC, реализующее следующий алгоритм управления. В ёмкость залить вещество *A* до уровня 1,5 м. Включить мешалку. Затем залить вещество *C* до уровня 2,6 м. Выдержать смесь в аппарате в течении 1 часа. Выключить мешалку и слить полученную смесь *B* (рис. 4.10).

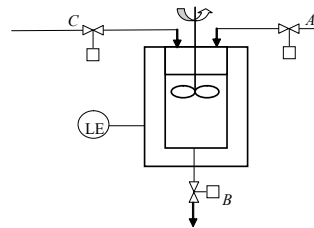


Рис. 4.10

2. Необходимо реализовать одноконтурную АСР температуры в реакторе (рис. 4.11, а).

При этом необходимо загружать вещество *A* в течении 5 минут, затем включить мешалку и поддерживать температуру по заданной программе (рис. 4.11, б).

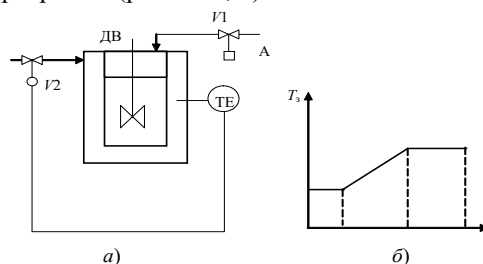


Рис. 4.11

3. Необходимо реализовать одноконтурную АСР температуры в реакторе (рис. 4.12, а).

Открыть клапан А на 30 секунд. Затем включить мешалку и поддерживать температуру по заданной программе в течение 1 часа (рис. 4.12, б). Далее открыть клапан В.

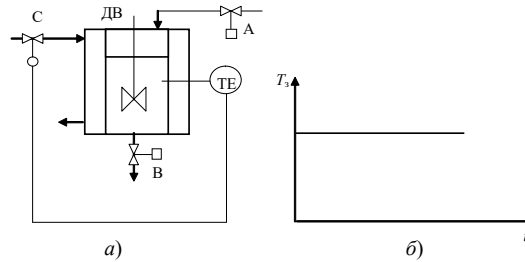


Рис. 4.12

4. Разработать приложение на языке SFC, реализующее следующий алгоритм управления темперирующей машиной. Залить компоненты в аппарат. Включить мешалку, нагреть массу до 60 °С. При этой температуре вести обработку 4 часа. После этого выключить мешалку и перекачать массу.

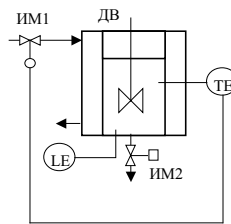


Рис. 4.13

5. Разработать приложение на языке SFC, реализующее следующий алгоритм управления. Предварительно аппарат А просушить в течение 10 минут сжатым воздухом. Затем закачать реагент, включить мешалку, нагреть до температуры 80 °С, выключить мешалку, перекачать в аппарат В. Одновременно с просушкой аппарата А в аппарат В закачать воду и включить мешалку. Перед закачкой реагента в аппарат В из него слить воду.

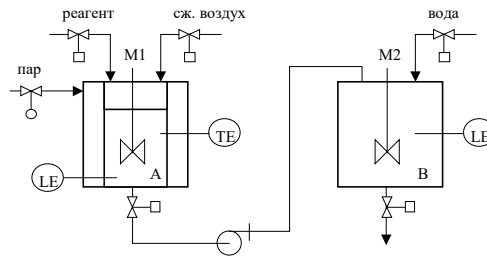


Рис. 4.14

6. Разработать приложение на языке SFC, реализующее следующий алгоритм управления.

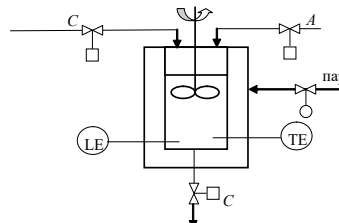


Рис. 4.15

В ёмкость загрузить вещество А до уровня 1,5 м. Включить мешалку. Нагреть вещество до 70 °С. Затем загрузить вещество В до уровня 2,6 м. Выдержать смесь в аппарате в течение 1 часа при температуре 70 °С. Выключить мешалку и слить полученную смесь С.

8.2. Критерии и шкалы оценивания

Каждое мероприятие текущего контроля успеваемости оценивается по шкале «зачтено», «не зачтено».

Оценка «зачтено» выставляется обучающемуся при выполнении всех указанных показателей (Таблица 8.1), допускаются несущественные неточности в изложении и оформлении материала

При невыполнении хотя бы одного из показателей выставляется оценка «не зачтено».

Таблица 8.1 – Критерии оценивания мероприятий текущего контроля успеваемости

Наименование, обозначение	Показатель
Лабораторная работа	лабораторная работа выполнена в полном объеме; по лабораторной работе представлен отчет, содержащий необходимые расчеты, выводы, оформленный в соответствии с установленными требованиями; на защите лабораторной работы даны правильные ответы не менее чем на 50% заданных вопросов
Опрос	даны правильные ответы не менее чем на 50% заданных вопросов

При оценивании результатов обучения по дисциплине в ходе промежуточной аттестации используются следующие критерии и шкалы.

Экзамен (Экз01).

Задание состоит из 2 теоретических вопросов и 1 практического задания.

Время на подготовку: 60 минут.

Оценка «отлично» выставляется обучающемуся, если он глубоко и прочно усвоил программный материал, исчерпывающе, последовательно, четко и логически стройно его излагает, умеет тесно увязывать теорию с практикой, свободно справляется с задачами, вопросами и другими видами применения знаний, не затрудняется с ответом при видоизменении заданий, использует в ответе материал рекомендуемой литературы, правильно обосновывает принятое решение, владеет разносторонними навыками и приемами выполнения практических заданий.

Оценка «хорошо» выставляется обучающемуся, если он твердо знает программный материал, грамотно и по существу излагает его, не допуская существенных неточностей в ответах на вопросы, правильно применяет теоретические положения при решении практических заданий, владеет необходимыми навыками и приемами их выполнения.

Оценка «удовлетворительно» выставляется обучающемуся, если он имеет знания только основного материала, но не усвоил его деталей, допускает неточности, недостаточно правильные формулировки, нарушения логической последовательности в изложении программного материала, испытывает затруднения при выполнении практических работ.

Защита КР (КР01).

На защите курсовой работы обучающемуся задаются 8-10 вопросов по теме курсового проектирования.

Оценка «отлично» выставляется студенту, показавшему глубокие знания, примененные им при самостоятельном исследовании выбранной темы, способному обобщить практический материал и сделать на основе анализа выводы.

Оценка «хорошо» выставляется студенту, показавшему в работе и при ее защите полное знание материала, всесторонне осветившему вопросы темы, но не в полной мере проявившему самостоятельность в исследовании.

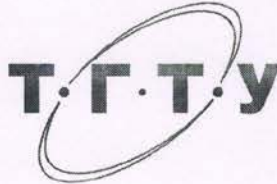
Оценка «удовлетворительно» выставляется студенту, раскрывшему в работе основные вопросы избранной темы, но не проявившему самостоятельности в анализе или допустившему отдельные неточности в содержании работы.

Оценка «неудовлетворительно» выставляется студенту, не раскрывшему основные положения избранной темы и допустившему грубые ошибки в содержании работы, а также допустившему неправомерное заимствование.

Результат обучения по дисциплине считается достигнутым при получении обучающимся оценки «зачтено», «удовлетворительно», «хорошо», «отлично» по каждому из контрольных мероприятий, относящихся к данному результату обучения.

МИНИСТЕРСТВО НАУКИ И ВЫСШЕГО ОБРАЗОВАНИЯ РОССИЙСКОЙ ФЕДЕРАЦИИ
Федеральное государственное бюджетное образовательное учреждение
высшего образования

«Тамбовский государственный технический университет»
(ФГБОУ ВО «ТГТУ»)



УТВЕРЖДАЮ

Директор института автоматизации и информационных технологий

Ю.Ю. Громов
« 27 » января 20 21 г.

РАБОЧАЯ ПРОГРАММА ДИСЦИПЛИНЫ

Б1.В.05 Программные средства решения задач управления

(шифр и наименование дисциплины в соответствии с утвержденным учебным планом подготовки)

Направление

27.03.04 – Управление в технических системах

(шифр и наименование)

Профиль

Системы и средства управления технологическими процессами

(наименование профиля образовательной программы)

Формы обучения: ***очная, заочная***

Кафедра: ***Информационные процессы и управление***

(наименование кафедры)

Составитель:

К.Т.Н., доцент
степень, должность

подпись

А.А. Третьяков
инициалы, фамилия

Заведующий кафедрой

подпись

В.Г. Матвейкин
инициалы, фамилия

Тамбов 2021

1. ПЛАНИРУЕМЫЕ РЕЗУЛЬТАТЫ ОБУЧЕНИЯ ПО ДИСЦИПЛИНЕ И ЕЕ МЕСТО В СТРУКТУРЕ ОПОП

Цель освоения дисциплины – достижение планируемых результатов обучения (таблица 1.1), соотнесенных с индикаторами достижения компетенций и целью реализации ОПОП.

Дисциплина входит в состав части образовательной программы, формируемой участниками образовательных отношений.

Таблица 1.1 – Результаты обучения по дисциплине

Код, наименование индикатора	Результаты обучения по дисциплине
ПК-5 Способен участвовать в составлении аналитических обзоров и научно-технических отчетов по результатам выполненной работы, в подготовке публикаций по результатам исследований и разработок	
ИД-1 (ПК-5) Выполняет вычислительные эксперименты в соответствии с выбранными стандартными средствами работы, в подготовке научно-технических отчетов и публикаций по результатам исследований и разработок	<i>Использует графическую визуализацию, работу со справкой и примерами, графику Matlab, инструменты редактирования графиков при подготовке научно-технических отчетов по результатам исследований и разработок</i>
	<i>Применяет методы обработки результатов экспериментов среде Matlab для подготовке научно-технических отчетов по результатам исследований и разработок</i>
ПК-6 Способен проводить вычислительные эксперименты с использованием стандартных программных средств с целью получения математических моделей процессов и объектов автоматизации и управления	
ИД-1 (ПК-6) Анализирует стандартные программные средства и методы математического моделирования процессов и объектов автоматизации и управления	<i>Дает сравнительную характеристику программных средств для проведения инженерных расчетов и моделирования процессов и систем управления</i>
	<i>Называет назначение и области применения пакета компьютерного моделирования Matlab</i>
	<i>Описывает структуру пакета компьютерного моделирования Matlab</i>
ИД-2 (ПК-6) Выполняет вычислительные эксперименты в соответствии с выбранными стандартными средствами	<i>Использует пакет визуального математического моделирования Simulink для проведения компьютерных расчетов при создании систем управления</i>
	<i>Использует пакет моделирования систем управления CONTROL SYSTEM TOOLBOX для проведения компьютерных расчетов систем управления</i>
	<i>Осуществляет аппроксимацию экспериментальных данных в пакете Matlab</i>
	<i>Осуществляет операции над векторами и матрицами</i>
	<i>Осуществляет программирование в пакете Matlab</i>

Результаты обучения по дисциплине достигаются в рамках осуществления всех видов контактной и самостоятельной работы обучающихся в соответствии с утвержденным учебным планом.

Индикаторы достижения компетенций считаются сформированными при достижении соответствующих им результатов обучения.

2. ОБЪЁМ ДИСЦИПЛИНЫ

Объем дисциплины составляет 5 зачетных единиц.

Ниже приведено распределение общего объема дисциплины (в академических часах) в соответствии с утвержденным учебным планом.

Виды работ	Форма обучения	
	Очная	Заочная
	3 семестр	2 курс
<i>Контактная работа</i>		
занятия лекционного типа	32	2
лабораторные занятия	48	8
практические занятия		
курсовое проектирование		
консультации	2	2
промежуточная аттестация	2	2
<i>Самостоятельная работа</i>	96	166
<i>Всего</i>	180	180

3. СОДЕРЖАНИЕ ДИСЦИПЛИНЫ

Раздел 1. Назначение, структура, интерфейс системы MATLAB

История создания и развития системы Matlab. Назначение и области применения системы Matlab как высокоэффективной системы инженерных и научных расчетов. Операционная среда и язык программирования системы Matlab. Концепция пакетов прикладных программ. Сравнительная характеристика пакета Matlab и других числовых и символьных математических пакетов. Структура пакета. Интерфейс системы.

Лабораторные работы

ЛР01. Знакомство с интерфейсом системы и основными возможностями среды Matlab.

Самостоятельная работа:

СР01. По рекомендуемой литературе изучить следующие вопросы:

1. Интерфейс пакета Matlab.

Раздел 2. Данные и вычисления

Типы данных в Matlab. Вектор, матрица, тензор. Операции с массивами. Операции конкатенации, индексации и формирования диапазона значений. Доступ к элементам и группе элементов массивов. Вычисление определителей, поиск собственных значений и собственных векторов. Работа со строками и столбцами. Операции отношения и логические операции. Символьные массивы. Структуры и массивы структур. Массивы ячеек.

Лабораторные работы

ЛР02. Операции над векторами и матрицами. Решение систем алгебраических уравнений.

ЛР03. Одномерные и многомерные массивы в системе MATLAB.

Самостоятельная работа:

СР02. По рекомендуемой литературе изучить следующие вопросы:

1. Символьные массивы. Структуры и массивы структур в Matlab.

Раздел 3. Основы программирования на языке Matlab

Два типа m-файлов: скрипты и функции. Особенности сценария и функции. Редактор m-файлов. Основные действия, выполняемые с помощью редактора. Синтаксис определения и вызова M-функций. Проверка входных параметров и выходных значений M-функций. Видимость имен переменных и имен функций. Локальные и глобальные переменные. Разработка и отладка M-функций. Управление вычислением. Операторы управления. Операторы ветвления. Операторы цикла.

Лабораторные работы

ЛР04. Программирование в среде Matlab. Разработка m-файлов сценариев и функций, отладка программ.

ЛР05. Программирование алгоритмов разветвляющейся и циклической структуры в среде Matlab.

Самостоятельная работа:

СР03. По рекомендуемой литературе изучить следующие вопросы:

1. Видимость имен переменных и имен функций. Локальные и глобальные переменные.

Раздел 4. Высокоуровневая графика

Построение графиков из окна Workspace. Диаграммы векторных данных. Графики функций одной переменной. Изменение свойств линии. Оформление графиков. Графики параметрических и кусочно-заданных функций. Трёхмерные графики функций. Контурные графики. Оформление графика. Построение параметрически заданных поверхностей и линий. Построение освещённой поверхности. Анимированные графики. Работа с несколькими графиками. Вывод нескольких графиков на одни оси. Несколько графиков в одном графическом окне. Интерактивная среда для построения графиков: редактор графиков, свойства осей, подписи, заголовки. Сохранение, экспорт и печать. Использование инструментов системы Matlab для подготовки научно-технических отчетов по результатам исследований и разработок.

Лабораторные работы

ЛР06. Основы графической визуализации, работа со справкой и примерами, графика Matlab, редактирование графиков.

ЛР07. Обработка данных в среде Matlab.

Самостоятельная работа:

СР04. По рекомендуемой литературе изучить следующие вопросы:

1. Анимированные графики.

2. Интерактивная среда для построения графиков: редактор графиков, свойства осей, подписи, заголовки.

Раздел 5. Пакет моделирования систем управления CONTROL SYSTEM TOOLBOX

Общая характеристика процедур пакета. Создание и преобразование LTI-моделей. Получение информации о модели. Анализ системы. Расчет частотных и временных характеристик систем с обратной связью. Интерактивный обозреватель Ltiview.

Лабораторные работы

ЛР08. Определение временных и частотных характеристик систем автоматического управления в среде Matlab.

ЛР09. Исследование устойчивости системы автоматического управления в среде Matlab.

Тема 6. SIMULINK – пакет визуального математического моделирования

Основные возможности пакета Simulink. Справка по Simulink. Интеграция пакета Simulink с системой MATLAB. Запуск моделей Simulink из среды Matlab. Работа с редактором дифференциальных уравнений. Создание моделей. Блоки источников и получателей сигналов. Библиотеки Simulink. Подготовка и применение подсистем. Основы событийного моделирования. Пакет Stateflow.

Лабораторные работы

ЛР10. Построение блок-схем динамических систем в Simulink.

ЛР11. Моделирование систем управления в пакете Simulink.

4. ПЕРЕЧЕНЬ УЧЕБНОЙ ЛИТЕРАТУРЫ, ИНФОРМАЦИОННЫХ РЕСУРСОВ И ТЕХНОЛОГИЙ

4.1. Учебная литература

1. Поршнев С.В. Компьютерное моделирование физических процессов в пакете MATLAB: учебное пособие [Электронный ресурс]/ С.В. Поршнев. - Санкт-Петербург: Лань, 2011. - 726 с. – Режим доступа: <https://e.lanbook.com/reader/book/650>
2. Ощепков А.Ю. Системы автоматического управления: теория, применение, моделирование в MATLAB: Учебное пособие [Электронный ресурс]/ А.Ю. Ощепков. - СПб.: Лань, 2013. - 208 с. – Режим доступа: <http://e.lanbook.com/book/5848>
3. Введение в математический пакет Matlab: учебно-методическое пособие / составители Т. И. Семенова [и др.]. – М.: Московский технический университет связи и информатики, 2016. - 88 с. - Режим доступа: <http://www.iprbookshop.ru/61469.html>.
4. Плохотников, К. Э. Методы разработки математических моделей и вычислительный эксперимент на базе пакета MATLAB : курс лекций / К. Э. Плохотников. — Москва : СОЛОН-ПРЕСС, 2017. — 628 с. - Режим доступа: <http://www.iprbookshop.ru/64926.html>.
5. Дьяконов, В. П. MATLAB : полный самоучитель / В. П. Дьяконов. - 2-е изд. - Саратов: Профобразование, 2019. - 768 с. - Режим доступа: <http://www.iprbookshop.ru/87981.html>.
6. Воевода, А. А. Моделирование матричных уравнений в задачах управления на базе MatLab/Simulink : учебное пособие / А. А. Воевода, Г. В. Трошина. — Новосибирск : Новосибирский государственный технический университет, 2015. — 48 с. - Режим доступа: <http://www.iprbookshop.ru/91606.html>.
7. Синтез линейных систем автоматического управления в среде MATLAB : учебно-методическое пособие / М. Ю. Васильева, А. А. Усманова, И. Г. Габдрахманов, А. И. Валиев. — Казань : Казанский национальный исследовательский технологический университет, 2018. — 176 с. - Режим доступа: <http://www.iprbookshop.ru/96543.html>

4.2. Интернет-ресурсы, в том числе современные профессиональные базы данных и информационные справочные системы

- Университетская информационная система «РОССИЯ» <https://uisrussia.msu.ru>
Справочно-правовая система «Консультант+» <http://www.consultant-urist.ru>
Справочно-правовая система «Гарант» <http://www.garant.ru>
База данных Web of Science <https://apps.webofknowledge.com/>
База данных Scopus <https://www.scopus.com>
Портал открытых данных Российской Федерации <https://data.gov.ru>
База открытых данных Министерства труда и социальной защиты РФ <https://rosmintrud.ru/opendata>
База данных Научной электронной библиотеки eLIBRARY.RU <https://elibrary.ru/>
База данных профессиональных стандартов Министерства труда и социальной защиты РФ <http://profstandart.rosmintrud.ru/obshchiy-informatsionnyy-blok/natsionalnyy-reestr-professionalnykh-standartov/>
Базы данных Министерства экономического развития РФ <http://www.economy.gov.ru>
База открытых данных Росфинмониторинга <http://www.fedsfm.ru/opendata>
Электронная база данных «Издательство Лань» <https://e.lanbook.com>
Электронная библиотечная система «IPRbooks» <http://www.iprbookshop.ru>
База данных «Электронно-библиотечная система «ЭБС ЮРАЙТ» <https://www.biblio-online.ru>
База данных электронно-библиотечной системы ТГТУ <http://elib.tstu.ru>

Федеральная государственная информационная система «Национальная электронная библиотека» <https://нэб.пф>

Национальный портал онлайн обучения «Открытое образование» <https://openedu.ru>

Электронная база данных "Polpred.com Обзор СМИ" <https://www.polpred.com>

Официальный сайт Федерального агентства по техническому регулированию и метрологии <http://protect.gost.ru/>

Ресурсы электронной информационно-образовательной среды университета представлены в локальном нормативном акте «Положение об электронной информационно-образовательной среде Тамбовского государственного технического университета».

Электронные образовательные ресурсы, к которым обеспечен доступ обучающихся, в т.ч. приспособленные для использования инвалидами и лицами с ограниченными возможностями здоровья, приведены на официальном сайте университета в разделе «Университет»-«Сведения об образовательной организации»-«Материально-техническое обеспечение и оснащенность образовательного процесса».

Сведения о лицензионном программном обеспечении, используемом в образовательном процессе, представлены на официальном сайте университета в разделе «Образование»-«Учебная работа»-«Доступное программное обеспечение».

5. МЕТОДИЧЕСКИЕ УКАЗАНИЯ ДЛЯ ОБУЧАЮЩИХСЯ ПО ОСВОЕНИЮ ДИСЦИПЛИНЫ

Общие рекомендации по изучению дисциплины:

1 Выделять время для изучения теоретического материала по лекциям и учебной литературе. Самостоятельная работа студентов должна сопровождаться консультациями с преподавателем.

2 Перед лабораторным занятием ознакомиться с теоретическим материалом, методическими указаниями для проведения лабораторных работ.

3 В процессе изучения дисциплины студенты должны использовать программные средства.

Методические рекомендации по подготовке к лекционным занятиям:

1. Приступая к изучению дисциплины, студенты должны ознакомиться с учебной программой, учебной, научной и методической литературой, имеющейся в библиотеке ТГТУ, а так же размещенной на электронных ресурсах, к которым подключен университет.
2. Получить рекомендованные учебники и учебно-методические пособия в библиотеке, завести новую тетрадь для конспектирования лекций.
3. В ходе лекционных занятий вести конспектирование учебного материала. Обращать внимание на понятия, формулировки, термины, раскрывающие содержание тех или иных явлений и процессов, научные выводы и практические рекомендации.
4. Если по ходу лекционного занятия возникают вопросы – необходимо задать их преподавателю, с целью уяснения теоретических положений, разрешения спорных вопросов и т.п.
5. По окончании лекционного занятия выделить основные понятия, термины, определения и пр.

Методические рекомендации по подготовке к лабораторным занятиям:

Лабораторное занятие подразумевает выполнение лабораторной работы в аудитории, выполнение отчета и защиту (сдачу) отчета по лабораторной работе.

Выполнение отчета по лабораторной работе

Отчет по лабораторной работе должен содержать:

1. Наименование лабораторной работы.
2. Цель и задачи лабораторной работы.
3. Задание на лабораторную работу.
4. Листинг кода по заданию по выполнению лабораторной работы и необходимые скриншоты.
5. Задание для защиты лабораторной работы.

Методические рекомендации по организации самостоятельной работы

1. После каждой лекции внимательно прочитать полученный материал, выделяя для себя основные положения и моменты.
2. Самостоятельно изучить рекомендуемую литературу по вопросам, рассмотренным на занятиях. Составить краткий конспект дополнительного материала.
3. Устно пересказать лекционный и дополнительный материал.
4. Ответить на контрольные вопросы по пройденному материалу.
5. Подготовиться к лабораторному занятию.

6. МАТЕРИАЛЬНО-ТЕХНИЧЕСКОЕ ОБЕСПЕЧЕНИЕ

По всем видам учебной деятельности в рамках дисциплины используются аудитории, лаборатории, оснащенные необходимым специализированным и лабораторным оборудованием.

Наименование специальных помещений	Оснащенность специальных помещений	Перечень лицензионного программного обеспечения / Реквизиты подтверждающего документа
учебные аудитории для проведения занятий лекционного типа	Мебель: учебная мебель Технические средства: экран, проектор, компьютер с подключением к информационно-коммуникационной сети «Интернет»	MS Office, Windows (Корпоративные академические лицензии бессрочные Microsoft Open License 47425744 от 17.09.2010, 48248803 от 18.03.2011, 44964701 от 23.12.2008, 43925361 от 15.08.2008, 45936776 от 25.09.2009, 41875901 от 12.03.2007, 60102643 от 15.03.2012) (бессрочная) OpenOffice / свободно распространяемое ПО
учебная аудитория для проведения занятий лабораторного типа, групповых и индивидуальных консультаций, текущего контроля и промежуточной аттестации – компьютерный класс (159/Л)	Мебель: учебная мебель Комплект специализированной мебели: компьютерные столы Технические средства: компьютерная техника с подключением к информационно-коммуникационной сети «Интернет» и доступом в электронную информационно-образовательную среду образовательной организации, коммуникационное оборудование, обеспечивающее доступ к сети интернет (проводное соединение)	MATLAB r2013b (лицензия №537913 от 30.11.2013, бессрочная) Пакет расширения MATLAB Simulink r2013b (лицензия №537913 от 30.11.2013, бессрочная) Пакет расширения MATLAB Optimization (лицензия №537913 от 30.11.2013, бессрочная) Пакет расширения MATLAB Control System/(лицензия №537913 от 30.11.2013, бессрочная) Dev-C++ / свободно распространяемое ПО

Для самостоятельной работы обучающихся предусмотрены помещения, укомплектованные специализированной мебелью, оснащенные компьютерной техникой с возможностью подключения к сети «Интернет» и обеспечением доступа в электронную информационно-образовательную среду университета.

Наименование помещений для самостоятельной работы обучающихся	Оснащенность помещений для самостоятельной работы обучающихся	Перечень лицензионного программного обеспечения / Реквизиты подтверждающего документа
Помещение для самостоятельной работы обучающихся (читальный зал Научной библиотеки)	Мебель: учебная мебель Комплект специализированной мебели: компьютерные столы Оборудование: компьютерная техника с подключением к информационно-коммуникационной сети «Интернет» и доступом в электронную информационно-образовательную среду образовательной организации, веб-камеры, коммуникационное оборудование, обеспечивающее доступ к сети интернет (проводное соединение и беспроводное соединение по технологии Wi-Fi)	Microsoft Windows 7 pro Лицензия №49487340 Microsoft Office2007 Лицензия №49487340
Помещение для самостоятельной работы обучающихся (ауд. 333/А)	Мебель: учебная мебель Комплект специализированной мебели: компьютерные столы Оборудование: компьютерная техника с под-	Microsoft Windows XP Лицензия №44964701 Microsoft Office 2007 Лицензия №44964701

27.03.04 «Управление в технических системах»
«Системы и средства управления технологическими процессами»

Наименование помещений для самостоятельной работы обучающихся	Оснащенность помещений для самостоятельной работы обучающихся	Перечень лицензионного программного обеспечения / Реквизиты подтверждающего документа
	ключением к информационно-коммуникационной сети «Интернет» и доступом в электронную информационно-образовательную среду образовательной организации, веб-камеры, коммуникационное оборудование, обеспечивающее доступ к сети интернет (проводное соединение и беспроводное соединение по технологии Wi-Fi)	

7. ТЕКУЩИЙ КОНТРОЛЬ УСПЕВАЕМОСТИ И ПРОМЕЖУТОЧНАЯ АТТЕСТАЦИЯ

Проверка достижения результатов обучения по дисциплине осуществляется в рамках текущего контроля успеваемости и промежуточной аттестации.

7.1. Текущий контроль успеваемости

Текущий контроль успеваемости включает в себя мероприятия по оцениванию выполнения лабораторных работ, заданий на практических занятиях, заданий для самостоятельной работы. Мероприятия текущего контроля успеваемости приведены в таблице 7.1.

Таблица 7.1 – Мероприятия текущего контроля успеваемости

Обозначение	Наименование	Форма контроля
ЛР01	Знакомство с интерфейсом системы и основными возможностями среды Matlab	защита
ЛР02	Операции над векторами и матрицами. Решение систем алгебраических уравнений	защита
ЛР03	Одномерные и многомерные массивы в среде Matlab	защита
ЛР04	Программирование в среде Matlab. Разработка m-файлов сценариев и функций, отладка программ	защита
ЛР05	Программирование алгоритмов разветвляющейся и циклической структуры в среде Matlab	защита
ЛР06	Основы графической визуализации, работа со справкой и примерами, графика Matlab, редактирование графиков	защита
ЛР07	Обработка данных в среде Matlab	защита
ЛР08	Определение временных и частотных характеристик систем автоматического управления в среде Matlab	защита
ЛР09	Исследование устойчивости системы автоматического управления в среде Matlab	защита
ЛР10	Построение блок-схем динамических систем в Simulink	защита
ЛР11	Моделирование систем управления в пакете Simulink	защита

7.2. Промежуточная аттестация

Формы промежуточной аттестации по дисциплине приведены в таблице 7.2.

Таблица 7.2 – Формы промежуточной аттестации

Обозначение	Форма отчетности	Очная	Заочная
Экз01	Экзамен	3 семестр	Х курс

8. ФОНД ОЦЕНОЧНЫХ СРЕДСТВ

8.1. Оценочные средства

Оценочные средства соотнесены с результатами обучения по дисциплине и индикаторами достижения компетенций.

ИД-1 (ПК-5) Выполняет вычислительные эксперименты в соответствии с выбранными стандартными средствами работы, в подготовке научно-технических отчетов и публикаций по результатам исследований и разработок

Результаты обучения	Контрольные мероприятия
<i>Использует графическую визуализацию, работу со справкой и примерами, графику Matlab, инструменты редактирования графиков при подготовке научно-технических отчетов по результатам исследований и разработок</i>	Экз01, ЛР06, СР04
<i>Применяет методы обработки результатов экспериментов среде Matlab для подготовке научно-технических отчетов по результатам исследований и разработок</i>	Экз01, СР04

Теоретические вопросы к экзамену Экз01

1. Построение графиков из окна Workspace. Диаграммы векторных данных. Графики функций одной переменной.

2. Изменение свойств линии. Оформление графиков.

3. Графики параметрических и кусочно-заданных функций.

4. Трёхмерные графики функций. Контурные графики.

5. Построение параметрически заданных поверхностей и линий.

6. Анимированные графики.

7. Работа с несколькими графиками.

8. Интерактивная среда для построения графиков: редактор графиков, свойства осей, подписи, заголовков. Сохранение, экспорт и печать.

9. Использование инструментов системы Matlab для подготовки научно-технических отчетов по результатам исследований и разработок.

Практические задания к экзамену Экз01 (примеры)

1. Построить график функции $y = \sin(2x)$, $x \in [0 \dots 3\pi]$.

2. Построить график в полярных координатах $\rho(\varphi) = 1 - 4\sin(\varphi)^2$, $\varphi \in [0 \dots 2\pi]$.

3. Построить график функции $y = x_1 + x_2^2 - 3x_1 + 2$, $x_1 \in [-3 \dots 3]$, $x_2 \in [0 \dots 6]$, $\Delta x_1 = 0.05$, $\Delta x_2 = 0.1$.

Вопросы к защите лабораторной работы ЛР06

1. Какие панели включает в себя интерфейс режима управления графиками?

2. Для чего используется палитра графиков?

3. Для чего используется браузер графиков?

3. Для чего используется редактор свойств графиков?

4. Какие значения может принимать строковый параметр s команды plot(x,y,s)?

5. С помощью какой функции можно построить двухмерный график в логарифмическом масштабе?

6. С помощью какой функции можно построить двухмерный график в полярных координатах?

7. 6. С помощью каких функций можно построить трехмерные графики?

Задания к опросу СР04

1. Перечислите подходы для создания анимации в системе Matlab.
2. Назовите основные команды, реализующие анимацию в системе Matlab.
3. Перечислите основные возможности интерактивная среда для построения графиков.

КОВ.

ИД-1 (ПК-6) Анализирует стандартные программные средства и методы математического моделирования процессов и объектов автоматизации и управления

<i>Дает сравнительную характеристику программных средств для проведения инженерных расчетов и моделирования процессов и систем управления</i>	Экз01
<i>Называет назначение и области применения пакета компьютерного моделирования Matlab</i>	Экз01
<i>Описывает структуру пакета компьютерного моделирования Matlab</i>	Экз01
<i>Описывает интерфейс пакета компьютерного моделирования Matlab</i>	ЛР01,СР01

Теоретические вопросы к экзамену Экз01

1. История создания и развития системы Matlab.
2. Назначение и области применения системы Matlab как высокоэффективной системы инженерных и научных расчетов.
3. Операционная среда и язык программирования системы Matlab. Концепция пакетов прикладных программ.
4. Сравнительная характеристика системы Matlab и других числовых и символьных математических пакетов.
5. Структура системы Matlab.

Вопросы к защите лабораторной работы ЛР01

1. Для чего используется командное окно интерфейса системы Matlab?
2. Перечислите основные объекты системы Matlab.
3. Что означает «протабулировать функцию»?
4. Перечислите основные тригонометрические функции системы Matlab.
5. Перечислите основные математические функции системы Matlab.
6. Каким образом можно уничтожить определения переменной?

Задания к опросу СР01

1. Какие основные панели включает комбинированное окно (Desktop) системы Matlab?
2. Какие пункты содержит командное меню системы Matlab и для чего они предназначены?
3. Какие пункты содержит панель инструментов системы Matlab и для чего они предназначены?
4. Панель запуска компонентов системы и браузер Рабочего пространства.

ИД-2 (ПК-6) Выполняет вычислительные эксперименты в соответствии с выбранными стандартными средствами

<i>Использует пакет визуального математического моделирования Simulink для проведения компьютерных расчетов при создании систем управления</i>	Экз01, ЛР10, ЛР11
<i>Использует пакет моделирования систем управления CONTROL SYSTEM TOOLBOX для проведения компьютерных расчетов систем управления</i>	Экз01, ЛР08, ЛР09
<i>Осуществляет аппроксимацию экспериментальных данных в пакете Matlab</i>	Экз01, ЛР07
<i>Осуществляет операции над векторами и матрицами</i>	Экз01, ЛР02, ЛР03,СР02
<i>Осуществляет программирование в пакете Matlab</i>	Экз01,ЛР04, ЛР05, СР03

Теоретические вопросы к экзамену Экз01

1. Типы данных в MATLAB. Вектор, матрица, тензор.
2. Операции с массивами. Операции конкатенации, индексации и формирования диапазона значений.
3. Доступ к элементам и группе элементов массивов.
4. Вычисление определителей, поиск собственных значений и собственных векторов.
5. Работа со строками и столбцами.
6. Операции отношения и логические операции.
7. Типы программных файлов Matlab: скрипты и функции. Особенности сценария и функции.
8. Редактор m-файлов. Основные действия, выполняемые с помощью редактора.
9. Синтаксис определения и вызова m-функций. Проверка входных параметров и выходных значений m-функций.
10. Разработка и отладка M-функций. Управление вычислением.
11. Операторы управления. Операторы ветвления. Операторы цикла. Обработка исключительных ситуаций.
12. Построение графиков функций, заданных с помощью m-файлов.
13. Общая характеристика процедур пакета CONTROL SYSTEM TOOLBOX.
14. Создание и преобразование LTI-моделей. Получение информации о модели.
15. Анализ системы. Расчет частотных и временных характеристик систем с обратной связью.
16. Интерактивный обозреватель Ltiview.
17. Основные возможности пакета Simulink.
18. Справка по Simulink. Интеграция пакета Simulink с системой MATLAB.
19. Запуск моделей Simulink из среды MATLAB.
20. Работа с редактором дифференциальных уравнений.
21. Создание моделей. Блоки источников и получателей сигналов.
22. Библиотеки Simulink.
23. Основы событийного моделирования. Пакет Stateflow.

Практические задания к экзамену Экз01 (примеры)

1. Задать вектор Y из 9 элементов случайным образом в диапазоне значений от -3 до 6.
2. Изменить 8-ой элемент на 2. Для вектора Y найти максимальный элемент и его порядковый номер.

3. Задать матрицу A размерностью 6×6 с клавиатуры. Обнулить второй элемент 4-ой строки матрицы A . Найти определитель обратной матрицы.

4. Решить систему линейных уравнений матричным способом.

$$\begin{cases} -2x_1 + 2x_2 - 4x_3 = 1 \\ 3x_1 - 3x_2 + 5x_3 = 4 \\ x_1 - 3x_2 + x_3 = 2 \end{cases}$$

5. Вычислить значения функции

$$y = \begin{cases} -0.5x \cdot \ln(x), & \text{если } 1 \leq x \leq 2 \\ 1, & \text{если } x < 1 \\ e^{-0.5x} \cdot \cos(2x), & \text{если } x > 2 \end{cases},$$
$$x \in [0.5 \dots 2], \Delta x = 0.1.$$

6. Найти сумму членов ряда с заданной точностью

$$S = x - \frac{x^3}{3} + \dots + (-1)^{n+1} \frac{x^{2n-1}}{2n-1} + \dots \text{ Точность } 10^{-4}.$$

7. Вычислить среднее геометрическое элементов массива $x(20)$.

7. Вычислить значение определенного интеграла методом трапеций $\int_6^8 \frac{1+2x}{x^2(1+x^2)} dx$.

Вопросы к защите лабораторной работы ЛР02

1. Каким образом можно задать вектор, матрицу?
2. Каким образом можно обратиться к элементу вектора, матрицы?
3. Каким образом генерируется нулевая и единичная матрица?
4. Решение системы линейных алгебраических уравнений в матричном виде.

Вопросы к защите лабораторной работы ЛР03

1. Перечислите основные векторные функции.
2. Каким образом можно найти максимальный (минимальный) элемент вектора, матрицы (приведите пример)?
3. Каким образом можно отсортировать элементы вектора, массива?
4. Перечислите основные матричные функции.
5. Как найти определитель матрицы (приведите пример)?

Вопросы к защите лабораторной работы ЛР04

1. Какое расширение имеет файл с программой Matlab?
2. Какой оператор используется для ввода данных с клавиатуры?
3. Какой оператор используется для вывода данных на экран?
4. Как заполнить вектор (матрицу) случайными числами из заданного диапазона?
5. Как создать функцию пользователя?
6. Какая функция используется для нахождения корней полинома?
7. Какая функция используется для проведения полиномиальной аппроксимации?

Вопросы к защите лабораторной работы ЛР05

1. Оператор ветвления в системе Matlab.
2. Оператор цикла с заданным количеством шагов.
3. Оператор цикла с условием
4. Какая команда используется для изменения формата представления действительных чисел?
5. Какие форматы представления действительных чисел доступны в Matlab?
6. Какая функция позволяет загружать данные из файла?

Вопросы к защите лабораторной работы ЛР07

1. Какой оператор используется для аппроксимации периодических функций на основе быстрого преобразования Фурье?
2. Какой оператор используется для интерполяции функции одной переменной?
3. Перечислите способы интерполяции.
4. Какие методы используются для численного интегрирования в системе Matlab?
5. Функция определения значения определенного интеграла методом трапеций.
6. Функция определения значения определенного интеграла методом квадратур.

Вопросы к защите лабораторной работы ЛР08

1. Представьте систему в виде последовательного соединения типовых звеньев.
2. Дайте определение и поясните физический смысл переходной функции.
3. Представьте исходную систему в пространстве состояний.
4. Найдите передаточную функцию замкнутой системы.
5. Постройте динамические характеристики типовых звеньев.

6. Определите вид ЛЧХ для пропорционально – интегрально – дифференциального регулятора.

Вопросы к защите лабораторной работы ЛР09

1. С помощью какой функции задается передаточная функция системы?
2. На каком принципе основан частотный критерий устойчивости Найквиста?
3. Как формулируется критерий устойчивости Найквиста?
4. На каком принципе основан частотный критерий Михайлова?
5. К чему стремится АФХ статических и астатических систем при бесконечно большом увеличении частоты ω ?
6. Как определяются запасы по фазе и модулю с помощью АФХ исследуемой системы?
7. Как определяются запасы по фазе и модулю с помощью ЛЧХ исследуемой системы?
8. В чем физический смысл запасов устойчивости по модулю и фазе?
9. Как осуществляется построение амплитудно-фазовой характеристики?

Вопросы к защите лабораторной работы ЛР10

1. Что такое **Simulink Library Browser**?
2. Каким образом строятся блок-схемы в программном модуле **Simulink**?
3. Как в модель добавить новый блок? Как скопировать блок в окне модели?
4. Как соединить блоки между собой?
5. Как сделать, чтобы один и тот же сигнал поступал на несколько блоков?
6. Как удалить блок или связь между блоками?
7. Каким образом можно поворачивать блоки?
8. Какие настройки имеются у обзорного окна **Scope** и блока **Display**?
9. Какие настройки имеются у блоков-источников **Constant**, **Sine Wave**, **Signal Generator** и **Pulse Generator**?
10. Для чего предназначены блоки **Integrator**, **Derivative**, **Gain**, **Sum**, **Abs** и **Mux**?
11. Какие настройки необходимо задать в окне **Configuration Parameters** перед запуском модели?
12. Из каких соображений выбирается время моделирования?
13. Как выбирается значение шага при выборе моделирования с фиксированным шагом?
14. Чему равно максимальное значение шага при выборе моделирования с переменным шагом?
15. Чем отличаются Р-модели из раздела **SimPowerSystems** от обычных S-моделей **Simulink** и каким образом осуществляется связь между ними?
16. Как настраиваются параметры блоков **Series RLC Branch** и **AC Voltage Source** и какие значения они могут принимать?
17. Для чего предназначены блоки из раздела **Measurements**?
18. Каково назначение блока **Powergui**?
19. Какие настройки имеются у блока **Fourier**?

Вопросы к защите лабораторной работы ЛР11

1. Построение и редактирование моделей систем управления в пакете **Simulink**?
2. Каким образом можно изменять параметры блоков в **Simulink**?
3. Метод компенсации постоянных возмущений с помощью ПИД-регулятора.

Задания к опросу СР02

1. Символьные массивы.

2. Структуры и массивы структур в Matlab.

Задания к опросу СР03

1. Видимость имен переменных и имен функций.
2. Локальные и глобальные переменные.

8.2. Критерии и шкалы оценивания

Каждое мероприятие текущего контроля успеваемости оценивается по шкале «зачтено», «не зачтено».

Оценка «зачтено» выставляется обучающемуся при выполнении всех указанных показателей (Таблица 8.1), допускаются несущественные неточности в изложении и оформлении материала

При невыполнении хотя бы одного из показателей выставляется оценка «не зачтено».

Таблица 8.1 – Критерии оценивания мероприятий текущего контроля успеваемости

Наименование, обозначение	Показатель
Лабораторная работа	лабораторная работа выполнена в полном объеме; по лабораторной работе представлен отчет, содержащий необходимые расчеты, выводы, оформленный в соответствии с установленными требованиями; на защите лабораторной работы даны правильные ответы не менее чем на 50% заданных вопросов

При оценивании результатов обучения по дисциплине в ходе промежуточной аттестации используются следующие критерии и шкалы.

Экзамен (Экз01).

Задание состоит из 2 теоретических вопросов и 1 практических заданий.

Время на подготовку: 60 минут.

Оценка «отлично» выставляется обучающемуся, если он глубоко и прочно усвоил программный материал, исчерпывающе, последовательно, четко и логически стройно его излагает, умеет тесно увязывать теорию с практикой, свободно справляется с задачами, вопросами и другими видами применения знаний, не затрудняется с ответом при видоизменении заданий, использует в ответе материал рекомендуемой литературы, правильно обосновывает принятое решение, владеет разносторонними навыками и приемами выполнения практических заданий.


Оценка «хорошо» выставляется обучающемуся, если он твердо знает программный материал, грамотно и по существу излагает его, не допуская существенных неточностей в ответах на вопросы, правильно применяет теоретические положения при решении практических заданий, владеет необходимыми навыками и приемами их выполнения.

Оценка «удовлетворительно» выставляется обучающемуся, если он имеет знания только основного материала, но не усвоил его деталей, допускает неточности, недостаточно правильные формулировки, нарушения логической последовательности в изложении программного материала, испытывает затруднения при выполнении практических работ.

Результат обучения по дисциплине считается достигнутым при получении обучающимся оценки «зачтено», «удовлетворительно», «хорошо», «отлично» по каждому из контрольных мероприятий, относящихся к данному результату обучения.

МИНИСТЕРСТВО НАУКИ И ВЫСШЕГО ОБРАЗОВАНИЯ РОССИЙСКОЙ ФЕДЕРАЦИИ
Федеральное государственное бюджетное образовательное учреждение
высшего образования

«Тамбовский государственный технический университет»
(ФГБОУ ВО «ТГТУ»)



УТВЕРЖДАЮ

Директор института автоматизации и
информационных технологий

Ю.Ю. Громов
« 21 » января 20 21 г.

РАБОЧАЯ ПРОГРАММА ДИСЦИПЛИНЫ

Б1.В.06 Планирование эксперимента

(шифр и наименование дисциплины в соответствии с утвержденным учебным планом подготовки)

Направление

27.03.04 – Управление в технических системах

(шифр и наименование)

Профиль

Системы и средства управления технологическими процессами

(наименование профиля образовательной программы)

Формы обучения:

очная, заочная

Кафедра:

Информационные процессы и управление

(наименование кафедры)

Составитель:

К.Т.Н., доцент

степень, должность


подпись

А.А. Третьяков

инициалы, фамилия

Заведующий кафедрой


подпись

В.Г. Матвейкин

инициалы, фамилия

Тамбов 2021

1. ПЛАНИРУЕМЫЕ РЕЗУЛЬТАТЫ ОБУЧЕНИЯ ПО ДИСЦИПЛИНЕ И ЕЕ МЕСТО В СТРУКТУРЕ ОПОП

Цель освоения дисциплины – достижение планируемых результатов обучения (таблица 1.1), соотнесенных с индикаторами достижения компетенций и целью реализации ОПОП.

Дисциплина входит в состав части образовательной программы, формируемой участниками образовательных отношений.

Таблица 1.1 – Результаты обучения по дисциплине

Код, наименование индикатора	Результаты обучения по дисциплине
ПК-6 Способен проводить вычислительные эксперименты с использованием стандартных программных средств с целью получения математических моделей процессов и объектов автоматизации и управления	
ИД-2 (ПК-6) Выполняет вычислительные эксперименты в соответствии с выбранными стандартными средствами	<i>Составляет уравнения линейной регрессии, рассчитывает коэффициенты уравнения регрессии</i>
	<i>Производит проверку значимости коэффициентов уравнения регрессии</i>
	<i>Производит построение математических моделей планов экспериментов</i>
	<i>Составляет полно-факторный план (ПФП) эксперимента</i>
	<i>Составляет дробно-факторный план (ДФП) эксперимента</i>
	<i>Производит планирование и организацию эксперимента при использовании различных методов оптимизации</i>

Результаты обучения по дисциплине достигаются в рамках осуществления всех видов контактной и самостоятельной работы обучающихся в соответствии с утвержденным учебным планом.

Индикаторы достижения компетенций считаются сформированными при достижении соответствующих им результатов обучения.

2. ОБЪЁМ ДИСЦИПЛИНЫ

Объем дисциплины составляет 3 зачетных единиц.

Ниже приведено распределение общего объема дисциплины (в академических часах) в соответствии с утвержденным учебным планом.

Виды работ	Форма обучения	
	Очная	Заочная
	7 семестр	3 курс
<i>Контактная работа</i>		
занятия лекционного типа	16	2
лабораторные занятия		
практические занятия	32	6
курсовое проектирование		
консультации		
промежуточная аттестация	1	1
<i>Самостоятельная работа</i>	59	99
<i>Всего</i>	108	108

3. СОДЕРЖАНИЕ ДИСЦИПЛИНЫ

Раздел 1 Основные понятия и принципы планирования эксперимента

Цели, задачи и значение дисциплины. Общие закономерности проведения эксперимента в различных областях знаний. Основные типовые задачи, решаемые при проведении эксперимента.

Основные понятия теории планирования эксперимента: Объект исследования, виды входных и выходных переменных, факторы, факторное пространство.

Опыт. Эксперимент. План эксперимента как совокупность данных, определяющих число, условия и порядок реализации опытов.

Практические занятия

ПР01. Основы математической статистики.

Раздел 2 Корреляционный и регрессионный анализ

Выборочный коэффициент корреляции. Линейная регрессия. Простейшие случаи нелинейной корреляции.

Метод наименьших квадратов. Расчет коэффициентов уравнения регрессии. Проверка значимости коэффициентов уравнения регрессии.

Метод множественной корреляции.

Метод линеаризации

Проверка адекватности математической модели объекта исследования.

Практические занятия

ПР02. Регрессионный анализ экспериментальных данных.

ПР03. Построение одномерной модели.

Самостоятельная работа:

СР01. По рекомендованной литературе изучить метод множественной корреляции, метод линеаризации.

Раздел 3 Выбор оптимального плана. Критерии оптимального плана

Разновидности планов эксперимента. Основы построения математических моделей планов экспериментов.

Критерии оптимальности, связанные с точностью оценок коэффициентов уравнения регрессии.

Критерии оптимальности, связанные с точностью получения оценок отклика.

Ортогонализация планов экспериментов. Построение планов близких к оптимальному по нескольким критериям.

Характеристики математических моделей планов экспериментов.

Практические занятия

ПР04. Критерии оптимальности. Ортогонализация планов.

Раздел 4 Планы многофакторных экспериментов.

Полный факторный план (ПФП) и его характеристика. Составление ПФП эксперимента. Организация проведения эксперимента по ПФП, обработка и анализ его результатов.

Дробный факторный план (ДФП). ДФП для моделей с взаимодействием. Организация проведения эксперимента по ДФП, обработка и анализ его результатов. Ротационное планирование. Составление плана эксперимента второго порядка, обработка и анализ его результатов.

Практические занятия

ПР05. Составление ПФП эксперимента, обработка и анализ его результата.

ПР06. Составление плана ДФП эксперимента, обработка и анализ его результата.

Тема 5. Планы поиска экстремума функции отклика. Методы оптимизации многофакторных объектов

Постановка задачи оптимизации. Методы оптимизации однофакторных объектов. Особенности планирования при оптимизации сложных объектов. Понятие о методах условной оптимизации.

Поиск экстремума функции отклика на основании использования метода золотого сечения и чисел Фибоначчи.

Особенности оптимизации при наличии нескольких экстремумов

Последовательные методы поиска оптимальных решений. Метод Гаусса -Зейделя. Метод случайного поиска. Метод градиента. Метод крутого восхождения (метод Бокса - Уилсона).

Симплексный метод оптимизации объектов. Симплекс и его последовательное смещение в направлении к оптимуму.

Особенности планирования и организации эксперимента при использовании различных методов оптимизации. Принцип последовательного планирования при оптимизации объектов исследования. Последовательные методы поиска оптимальных решений. Метод крутого восхождения (метод Бокса-Уилсона).

Практические занятия

ПР07. Оптимизация одно и многофакторных объектов.

Самостоятельная работа:

СР02. По рекомендованной литературе изучить:

1. Особенности планирования и организации эксперимента при использовании различных методов оптимизации.

2. Принцип последовательного планирования при оптимизации объектов исследования.

3. Последовательные методы поиска оптимальных решений. Метод крутого восхождения (метод Бокса-Уилсона).

4. ПЕРЕЧЕНЬ УЧЕБНОЙ ЛИТЕРАТУРЫ, ИНФОРМАЦИОННЫХ РЕСУРСОВ И ТЕХНОЛОГИЙ

4.1. Учебная литература

1. Шустрова М.Л. Основы планирования экспериментальных исследований [Электронный ресурс] : учебное пособие / М.Л. Шустрова, А.В. Фафурин. — Электрон. текстовые данные. — Казань: Казанский национальный исследовательский технологический университет, 2016. — 84 с. — 978-5-7882-1924-0. — Режим доступа: <http://www.iprbookshop.ru/62523.html>

2. Горохов В.Л. Планирование и обработка экспериментов [Электронный ресурс] : учебное пособие / В.Л. Горохов, В.В. Цаплин. — Электрон. текстовые данные. — СПб. : Санкт-Петербургский государственный архитектурно-строительный университет, ЭБС АСВ, 2016. — 88 с. — 978-5-9227-0608-7. — Режим доступа: <http://www.iprbookshop.ru/63623.html>

3. Сафин Р.Г. Основы научных исследований. Организация и планирование эксперимента [Электронный ресурс] : учебное пособие / Р.Г. Сафин, А.И. Иванов, Н.Ф. Тимербаев. — Электрон. текстовые данные. — Казань: Казанский национальный исследовательский технологический университет, 2013. — 154 с. — 978-5-7882-1412-2. — Режим доступа: <http://www.iprbookshop.ru/62219.html>

4. Попов А.А. Оптимальное планирование эксперимента в задачах структурной и параметрической идентификации моделей многофакторных систем [Электронный ресурс] : монография / А.А. Попов. — Электрон. текстовые данные. — Новосибирск: Новосибирский государственный технический университет, 2013. — 296 с. — 978-5-7782-2329-5. — Режим доступа: <http://www.iprbookshop.ru/45413.html>

5. Смирнов, И. Н. Планирование эксперимента : учебное пособие / И. Н. Смирнов. — Санкт-Петербург : Санкт-Петербургский государственный университет промышленных технологий и дизайна, 2017. — 79 с. — ISBN 978-5-7937-1396-2. — Текст : электронный // Электронно-библиотечная система IPR BOOKS : [сайт]. — URL: <http://www.iprbookshop.ru/102659.html> (дата обращения: 10.02.2021). — Режим доступа: для авторизир. пользователей

6. Бойко, А. Ф. Теория планирования многофакторных экспериментов : учебное пособие / А. Ф. Бойко, М. Н. Воронкова. — Белгород : Белгородский государственный технологический университет им. В.Г. Шухова, ЭБС АСВ, 2013. — 73 с. — ISBN 2227-8397. — Текст : электронный // Электронно-библиотечная система IPR BOOKS : [сайт]. — URL: <http://www.iprbookshop.ru/28403.html> (дата обращения: 10.02.2021). — Режим доступа: для авторизир. пользователей

7. Ковель А.А. Инженерные аспекты математического планирования эксперимента [Электронный ресурс] : монография / А.А. Ковель. — Электрон. текстовые данные. — Железногорск: Сибирская пожарно-спасательная академия ГПС МЧС России, 2017. — 117 с. — 2227-8397. — Режим доступа: <http://www.iprbookshop.ru/66909.html>

4.2. Интернет-ресурсы, в том числе современные профессиональные базы данных и информационные справочные системы

Университетская информационная система «РОССИЯ» <https://uisrussia.msu.ru>

Справочно-правовая система «Консультант+» <http://www.consultant-urist.ru>

Справочно-правовая система «Гарант» <http://www.garant.ru>

База данных Web of Science <https://apps.webofknowledge.com/>

База данных Scopus <https://www.scopus.com>

Портал открытых данных Российской Федерации <https://data.gov.ru>

База открытых данных Министерства труда и социальной защиты РФ <https://rosmintrud.ru/opendata>

База данных Научной электронной библиотеки eLIBRARY.RU <https://elibrary.ru/>

База данных профессиональных стандартов Министерства труда и социальной защиты РФ <http://profstandart.rosmintrud.ru/obshchiy-informatsionnyy-blok/natsionalnyy-reestr-professionalnykh-standartov/>

Базы данных Министерства экономического развития РФ <http://www.economy.gov.ru>

База открытых данных Росфинмониторинга <http://www.fedsfm.ru/opendata>

Электронная база данных «Издательство Лань» <https://e.lanbook.com>

Электронная библиотечная система «IPRbooks» <http://www.iprbookshop.ru>

База данных «Электронно-библиотечная система «ЭБС ЮРАЙТ» <https://www.biblio-online.ru>

База данных электронно-библиотечной системы ТГТУ <http://elib.tstu.ru>

Федеральная государственная информационная система «Национальная электронная библиотека» <https://нэб.рф>

Национальный портал онлайн обучения «Открытое образование» <https://openedu.ru>

Электронная база данных "Polpred.com Обзор СМИ" <https://www.polpred.com>

Официальный сайт Федерального агентства по техническому регулированию и метрологии <http://protect.gost.ru/>

Ресурсы электронной информационно-образовательной среды университета представлены в локальном нормативном акте «Положение об электронной информационно-образовательной среде Тамбовского государственного технического университета».

Электронные образовательные ресурсы, к которым обеспечен доступ обучающихся, в т.ч. приспособленные для использования инвалидами и лицами с ограниченными возможностями здоровья, приведены на официальном сайте университета в разделе «Университет»-«Сведения об образовательной организации»-«Материально-техническое обеспечение и оснащенность образовательного процесса».

Сведения о лицензионном программном обеспечении, используемом в образовательном процессе, представлены на официальном сайте университета в разделе «Образование»-«Учебная работа»-«Доступное программное обеспечение».

5. МЕТОДИЧЕСКИЕ УКАЗАНИЯ ДЛЯ ОБУЧАЮЩИХСЯ ПО ОСВОЕНИЮ ДИСЦИПЛИНЫ

Общие рекомендации по изучению дисциплины:

1 Выделять время для изучения теоретического материала по лекциям и учебной литературе. Самостоятельная работа студентов должна сопровождаться консультациями с преподавателем.

2 Перед лабораторным занятием ознакомиться с теоретическим материалом, методическими указаниями для проведения лабораторных работ.

3 В процессе изучения дисциплины студенты должны использовать программные средства.

Методические рекомендации по подготовке к лекционным занятиям:

1. Приступая к изучению дисциплины, студенты должны ознакомиться с учебной программой, учебной, научной и методической литературой, имеющейся в библиотеке ТГТУ, а так же размещенной на электронных ресурсах, к которым подключен университет.
2. Получить рекомендованные учебники и учебно-методические пособия в библиотеке, завести новую тетрадь для конспектирования лекций.
3. В ходе лекционных занятий вести конспектирование учебного материала. Обращать внимание на понятия, формулировки, термины, раскрывающие содержание тех или иных явлений и процессов, научные выводы и практические рекомендации.
4. Если по ходу лекционного занятия возникают вопросы – необходимо задать их преподавателю, с целью уяснения теоретических положений, разрешения спорных вопросов и т.п.
5. По окончании лекционного занятия выделить основные понятия, термины, определения и пр.

Методические рекомендации по подготовке к практическим занятиям.

Целью практических занятий является углубление и закрепление теоретических знаний, полученных на лекциях и в процессе самостоятельного изучения учебного материала, а, следовательно, формирование у обучающихся определенных умений и навыков.

В ходе подготовки к практическому занятию необходимо прочитать конспект лекции, изучить основную литературу, ознакомиться с дополнительной литературой, выполнить выданные преподавателем практические задания. При этом учитывать рекомендации преподавателя и требования программы, дорабатывать свой конспект лекции, делая в нем соответствующие записи из литературы. Желательно при подготовке к практическим занятиям по дисциплине одновременно использовать несколько источников, раскрывающих заданные вопросы.

Методические рекомендации по организации самостоятельной работы

1. После каждой лекции внимательно прочитать полученный материал, выделяя для себя основные положения и моменты.
2. Самостоятельно изучить рекомендуемую литературу по вопросам, рассмотренным на занятиях. Составить краткий конспект дополнительного материала.
3. Устно пересказать лекционный и дополнительный материал.
4. Ответить на контрольные вопросы по пройденному материалу.
5. Подготовиться к лабораторному занятию.

6. МАТЕРИАЛЬНО-ТЕХНИЧЕСКОЕ ОБЕСПЕЧЕНИЕ

По всем видам учебной деятельности в рамках дисциплины используются аудитории, лаборатории, оснащенные необходимым специализированным и лабораторным оборудованием.

Наименование специальных помещений	Оснащенность специальных помещений	Перечень лицензионного программного обеспечения / Реквизиты подтверждающего документа
учебные аудитории для проведения занятий лекционного типа	Мебель: учебная мебель Технические средства: экран, проектор, компьютер с подключением к информационно-коммуникационной сети «Интернет»	MS Office, Windows / Корпоративные академические лицензии бессрочные Microsoft Open License №47425744, 48248803, 41251589, 46314939, 44964701, 43925361, 45936776, 47425744, 41875901, 41318363, 60102643; OpenOffice / свободно распространяемое ПО Dev-C++ / свободно распространяемое ПО
учебная аудитория для проведения занятий лабораторного типа, групповых и индивидуальных консультаций, текущего контроля и промежуточной аттестации – компьютерный класс	Мебель: учебная мебель Комплект специализированной мебели: компьютерные столы Технические средства: компьютерная техника с подключением к информационно-коммуникационной сети «Интернет» и доступом в электронную информационно-образовательную среду образовательной организации, коммуникационное оборудование, обеспечивающее доступ к сети интернет (проводное соединение)	
учебная аудитория для проведения занятий семинарского типа, групповых и индивидуальных консультаций, текущего контроля и промежуточной аттестации	Мебель: учебная мебель	

Для самостоятельной работы обучающихся предусмотрены помещения, укомплектованные специализированной мебелью, оснащенные компьютерной техникой с возможностью подключения к сети «Интернет» и обеспечением доступа в электронную информационно-образовательную среду университета.

Наименование помещений для самостоятельной работы обучающихся	Оснащенность помещений для самостоятельной работы обучающихся	Перечень лицензионного программного обеспечения / Реквизиты подтверждающего документа
Помещение для самостоятельной работы обучающихся (читальный зал Научной библиотеки)	Мебель: учебная мебель Комплект специализированной мебели: компьютерные столы Оборудование: компьютерная техника с подключением к информационно-коммуникационной сети «Интернет» и доступом в электронную информационно-образовательную среду образовательной организации, веб-камеры, коммуникационное оборудование, обеспечивающее доступ к сети интернет (проводное соединение и беспроводное соединение по технологии Wi-Fi)	Microsoft Windows 7 pro Лицензия №49487340 Microsoft Office2007 Лицензия №49487340

27.03.04 «Управление в технических системах»
«Системы и средства управления технологическими процессами»

Наименование помещений для самостоятельной работы обучающихся	Оснащенность помещений для самостоятельной работы обучающихся	Перечень лицензионного программного обеспечения / Реквизиты подтверждающего документа
Помещение для самостоятельной работы обучающихся (ауд. 333/А)	Мебель: учебная мебель Комплект специализированной мебели: компьютерные столы Оборудование: компьютерная техника с подключением к информационно-коммуникационной сети «Интернет» и доступом в электронную информационно-образовательную среду образовательной организации, веб-камеры, коммуникационное оборудование, обеспечивающее доступ к сети интернет (проводное соединение и беспроводное соединение по технологии Wi-Fi)	Microsoft Windows XP Лицензия №44964701 Microsoft Office 2007 Лицензия №44964701

7. ТЕКУЩИЙ КОНТРОЛЬ УСПЕВАЕМОСТИ И ПРОМЕЖУТОЧНАЯ АТТЕСТАЦИЯ

Проверка достижения результатов обучения по дисциплине осуществляется в рамках текущего контроля успеваемости и промежуточной аттестации.

7.1. Текущий контроль успеваемости

Текущий контроль успеваемости включает в себя мероприятия по оцениванию выполнения лабораторных работ, заданий на практических занятиях, заданий для самостоятельной работы. Мероприятия текущего контроля успеваемости приведены в таблице 7.1.

Таблица 7.1 – Мероприятия текущего контроля успеваемости

Обозначение	Наименование	Форма контроля
ПР01	Основы математической статистики.	опрос
ПР02	Регрессионный анализ экспериментальных данных.	опрос
ПР03	Построение одномерной модели.	опрос
ПР04	Критерии оптимальности. Ортогонализация планов.	опрос
ПР05	Составление ПФП эксперимента, обработка и анализ его результата.	опрос
ПР06	Составление планаДФП эксперимента, обработка и анализ его результата.	опрос
ПР07	Оптимизация одно и многофакторных объектов	опрос
СР01	Метод множественной корреляции, метод линеаризации.	опрос
СР02	Особенности планирования и организации эксперимента при использовании различных методов оптимизации. Принцип последовательного планирования при оптимизации объектов исследования. Последовательные методы поиска оптимальных решений. Метод крутого восхождения (метод Бокса-Уилсона).	опрос

7.2. Промежуточная аттестация

Формы промежуточной аттестации по дисциплине приведены в таблице 7.2.

Таблица 7.2 – Формы промежуточной аттестации

Обозначение	Форма отчетности	Очная	Заочная
Зач01	Зачет	7 семестр	Х курс

8. ФОНД ОЦЕНОЧНЫХ СРЕДСТВ

8.1. Оценочные средства

Оценочные средства соотнесены с результатами обучения по дисциплине и индикаторами достижения компетенций.

ИД-2 (ПК-6) Выполняет вычислительные эксперименты в соответствии с выбранными стандартными средствами

<i>Составляет уравнения линейной регрессии, рассчитывает коэффициенты уравнения регрессии</i>	Зач01, ПР01, ПР03
<i>Производит проверку значимости коэффициентов уравнения регрессии</i>	Зач01, ПР02
<i>Производит построение математических моделей планов экспериментов</i>	Зач01, ПР04, СР01
<i>Составляет полно-факторный план (ПФП) эксперимента</i>	Зач01, ПР05
<i>Составляет дробно-факторный план (ДФП) эксперимента</i>	Зач01, ПР06
<i>Производит планирование и организацию эксперимента при использовании различных методов оптимизации</i>	Зач01, ПР07, СР02

Теоретические вопросы к зачету Зач01

1. Планирование эксперимента - основные термины и определения.
2. Методы планирования эксперимента.
3. Корреляционный анализ. Коэффициент корреляции.
4. Дисперсионный анализ. Критерий Фишера.
6. Задачи, решаемые с помощью дисперсионного анализа.
8. Задача оптимизации эксперимента. Выбор обобщенного параметра оптимизации.
10. Воздействующие факторы. Требования к факторам при планировании эксперимента.
11. Функция отклика. Модель «черного ящика».
12. Выбор математической модели функции отклика.
13. Способы поиска оптимума функции отклика. Шаговый принцип.
14. Принятие решений перед планированием эксперимента.
15. Полный факторный эксперимент.
16. Эксперимент типа 2к. Матрица планирования эксперимента.
17. Свойства полного факторного эксперимента типа 2к. Математическая модель.
18. Дробный факторный эксперимент.
19. Рандомизация.
20. Обработка результатов эксперимента. Методы регрессионного анализа.
21. Проверка адекватности полученной математической модели.
22. Метод наименьших квадратов.
23. Проверка значимости коэффициентов регрессии.
24. Принятие решений после построения модели процесса.
25. Методы восхождения по поверхности отклика.
26. Движение по градиенту функции отклика. Крутое восхождение.
27. Классификация экспериментальных планов.

Задания к опросу ПР01

1. Случайная величина, плотность вероятности, среднее квадратичное отклонение.
2. Распределение случайной величины, основные распределения.
2. Статистические функции EXCEL, их синтаксис, возможности..

Задания к опросу ПР02

1. Предикторы, отклики, ошибки.

2. Настройка chemometrics для MS EXCEL. Ее функции, возможности, синтаксис.

Задания к опросу ПР03

1. Построение линейной одномерной модели методом наименьших квадратов (МНК).
2. Построение нелинейной одномерной модели методом наименьших квадратов.

Задания к опросу ПР04

1. Критерии оптимальности.
2. Ортогонализация планов.

Задания к опросу ПР05

1. Составление ПФП эксперимента, обработка и анализ его результата..

Задания к опросу ПР06

1. Составление планаДФП эксперимента, обработка и анализ его результата.

Задания к опросу ПР07

1. Оптимизация однофакторных объектов.
2. Оптимизация многофакторных объектов

Задания к опросу СР01

1. Метод множественной корреляции.
2. Метод линеаризации.

Задания к опросу СР02

1. Особенности планирования и организации эксперимента при использовании различных методов оптимизации.
2. Принцип последовательного планирования при оптимизации объектов исследования.
3. Последовательные методы поиска оптимальных решений. Метод крутого восхождения (метод Бокса-Уилсона).

8.2. Критерии и шкалы оценивания

Каждое мероприятие текущего контроля успеваемости оценивается по шкале «зачтено», «не зачтено».

Оценка «зачтено» выставляется обучающемуся при выполнении всех указанных показателей (Таблица 8.1), допускаются несущественные неточности в изложении и оформлении материала

При невыполнении хотя бы одного из показателей выставляется оценка «не зачтено».

Таблица 8.1 – Критерии оценивания мероприятий текущего контроля успеваемости

Наименование, обозначение	Показатель
Опрос	даны правильные ответы не менее чем на 50% заданных вопросов

При оценивании результатов обучения по дисциплине в ходе промежуточной аттестации используются следующие критерии и шкалы.

Зачет (Зач01).

Задание состоит из 2 теоретических вопросов.

Время на подготовку: 30 минут.

Оценка «зачтено» выставляется обучающемуся, если он знает программный материал, грамотно и по существу излагает его, не допуская существенных неточностей в ответах на вопросы.

Оценка «не зачтено» выставляется обучающемуся, который не знает значительной части программного материала, допускает существенные ошибки в ответах на вопросы.

Результат обучения по дисциплине считается достигнутым при получении обучающимся оценки «зачтено», «удовлетворительно», «хорошо», «отлично» по каждому из контрольных мероприятий, относящихся к данному результату обучения.

МИНИСТЕРСТВО НАУКИ И ВЫСШЕГО ОБРАЗОВАНИЯ РОССИЙСКОЙ ФЕДЕРАЦИИ
Федеральное государственное бюджетное образовательное учреждение
высшего образования

«Тамбовский государственный технический университет»
(ФГБОУ ВО «ТГТУ»)



УТВЕРЖДАЮ

Директор института автоматизации и
информационных технологий

Ю.Ю. Громов
« 21 » января 20 21 г.

РАБОЧАЯ ПРОГРАММА ДИСЦИПЛИНЫ

Б1.В.7 Промышленные вычислительные сети

(шифр и наименование дисциплины в соответствии с утвержденным учебным планом подготовки)

Направление

27.03.04 – Управление в технических системах

(шифр и наименование)

Профиль

Системы и средства управления технологическими процессами

(наименование профиля образовательной программы)

Формы обучения:

очная, заочная

Кафедра:

Информационные процессы и управление

(наименование кафедры)

Составитель:

К.Т.Н., доцент
степень, должность

подпись

И.А. Елизаров
инициалы, фамилия

Заведующий кафедрой

подпись

В.Г. Матвейкин
инициалы, фамилия

Тамбов 2021

1. ПЛАНИРУЕМЫЕ РЕЗУЛЬТАТЫ ОБУЧЕНИЯ ПО ДИСЦИПЛИНЕ И ЕЕ МЕСТО В СТРУКТУРЕ ОПОП

Цель освоения дисциплины – достижение планируемых результатов обучения (таблица 1.1), соотнесенных с индикаторами достижения компетенций и целью реализации ОПОП.

Дисциплина входит в состав части образовательной программы, формируемой участниками образовательных отношений.

Таблица 1.1 – Результаты обучения по дисциплине

Код, наименование индикатора	Результаты обучения по дисциплине
ПК-1 Способен использовать современные информационные и коммуникационные технологии при организации информационного взаимодействия в автоматизированных системах управления	
ИД-1 (ПК-1) Знать: современные и перспективные подходы к построению программно-технических комплексов автоматизации и управления	<i>Приводит структуры современных и перспективных распределенных систем управления на базе промышленных сетей</i>
	<i>Дает определение термина промышленная сеть</i>
	<i>Приводит функциональное предназначение промышленных сетей</i>
	<i>Приводит интеграционные возможности технологии OPC, перечисляет спецификации OPC (DA, HDA, UA)</i>
	<i>Приводит топологию сети и основные характеристики HART-протокола</i>
	<i>Приводит топологию сети и основные характеристики Profibus-DP, -PA, -FMS</i>
	<i>Приводит топологию сети и основные характеристики CAN</i>
ИД-2 (ПК-1) Уметь: организовывать сетевой обмен данными между компонентами автоматизированных систем управления	<i>Конфигурирует сетевые параметры модулей ввода-вывода</i>
	<i>Осуществляет связь между контроллером и модулями ввода вывода с использованием фирменных протоколов</i>
	<i>Осуществляет связь между контроллером и модулями ввода-вывода и микропроцессорными приборами по протоколу Modbus RTU</i>
	<i>Осуществляет связь между контроллерами по протоколу Modbus TCP и Modbus RTU</i>
ИД-3 (ПК-1) Иметь навыки конфигурирования промышленных сетей, организации информационного взаимодействия в многоуровневых автоматизированных системах управления	
	<i>Осуществляет конфигурирование OPC-сервера CoDeSys для ППО контроллера ПЛК компании ОВЕН</i>
	<i>Осуществляет конфигурирование OPC-сервера ISaGRAF для ППО контроллера I-7000/8000 компании ICP DAS</i>

Результаты обучения по дисциплине достигаются в рамках осуществления всех видов контактной и самостоятельной работы обучающихся в соответствии с утвержденным учебным планом.

Индикаторы достижения компетенций считаются сформированными при достижении соответствующих им результатов обучения.

2. ОБЪЁМ ДИСЦИПЛИНЫ

Объем дисциплины составляет 4 зачетных единиц.

Ниже приведено распределение общего объема дисциплины (в академических часах) в соответствии с утвержденным учебным планом.

Виды работ	Форма обучения	
	Очная	Заочная
	4 семестр	5 курс
<i>Контактная работа</i>		
занятия лекционного типа	32	2
лабораторные занятия	32	6
практические занятия		
курсовое проектирование		
консультации	2	2
промежуточная аттестация	2	2
<i>Самостоятельная работа</i>	76	132
<i>Всего</i>	144	144

3. СОДЕРЖАНИЕ ДИСЦИПЛИНЫ

Раздел 1 Промышленные сети

Тема 1 Промышленные сети и автоматизация производства. Краткая теория промышленных сетей.

Структура управления производством и место промышленных сетей. Распределенные АСУ ТП, достоинства. Определение промышленной сети и их градация. Функциональное предназначение промышленных сетей. Общие требования к промышленным сетям

Эталонная модель OSI/ISO. Топология сети и сегментация. Методы доступа к шине: Метод CSMA/CD, CSMA/CR, Master/Slave, Детерминированный доступ с передачей маркера. Физические интерфейсы передачи данных. Критерии выбора промышленной сети. Краткий обзор промышленных сетей.

Использование металлических кабелей. Типы электрических кабелей. Электрические шумы, помехи и борьба с ними. Использование оптоволоконного кабеля. Стандартные последовательные интерфейсы RS-232, RS-422, RS-485, схемы соединений. Интерфейс „токовая петля” 20 мА (Current Loop, ИРПС).

Лабораторные работы

ЛР01. Организация физического уровня и конфигурирование модулей УСО серии I-7000/8000 на базе интерфейса RS485 и протокола DCON

ЛР02. Программирование контроллеров I-7188EG(I-8437) в среде Isagraf для работы с модулями серии I-7000/8000

Тема 2. Промышленные сети и протоколы

AS-интерфейс. HART-протокол. Interbus. Реализация физического уровня. Принципы функционирования.

Сети Modbus в контексте модели OSI. Реализация Modbus на прикладном уровне. Формат Modbus PDU. Формат основных функций. Адресная модель Modbus и доступ к данным. Modbus Serial: Канальный уровень, Modbus RTU, Modbus ASCII. Реализация физического уровня для Modbus Serial RTU, Modbus ASCII, Modbus TCP/IP: Коммуникационная архитектура Modbus TCP/IP. Особенности реализации протокола

CAN стандарты их описание в контексте модели OSI. Организация канального уровня. Реализация физического уровня. Протоколы прикладного уровня для сетей CAN: CANOpen, DeviceNet, SDS, CAN Kingdom

Сети PROFIBUS в контексте модели ISO. Сети PROFIBUS-DP, -PA, -FMS. Организация канального уровня. Реализация физического уровня. Конфигурирование.

Сети Ethernet: Общие понятия, структура кадра. Протоколы уровня IP. Протоколы TCP и UDP. Ethernet для промышленных применений: Кабельные системы промышленного исполнения, Решения над TCP/IP, Решения с модификацией Ethernet.

Лабораторные работы

ЛР03. Организация обмена данными между контроллерами I-7188EG(I-8437) посредством промышленной сети на базе фирменного протокола

ЛР04. Организация обмена данными между контроллером ОВЕН-ПЛК и модулями ввода-вывода компании ОВЕН посредством промышленной сети на базе протокола Modbus RTU

ЛР05. Организация обмена данными между контроллером ОВЕН-ПЛК и приборами ТРМ-200(202) посредством промышленной сети на базе протокола Modbus RTU

ЛР06. Организация обмена данными между контроллерами посредством промышленной сети на базе протокола **MODBUS RTU, MODBUS ASCII, MODBUS TCP/IP**

Тема 3. Технологии программной интеграции в ОС Windows

Технологии DDE, COM/DCOM.

Технология OPC: предпосылки появления. Типы OPC интерфейсов. OPC DA, OPC HDA, OPC UA. Работа OPC-клиента с локальными и удаленными OPC-серверами. Область использования технологии OPC.

Лабораторные работы

ЛР07. Использование технологии OPC для организации информационного взаимодействия в АСУТП

ЛР08. Разработка распределенной АСУТП – итоговая работа

4. ПЕРЕЧЕНЬ УЧЕБНОЙ ЛИТЕРАТУРЫ, ИНФОРМАЦИОННЫХ РЕСУРСОВ И ТЕХНОЛОГИЙ

4.1. Учебная литература

1. Елизаров, И.А. Промышленные вычислительные сети [Электронный ресурс]: учебное пособие/ И.А. Елизаров, П.М. Оневский, В.А. Погонин, А.А. Третьяков. – Тамбов: Изд-во ФГБОУ ВПО «ТГТУ», 2012. – 152с. Режим доступа <http://www.tstu.ru/book/elib1/exe/2012/elizarov.exe>
2. Компьютерные сети [Электронный ресурс] : учебник / В.Г. Карташевский [и др.]. — Электрон. текстовые данные. — Самара: Поволжский государственный университет телекоммуникаций и информатики, 2016. — 267 с. — 2227-8397. — Режим доступа: <http://www.iprbookshop.ru/71846.html>
1. Петренко Ю.Н. Программное управление технологическими комплексами в энергетике [Электронный ресурс] : учебное пособие / Ю.Н. Петренко, С.О. Новиков, А.А. Гончаров. — Электрон. текстовые данные. — Минск: Вышэйшая школа, 2013. — 408 с. — 978-985-06-2227-3. — Режим доступа: <http://www.iprbookshop.ru/24075.html>
2. Алиев Т.И. Сети ЭВМ и телекоммуникации [Электронный ресурс] / Т.И. Алиев. — Электрон. текстовые данные. — СПб. : Университет ИТМО, 2011. — 400 с. — 2227-8397. — Режим доступа: <http://www.iprbookshop.ru/68120.html>
3. Алексеев В.А. Коммутируемые локальные сети Ethernet [Электронный ресурс] : методические указания к проведению лабораторных работ по курсу «Сети ЭВМ и телекоммуникации» / В.А. Алексеев. — Электрон. текстовые данные. — Липецк: Липецкий государственный технический университет, ЭБС АСВ, 2010. — 31 с. — 2227-8397. — Режим доступа: <http://www.iprbookshop.ru/17714.html>
4. Береснев А.Д. Практические работы по курсу информационные сети [Электронный ресурс] / А.Д. Береснев, А.И. Говоров, А.В. Чунаев. — Электрон. текстовые данные. — СПб. : Университет ИТМО, 2011. — 68 с. — 2227-8397. — Режим доступа: <http://www.iprbookshop.ru/68686.html>
5. Компьютерные сети [Электронный ресурс] : учебно-методический комплекс / . — Электрон. текстовые данные. — Алматы: Нур-Принт, 2012. — 295 с. — 9965-756-19-8. — Режим доступа: <http://www.iprbookshop.ru/67067.html>

4.2. Интернет-ресурсы, в том числе современные профессиональные базы данных и информационные справочные системы

- Университетская информационная система «РОССИЯ» <https://uisrussia.msu.ru>
Справочно-правовая система «Консультант+» <http://www.consultant-urist.ru>
Справочно-правовая система «Гарант» <http://www.garant.ru>
База данных Web of Science <https://apps.webofknowledge.com/>
База данных Scopus <https://www.scopus.com>
Портал открытых данных Российской Федерации <https://data.gov.ru>
База открытых данных Министерства труда и социальной защиты РФ <https://rosmintrud.ru/opendata>
База данных Научной электронной библиотеки eLIBRARY.RU <https://elibrary.ru/>
База данных профессиональных стандартов Министерства труда и социальной защиты РФ <http://profstandart.rosmintrud.ru/obshchiy-informatsionnyy-blok/natsionalnyy-reestr-professionalnykh-standartov/>
Базы данных Министерства экономического развития РФ <http://www.economy.gov.ru>
База открытых данных Росфинмониторинга <http://www.fedsfm.ru/opendata>
Электронная база данных «Издательство Лань» <https://e.lanbook.com>
Электронная библиотечная система «IPRbooks» <http://www.iprbookshop.ru>

База данных «Электронно-библиотечная система «ЭБС ЮРАЙТ» <https://www.biblio-online.ru>

База данных электронно-библиотечной системы ТГТУ <http://elib.tstu.ru>

Федеральная государственная информационная система «Национальная электронная библиотека» <https://нэб.пф>

Национальный портал онлайн обучения «Открытое образование» <https://openedu.ru>

Электронная база данных "Polpred.com Обзор СМИ" <https://www.polpred.com>

Официальный сайт Федерального агентства по техническому регулированию и метрологии <http://protect.gost.ru/>

ОВЕН. Оборудование для автоматизации: www.owen.ru,

Ресурсы электронной информационно-образовательной среды университета представлены в локальном нормативном акте «Положение об электронной информационно-образовательной среде Тамбовского государственного технического университета».

Электронные образовательные ресурсы, к которым обеспечен доступ обучающихся, в т.ч. приспособленные для использования инвалидами и лицами с ограниченными возможностями здоровья, приведены на официальном сайте университета в разделе «Университет»-«Сведения об образовательной организации»-«Материально-техническое обеспечение и оснащенность образовательного процесса».

Сведения о лицензионном программном обеспечении, используемом в образовательном процессе, представлены на официальном сайте университета в разделе «Образование»-«Учебная работа»-«Доступное программное обеспечение».

5. МЕТОДИЧЕСКИЕ УКАЗАНИЯ ДЛЯ ОБУЧАЮЩИХСЯ ПО ОСВОЕНИЮ ДИСЦИПЛИНЫ

Общие рекомендации по изучению дисциплины:

1 Выделять время для изучения теоретического материала по лекциям и учебной литературе. Самостоятельная работа студентов должна сопровождаться консультациями с преподавателем.

2 Перед лабораторным занятием ознакомиться с теоретическим материалом, методическими указаниями для проведения лабораторных работ.

3 В процессе изучения дисциплины студенты должны использовать программные средства.

Методические рекомендации по подготовке к лекционным занятиям:

1. Приступая к изучению дисциплины, студенты должны ознакомиться с учебной программой, учебной, научной и методической литературой, имеющейся в библиотеке ТГТУ, а так же размещенной на электронных ресурсах, к которым подключен университет.
2. Получить рекомендованные учебники и учебно-методические пособия в библиотеке, завести новую тетрадь для конспектирования лекций.
3. В ходе лекционных занятий вести конспектирование учебного материала. Обращать внимание на понятия, формулировки, термины, раскрывающие содержание тех или иных явлений и процессов, научные выводы и практические рекомендации.
4. Если по ходу лекционного занятия возникают вопросы – необходимо задать их преподавателю, с целью уяснения теоретических положений, разрешения спорных вопросов и т.п.
5. По окончании лекционного занятия выделить основные понятия, термины, определения и пр.

Методические рекомендации по подготовке к лабораторным занятиям:

Лабораторное занятие подразумевает выполнение лабораторной работы в аудитории, выполнение отчета и защиту (сдачу) отчета по лабораторной работе.

Выполнение отчета по лабораторной работе

Отчет по лабораторной работе должен содержать:

1. Наименование лабораторной работы.
2. Цель и задачи лабораторной работы.
3. Задание на лабораторную работу.
4. Листинг кода по заданию по выполнению лабораторной работы и необходимые скриншоты.
5. Задание для защиты лабораторной работы.
6. Листинг кода по заданию для защиты лабораторной работы и необходимые скриншоты.

Методические рекомендации по организации самостоятельной работы

1. После каждой лекции внимательно прочитать полученный материал, выделяя для себя основные положения и моменты.
2. Самостоятельно изучить рекомендуемую литературу по вопросам, рассмотренным на занятиях. Составить краткий конспект дополнительного материала.
3. Устно пересказать лекционный и дополнительный материал.
4. Ответить на контрольные вопросы по пройденному материалу.
5. Подготовиться к лабораторному занятию.

6. МАТЕРИАЛЬНО-ТЕХНИЧЕСКОЕ ОБЕСПЕЧЕНИЕ

По всем видам учебной деятельности в рамках дисциплины используются аудитории, лаборатории, оснащенные необходимым специализированным и лабораторным оборудованием.

Наименование специальных помещений	Оснащенность специальных помещений	Перечень лицензионного программного обеспечения / Реквизиты подтверждающего документа
учебные аудитории для проведения занятий лекционного типа	Мебель: учебная мебель Технические средства: экран, проектор, компьютер с подключением к информационно-коммуникационной сети «Интернет»	
учебная аудитория для проведения занятий лабораторного типа, групповых и индивидуальных консультаций, текущего контроля и промежуточной аттестации – Лаборатория «Программно-технические средства управления» (164/Л)	Мебель: учебная мебель Комплект специализированной мебели: компьютерные столы Технические средства: компьютерная техника с подключением к информационно-коммуникационной сети «Интернет» и доступом в электронную информационно-образовательную среду образовательной организации, коммуникационное оборудование, обеспечивающее доступ к сети интернет (проводное соединение); Промышленные контроллеры I-7188EG и модули УСО серии I-7000; Промышленные контроллер I-8437 и модули УСО серии I-8000; Промышленные контроллер Win-CON-8337; Промышленный микропроцессорный регулятор ТРМ-202; Модули УСО компании ОВЕН: МВА8, МВУ8, МДВВ Промышленный контроллер ОВЕН ПЛК-100 и модули УСО серии Мх110	MS Office, Windows / Корпоративные академические лицензии бессрочные Microsoft Open License №47425744, 48248803, 41251589, 46314939, 44964701, 43925361, 45936776, 47425744, 41875901, 41318363, 60102643; OpenOffice / свободно распространяемое ПО Codesys / свободно распространяемое ПО IsaGRAF v3/ Аппаратные ключи защиты I3-WD16-26827, I3-WD16-15931 MasterSCADA / свободно распространяемое ПО
учебная аудитория для проведения занятий семинарского типа, групповых и индивидуальных консультаций, текущего контроля и промежуточной аттестации	Мебель: учебная мебель	

Для самостоятельной работы обучающихся предусмотрены помещения, укомплектованные специализированной мебелью, оснащенные компьютерной техникой с возможностью подключения к сети «Интернет» и обеспечением доступа в электронную информационно-образовательную среду университета.

27.03.04 «Управление в технических системах»
«Системы и средства управления технологическими процессами»

Наименование помещений для самостоятельной работы обучающихся	Оснащенность помещений для самостоятельной работы обучающихся	Перечень лицензионного программного обеспечения / Реквизиты подтверждающего документа
Помещение для самостоятельной работы обучающихся (читальный зал Научной библиотеки)	Мебель: учебная мебель Комплект специализированной мебели: компьютерные столы Оборудование: компьютерная техника с подключением к информационно-коммуникационной сети «Интернет» и доступом в электронную информационно-образовательную среду образовательной организации, веб-камеры, коммуникационное оборудование, обеспечивающее доступ к сети интернет (проводное соединение и беспроводное соединение по технологии Wi-Fi)	Microsoft Windows 7 pro Лицензия №49487340 Microsoft Office2007 Лицензия №49487340
Помещение для самостоятельной работы обучающихся (ауд. 333/А)	Мебель: учебная мебель Комплект специализированной мебели: компьютерные столы Оборудование: компьютерная техника с подключением к информационно-коммуникационной сети «Интернет» и доступом в электронную информационно-образовательную среду образовательной организации, веб-камеры, коммуникационное оборудование, обеспечивающее доступ к сети интернет (проводное соединение и беспроводное соединение по технологии Wi-Fi)	Microsoft Windows XP Лицензия №44964701 Microsoft Office 2007 Лицензия №44964701

7. ТЕКУЩИЙ КОНТРОЛЬ УСПЕВАЕМОСТИ И ПРОМЕЖУТОЧНАЯ АТТЕСТАЦИЯ

Проверка достижения результатов обучения по дисциплине осуществляется в рамках текущего контроля успеваемости и промежуточной аттестации.

7.1. Текущий контроль успеваемости

Текущий контроль успеваемости включает в себя мероприятия по оцениванию выполнения лабораторных работ, заданий на практических занятиях, заданий для самостоятельной работы. Мероприятия текущего контроля успеваемости приведены в таблице 7.1.

Таблица 7.1 – Мероприятия текущего контроля успеваемости

Обозначение	Наименование	Форма контроля
ЛР01	Организация физического уровня и конфигурирование модулей УСО серии I-7000/8000 на базе интерфейса RS485 и протокола DCON	защита
ЛР02	Программирование контроллеров I-7188EG(I-8437) в среде Isagraf для работы с модулями серии I-7000/8000	защита
ЛР03	Организация обмена данными между контроллерами I-7188EG(I-8437) посредством промышленной сети на базе фирменного протокола	защита
ЛР04	Организация обмена данными между контроллером ОВЕН-ПЛК и модулями ввода-вывода компании ОВЕН посредством промышленной сети на базе протокола Modbus RTU	защита
ЛР05	Организация обмена данными между контроллером ОВЕН-ПЛК и приборами ТРМ-200(202) посредством промышленной сети на базе протокола Modbus RTU	защита
ЛР06	Организация обмена данными между контроллерами посредством промышленной сети на базе протокола MODBUS RTU, MODBUS ASCII, MODBUS TCP/IP	защита
ЛР07	Использование технологии OPC для организации информационного взаимодействия в АСУТП	защита
ЛР08	ЛР08. Разработка распределенной АСУТП – итоговая работа	защита

7.2. Промежуточная аттестация

Формы промежуточной аттестации по дисциплине приведены в таблице 7.2.

Таблица 7.2 – Формы промежуточной аттестации

Обозначение	Форма отчетности	Очная	Заочная
Экз01	Экзамен	7 семестр	5 курс

8. ФОНД ОЦЕНОЧНЫХ СРЕДСТВ

8.1. Оценочные средства

Оценочные средства соотнесены с результатами обучения по дисциплине и индикаторами достижения компетенций.

ИД-1 (ПК-1) Знать: современные и перспективные подходы к построению программно-технических комплексов автоматизации и управления

Результаты обучения	Контрольные мероприятия
<i>Приводит структуры современных и перспективных распределенных систем управления на базе промышленных сетей</i>	Экз01
<i>Даёт определение термина промышленная сеть</i>	Экз01
<i>Приводит функциональное предназначение промышленных сетей</i>	Экз01
<i>Приводит интеграционные возможности технологии OPC, перечисляет спецификации OPC (DA, HDA, UA)</i>	Экз01
<i>Приводит топологию сети и основные характеристики HART-протокола</i>	Экз01
<i>Приводит топологию сети и основные характеристики Profibus-DP, -PA, -FMS</i>	Экз01
<i>Приводит топологию сети и основные характеристики CAN</i>	Экз01,
<i>Приводит особенности функционирования сети на базе протокола Modbus</i>	Экз01

Теоретические вопросы к экзамену Экз01

1. Определение промышленной сети и их градация.
2. Функциональное предназначение промышленных сетей.
3. Общие требования к промышленным сетям
4. Эталонная модель OSI/ISO.
5. Топология сети и сегментация.
6. Методы доступа к шине: Метод CSMA/CD, CSMA/CR, Master/Slave, Детерминированный доступ с передачей маркера.
7. Физические интерфейсы передачи данных.
8. Стандартные последовательные интерфейсы RS-232, RS-422, RS-485, схемы соединений.
9. Интерфейс „токовая петля” 20 мА (Current Loop, ИРПС).
10. AS-интерфейс.
11. HART-протокол.
12. Interbus. Реализация физического уровня. Принципы функционирования.
13. Сети Modbus в контексте модели OSI.
14. Реализация физического уровня для Modbus Serial RTU, Modbus ASCII
15. Modbus TCP/IP: Коммуникационная архитектура Modbus TCP/IP. Особенности реализации протокола
16. Реализации Modbus Serial: Modbus RTU, Modbus ASCII..
17. CAN стандарты их описание в контексте модели OSI.
18. Организация канального уровня.
19. Реализация физического уровня.
20. Протоколы прикладного уровня для сетей CAN: CANOpen, DeviceNet, SDS, CAN Kingdom
21. Сети PROFIBUS в контексте модели ISO.
22. Сети PROFIBUS-DP, -PA, -FMS. Организация канального уровня. Реализация физического уровня. Конфигурирование.
23. Сети Ethernet: Общие понятия, структура кадра.
24. Протоколы уровня IP. Протоколы TCP и UDP.

25. Ethernet для промышленных применений: Кабельные системы промышленного исполнения,
26. Решения над ТСР/IP.
27. Решения с модификацией Ethernet.

ИД-2 (ПК-1) Уметь: организовывать сетевой обмен данными между компонентами автоматизированных систем управления

<i>Конфигурирует сетевые параметры модулей ввода-вывода</i>	Экз01, ЛР01
<i>Осуществляет связь между контроллером и модулями ввода вывода с использованием фирменных протоколов</i>	Экз1, ЛР03
<i>Осуществляет связь между контроллером и модулями ввода-вывода и микро-процессорными приборами по протоколу Modbus RTU</i>	Экз1, ЛР04, ЛР05
<i>Осуществляет связь между контроллерами по протоколу Modbus TCP и Modbus RTU</i>	ЛР06

Практические задания в билетах к экзамену

1. Произвести конфигурирование модулей УСО серии I-7000 на базе интерфейса RS485 и протокола DCON. При конфигурировании установить скорость по сети – 9600 бод, без контроля четности, количество стартовых бит -1, количество бит данных – 8, количество стоповых бит – 1. Сетевые адреса модулей: I-7017 – 1, I-7024 – 2, I-7050 – 3.
2. Разработать в среде Isagraf прикладное программное обеспечение для контроллеров I-7188EG (или I-8437, WinCon-8337) для организации информационного взаимодействия с модулями УСО серии I-7000.
3. Произвести конфигурирование модулей УСО компании ОВЕН на базе интерфейса RS485 и протокола Modbus RTU. При конфигурировании установить скорость по сети – 9600 бод, без контроля четности, количество стартовых бит -1, количество бит данных – 8, количество стоповых бит – 1.

Вопросы к защите лабораторной работы ЛР01

1. Какие сетевые параметры настраиваются у модулей ввода-вывода серии I-7000.
2. Какой принцип доступа к шине используется в сети устройств серии I-7000.
3. Какое максимальное количество Slave-узлов в сети устройств серии I-7000.
4. Какое максимальное количество Master-узлов в сети устройств серии I-7000.
5. Как осуществляется информационный обмен в сети устройств серии I-7000.
6. Что представляет собой протокол DCON.

Вопросы к защите лабораторной работы ЛР03

1. Как настраивается bus7000 в конфигураторе ввода-вывода I/O Connection.
2. Как используются функциональные блоки для связи с модулями в среде Isagraf.
3. В каком диапазоне меняются коды АЦП у модулей аналогового ввода.
4. В каком диапазоне меняются коды АЦП у модулей аналогового вывода

Вопросы к защите лабораторной работы ЛР04

1. Какие сетевые параметры настраиваются у модулей ввода-вывода ОВЕН серии Мх-110.
2. Какой принцип доступа к шине используется в сети при работе с модулями ввода-вывода ОВЕН серии Мх-110.
3. Какое максимальное количество Slave-узлов в сети устройств при работе по протоколу Modbus RTU.
4. Какое максимальное количество Master-узлов в сети при работе по протоколу Modbus RTU.

5. Какие функции Modbus используются при работе с модулями ввода-вывода ОВЕН серии Мх-110.

Вопросы к защите лабораторной работы ЛР06

1. Как осуществляется конфигурирование контроллера ОВЕН ПЛК в качестве Master-узла в сети при работе по протоколу *Modbus RTU*.

1. Как осуществляется конфигурирование контроллера ОВЕН ПЛК в качестве Slave-узла в сети при работе по протоколу *Modbus RTU*.

3. Что такое выравнивание адресов в карте Modbus-регистров контроллера ОВЕН ПЛК-100/110.

4. Сколько регистров занимают данные типа INT.

5. Сколько регистров занимают данные типа REAL.

ИД-3 (ПК-1) Иметь навыки конфигурирования промышленных сетей, организации информационного взаимодействия в многоуровневых автоматизированных системах управления

<i>Использует систему программирования Isagraf для программирования сетевого взаимодействия между контроллерами и модулями ввода вывода с использованием фирменных протоколов</i>	Экз1, ЛР02, ЛР03
<i>Использует систему программирования Codesys для программирования сетевого взаимодействия между контроллерами и модулями ввода-вывода, микропроцессорными приборами по протоколам Modbus TCP и Modbus RTU</i>	Экз1, ЛР04, ЛР05, ЛР06
<i>Осуществляет связь между контроллером и модулями ввода-вывода и микропроцессорными приборами по протоколу Modbus RTU</i>	Экз1, ЛР04, ЛР05
<i>Осуществляет конфигурирование OPC-сервера CoDeSys для ППО контроллера ПЛК компании ОВЕН</i>	ЛР07, ЛР08
<i>Осуществляет конфигурирование OPC-сервера ISaGRAF для ППО контроллера I-7000/8000 компании ICP DAS</i>	ЛР07, ЛР08

Практические задания в билетах к экзамену

1. Разработать в среде Isagraf прикладное программное обеспечение для контроллеров I-7188EG (или I-8437, WinCon-8337) по организации промышленной сети контроллеров I-7188EG(I-8437) на базе внутрифирменного протокола. Осуществить прием-передачу пакетов битовых значений между контроллерами.
2. Разработать в среде Isagraf прикладное программное обеспечение для контроллеров I-7188EG (или I-8437, WinCon-8337) по организации промышленной сети контроллеров I-7188EG(I-8437) на базе внутрифирменного протокола. Осуществить прием-передачу пакетов целых (аналоговых) значений между контроллерами.
3. Разработать в среде Codesys прикладное программное обеспечение для контроллеров ОВЕН-ПЛК по организации связи контроллера и модулей ввода-вывода компании ОВЕН на базе протокола Modbus RTU. Осуществить получение данных от модуля аналогового ввода.
4. Разработать в среде Isagraf прикладное программное обеспечение для контроллеров I-7188EG (или I-8437, WinCon-8337), реализующее генератор прямоугольных импульсов с внешним управлением и осуществить настройку OPC-сервера Isagraf.
5. Разработать в среде Codesys прикладное программное обеспечение для контроллеров ОВЕН ПЛК, реализующее генератор прямоугольных импульсов с внешним управлением и осуществить настройку OPC-сервера Codesys.

Примеры практических заданий к защите лабораторной работы ЛР02

Имеются два контроллера I-7188EG, к каждому из которых по сети RS-485 подключены модули ввода-вывода серии I-7000: модуль аналогового ввода I-7017 – адрес 1 (адрес в сети RS-485), модуль аналогового вывода I-7024 – адрес 2, модуль дискретного ввода-вывода I-7050D – адрес 3. Оба контроллера подключены в сеть Ethernet. Контроллер №1 имеет сетевой адрес 192.168.255.2, контроллер №2 – 192.168.255.3. В ходе выполнения работы необходимо разработать проекты, реализующие «линейный вольтметр», при этом контроллер №1 должен обеспечивать только ввод и вывод информации, а за обработку информации должен отвечать контроллер №2. То есть проекты должны обеспечивать:

- 1) В контроллере №1 получить информацию от модуля I-7017 (адрес 1) о поданном на его вход напряжении в виде кода АЦП. Значение напряжения 0...10В соответствует коду АЦП 0...32767;
- 2) Переслать из контроллера №1 значение кода АЦП в контроллер №2;
- 3) В контроллере №2 осуществить преобразование кода АЦП в величину измеренного напряжения;
- 4) Сформировать команды управления светодиодами $Y_1 \dots Y_7$ линейного вольтметра по следующему правилу: при напряжении менее 1 В, все светодиоды выключены, при достижении напряжения 1В – включается первый светодиод, при достижении напряжения 2В – подключается также второй светодиод, при напряжении 7В и выше - горят все семь светодиодов.
- 5) Переслать из контроллера №2 в контроллер №1 команды управления светодиодами $Y_1 \dots Y_7$.
- 6) Вывести через модуль I-7050D (адрес 3) команды управления $Y_1 \dots Y_7$ светодиодами, которые физически подключены к дискретным выходам этого модуля.

Примеры практических заданий к защите лабораторной работы ЛР04

1. Имеется контроллер ПЛК-100, к которому по сети RS-485 подключены модули ввода-вывода: модуль аналогового ввода MB110-8AC (адрес в сети RS-485 - 1) и модуль дискретного вывода МУ110-16Р (адрес 4). В ходе выполнения работы необходимо:

- 1) получить информацию от модуля MB110-8AC (адрес 1) о поданном на его вход сигнала от датчика уровня в виде кода АЦП. Значение об уровне заполнения 0...100% соответствует коду АЦП 0...20000;
- 2) осуществить преобразование кода АЦП в величину измеренного уровня;
- 3) разработать алгоритм позиционного регулирования уровня в емкости: при достижении уровня величины L_{min} – происходит закрытие сливного клапана Y_1 , при достижении уровня величины L_{max} – происходит открытие сливного клапана Y_1 .
- 4) вывести через модуль МУ110-16Р (адрес 4) сигнал управления клапаном Y_1 .

2. Имеется контроллер ПЛК-100, к которому по сети RS-485 подключены модули ввода-вывода: модуль аналогового ввода MB110-8AC (адрес в сети RS-485 - 1) и модуль дискретного вывода МУ110-16Р (адрес 4). В ходе выполнения работы необходимо разработать проекты, реализующие «линейный вольтметр», при этом:

- 1) получить информацию от модуля MB110-8AC (адрес 1) о поданном на его вход напряжении в виде кода АЦП. Значение о напряжении 0...10В соответствует коду АЦП 0...20000;
- 2) осуществить преобразование кода АЦП в величину измеренного напряжения;
- 3) сформировать команды управления светодиодами $Y_1 \dots Y_{10}$ линейного вольтметра по следующему правилу: при напряжении менее 1 В, все светодиоды выключены, при достижении напряжения 1В – включается первый светодиод, при достижении напряжения 2В – подключается также второй светодиод, при напряжении 10В и выше - горят все десять светодиодов.

4) вывести через модуль МУ110-16Р (адрес 4) команды управления $Y_1 \dots Y_{10}$ светодиодами, которые физически подключены к дискретным выходам этого модуля.

Примеры практических заданий к защите лабораторной работы ЛР05

Разработать программу для контроллера ПЛК-100, позволяющее осуществить перепрограммирование прибора ТРМ-200 через сеть RS-485 с использованием протокола Modbus RTU в реальном времени. Программа должна обеспечивать:

- 1) возможность изменения точности отображения измеренной температуры;
- 2) возможность отображения измеренной температуры на верхнем цифровом индикаторе (ЦИ), на нижнем индикаторе или одновременно на двух индикаторах.

Примеры практических заданий к защите лабораторной работы ЛР06

Имеются два контроллера ПЛК-100, которые посредством межконтроллерного обмена по Modbus RTU совместно реализуют функции калькулятора. При этом контроллер №1 (IP 10.0.6.10) реализуют только функции ввода данных и отображения результатов, за вычисления отвечает контроллер №2 (IP 10.0.6.9).

В контроллере №1 в глобальной области памяти хранятся операнды выражений А и В, а также результат выполнения операций Y. Вид операции (сложение, вычитание, умножение, деление) определяется включением тумблера на первом, втором, третьем или четвертом входе контроллера.

В контроллере №2 осуществляется вычисление результата операций над операндами А и В:

$$Y = \begin{cases} A + B, \text{ если } x_1 = TRUE \\ A - B, \text{ если } x_2 = TRUE \\ A * B, \text{ если } x_3 = TRUE \\ A/B, \text{ если } x_4 = TRUE \end{cases}$$

Примеры практических заданий к защите лабораторной работы ЛР08

Имеется технологическое оборудование некоторого технологического процесса (рис.6.6): Е1 – емкость сырья А; Р1 и Р2 – реакторы; Кл1, Кл2, Кл3 – клапаны.

Емкость Е1 снабжена датчиком веса WE, по показаниям которого осуществляются операции дозирования реагента А в реакторы Р1 и Р2.

Система управления этим технологическим процессом включает два контроллера PLC1 (ПЛК100.P-L, IP 10.0.6.10) и PLC2 (ПЛК100.P-L, IP 10.0.6.9).

К контроллеру PLC1 подключены:

- модуль аналогового ввода MB110-8AC (адрес в сети RS485 - 2), который принимает сигнал от датчика веса WE1 (подключен к первому каналу модуля);
- модуль дискретного вывода МУ110-16Р (адрес в сети RS485 - 4), с которого снимаются сигналы управления клапанами Кл1, Кл2 (1 и 2 каналы модуля соответственно)

Контроллер PLC2 управляет клапаном Кл3 (клапан подключен на 1 выходной канал контроллера).

Задание: Необходимо разработать программы для контроллеров PLC1 и PLC2, а также АРМ оператора. Программы для контроллеров должны обеспечивать:

- 1) возможность управления клапанами Кл1, Кл2, Кл3 как в автоматическом режиме, так и в ручном режиме по командам, поступающим от оператора через HMI;
- 2) возможность загрузки заданной дозы реагента А из мерной емкости Е1 в реактор Р1 или Р2 по командам оператора;
- 3) блокировку начала загрузки в реактор до завершения операции загрузки в другом реакторе;
- 4) блокировку начала загрузки в реактор, если открыт клапан на входе в другой реактор;

5) блокировку открытия клапана на входе в реактор по команде оператора, если идет операция загрузки реагента в другой реактор.

АРМ оператора должен обеспечивать:

- 1) возможность изменения режимов работы клапанов (ручной/автоматический);
- 2) передачу команд управления клапанами в ручном режиме (по команде от оператора – открыть/закрыть);
- 3) отображение текущего значения веса в реакторе и текущих значений загруженного реагента в реакторы P1 и P2;
- 4) задание требуемой дозы для загрузки в реактор P1 и P2;
- 5) выбор реактора для загрузки реагента;
- 6) передачу команд СТАРТ для осуществления запуска операций загрузки.

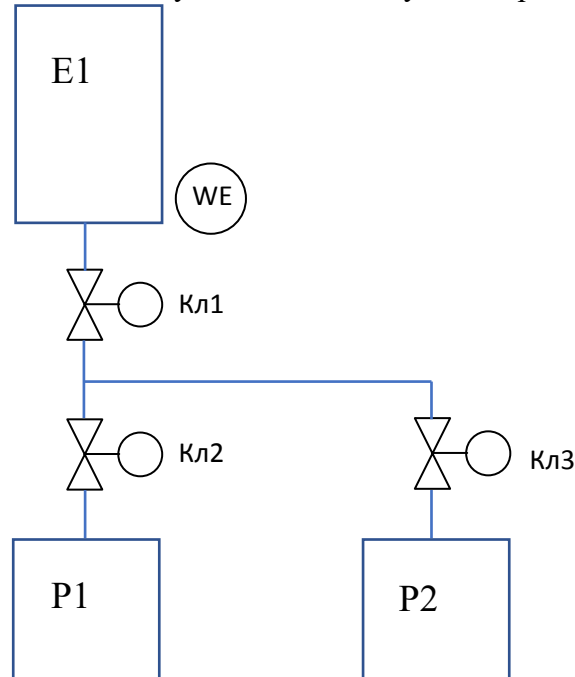


Рис.6.6 – Схема технологического процесса

8.2. Критерии и шкалы оценивания

Каждое мероприятие текущего контроля успеваемости оценивается по шкале «зачтено», «не зачтено».

Оценка «зачтено» выставляется обучающемуся при выполнении всех указанных показателей (Таблица 8.1), допускаются несущественные неточности в изложении и оформлении материала

При невыполнении хотя бы одного из показателей выставляется оценка «не зачтено».

Таблица 8.1 – Критерии оценивания мероприятий текущего контроля успеваемости

Наименование, обозначение	Показатель
Лабораторная работа	лабораторная работа выполнена в полном объеме; по лабораторной работе представлен отчет, содержащий необходимые расчеты, выводы, оформленный в соответствии с установленными требованиями; на защите лабораторной работы даны правильные ответы не менее чем на 50% заданных вопросов

При оценивании результатов обучения по дисциплине в ходе промежуточной аттестации используются следующие критерии и шкалы.

Экзамен (Экз01).

Задание состоит из 2 теоретических вопросов и 1 практических заданий.

Время на подготовку: 60 минут.

Оценка «отлично» выставляется обучающемуся, если он глубоко и прочно усвоил программный материал, исчерпывающе, последовательно, четко и логически стройно его излагает, умеет тесно увязывать теорию с практикой, свободно справляется с задачами, вопросами и другими видами применения знаний, не затрудняется с ответом при видоизменении заданий, использует в ответе материал рекомендуемой литературы, правильно обосновывает принятое решение, владеет разносторонними навыками и приемами выполнения практических заданий.

Оценка «хорошо» выставляется обучающемуся, если он твердо знает программный материал, грамотно и по существу излагает его, не допуская существенных неточностей в ответах на вопросы, правильно применяет теоретические положения при решении практических заданий, владеет необходимыми навыками и приемами их выполнения.

Оценка «удовлетворительно» выставляется обучающемуся, если он имеет знания только основного материала, но не усвоил его деталей, допускает неточности, недостаточно правильные формулировки, нарушения логической последовательности в изложении программного материала, испытывает затруднения при выполнении практических работ.

Результат обучения по дисциплине считается достигнутым при получении обучающимся оценки «зачтено», «удовлетворительно», «хорошо», «отлично» по каждому из контрольных мероприятий, относящихся к данному результату обучения.

МИНИСТЕРСТВО НАУКИ И ВЫСШЕГО ОБРАЗОВАНИЯ РОССИЙСКОЙ ФЕДЕРАЦИИ
Федеральное государственное бюджетное образовательное учреждение
высшего образования

«Тамбовский государственный технический университет»
(ФГБОУ ВО «ТГТУ»)



УТВЕРЖДАЮ

Директор института автоматизации и
информационных технологий

Ю.Ю. Громов
« 21 » января 20 21 г.

РАБОЧАЯ ПРОГРАММА ДИСЦИПЛИНЫ

Б1.В.08 Internet-технологии

(шифр и наименование дисциплины в соответствии с утвержденным учебным планом подготовки)

Направление

27.03.04 – Управление в технических системах

(шифр и наименование)

Профиль

Системы и средства управления технологическими процессами

(наименование профиля образовательной программы)

Формы обучения: ***очная, заочная***

Кафедра: ***Информационные процессы и управление***

(наименование кафедры)

Составитель:

К.Т.Н., доцент
степень, должность

подпись

И.А. Елизаров
инициалы, фамилия

Заведующий кафедрой

подпись

В.Г. Матвейкин
инициалы, фамилия

Тамбов 2021

1. ПЛАНИРУЕМЫЕ РЕЗУЛЬТАТЫ ОБУЧЕНИЯ ПО ДИСЦИПЛИНЕ И ЕЕ МЕСТО В СТРУКТУРЕ ОПОП

Цель освоения дисциплины – достижение планируемых результатов обучения (таблица 1.1), соотнесенных с индикаторами достижения компетенций и целью реализации ОПОП.

Дисциплина входит в состав части образовательной программы, формируемой участниками образовательных отношений.

Таблица 1.1 – Результаты обучения по дисциплине

Код, наименование индикатора	Результаты обучения по дисциплине
ПК-1 Способен использовать современные информационные и коммуникационные технологии при организации информационного взаимодействия в автоматизированных системах управления	
ИД-1 (ПК-1) Знать: современные и перспективные подходы к построению программно-технических комплексов автоматизации и управления	<i>воспроизводит основные теги HTML и основные атрибуты каскадных таблиц стилей CSS</i>
	<i>описывает функционирование современных инструментов для создания статических и динамических сайтов</i>
	<i>воспроизводит простые сценарии JavaScript</i>
	<i>описывает функционирование кода PHP</i>
ИД-2 (ПК-1) Уметь: организовывать сетевой обмен данными между компонентами автоматизированных систем управления	<i>использует теги HTML и атрибуты каскадных таблиц стилей CSS для разработки web-сайтов</i>
	<i>использует сценарии JavaScript, PHP при разработке сайтов</i>
	<i>осуществляет обработку событий JavaScript на клиентской стороне</i>
	<i>использует формы для сбора информации от пользователя сайта</i>
ИД-3 (ПК-1) Иметь навыки конфигурирования промышленных сетей, организации информационного взаимодействия в многоуровневых автоматизированных системах управления	<i>применяет для разработки web-сайтов специализированные программные продукты</i>
	<i>Осуществляет публикацию разработанного сайта на бесплатном хостинге в сети Internet</i>

Результаты обучения по дисциплине достигаются в рамках осуществления всех видов контактной и самостоятельной работы обучающихся в соответствии с утвержденным учебным планом.

Индикаторы достижения компетенций считаются сформированными при достижении соответствующих им результатов обучения.

2. ОБЪЁМ ДИСЦИПЛИНЫ

Объем дисциплины составляет 3 зачетных единиц.

Ниже приведено распределение общего объема дисциплины (в академических часах) в соответствии с утвержденным учебным планом.

Виды работ	Форма обучения	
	Очная	Заочная
	4 семестр	3 курс
<i>Контактная работа</i>		
занятия лекционного типа	16	2
лабораторные занятия	32	6
практические занятия		
курсовое проектирование		
консультации		
промежуточная аттестация	1	1
<i>Самостоятельная работа</i>	59	99
<i>Всего</i>	108	108

3. СОДЕРЖАНИЕ ДИСЦИПЛИНЫ

Раздел 1 Интернет технологии

Тема 1 Введение в курс «Интернет технологии».

Общее представление о сети Internet. История создания сети. Услуги, предоставляемые Internet. Адресация. Основные компоненты WWW.

Лабораторные работы

ЛР01. Знакомство с Internet браузерами. Настройка электронной почты

Тема 2 Основы HTML.

Структура документа. Тэги заголовка документа и тело документа. Логическое форматирование текста. Физическое форматирование документа. Работа со списками. Работа с ссылками. Использование графики на html-страницах. Создание простых и сложных таблиц. Особенности работы с фреймами. Внедрение звука на html-страницы.

Лабораторные работы

ЛР02. Разработка статических HTML-страниц с использованием HTML

Тема 3. Динамический HTML

Основные компоненты DHTML. Каскадные таблицы стилей CSS. Встраивание CSS в документ. Группирование и наследование. Селекторы. Псевдоклассы. Свойства форматирования элементов. Шрифты. Цвет и фон. Форматирование текста.

Лабораторные работы

ЛР03. Разработка Web-страниц с использованием каскадных таблиц стилей

Тема 4. Язык сценариев JavaScript.

Общий обзор языка. Ядро JavaScript. Переменные и литералы. Выражения и операторы. Объектная модель. Стандартные объекты и функции. Операторы. Клиентская часть JavaScript. Иерархия объектов. Объект Navigator и его потомки. Объект Window и Frame. Работа с объектами Location и History. Объект Document. Принципы работы с формами, используя объект Form. Объекты Anchor, Applet, Area, Image и Link. Обработчики событий. Работа с Cookie.

Лабораторные работы

ЛР04. Использование JavaScript на web-страницах

Тема 5. Элементы PHP

Общий обзор языка. Включение php-кода на страницу. Синтаксис. Типы данных. Переменные. Области видимости. Переменные вне PHP. Константы. Выражения и операции. Конструкции языка. Работа с функциями.

Лабораторные работы

ЛР05. Использование PHP при создании сайтов

Тема 6. Публикация сайтов в глобальной сети

Виды хостингов. Платные и бесплатные хостинги. Конструкторы сайтов.

Лабораторные работы

ЛР06. Использование PHP при создании сайтов

4. ПЕРЕЧЕНЬ УЧЕБНОЙ ЛИТЕРАТУРЫ, ИНФОРМАЦИОННЫХ РЕСУРСОВ И ТЕХНОЛОГИЙ

4.1. Учебная литература

1. Кудряшев А.В. Введение в современные веб-технологии [Электронный ресурс] / А.В. Кудряшев, П.А. Светашков. — Электрон. текстовые данные. — М. : Интернет-Университет Информационных Технологий (ИНТУИТ), 2016. — 364 с. — 2227-8397. — Режим доступа: <http://www.iprbookshop.ru/57374.html>
2. Савельева Н.В. Основы программирования на PHP. Курс лекций [Электронный ресурс] : учебное пособие для студентов вузов, обучающихся по специальностям в области информационных технологий / Н.В. Савельева. — Электрон. текстовые данные. — Москва, Саратов: Интернет-Университет Информационных Технологий (ИНТУИТ), Вузовское образование, 2017. — 264 с. — 978-5-4487-0085-9. — Режим доступа: <http://www.iprbookshop.ru/67381.html>.
3. Мезенцев К.Н. Основы работы в сети Интернет [Электронный ресурс] : учебное пособие / К.Н. Мезенцев, И.И. Никитченко, А.В. Смирнов. — Электрон. текстовые данные. — М. : Российская таможенная академия, 2012. — 80 с. — 978-5-9590-0300-5. — Режим доступа: <http://www.iprbookshop.ru/69497.html>
4. Савельев А.О. Проектирование и разработка веб-приложений на основе технологий Microsoft [Электронный ресурс] / А.О. Савельев, А.А. Алексеев. — Электрон. текстовые данные. — М. : Интернет-Университет Информационных Технологий (ИНТУИТ), 2016. — 419 с. — 2227-8397. — Режим доступа: <http://www.iprbookshop.ru/62824.html>
5. Хестер, Н. FrontPage для Windows. [Электронный ресурс] — Электрон. дан. — М. : ДМК Пресс, 2008. — 448 с. — Режим доступа: <http://e.lanbook.com/book/1065>
6. Хэррон, Д. Node.js. Разработка серверных веб-приложений в JavaScript. [Электронный ресурс] — Электрон. дан. — М. : ДМК Пресс, 2012. — 144 с. — Режим доступа: <http://e.lanbook.com/book/50571>
7. Кузнецова Л.В. Лекции по современным веб-технологиям [Электронный ресурс] / Л.В. Кузнецова. — Электрон. текстовые данные. — М. : Интернет-Университет Информационных Технологий (ИНТУИТ), 2016. — 187 с. — 2227-8397. — Режим доступа: <http://www.iprbookshop.ru/52151.html>

4.2. Интернет-ресурсы, в том числе современные профессиональные базы данных и информационные справочные системы

- Университетская информационная система «РОССИЯ» <https://uisrussia.msu.ru>
Справочно-правовая система «Консультант+» <http://www.consultant-urist.ru>
Справочно-правовая система «Гарант» <http://www.garant.ru>
База данных Web of Science <https://apps.webofknowledge.com/>
База данных Scopus <https://www.scopus.com>
Портал открытых данных Российской Федерации <https://data.gov.ru>
База открытых данных Министерства труда и социальной защиты РФ <https://rosmintrud.ru/opendata>
База данных Научной электронной библиотеки eLIBRARY.RU <https://elibrary.ru/>
База данных профессиональных стандартов Министерства труда и социальной защиты РФ <http://profstandart.rosmintrud.ru/obshchiy-informatsionnyy-blok/natsionalnyy-reestr-professionalnykh-standartov/>
Базы данных Министерства экономического развития РФ <http://www.economy.gov.ru>
База открытых данных Росфинмониторинга <http://www.fedsfm.ru/opendata>
Электронная база данных «Издательство Лань» <https://e.lanbook.com>
Электронная библиотечная система «IPRbooks» <http://www.iprbookshop.ru>

База данных «Электронно-библиотечная система «ЭБС ЮРАЙТ» <https://www.biblio-online.ru>

База данных электронно-библиотечной системы ТГТУ <http://elib.tstu.ru>

Федеральная государственная информационная система «Национальная электронная библиотека» <https://нэб.пф>

Национальный портал онлайн обучения «Открытое образование» <https://openedu.ru>

Электронная база данных "Polpred.com Обзор СМИ" <https://www.polpred.com>

Официальный сайт Федерального агентства по техническому регулированию и метрологии <http://protect.gost.ru/>

Cit-форум. Язык гипертекстовой разметки: <http://citforum.ru/internet/html/index.shtml>

Cit-форум. Краткое руководство по HTML: <http://citforum.ru/internet/html/refer.shtml>

Cit-форум. PHP: <http://citforum.ru/internet/php.shtml>

Cit-форум. PHP 3: <http://citforum.ru/internet/php3/index.shtml>

Cit-форум. Управление сценариями просмотра Web-страниц:
http://citforum.ru/internet/articles/art_1.shtml

Ресурсы электронной информационно-образовательной среды университета представлены в локальном нормативном акте «Положение об электронной информационно-образовательной среде Тамбовского государственного технического университета».

Электронные образовательные ресурсы, к которым обеспечен доступ обучающихся, в т.ч. приспособленные для использования инвалидами и лицами с ограниченными возможностями здоровья, приведены на официальном сайте университета в разделе «Университет»-«Сведения об образовательной организации»-«Материально-техническое обеспечение и оснащенность образовательного процесса».

Сведения о лицензионном программном обеспечении, используемом в образовательном процессе, представлены на официальном сайте университета в разделе «Образование»-«Учебная работа»-«Доступное программное обеспечение».

5. МЕТОДИЧЕСКИЕ УКАЗАНИЯ ДЛЯ ОБУЧАЮЩИХСЯ ПО ОСВОЕНИЮ ДИСЦИПЛИНЫ

Общие рекомендации по изучению дисциплины:

1 Выделять время для изучения теоретического материала по лекциям и учебной литературе. Самостоятельная работа студентов должна сопровождаться консультациями с преподавателем.

2 Перед лабораторным занятием ознакомиться с теоретическим материалом, методическими указаниями для проведения лабораторных работ.

3 В процессе изучения дисциплины студенты должны использовать программные средства.

Методические рекомендации по подготовке к лекционным занятиям:

1. Приступая к изучению дисциплины, студенты должны ознакомиться с учебной программой, учебной, научной и методической литературой, имеющейся в библиотеке ТГТУ, а так же размещенной на электронных ресурсах, к которым подключен университет.
2. Получить рекомендованные учебники и учебно-методические пособия в библиотеке, завести новую тетрадь для конспектирования лекций.
3. В ходе лекционных занятий вести конспектирование учебного материала. Обращать внимание на понятия, формулировки, термины, раскрывающие содержание тех или иных явлений и процессов, научные выводы и практические рекомендации.
4. Если по ходу лекционного занятия возникают вопросы – необходимо задать их преподавателю, с целью уяснения теоретических положений, разрешения спорных вопросов и т.п.
5. По окончании лекционного занятия выделить основные понятия, термины, определения и пр.

Методические рекомендации по подготовке к лабораторным занятиям:

Лабораторное занятие подразумевает выполнение лабораторной работы в аудитории, выполнение отчета и защиту (сдачу) отчета по лабораторной работе.

Выполнение отчета по лабораторной работе

Отчет по лабораторной работе должен содержать:

1. Наименование лабораторной работы.
2. Цель и задачи лабораторной работы.
3. Задание на лабораторную работу.
4. Листинг кода по заданию по выполнению лабораторной работы и необходимые скриншоты.
5. Задание для защиты лабораторной работы.
6. Листинг кода по заданию для защиты лабораторной работы и необходимые скриншоты.

Методические рекомендации по организации самостоятельной работы

1. После каждой лекции внимательно прочитать полученный материал, выделяя для себя основные положения и моменты.
2. Самостоятельно изучить рекомендуемую литературу по вопросам, рассмотренным на занятиях. Составить краткий конспект дополнительного материала.
3. Устно пересказать лекционный и дополнительный материал.
4. Ответить на контрольные вопросы по пройденному материалу.
5. Подготовиться к лабораторному занятию.

6. МАТЕРИАЛЬНО-ТЕХНИЧЕСКОЕ ОБЕСПЕЧЕНИЕ

По всем видам учебной деятельности в рамках дисциплины используются аудитории, лаборатории, оснащенные необходимым специализированным и лабораторным оборудованием.

Наименование специальных помещений	Оснащенность специальных помещений	Перечень лицензионного программного обеспечения / Реквизиты подтверждающего документа
учебные аудитории для проведения занятий лекционного типа	Мебель: учебная мебель Технические средства: экран, проектор, компьютер с подключением к информационно-коммуникационной сети «Интернет»	MS Office, Windows / Корпоративные академические лицензии бессрочные Microsoft Open License №47425744, 48248803, 41251589, 46314939, 44964701, 43925361, 45936776, 47425744, 41875901, 41318363, 60102643; OpenOffice / свободно распространяемое ПО Denver / свободно распространяемое ПО
учебная аудитория для проведения занятий лабораторного типа, групповых и индивидуальных консультаций, текущего контроля и промежуточной аттестации – компьютерный класс	Мебель: учебная мебель Комплект специализированной мебели: компьютерные столы Технические средства: компьютерная техника с подключением к информационно-коммуникационной сети «Интернет» и доступом в электронную информационно-образовательную среду образовательной организации, коммуникационное оборудование, обеспечивающее доступ к сети интернет (проводное соединение)	
учебная аудитория для проведения занятий семинарского типа, групповых и индивидуальных консультаций, текущего контроля и промежуточной аттестации	Мебель: учебная мебель	

Для самостоятельной работы обучающихся предусмотрены помещения, укомплектованные специализированной мебелью, оснащенные компьютерной техникой с возможностью подключения к сети «Интернет» и обеспечением доступа в электронную информационно-образовательную среду университета.

Наименование помещений для самостоятельной работы обучающихся	Оснащенность помещений для самостоятельной работы обучающихся	Перечень лицензионного программного обеспечения / Реквизиты подтверждающего документа
Помещение для самостоятельной работы обучающихся (читальный зал Научной библиотеки)	Мебель: учебная мебель Комплект специализированной мебели: компьютерные столы Оборудование: компьютерная техника с подключением к информационно-коммуникационной сети «Интернет» и доступом в электронную информационно-образовательную среду образовательной организации, веб-камеры, коммуникационное оборудование, обеспечивающее доступ к сети интернет (проводное соединение и беспроводное соединение по технологии Wi-Fi)	Microsoft Windows 7 pro Лицензия №49487340 Microsoft Office2007 Лицензия №49487340

27.03.04 «Управление в технических системах»
«Системы и средства управления технологическими процессами»

Наименование помещений для самостоятельной работы обучающихся	Оснащенность помещений для самостоятельной работы обучающихся	Перечень лицензионного программного обеспечения / Реквизиты подтверждающего документа
Помещение для самостоятельной работы обучающихся (ауд. 333/А)	Мебель: учебная мебель Комплект специализированной мебели: компьютерные столы Оборудование: компьютерная техника с подключением к информационно-коммуникационной сети «Интернет» и доступом в электронную информационно-образовательную среду образовательной организации, веб-камеры, коммуникационное оборудование, обеспечивающее доступ к сети интернет (проводное соединение и беспроводное соединение по технологии Wi-Fi)	Microsoft Windows XP Лицензия №44964701 Microsoft Office 2007 Лицензия №44964701

7. ТЕКУЩИЙ КОНТРОЛЬ УСПЕВАЕМОСТИ И ПРОМЕЖУТОЧНАЯ АТТЕСТАЦИЯ

Проверка достижения результатов обучения по дисциплине осуществляется в рамках текущего контроля успеваемости и промежуточной аттестации.

7.1. Текущий контроль успеваемости

Текущий контроль успеваемости включает в себя мероприятия по оцениванию выполнения лабораторных работ, заданий на практических занятиях, заданий для самостоятельной работы. Мероприятия текущего контроля успеваемости приведены в таблице 7.1.

Таблица 7.1 – Мероприятия текущего контроля успеваемости

Обозначение	Наименование	Форма контроля
ЛР01	Знакомство с Internet браузерами. Настройка электронной почты	защита
ЛР02	Разработка статических HTML-страниц с использованием HTML	защита
ЛР03	Разработка Web-страниц с использованием каскадных таблиц стилей	защита
ЛР04	Использование JavaScript на web-страницах	защита
ЛР05	Использование PHP при создании сайтов	защита
ЛР06	Публикация сайта в сети Internet	защита

7.2. Промежуточная аттестация

Формы промежуточной аттестации по дисциплине приведены в таблице 7.2.

Таблица 7.2 – Формы промежуточной аттестации

Обозначение	Форма отчетности	Очная	Заочная
Зач01	Зачет	4 семестр	3 курс

8. ФОНД ОЦЕНОЧНЫХ СРЕДСТВ

8.1. Оценочные средства

Оценочные средства соотнесены с результатами обучения по дисциплине и индикаторами достижения компетенций.

ИД-1 (ПК-1) Знать: современные и перспективные подходы к построению программно-технических комплексов автоматизации и управления

Результаты обучения	Контрольные мероприятия
<i>воспроизводит основные теги HTML и основные атрибуты каскадных таблиц стилей CSS</i>	Зач01
<i>описывает функционирование современных инструментов для создания статических и динамических сайтов</i>	Зач01
<i>воспроизводит простые сценарии JavaScript</i>	Зач01
<i>описывает функционирование кода PHP</i>	Зач01

Теоретические вопросы к зачету Зач01

1. Internet – как глобальная компьютерная сеть.
2. Основные этапы создания и развития сети Internet
3. Основные услуги, предоставляемые Internet (WWW, mail, telnet и др.).
4. Адресация сетях Internet. IP-адреса.
5. Обязательные теги: HTML, HEAD, BODY, TITLE.
6. Теги логического форматирования текста.
7. Теги физического форматирования документа.
8. Списки в HTML. Виды списков.
9. Гиперссылки.
10. Использование графики на html-страницах.
11. Теги для создания таблиц. Простые и сложные таблицы.
12. Особенности работы с фреймами.
13. Внедрение звука на html-страницы.
14. Основные компоненты DHTML.
15. Каскадные таблицы стилей CSS.
16. Встраивание CSS в документ. Способы использования
17. Атрибуты CSS для форматирования текста
18. Атрибуты CSS для управления структурой документа
19. Переменные и литералы в JavaScript
20. Выражения и операторы JavaScript.
21. Стандартные объекты и функции.
22. Клиентская часть JavaScript.
23. Объект Navigator и его потомки.
24. Объект Window и Frame.
25. Включение php-кода на страницу.
26. Синтаксис языка php.
27. Стандартные типы данных.
28. Переменные в языке php.

29. Константы.
30. Выражения и операции.
31. Конструкции языка php.

ИД-2 (ПК-1) Уметь: организовывать сетевой обмен данными между компонентами автоматизированных систем управления

<i>использует теги HTML и атрибуты каскадных таблиц стилей CSS для разработки web-сайтов</i>	ЛР02, ЛР03
<i>использует сценарии JavaScript, PHP при разработке сайтов</i>	ЛР04, ЛР05
<i>осуществляет обработку событий JavaScript на клиентской стороне</i>	ЛР04
<i>использует формы для сбора информации от пользователя сайта</i>	ЛР02, ЛР03

Вопросы к защите лабораторной работы ЛР02

1. Что такое HTML-документ и его основное назначение?
2. Пояснить структуру HTML-документа.
3. Назовите теги форматирования HTML-документа.
4. Что такое стиль и свойства в HTML?
5. Какие теги используются для создания таблиц?
6. Как создать простую таблицу?
7. Какой тег используется для перехода на следующую строку?
8. Какой тег используется для размещения графики HTML-документах?
9. Какие способы существуют для задания размера рисунка?
10. Как сформировать список в HTML-документе?

Вопросы к защите лабораторной работы ЛР03

1. Как расшифровывается аббревиатура CSS?
2. Как создать CSS-документ?
3. Каково назначение технологии CSS?
4. Какова структура CSS-документа?
5. Как задаются параметры стиля?
6. Что такое класс и как он используется?
7. Для каких целей используется набор правил в CSS?
8. Поясните назначение селектора при формировании таблицы стилей.
9. Как привязать файл стилей к конкретному HTML –документу?
10. Есть ли отличия в использовании стилей и свойств в HTML и CSS?
11. Назовите стандартные способы форматирования текстового документа в CSS
12. Назовите специальные (для украшения текста и улучшения его восприятия) способы форматирования текстового документа CSS?

Вопросы к защите лабораторной работы ЛР04

1. Что представляет собой JavaScript?
2. Характерные особенности JavaScript?
3. Структура документа JavaScript?
4. Поясните, что есть объект?
5. Поясните, что есть метод?
6. Как метод воздействует на объект?
7. Назовите некоторые методы.

8. Какие два вида объектов существуют?
9. В чем заключаются особенности использования двойных и одинарных кавычек?
10. Что такое переменная в JavaScript?
11. Приведите примеры использования переменной в JavaScript?
12. Какого правила следует придерживаться при выборе имени переменной?
13. Как выглядят в скрипте числовые переменные?
14. Как выглядят в скрипте текстовые переменные?
15. Назначение знака плюс в скрипте?
16. Как отмечается текст, выводимый на веб-страницу?

ИД-3 (ПК-1) Иметь навыки конфигурирования промышленных сетей, организации информационного взаимодействия в многоуровневых автоматизированных системах управления

<i>применяет для разработки web-сайтов специализированные программные продукты</i>	ЛР06
<i>Осуществляет публикацию разработанного сайта на бесплатном хостинге в сети Internet</i>	ЛР06

Вопросы к защите лабораторной работы ЛР06

1. Как расшифровывается аббревиатура CMS?
2. Наиболее популярные CMS
3. Виды хостингов
4. Чем характеризуется виртуальный хостинг?
5. Чем характеризуется облачный хостинг?

8.2. Критерии и шкалы оценивания

Каждое мероприятие текущего контроля успеваемости оценивается по шкале «зачтено», «не зачтено».

Оценка «зачтено» выставляется обучающемуся при выполнении всех указанных показателей (Таблица 8.1), допускаются несущественные неточности в изложении и оформлении материала

При невыполнении хотя бы одного из показателей выставляется оценка «не зачтено».

Таблица 8.1 – Критерии оценивания мероприятий текущего контроля успеваемости

Наименование, обозначение	Показатель
Лабораторная работа	лабораторная работа выполнена в полном объеме; по лабораторной работе представлен отчет, содержащий необходимые расчеты, выводы, оформленный в соответствии с установленными требованиями; на защите лабораторной работы даны правильные ответы не менее чем на 50% заданных вопросов

При оценивании результатов обучения по дисциплине в ходе промежуточной аттестации используются следующие критерии и шкалы.

Зачет (Зач01).

Задание состоит из 2 теоретических вопросов.

Время на подготовку: 30 минут.

Оценка «зачтено» выставляется обучающемуся, если он знает программный материал, грамотно и по существу излагает его, не допуская существенных неточностей в ответах на вопросы.

Оценка «не зачтено» выставляется обучающемуся, который не знает значительной части программного материала, допускает существенные ошибки в ответах на вопросы.

Результат обучения по дисциплине считается достигнутым при получении обучающимся оценки «зачтено», «удовлетворительно», «хорошо», «отлично» по каждому из контрольных мероприятий, относящихся к данному результату обучения.

МИНИСТЕРСТВО НАУКИ И ВЫСШЕГО ОБРАЗОВАНИЯ РОССИЙСКОЙ ФЕДЕРАЦИИ
Федеральное государственное бюджетное образовательное учреждение
высшего образования

«Тамбовский государственный технический университет»
(ФГБОУ ВО «ТГТУ»)



УТВЕРЖДАЮ

Директор института автоматики и
информационных технологий

Ю.Ю. Громов
« 21 » января 20 21 г.

РАБОЧАЯ ПРОГРАММА ДИСЦИПЛИНЫ

Б1.В.09 Объектно-ориентированное программирование
(шифр и наименование дисциплины в соответствии с утвержденным учебным планом подготовки)

Направление

27.03.04 – Управление в технических системах
(шифр и наименование)

Профиль

Системы и средства управления технологическими процессами
(наименование профиля образовательной программы)

Формы обучения: очная, заочная

Кафедра: Информационные процессы и управление
(наименование кафедры)

Составитель:

К.Т.Н., ДОЦЕНТ
степень, должность

В.Н. Назаров
подпись

В.Н. Назаров
инициалы, фамилия

Заведующий кафедрой

В.Г. Матвейкин
подпись

В.Г. Матвейкин
инициалы, фамилия

Тамбов 2021

**1. ПЛАНИРУЕМЫЕ РЕЗУЛЬТАТЫ ОБУЧЕНИЯ ПО ДИСЦИПЛИНЕ И
ЕЕ МЕСТО В СТРУКТУРЕ ОПОП**

Цель освоения дисциплины – достижение планируемых результатов обучения (таблица 1.1), соотнесенных с индикаторами достижения компетенций и целью реализации ОПОП.

Дисциплина входит в состав вариативной части образовательной программы.

Таблица 1.1 – Результаты обучения по дисциплине

Код, наименование индикатора	Результаты обучения по дисциплине
ПК-2 Способен осуществлять разработку отдельных видов обеспечений (информационного, математического, алгоритмического, программного, технического) автоматизированных систем управления технологическими процессами	
ИД-1 (ПК-2) Знать: виды обеспечений автоматизированных систем управления	<i>воспроизводит классификацию понятий и принципов объектно-ориентированного программирования</i>
	<i>перечисляет различные методы, способы и средства ввода и анализа информации для решения задач объектно-ориентированного программирования, основные принципы ООП: инкапсуляция, наследование и полиморфизм</i>
	<i>описывает компьютерные технологии объектно-ориентированного программирования</i>
ИД-2 (ПК-2) Уметь: осуществлять разработку отдельных видов обеспечений автоматизированных систем управления	<i>разрабатывает информационное и программное обеспечение с использованием технологии объектно-ориентированного программирования</i>
	<i>разрабатывает программные средства персонального компьютера и возможности, предоставляемые компьютерными сетями, для поиска, хранения, передачи и обработки информации, относящейся к технологии объектно-ориентированного программирования</i>
ИД-3 (ПК-2) Иметь навыки построения отдельных видов обеспечений автоматизированных систем управления	<i>применяет навыки разработки объектно-ориентированных программ на языке C++</i>
	<i>применяет принципы агрегации в объектно-ориентированном программировании.</i>

Результаты обучения по дисциплине достигаются в рамках осуществления всех видов контактной и самостоятельной работы обучающихся в соответствии с утвержденным учебным планом.

Индикаторы достижения компетенций считаются сформированными при достижении соответствующих им результатов обучения.

2. ОБЪЁМ ДИСЦИПЛИНЫ

Объем дисциплины составляет 3 зачетных единиц.

Ниже приведено распределение общего объема дисциплины (в академических часах) в соответствии с утвержденным учебным планом.

Виды работ	Форма обучения	
	Очная	Заочная
	3 семестр	3 курс
<i>Контактная работа</i>		
занятия лекционного типа	16	2
лабораторные занятия	32	6
практические занятия		
курсовое проектирование		
консультации		
промежуточная аттестация	1	1
<i>Самостоятельная работа</i>	59	99
<i>Всего</i>	108	108

3. СОДЕРЖАНИЕ ДИСЦИПЛИНЫ

Тема 1. Основные принципы и понятия объектно-ориентированного программирования

Различия в типах программирования и показатели эффективности разработок программ. История развития ООП.

Основные принципы ООП: инкапсуляция, наследование и полиморфизм. Языки программирования, использующие ООП: особенности использования и варианты наиболее известных реализаций.

Самостоятельная работа:

СР01. Роль ООП в при разработке программного обеспечения систем управления.

Принципы ООП: инкапсуляция, наследование и полиморфизм

Тема 2. Дополнительные возможности языка C++

Динамическое размещение переменных. Операторы new и delete. Массивы объектов. Нулевая и единичная индексации. Размещение строк символов, векторов и матриц. Динамическое размещение структур. Массивы структур.

Расширение понятия «функция пользователя» в языке C++ по сравнению с языком С. Передача параметров через ссылки. Параметры по умолчанию. Прототипы. Шаблонные функции. Заголовочные файлы и библиотеки. Соотношение функционального программирования и ООП в проектах на Visual C++.

Лабораторные работы

ЛР01. Разработка класса на языке C++, формализующего математическую функцию.

Самостоятельная работа:

СР02. Структуры. Массивы структур. Механизм передачи параметров через ссылки. Особенности использования параметров по умолчанию.

Тема 3. Классы в языке программирования C++

Объявление класса, атрибутов, методов. Определение методов внутри и вне класса. Кванторы доступа. Объявление экземпляра класса. Методы доступа к атрибутам и операциям внутри класса, доступ к атрибутам и операциям в экземпляре класса. Конструкторы и деструкторы. Статические элементы класса, дружественные функции и классы. Перегрузка функций, перегрузка конструктора, обращение к конструктору при объявлении экземпляра класса. Конструктор по умолчанию. Конструктор копирования. Деструктор по умолчанию. Диаграммы классов UML.

Лабораторные работы

ЛР02. Разработка функционального объекта и решение заданий с помощью алгоритмов и функциональных объектов.

Самостоятельная работа:

СР03. Объявление класса, атрибутов, методов. Методы доступа к атрибутам и операциям внутри класса. Диаграммы классов UML.

Тема 4. Перегрузка операций

Понятие перегрузки операций. Применение перегрузки. Неявно заданные методы класса в C++. Перегрузка унарных пред- и пост-суффиксных операций. Перегрузка бинарных операций. Безопасная перегрузка операций присваивания.

Лабораторные работы

ЛР03. Разработка и использование простых классов.

Самостоятельная работа:

СР04. Перегрузки операций. Перегрузка унарных операций. Безопасная перегрузка операций присваивания.

Тема 5. Наследование и инкапсуляция в языке C++

Понятие наследования. Синтаксис наследования. Наследование кванторов доступа. Простое наследование, множественное наследование, частичное наследование. Виртуальное наследование. Абстрактные классы. Наследование конструкторов и деструкторов. Принципы инкапсуляции в классах, их наследниках и экземплярах.

Лабораторные работы

ЛР04. Разработка классов-наследников.

Самостоятельная работа:

СР05. Синтаксис наследования. Простое наследование и множественное наследование. Абстрактные классы.

Тема 6. Агрегация и полиморфизм

Использование принципов агрегации в объектно-ориентированном программировании. Полиморфные операции. Полиморфизм в нотациях к разработанным классам. Пространство имен.

Лабораторные работы

ЛР05. Разработка архитектуры и программная реализация приложения на основе концепции *Model-View-Controller (MVC)* с использованием паттернов проектирования..

Самостоятельная работа:

СР06. Использование принципов агрегации. Пространство имен.

Тема 7. Параметризованные классы в языке C++

Понятие шаблона. Понятие обобщенного алгоритма. Шаблоны функций. Шаблоны классов. Параметры шаблонов. Наследование и шаблоны. Примеры построения шаблонов. Классы-контейнеры. Понятие итераторов итераторы. Принципы написания итераторов.

Лабораторные работы

ЛР06. Коллективная разработка.

Самостоятельная работа:

СР07. шаблоны функций и классов. Параметры шаблонов. Примеры построения

шаблонов.

4. ПЕРЕЧЕНЬ УЧЕБНОЙ ЛИТЕРАТУРЫ, ИНФОРМАЦИОННЫХ РЕСУРСОВ И ТЕХНОЛОГИЙ

4.1. Учебная литература

1. Подкур, М.Л. Программирование в среде Borland C++ Builder с математическими библиотеками MATLAB C/C++: учеб. / М.Л. Подкур, Н.П. Подкур. – М.: "ДМК Пресс", 2009. – 496 с. [Электронный ресурс] – Режим доступа: http://e.lanbook.com/books/element.php?pl1_cid=25&pl1_id=1174.

2. Толстых, С.С. Использование объектно-ориентированного подхода к решению научно-технических задач [Электронный ресурс] : учебное пособие / С. С. Толстых, С. Г. Толстых. – Тамбов: Изд-во ФГБОУ ВПО «ТГТУ», 2016. – Режим доступа: <http://www.tstu.ru/book/elib1/exe/2016/Tolstih-1.exe>

3. Лисицин Д.В. Объектно-ориентированное программирование [Электронный ресурс] : конспект лекций / Д.В. Лисицин. — Электрон. текстовые данные. — Новосибирск: Новосибирский государственный технический университет, 2010. — 88 с. — 978-5-7782-1454-5. — Режим доступа: <http://www.iprbookshop.ru/44970.html>

4. Иванов В.Б. Прикладное программирование на C/C++. С нуля до мультимедийных и сетевых приложений [Электронный ресурс] / В.Б. Иванов. — Электрон. текстовые данные. — М. : СОЛОН-ПРЕСС, 2011. — 240 с. — 5-98003-279-7. — Режим доступа: <http://www.iprbookshop.ru/65139.html>

5. Федоренко, Ю.П. Алгоритмы и программы на C++ Builder: учеб. / Ю.П. Федоренко. – М.: "ДМК Пресс", 2010. – 544 с. [Электронный ресурс] – Режим доступа: http://e.lanbook.com/books/element.php?pl1_cid=25&pl1_id=1265.

6. Новиков П.В. Объектно-ориентированное программирование [Электронный ресурс] : учебно-методическое пособие к лабораторным работам / П.В. Новиков. — Электрон. текстовые данные. — Саратов: Вузовское образование, 2017. — 124 с. — 978-5-4487-0011-8. — Режим доступа: <http://www.iprbookshop.ru/64650.html>.

4.2. Периодическая литература

1. «Программирование». <https://elibrary.ru/contents.asp?titleid=7966>.

2. «Прикладная информатика» <https://elibrary.ru/contents.asp?titleid=25599>.

4.3. Интернет-ресурсы, в том числе современные профессиональные базы данных и информационные справочные системы

Университетская информационная система «РОССИЯ» <https://uisrussia.msu.ru>

Справочно-правовая система «Консультант+» <http://www.consultant-urist.ru>

Справочно-правовая система «Гарант» <http://www.garant.ru>

База данных Web of Science <https://apps.webofknowledge.com/>

База данных Scopus <https://www.scopus.com>

Портал открытых данных Российской Федерации <https://data.gov.ru>

База открытых данных Министерства труда и социальной защиты РФ <https://rosmintrud.ru/opendata>

База данных Научной электронной библиотеки eLIBRARY.RU <https://elibrary.ru/>

База данных профессиональных стандартов Министерства труда и социальной защиты РФ <http://profstandart.rosmintrud.ru/obshchiy-informatsionnyy-blok/natsionalnyy-reestr-professionalnykh-standartov/>

Базы данных Министерства экономического развития РФ <http://www.economy.gov.ru>

База открытых данных Росфинмониторинга <http://www.fedsfm.ru/opendata>

Электронная база данных «Издательство Лань» <https://e.lanbook.com>

Электронная библиотечная система «IPRbooks» <http://www.iprbookshop.ru>

База данных «Электронно-библиотечная система «ЭБС ЮРАЙТ» <https://www.biblio-online.ru>

База данных электронно-библиотечной системы ТГТУ <http://elib.tstu.ru>

Федеральная государственная информационная система «Национальная электронная библиотека» <https://нэб.пф>

Национальный портал онлайн обучения «Открытое образование» <https://openedu.ru>

Электронная база данных "Polpred.com Обзор СМИ" <https://www.polpred.com>

Официальный сайт Федерального агентства по техническому регулированию и метрологии <http://protect.gost.ru/>

Ресурсы электронной информационно-образовательной среды университета представлены в локальном нормативном акте «Положение об электронной информационно-образовательной среде Тамбовского государственного технического университета».

Электронные образовательные ресурсы, к которым обеспечен доступ обучающихся, в т.ч. приспособленные для использования инвалидами и лицами с ограниченными возможностями здоровья, приведены на официальном сайте университета в разделе «Университет»-«Сведения об образовательной организации»-«Материально-техническое обеспечение и оснащённость образовательного процесса».

Сведения о лицензионном программном обеспечении, используемом в образовательном процессе, представлены на официальном сайте университета в разделе «Образование»-«Учебная работа»-«Доступное программное обеспечение».

5. МЕТОДИЧЕСКИЕ УКАЗАНИЯ ДЛЯ ОБУЧАЮЩИХСЯ ПО ОСВОЕНИЮ ДИСЦИПЛИНЫ

Общие рекомендации по изучению дисциплины:

1 Выделять время для изучения теоретического материала по лекциям и учебной литературе. Самостоятельная работа студентов должна сопровождаться консультациями с преподавателем.

2 Перед лабораторным занятием ознакомиться с теоретическим материалом, методическими указаниями для проведения лабораторных работ.

3 В процессе изучения дисциплины студенты должны использовать программные средства.

Методические рекомендации по подготовке к лекционным занятиям:

1. Приступая к изучению дисциплины, студенты должны ознакомиться с учебной программой, учебной, научной и методической литературой, имеющейся в библиотеке ТГТУ, а так же размещенной на электронных ресурсах, к которым подключен университет.
2. Получить рекомендованные учебники и учебно-методические пособия в библиотеке, завести новую тетрадь для конспектирования лекций.
3. В ходе лекционных занятий вести конспектирование учебного материала. Обращать внимание на понятия, формулировки, термины, раскрывающие содержание тех или иных явлений и процессов, научные выводы и практические рекомендации.
4. Если по ходу лекционного занятия возникают вопросы – необходимо задать их преподавателю, с целью уяснения теоретических положений, разрешения спорных вопросов и т.п.
5. По окончании лекционного занятия выделить основные понятия, термины, определения и пр.

Методические рекомендации по подготовке к лабораторным занятиям:

Лабораторное занятие подразумевает выполнение лабораторной работы в аудитории, выполнение отчета и защиту (сдачу) отчета по лабораторной работе.

Выполнение отчета по лабораторной работе

Отчет по лабораторной работе должен содержать:

1. Наименование лабораторной работы.
2. Цель и задачи лабораторной работы.
3. Задание на лабораторную работу.
4. Задание для защиты лабораторной работы.
5. Необходимые рисунки и схемы для защиты лабораторной работы.

Методические рекомендации по организации самостоятельной работы

1. После каждой лекции внимательно прочитать полученный материал, выделяя для себя основные положения и моменты.
2. Самостоятельно изучить рекомендуемую литературу по вопросам, рассмотренным на занятиях. Составить краткий конспект дополнительного материала.
3. Устно пересказать лекционный и дополнительный материал.
4. Ответить на контрольные вопросы по пройденному материалу.
5. Подготовиться к лабораторному занятию.

6. МАТЕРИАЛЬНО-ТЕХНИЧЕСКОЕ ОБЕСПЕЧЕНИЕ

По всем видам учебной деятельности в рамках дисциплины используются аудитории, лаборатории, оснащенные необходимым специализированным и лабораторным оборудованием.

Наименование специальных помещений	Оснащенность специальных помещений	Перечень лицензионного программного обеспечения / Реквизиты подтверждающего документа
учебные аудитории для проведения занятий лекционного типа	Мебель: учебная мебель Технические средства: экран, проектор, компьютер с подключением к информационно-коммуникационной сети «Интернет»	MS Office, Windows / Корпоративные академические лицензии бессрочные Microsoft Open License №47425744, 48248803, 41251589, 46314939, 44964701, 43925361, 45936776, 47425744, 41875901, 41318363, 60102643;
учебная аудитория для проведения занятий лабораторного типа, групповых и индивидуальных консультаций, текущего контроля и промежуточной аттестации – компьютерный класс	Мебель: учебная мебель Комплект специализированной мебели: компьютерные столы Технические средства: компьютерная техника с подключением к информационно-коммуникационной сети «Интернет» и доступом в электронную информационно-образовательную среду образовательной организации, коммуникационное оборудование, обеспечивающее доступ к сети интернет (проводное соединение)	OpenOffice / свободно распространяемое ПО Dev-C++ / свободно распространяемое ПО

Для самостоятельной работы обучающихся предусмотрены помещения, укомплектованные специализированной мебелью, оснащенные компьютерной техникой с возможностью подключения к сети «Интернет» и обеспечением доступа в электронную информационно-образовательную среду университета.

Наименование помещений для самостоятельной работы обучающихся	Оснащенность помещений для самостоятельной работы обучающихся	Перечень лицензионного программного обеспечения / Реквизиты подтверждающего документа
Помещения для самостоятельной работы обучающегося Читальный зал Научной библиотеки ТГТУ	Мебель: учебная мебель Комплект специализированной мебели: компьютерные столы Технические средства: компьютерная техника с подключением к информационно-коммуникационной сети «Интернет» и доступом в электронную информационно-образовательную среду образовательной организации, веб-камеры, коммуникационное оборудование, обеспечивающее доступ к сети интернет (проводное соединение и беспроводное соединение по технологии Wi-Fi)	Microsoft Windows 7 pro Лицензия №49487340 Microsoft Office2007 Лицензия №49487340
Помещения для самостоятельной работы обучающегося Компьютерный класс (ауд. 333/А)	Мебель: учебная мебель Комплект специализированной мебели: компьютерные столы Технические средства: компьютерная техника с подключением к информационно-коммуникационной сети «Интернет» и досту-	Microsoft Windows XP Лицензия №44964701 Microsoft Office 2007 Лицензия №44964701

27.03.04 «Управление в технических системах»
«Системы и средства управления технологическими процессами»

Наименование помещений для самостоятельной работы обучающихся	Оснащенность помещений для самостоятельной работы обучающихся	Перечень лицензионного программного обеспечения / Реквизиты подтверждающего документа
	пом в электронную информационно-образовательную среду образовательной организации, веб-камеры, коммуникационное оборудование, обеспечивающее доступ к сети интернет (проводное соединение и беспроводное соединение по технологии Wi-Fi)	

7. ТЕКУЩИЙ КОНТРОЛЬ УСПЕВАЕМОСТИ И ПРОМЕЖУТОЧНАЯ АТТЕСТАЦИЯ

Проверка достижения результатов обучения по дисциплине осуществляется в рамках текущего контроля успеваемости и промежуточной аттестации.

7.1. Текущий контроль успеваемости

Текущий контроль успеваемости включает в себя мероприятия по оцениванию выполнения лабораторных работ, заданий на практических занятиях, заданий для самостоятельной работы. Мероприятия текущего контроля успеваемости приведены в таблице 7.1.

Таблица 7.1 – Мероприятия текущего контроля успеваемости

Обозначение	Наименование	Форма контроля
ЛР01	Разработка класса на языке C++, формализующего математическую функцию.	защита
ЛР02	Разработка функционального объекта и решение заданий с помощью алгоритмов и функциональных объектов.	защита
ЛР03	Разработка и использование простых классов	защита
ЛР04	Разработка классов-наследников	защита
ЛР05	Разработка архитектуры и программная реализация приложения на основе концепции <i>Model-View-Controller (MVC)</i> с использованием паттернов проектирования.	защита
ЛР06	Коллективная разработка.	защита

7.2. Промежуточная аттестация

Формы промежуточной аттестации по дисциплине приведены в таблице 7.2.

Таблица 7.2 – Формы промежуточной аттестации

Обозначение	Форма отчетности	Очная	Заочная
Зач01	Зачет	3 семестр	3 курс

8. ФОНД ОЦЕНОЧНЫХ СРЕДСТВ

8.1. Оценочные средства

Оценочные средства соотнесены с результатами обучения по дисциплине и индикаторами достижения компетенций.

ИД-1 (ПК-2) Знать: виды обеспечений автоматизированных систем управления

Результаты обучения	Контрольные мероприятия
<i>воспроизводит классификацию понятий и принципов объектно-ориентированного программирования</i>	Зач01
<i>перечисляет различные методы, способы и средства ввода и анализа информации для решения задач объектно-ориентированного программирования, основные принципы ООП: инкапсуляция, наследование и полиморфизм</i>	Зач01
<i>описывает компьютерные технологии объектно-ориентированного программирования</i>	Зач01

Теоретические вопросы к зачету Зач01

1. Что такое проект?
2. Какие виды ошибок компиляции Вы знаете?
3. Что такое ошибка на этапе сборки?
4. Назовите основные отличия ДРП в C++ по сравнению с C.
5. Что значит ключевое слово NULL?
6. Как определить объем памяти, занимаемой массивом, структурой, массивом структур?
7. Основные отличия функций пользователя в Си по сравнению с Си++.
8. Что такое перегруженная функция?
9. Как передать в качестве параметра массив, строку, структуру, функцию, класс?
10. Что такое класс и чем он отличается от структуры?
11. Сколько конструкторов может иметь класс?
12. Почему в классе только один деструктор?
13. Что такое виртуальная функция?
14. Расскажите о наследовании классов в Си++.
15. Как создать вычислительный поток?
16. Как приостановить выполнение потока?
17. Как завершить выполнение вычислительного потока?
18. Что такое «рабочая функция потока»?
19. Как передаются сообщения из вычислительного потока?

ИД-2 (ПК-2) Уметь: осуществлять разработку отдельных видов обеспечений автоматизированных систем управления

<i>разрабатывает информационное и программное обеспечение с использованием технологии объектно-ориентированного программирования</i>	ЛР01 - ЛР06
<i>разрабатывает программные средства персонального компьютера и возможности, предоставляемые компьютерными сетями, для поиска, хранения, передачи и обработки информации, относящейся к технологии объектно-ориентированного программирования</i>	ЛР01 - ЛР06

ИД-3 (ПК-2) Иметь навыки построения отдельных видов обеспечений автоматизированных систем управления

<i>применяет навыки разработки объектно-ориентированных программ на языке C++</i>	ЛР01 - ЛР06
<i>применяет принципы агрегации в объектно-ориентированном программировании.</i>	ЛР05, ЛР06

Вопросы к защите лабораторной работы ЛР01-ЛР06

1. Поясните код программы.
2. Какие параметры класса Вы используете?
3. Какие методы класса Вы используете?

8.2. Критерии и шкалы оценивания

Каждое мероприятие текущего контроля успеваемости оценивается по шкале «зачтено», «не зачтено».

Оценка «зачтено» выставляется обучающемуся при выполнении всех указанных показателей (Таблица 8.1), допускаются несущественные неточности в изложении и оформлении материала

При невыполнении хотя бы одного из показателей выставляется оценка «не зачтено».

Таблица 8.1 – Критерии оценивания мероприятий текущего контроля успеваемости

Наименование, обозначение	Показатель
Лабораторная работа	лабораторная работа выполнена в полном объеме; по лабораторной работе представлен отчет, содержащий необходимые данные, оформленный в соответствии с установленными требованиями;

При оценивании результатов обучения по дисциплине в ходе промежуточной аттестации используются следующие критерии и шкалы.

Зачет (Зач01).

Задание состоит из 1 теоретического вопроса и 1 практического задания.

Время на подготовку: 45 минут.

Оценка «зачтено» выставляется обучающемуся, если он знает программный материал, грамотно и по существу излагает его, не допуская существенных неточностей в ответах на вопросы, правильно применяет теоретические положения при решении практических заданий.

Оценка «не зачтено» выставляется обучающемуся, который не знает значительной части программного материала, допускает существенные ошибки в ответах на вопросы и при выполнении практических заданий.

МИНИСТЕРСТВО НАУКИ И ВЫСШЕГО ОБРАЗОВАНИЯ РОССИЙСКОЙ ФЕДЕРАЦИИ
Федеральное государственное бюджетное образовательное учреждение
высшего образования

«Тамбовский государственный технический университет»
(ФГБОУ ВО «ТГТУ»)



УТВЕРЖДАЮ

Директор института автоматизации и
информационных технологий

Ю.Ю. Громов
« 21 » января 20 21г.

РАБОЧАЯ ПРОГРАММА ДИСЦИПЛИНЫ

Б1.В.10 Программируемые логические контроллеры

(шифр и наименование дисциплины в соответствии с утвержденным учебным планом подготовки)

Направление

27.03.04 – Управление в технических системах

(шифр и наименование)

Профиль

Системы и средства управления технологическими процессами

(наименование профиля образовательной программы)

Формы обучения: ***очная, заочная***

Кафедра: ***Информационные процессы и управление***

(наименование кафедры)

Составитель:

К.Т.Н., доцент
степень, должность

подпись

И.А. Елизаров
инициалы, фамилия

Заведующий кафедрой

подпись

В.Г. Матвейкин
инициалы, фамилия

Тамбов 2021

1. ПЛАНИРУЕМЫЕ РЕЗУЛЬТАТЫ ОБУЧЕНИЯ ПО ДИСЦИПЛИНЕ И ЕЕ МЕСТО В СТРУКТУРЕ ОПОП

Цель освоения дисциплины – достижение планируемых результатов обучения (таблица 1.1), соотнесенных с индикаторами достижения компетенций и целью реализации ОПОП.

Дисциплина входит в состав части образовательной программы, формируемой участниками образовательных отношений.

Таблица 1.1 – Результаты обучения по дисциплине

Код, наименование индикатора	Результаты обучения по дисциплине
ПК-2 Способен осуществлять разработку отдельных видов обеспечений (информационного, математического, алгоритмического, программного, технического) автоматизированных систем управления технологическими процессами	
ИД-1 (ПК-2) Знать: виды обеспечений автоматизированных систем управления	<i>Приводит основные технические характеристики контроллеров и сферы их применения</i>
	<i>Приводит структуры и дает характеристику входов-выходов микропроцессорных регуляторов компании Овен и КонтрАвт</i>
	<i>Приводит структуры и дает характеристику контроллеров и модулей ввода-вывода компаний ОВЕН, Текон, ICP DAS</i>
ИД-2 (ПК-2) Уметь: осуществлять разработку отдельных видов обеспечений автоматизированных систем управления	<i>Осуществляет выбор класса ПЛК (малоканального, средне- и многоканального, распределенного) в зависимости от объекта управления для построения технического обеспечения АСУТП</i>
	<i>Производит выбор модулей ввода-вывода в зависимости от используемых в системе управления датчиков и исполнительных механизмов управления для построения технического обеспечения АСУТП</i>
ИД-3 (ПК-2) Иметь навыки построения отдельных видов обеспечений автоматизированных систем управления	<i>Осуществляет конфигурирование программируемого регулятора TRM 202</i>
	<i>Выполняет программирование контроллеров серии ПЛК компании ОВЕН</i>
	<i>Выполняет программирование контроллеров I-7188EG (I-8437, WinCON-8337)</i>

Результаты обучения по дисциплине достигаются в рамках осуществления всех видов контактной и самостоятельной работы обучающихся в соответствии с утвержденным учебным планом.

Индикаторы достижения компетенций считаются сформированными при достижении соответствующих им результатов обучения.

2. ОБЪЁМ ДИСЦИПЛИНЫ

Объем дисциплины составляет 3 зачетных единиц.

Ниже приведено распределение общего объема дисциплины (в академических часах) в соответствии с утвержденным учебным планом.

Виды работ	Форма обучения	
	Очная	Заочная
	6 семестр	4 курс
<i>Контактная работа</i>		
занятия лекционного типа	32	2
лабораторные занятия	32	6
практические занятия		
курсовое проектирование		
консультации		
промежуточная аттестация	1	1
<i>Самостоятельная работа</i>	79	135
<i>Всего</i>	144	144

3. СОДЕРЖАНИЕ ДИСЦИПЛИНЫ

Раздел 1 Программируемые логические контроллеры

Тема 1 Место программируемых микропроцессорных средств в системах управления техническими объектами

Понятие о программируемом контроллере как средстве управления. Обобщенная архитектура микропроцессорных средств управления.

Конструктивные исполнения контроллеров: моноблочные, модульные, распределенные.

Микропроцессорные регуляторы. Программируемые реле. PLC. Концепция ОМАС и контроллеры на базе PC. Шины PC: ISA, PC-104, PCI, CompactPCI, VME.

Организация аналогового и дискретного ввода-вывода. Цифровые интерфейсы.

Тема 2. Системное и прикладное программное обеспечение контроллеров

Системное обеспечение. ОС контроллеров.

Прикладное обеспечение. Стандарт IEC 61131-3 на языки программирования контроллеров. Инструментальные средства разработки ППО контроллеров: ISaGRAF, CoDeSys.

Лабораторные работы

- ЛР02 Программирование ОБЕН ПЛК в CoDeSys на языке LD
- ЛР03 Программирование ОБЕН ПЛК в CoDeSys на языке ST
- ЛР04 Программирование ОБЕН ПЛК в CoDeSys на языке SFC
- ЛР05 Программирование ОБЕН ПЛК в CoDeSys на языке CFC
- ЛР06 Программирование контроллеров I-7188EG (I-8437, WinCON-8337) в среде ISAGRAF на языке FBD
- ЛР07 Программирование контроллеров I-7188EG (I-8437, WinCON-8337) в среде ISAGRAF на языке LD
- ЛР08 Программирование контроллеров I-7188EG (I-8437, WinCON-8337) в среде ISAGRAF на языке ST
- ЛР09 Программирование контроллеров I-7188EG (I-8437, WinCON-8337) в среде ISAGRAF на языке SFC

Тема 3 Микропроцессорные регуляторы и программируемые реле

Продукция компании ОБЕН: ТРМ-1, 2ТРМ-1, ТРМ-10, ТРМ-101, ТРМ-201, ТРМ-202, ТРМ-151. Программируемое реле ПР-110.

Регулирующие приборы НПФ «КонтрАвт»: регуляторы серии МЕТАКОН.

Регулирующие микропроцессорные приборы предприятия «Системы контроля»: линейка регуляторов «Термодат».

Лабораторные работы

- ЛР01 Архитектура и программирование регулятора ТРМ-202 (компания ОБЕН)

Тема 4 Малоканальные промышленные контроллеры.

Ремиконт Р-130, Ремиконт Р-130-Isa.

Продукция компании ОВЕН: линейка ОВЕН ПЛК (100/150/154, 110, 160, 304/308)

Лабораторные работы

- ЛР02 Программирование ОВЕН ПЛК в CoDeSys на языке LD
- ЛР03 Программирование ОВЕН ПЛК в CoDeSys на языке ST
- ЛР04 Программирование ОВЕН ПЛК в CoDeSys на языке SFC
- ЛР05 Программирование ОВЕН ПЛК в CoDeSys на языке CFC

Тема 5. Средне- и многоканальные контроллеры

Контроллер КР-500 (ЗАО «Волмаг»).

Продукция ГК Текон: ТКМ410, МФК, МФК3000, МФК1500

Тема 6. Контроллеры для распределенных систем управления

Контроллеры и УСО от ГК Текон (серия Теконик).

Контроллеры и УСО компании ДЭП (серия Деконт).

Контроллер КРОСС-500 (ЗЭиМ).

Контроллеры и УСО компании ICP DAS (серии I-7000, I-8000, WinCon, WinPAC).

Лабораторные работы

- ЛР06 Программирование контроллеров I-7188EG (I-8437, WinCON-8337) в среде ISAGRAF на языке FBD
- ЛР07 Программирование контроллеров I-7188EG (I-8437, WinCON-8337) в среде ISAGRAF на языке LD
- ЛР08 Программирование контроллеров I-7188EG (I-8437, WinCON-8337) в среде ISAGRAF на языке ST
- ЛР09 Программирование контроллеров I-7188EG (I-8437, WinCON-8337) в среде ISAGRAF на языке SFC

Самостоятельная работа

- СР01 Выбор контроллеров и модулей ввода-вывода

4. ПЕРЕЧЕНЬ УЧЕБНОЙ ЛИТЕРАТУРЫ, ИНФОРМАЦИОННЫХ РЕСУРСОВ И ТЕХНОЛОГИЙ

4.1. Учебная литература

1. Елизаров, И.А. Технические средства автоматизации: Программно-технические комплексы и контроллеры [Электронный ресурс]: учебное пособие/ И.А. Елизаров, Ю.Ф. Мартемьянов, А.Г. Схиртладзе, С.В. Фролов – Тамбов: Изд-во ФГБОУ ВПО «ТГТУ», 2012. – 180с. (exe-файл). Режим доступа http://www.tstu.ru/book/elib1/exe/2012/elizarov_t.exe
2. Основы программирования микропроцессорных контроллеров в цифровых системах управления технологическими процессами [Электронный ресурс] : учебное пособие / В.С. Кудряшов [и др.]. — Электрон. текстовые данные. — Воронеж: Воронежский государственный университет инженерных технологий, 2014. — 144 с. — 978-5-00032-054-9. — Режим доступа: <http://www.iprbookshop.ru/47437.html>
3. Петров И.В. Программируемые контроллеры. Стандартные языки и приемы прикладного проектирования [Электронный ресурс] / И.В. Петров. — Электрон. текстовые данные. — М. : СОЛОН-ПРЕСС, 2010. — 254 с. — 5-98003-079-4. — Режим доступа: <http://www.iprbookshop.ru/65117.html>
4. Сергеев А.И. Программирование контроллеров систем автоматизации [Электронный ресурс] : учебное пособие / А.И. Сергеев, А.М. Черноусова, А.С. Русяев. — Электрон. текстовые данные. — Оренбург: Оренбургский государственный университет, ЭБС АСВ, 2016. — 126 с. — 978-5-7410-1649-7. — Режим доступа: <http://www.iprbookshop.ru/71315.html>
5. Елизаров, И.А., Третьяков, А.А. Программирование логических контроллеров ОВЕН ПЛК [Электронный ресурс]. Методические указания. Тамбов. Издательство ФГБОУ ВО "ТГТУ", 2018. — Режим доступа: https://www.tstu.ru/book/elib1/exe/2018/Elizarov_2.exe
6. Технические средства автоматизации: программирование контроллеров в среде ISaGRAF [Электронный ресурс]: лабораторные работы / Сост.: И.А. Елизаров, А.А. Третьяков, В.Н. Назаров, М.Н. Солуданов. - Тамбов: Изд-во Тамб. гос. техн. ун-та, 2008. - 24 с. — Режим доступа: <http://www.tstu.ru/book/elib/pdf/2008/elizarov-1.pdf>

4.2. Интернет-ресурсы, в том числе современные профессиональные базы данных и информационные справочные системы

- Университетская информационная система «РОССИЯ» <https://uisrussia.msu.ru>
Справочно-правовая система «Консультант+» <http://www.consultant-urist.ru>
Справочно-правовая система «Гарант» <http://www.garant.ru>
База данных Web of Science <https://apps.webofknowledge.com/>
База данных Scopus <https://www.scopus.com>
Портал открытых данных Российской Федерации <https://data.gov.ru>
База открытых данных Министерства труда и социальной защиты РФ <https://rosmintrud.ru/opendata>
База данных Научной электронной библиотеки eLIBRARY.RU <https://elibrary.ru/>
База данных профессиональных стандартов Министерства труда и социальной защиты РФ <http://profstandart.rosmintrud.ru/obshchiy-informatsionnyy-blok/natsionalnyy-reestr-professionalnykh-standartov/>
Базы данных Министерства экономического развития РФ <http://www.economy.gov.ru>
База открытых данных Росфинмониторинга <http://www.fedsfm.ru/opendata>
Электронная база данных «Издательство Лань» <https://e.lanbook.com>
Электронная библиотечная система «IPRbooks» <http://www.iprbookshop.ru>

База данных «Электронно-библиотечная система «ЭБС ЮРАЙТ» <https://www.biblio-online.ru>

База данных электронно-библиотечной системы ТГТУ <http://elib.tstu.ru>

Федеральная государственная информационная система «Национальная электронная библиотека» <https://нэб.пф>

Национальный портал онлайн обучения «Открытое образование» <https://openedu.ru>

Электронная база данных "Polpred.com Обзор СМИ" <https://www.polpred.com>

Официальный сайт Федерального агентства по техническому регулированию и метрологии <http://protect.gost.ru/>

Видеокурс "Разработка АСУ ТП в Codesys":

https://kurs.plcpro.ru/dostup/?utm_source=yandex&utm_medium=cpc&utm_term=&utm_content=1132460840&utm_campaign=13950382&yclid=18120698169212805254

ПЛК — что это такое? <https://habrahabr.ru/post/139425/>

Программирование ПЛК в CoDeSys: <http://www.codesys.ru/pb1>

ОВЕН. Оборудование для автоматизации: www.owen.ru,

Промышленная автоматизация. www.ipc2u.ru,

Современные технологии автоматизации. Электронная версия журнала <http://www.cta.ru>

Автоматизация и производство. Электронная версия журнала

<http://www.owen.ru/62057308>

Мир компьютерной автоматизации. Электронная версия журнала <http://mka.ru/>

Автоматизация в промышленности. Электронная версия журнала <http://avtprom.ru/>

Ресурсы электронной информационно-образовательной среды университета представлены в локальном нормативном акте «Положение об электронной информационно-образовательной среде Тамбовского государственного технического университета».

Электронные образовательные ресурсы, к которым обеспечен доступ обучающихся, в т.ч. приспособленные для использования инвалидами и лицами с ограниченными возможностями здоровья, приведены на официальном сайте университета в разделе «Университет»-«Сведения об образовательной организации»-«Материально-техническое обеспечение и оснащенность образовательного процесса».

Сведения о лицензионном программном обеспечении, используемом в образовательном процессе, представлены на официальном сайте университета в разделе «Образование»-«Учебная работа»-«Доступное программное обеспечение».

5. МЕТОДИЧЕСКИЕ УКАЗАНИЯ ДЛЯ ОБУЧАЮЩИХСЯ ПО ОСВОЕНИЮ ДИСЦИПЛИНЫ

Общие рекомендации по изучению дисциплины:

1 Выделять время для изучения теоретического материала по лекциям и учебной литературе. Самостоятельная работа студентов должна сопровождаться консультациями с преподавателем.

2 Перед лабораторным занятием ознакомиться с теоретическим материалом, методическими указаниями для проведения лабораторных работ.

3 В процессе изучения дисциплины студенты должны использовать программные средства.

Методические рекомендации по подготовке к лекционным занятиям:

1. Приступая к изучению дисциплины, студенты должны ознакомиться с учебной программой, учебной, научной и методической литературой, имеющейся в библиотеке ТГТУ, а так же размещенной на электронных ресурсах, к которым подключен университет.
2. Получить рекомендованные учебники и учебно-методические пособия в библиотеке, завести новую тетрадь для конспектирования лекций.
3. В ходе лекционных занятий вести конспектирование учебного материала. Обращать внимание на понятия, формулировки, термины, раскрывающие содержание тех или иных явлений и процессов, научные выводы и практические рекомендации.
4. Если по ходу лекционного занятия возникают вопросы – необходимо задать их преподавателю, с целью уяснения теоретических положений, разрешения спорных вопросов и т.п.
5. По окончании лекционного занятия выделить основные понятия, термины, определения и пр.

Методические рекомендации по подготовке к лабораторным занятиям:

Лабораторное занятие подразумевает выполнение лабораторной работы в аудитории, выполнение отчета и защиту (сдачу) отчета по лабораторной работе.

Выполнение отчета по лабораторной работе

Отчет по лабораторной работе должен содержать:

1. Наименование лабораторной работы.
2. Цель и задачи лабораторной работы.
3. Задание на лабораторную работу.
4. Листинг кода по заданию по выполнению лабораторной работы и необходимые скриншоты.
5. Задание для защиты лабораторной работы.
6. Листинг кода по заданию для защиты лабораторной работы и необходимые скриншоты.

Методические рекомендации по организации самостоятельной работы

1. После каждой лекции внимательно прочитать полученный материал, выделяя для себя основные положения и моменты.
2. Самостоятельно изучить рекомендуемую литературу по вопросам, рассмотренным на занятиях. Составить краткий конспект дополнительного материала.
3. Устно пересказать лекционный и дополнительный материал.
4. Ответить на контрольные вопросы по пройденному материалу.
5. Подготовиться к лабораторному занятию.

6. МАТЕРИАЛЬНО-ТЕХНИЧЕСКОЕ ОБЕСПЕЧЕНИЕ

По всем видам учебной деятельности в рамках дисциплины используются аудитории, лаборатории, оснащенные необходимым специализированным и лабораторным оборудованием.

Наименование специальных помещений	Оснащенность специальных помещений	Перечень лицензионного программного обеспечения / Реквизиты подтверждающего документа
учебные аудитории для проведения занятий лекционного типа	Мебель: учебная мебель Технические средства: экран, проектор, компьютер с подключением к информационно-коммуникационной сети «Интернет»	
учебная аудитория для проведения занятий лабораторного типа, групповых и индивидуальных консультаций, текущего контроля и промежуточной аттестации – Лаборатория «Программно-технические средства управления» (№164/Л)	Мебель: учебная мебель Комплект специализированной мебели: компьютерные столы Технические средства: компьютерная техника с подключением к информационно-коммуникационной сети «Интернет» и доступом в электронную информационно-образовательную среду образовательной организации, коммуникационное оборудование, обеспечивающее доступ к сети интернет (проводное соединение); Промышленные контроллеры I-7188EG и модули УСО серии I-7000; Промышленные контроллер I-8437 и модули УСО серии I-8000; Промышленные контроллер WinCON-8337; Промышленные контроллер P06 и модули УСО серии Теконик; Промышленный микропроцессорный регулятор ТРМ-202 Модули УСО компании ОВЕН: МВА8, МВУ8, МДВВ Промышленный контроллер ОВЕН ПЛК-100 и модули УСО серии Мх110 Сенсорный промышленный контроллер ОВЕН СПК-107	MS Office, Windows / Корпоративные академические лицензии бессрочные Microsoft Open License №47425744, 48248803, 41251589, 46314939, 44964701, 43925361, 45936776, 47425744, 41875901, 41318363, 60102643; OpenOffice / свободно распространяемое ПО Codesys / свободно распространяемое ПО IsaGRAF v3/ Аппаратные ключи защиты I3-WD16-26827, I3-W16-15931
учебная аудитория для проведения занятий лабораторного типа, групповых и индивидуальных консультаций, текущего контроля и промежуточной аттестации – Лаборатория «Системы и средства автоматизации» (№169/Л)	Мебель: учебная мебель Комплект специализированной мебели: лабораторные стенды Технические средства: промышленный контроллер Ремиконт P110, Ремиконт P130, модули УСО компании ОВЕН МВх110, микропроцессорный регулятор Протар, преобразователь частоты Altivar	

	31.	
учебная аудитория для проведения занятий семинарского типа, групповых и индивидуальных консультаций, текущего контроля и промежуточной аттестации	Мебель: учебная мебель	

Для самостоятельной работы обучающихся предусмотрены помещения, укомплектованные специализированной мебелью, оснащенные компьютерной техникой с возможностью подключения к сети «Интернет» и обеспечением доступа в электронную информационно-образовательную среду университета.

Наименование помещений для самостоятельной работы обучающихся	Оснащенность помещений для самостоятельной работы обучающихся	Перечень лицензионного программного обеспечения / Реквизиты подтверждающего документа
Помещение для самостоятельной работы обучающихся (читальный зал Научной библиотеки)	Мебель: учебная мебель Комплект специализированной мебели: компьютерные столы Оборудование: компьютерная техника с подключением к информационно-коммуникационной сети «Интернет» и доступом в электронную информационно-образовательную среду образовательной организации, веб-камеры, коммуникационное оборудование, обеспечивающее доступ к сети интернет (проводное соединение и беспроводное соединение по технологии Wi-Fi)	Microsoft Windows 7 pro Лицензия №49487340 Microsoft Office2007 Лицензия №49487340
Помещение для самостоятельной работы обучающихся (ауд. 333/А)	Мебель: учебная мебель Комплект специализированной мебели: компьютерные столы Оборудование: компьютерная техника с подключением к информационно-коммуникационной сети «Интернет» и доступом в электронную информационно-образовательную среду образовательной организации, веб-камеры, коммуникационное оборудование, обеспечивающее доступ к сети интернет (проводное соединение и беспроводное соединение по технологии Wi-Fi)	Microsoft Windows XP Лицензия №44964701 Microsoft Office 2007 Лицензия №44964701

7. ТЕКУЩИЙ КОНТРОЛЬ УСПЕВАЕМОСТИ И ПРОМЕЖУТОЧНАЯ АТТЕСТАЦИЯ

Проверка достижения результатов обучения по дисциплине осуществляется в рамках текущего контроля успеваемости и промежуточной аттестации.

7.1. Текущий контроль успеваемости

Текущий контроль успеваемости включает в себя мероприятия по оцениванию выполнения лабораторных работ, заданий на практических занятиях, заданий для самостоятельной работы. Мероприятия текущего контроля успеваемости приведены в таблице 7.1.

Таблица 7.1 – Мероприятия текущего контроля успеваемости

Обозначение	Наименование	Форма контроля
ЛР01	Архитектура и программирование регулятора ТРМ-202 (компания ОБЕН)	защита
ЛР02	Программирование ОБЕН ПЛК в CoDeSys на языке LD	
ЛР03	Программирование ОБЕН ПЛК в CoDeSys на языке ST	защита
ЛР04	Программирование ОБЕН ПЛК в CoDeSys на языке SFC	защита
ЛР05	Программирование ОБЕН ПЛК в CoDeSys на языке CFC	защита
ЛР06	Программирование контроллеров I-7188EG (I-8437, Win-CON-8337) в среде ISAGRAF на языке FBD	защита
ЛР07	Программирование контроллеров I-7188EG (I-8437, Win-CON-8337) в среде ISAGRAF на языке LD	защита
ЛР08	Программирование контроллеров I-7188EG (I-8437, Win-CON-8337) в среде ISAGRAF на языке ST	защита
ЛР09	Программирование контроллеров I-7188EG (I-8437, Win-CON-8337) в среде ISAGRAF на языке SFC	защита
		защита
СР01	Выбор контроллеров и модулей ввода-вывода	Реферат

7.2. Промежуточная аттестация

Формы промежуточной аттестации по дисциплине приведены в таблице 7.2.

Таблица 7.2 – Формы промежуточной аттестации

Обозначение	Форма отчетности	Очная	Заочная
Зач01	Зачет	6 семестр	4 курс

8. ФОНД ОЦЕНОЧНЫХ СРЕДСТВ

8.1. Оценочные средства

Оценочные средства соотнесены с результатами обучения по дисциплине и индикаторами достижения компетенций.

ИД-1 (ПК-2) Знать: виды обеспечений автоматизированных систем управления

Результаты обучения	Контрольные мероприятия
<i>Приводит основные технические характеристики контроллеров и сферы их применения</i>	Зач01
<i>Приводит структуры и дает характеристику входов-выходов микропроцессорных регуляторов компании Овен и Контравт</i>	Зач01
<i>Приводит структуры и дает характеристику контроллеров и модулей ввода-вывода компаний ОВЕН, Текон, ICP DAS</i>	Зач01

Теоретические вопросы к зачету Зач01

1. Понятие о программируемом контроллере как средстве управления.
2. Обобщенная архитектура микропроцессорных средств управления.
3. Конструктивные исполнения контроллеров: моноблочные, модульные, распределенные.
4. Микропроцессорные регуляторы.
5. Программируемые реле.
6. Концепция ОМАС и контроллеры на базе РС.
7. Шины РС: ISA, РС-104, PCI, CompactPCI, VME.
8. Организация аналогового и дискретного ввода-вывода.
9. Цифровые интерфейсы.
10. Системное обеспечение. ОС контроллеров.
11. Стандарт ИЕС 61131-3 на языки программирования контроллеров.
12. Инструментальные средства разработки ППО контроллеров: ISaGRAF, CoDeSys.
13. Структура и организация ввода-вывода регулятора ТРМ-1, 2ТРМ-1.
14. Структура и организация ввода-вывода регулятора ТРМ-10.
15. Структура и организация ввода-вывода регулятора ТРМ-101.
16. Структура и организация ввода-вывода регулятора ТРМ-201.
17. Структура и организация ввода-вывода регулятора ТРМ-202.
18. Структура и организация ввода-вывода регулятора ТРМ-151.
19. Структура и организация ввода-вывода контроллера Ремиконт Р130.
20. Структура и организация ввода-вывода контроллера Ремиконт Р130Isa.
21. Архитектура и характеристики контроллеров ПЛК-100/150/154
22. Архитектура и характеристики контроллеров ПЛК-110/160
23. Архитектура и характеристики контроллеров ПЛК-304/308
24. Архитектура и характеристики контроллеров КР-500
25. Назначение и характеристики контроллеров МФК
26. Назначение и характеристики контроллеров МФК-1500
27. Назначение и характеристики контроллеров МФК-3000
28. Контроллеры для распределенных АСУ ТП. Серия Теконик.
29. Контроллеры для распределенных АСУ ТП. Серия I-7000.

ИД-2 (ПК-2) Уметь: осуществлять разработку отдельных видов обеспечений автоматизированных систем управления

<i>Осуществляет выбор класса ПЛК (малоканального, средне- и многоканального, распределенного) в зависимости от объекта управления для построения технического обеспечения АСУТП</i>	СР01
<i>Производит выбор модулей ввода-вывода в зависимости от использующихся в системе управления датчиков и исполнительных механизмов управления для построения технического обеспечения АСУТП</i>	СР01

Темы рефератов СР01

1. Выбор управляющего контроллера и модулей ввода-вывода компании ОВЕН для автоматизации процесса ... (по варианту)
2. Выбор управляющего контроллера и модулей ввода-вывода компании ICP DAS для автоматизации процесса ... (по варианту)

Задание: в соответствии с выданным техническим заданием на разработку технического обеспечения АСУТП произвести выбор управляющего контроллера и модулей ввода-вывода

ИД-3 (ПК-2) Иметь навыки построения отдельных видов обеспечений автоматизированных систем управления

Осуществляет конфигурирование программируемого регулятора ТРМ 202	ЛР01
Выполняет программирование контроллеров серии ПЛК компании ОВЕН	ЛР02-ЛР05
Выполняет программирование контроллеров I-7188EG (I-8437, WinCON-8337)	ЛР06-ЛР09

Задания к защите лабораторной работы ЛР02, ЛР06

Разработать приложение на языке FBD, CFC, реализующее звено со следующей статической характеристикой (рис. 1.2):

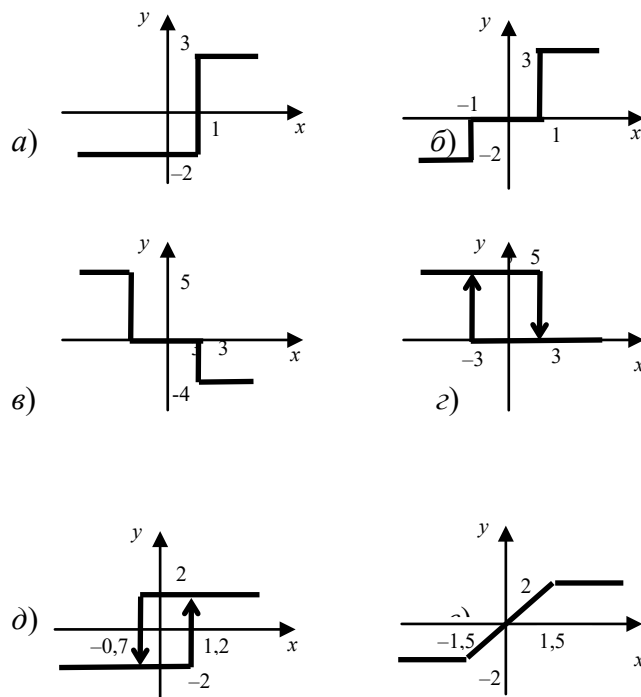


Рис. 1.2

Задания к защите лабораторной работы ЛР03, ЛР07

Разработать приложение на языке LD, реализующее вычисление следующих логических выражений:

- 1) $f(x_1, x_2, x_3) = (x_3 \vee x_1) \wedge (x_1 \vee \bar{x}_2) \wedge (\bar{x}_2 \vee \bar{x}_3)$;
- 2) $f(x_1, x_2, x_3) = (\bar{x}_1 \vee x_3) \wedge (x_2 \vee \bar{x}_3) \wedge (\bar{x}_1 \vee x_2)$;
- 3) $f(x_1, x_2, x_3) = \overline{\bar{x}_1 \wedge x_3} \vee x_2 \wedge \bar{x}_3 \wedge (\bar{x}_1 \vee x_2)$;
- 4) $f(x_1, x_2, x_3) = (\bar{x}_1 \vee x_2) \wedge (x_2 \vee \bar{x}_3) \vee (\bar{x}_1 \vee x_2)$;

- 5) $f(x_1, x_2, x_3) = \overline{(x_1 \vee \bar{x}_2)} \wedge (x_2 \vee \bar{x}_3) \vee \bar{x}_1 \wedge \bar{x}_3$;
- 6) $f(x_1, x_2, x_3) = \overline{(\bar{x}_1 \vee x_2)} \wedge (\bar{x}_1 - \bar{x}_3) \vee \bar{x}_1 \wedge \bar{x}_3$;
- 7) $f(x_1, x_2, x_3) = x_3 \wedge x_1 \vee x_1 \wedge \bar{x}_2 \vee (\bar{x}_2 \vee x_3)$;
- 8) $f(x_1, x_2, x_3) = (\bar{x}_3 \vee x_1) \wedge (x_1 \vee \bar{x}_2) \vee \bar{x}_2 \wedge x_3$;
- 9) $f(x_1, x_2, x_3) = (\bar{x}_3 \wedge x_1) \vee (x_1 \vee \bar{x}_2) \vee (\bar{x}_2 \wedge x_3)$.
- 10) $f(x_1, x_2, x_3) = \bar{x}_1 \wedge x_3 \vee \overline{(x_2 \wedge \bar{x}_3)} \wedge (x_1 \vee \bar{x}_2)$;
- 11) $f(x_1, x_2, x_3) = (\bar{x}_1 \wedge \bar{x}_2) \wedge (x_2 \wedge \bar{x}_3) \vee \bar{x}_1 \wedge \bar{x}_3$;
- 12) $f(x_1, x_2, x_3) = x_3 \wedge x_1 \wedge (x_1 \vee \bar{x}_2) \wedge (\bar{x}_2 \vee x_3)$;
- 13) $f(x_1, x_2, x_3) = \overline{(\bar{x}_1 \vee x_2)} \wedge \overline{(x_2 \vee \bar{x}_3)} \wedge (x_1 \vee \bar{x}_2)$;
- 14) $f(x_1, x_2, x_3) = (\bar{x}_1 \vee x_2) \wedge \overline{(x_1 - \bar{x}_3)} \vee \bar{x}_1 \wedge \bar{x}_3$;
- 15) $f(x_1, x_2, x_3) = \overline{(x_3 \wedge x_1 \vee x_1)} \wedge \bar{x}_2 \vee (\bar{x}_2 \vee x_3)$;
- 16) $f(x_1, x_2, x_3) = (\bar{x}_1 \vee x_2) \wedge (\bar{x}_2 \vee x_3) \vee x_1 \wedge \bar{x}_3$;
- 17) $f(x_1, x_2, x_3) = (\bar{x}_1 \vee x_2) \wedge (\bar{x}_2 \vee x_3) \vee x_1 \vee \bar{x}_3$;
- 18) $f(x_1, x_2, x_3) = (x_3 \wedge x_2) \wedge (x_1 \vee \bar{x}_2) \wedge (\bar{x}_2 \wedge x_3)$;
- 19) $f(x_1, x_2, x_3) = (x_3 \vee \bar{x}_1) \wedge \overline{(\bar{x}_1 \vee x_2)} \wedge \bar{x}_2 \wedge x_3$;
- 20) $f(x_1, x_2, x_3) = x_3 \vee \bar{x}_1 \wedge (x_1 \wedge \bar{x}_2) \vee (\bar{x}_2 \vee x_3)$.

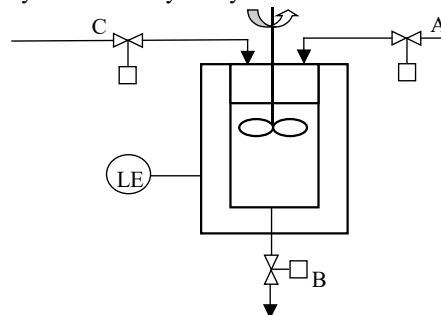
Задания к защите лабораторной работы ЛР04, ЛР08

Разработать приложение на языке ST, реализующее:

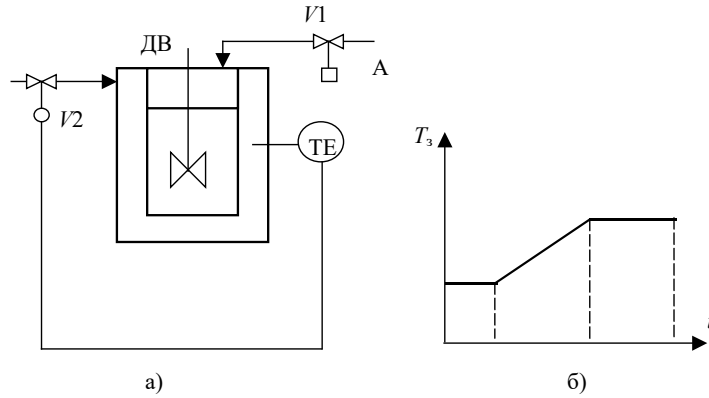
- Стандартный ПИ регулятор.
- Стандартный ПД регулятор.
- Стандартный ПИД регулятор.
- Аперидическое звено первого порядка.
- Аперидическое звено второго порядка.
- Колебательное звено.
- Интегральное звено.
- Реально-дифференцирующее звено.

Задания к защите лабораторной работы ЛР05, ЛР09

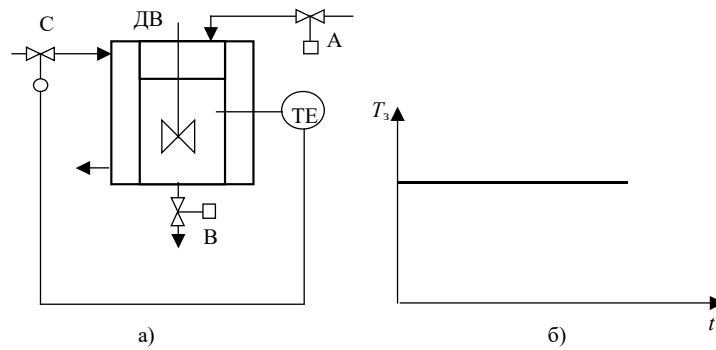
1. Разработать приложение на языке SFC реализующее следующий алгоритм управления. В емкость залить вещество А до уровня 1.5 м. Включить мешалку. Затем залить вещество С до уровня 2.6 м. Выдержать смесь в аппарате в течении 1 часа. Выключить мешалку и слить полученную смесь В.



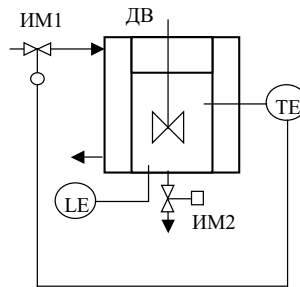
2. Необходимо реализовать одноконтурную АСР температуры в реакторе (а).



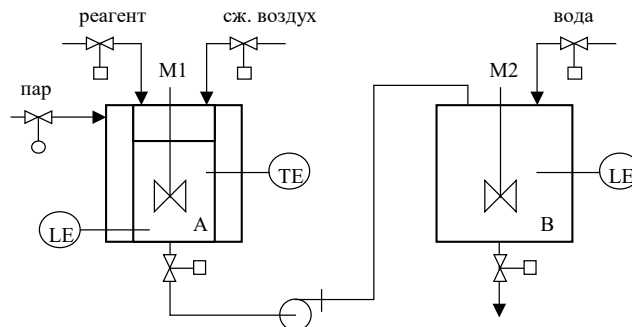
При этом необходимо загружать вещество А в течении 5 минут, затем включить мешалку и поддерживать температуру по заданной программе (б).
 3. Необходимо реализовать одноконтурную АСП температуры в реакторе (а).



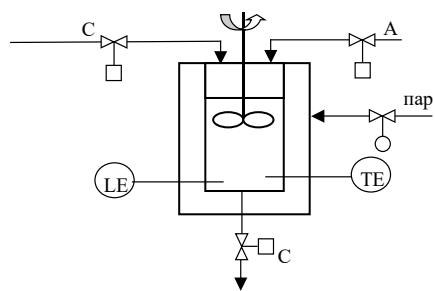
Открыть клапан А на 30 секунд. Затем включить мешалку и поддерживать температуру по заданной программе в течении 1 часа (б). Далее открыть клапан В.
 4. Разработать приложение на языке SFC реализующее следующий алгоритм управления temperирующей машиной. Залить компоненты в аппарат. Включить мешалку, нагреть массу до 60 °С. При этой температуре вести обработку 4 часа. После этого выключить мешалку и перекачать массу.



5. Разработать приложение на языке SFC реализующее следующий алгоритм управления. Предварительно аппарат А просушить в течении 10 минут сжатым воздухом. Затем закачать реагент, включить мешалку, нагреть до температуры 80 °С, выключить мешалку, перекачать в аппарат В. Одновременно с просушкой аппарата А в аппарат В закачать воду и включить мешалку. Перед закачкой реагента в аппарат В из него слить воду.



6. Разработать приложение на языке SFC реализующее следующий алгоритм управления. В емкость загрузить вещество А до уровня 1.5 м. Включить мешалку. Нагреть вещество до 70 °С. Затем загрузить вещество В до уровня 2.6 м. Выдержать смесь в аппарате в течении 1 часа при температуре 70 °С. Выключить мешалку и слить полученную смесь С.



8.2. Критерии и шкалы оценивания

Каждое мероприятие текущего контроля успеваемости оценивается по шкале «зачтено», «не зачтено».

Оценка «зачтено» выставляется обучающемуся при выполнении всех указанных показателей (Таблица 8.1), допускаются несущественные неточности в изложении и оформлении материала

При невыполнении хотя бы одного из показателей выставляется оценка «не зачтено».

Таблица 8.1 – Критерии оценивания мероприятий текущего контроля успеваемости

Наименование, обозначение	Показатель
Лабораторная работа	лабораторная работа выполнена в полном объеме; по лабораторной работе представлен отчет, содержащий необходимые расчеты, выводы, оформленный в соответствии с установленными требованиями; на защите лабораторной работы даны правильные ответы не менее чем на 50% заданных вопросов

При оценивании результатов обучения по дисциплине в ходе промежуточной аттестации используются следующие критерии и шкалы.

Зачет (Зач01).

Задание состоит из 2 теоретических вопросов.

Время на подготовку: 30 минут.

Оценка «зачтено» выставляется обучающемуся, если он знает программный материал, грамотно и по существу излагает его, не допуская существенных неточностей в ответах на вопросы.

Оценка «не зачтено» выставляется обучающемуся, который не знает значительной части программного материала, допускает существенные ошибки в ответах на вопросы.

Результат обучения по дисциплине считается достигнутым при получении обучающимся оценки «зачтено», «удовлетворительно», «хорошо», «отлично» по каждому из контрольных мероприятий, относящихся к данному результату обучения.

МИНИСТЕРСТВО НАУКИ И ВЫСШЕГО ОБРАЗОВАНИЯ РОССИЙСКОЙ ФЕДЕРАЦИИ
Федеральное государственное бюджетное образовательное учреждение
высшего образования

«Тамбовский государственный технический университет»
(ФГБОУ ВО «ТГТУ»)



УТВЕРЖДАЮ

Директор института автоматизации и
информационных технологий

Ю.Ю. Громов
« 21 » января 20 21 г.

РАБОЧАЯ ПРОГРАММА ДИСЦИПЛИНЫ

Б1.В.11 Электромеханические устройства автоматизации
(шифр и наименование дисциплины в соответствии с утвержденным учебным планом подготовки)

Направление

27.03.04 – Управление в технических системах
(шифр и наименование)

Профиль

Системы и средства управления технологическими процессами
(наименование профиля образовательной программы)

Формы обучения: ***очная, заочная***

Кафедра: ***Информационные процессы и управление***
(наименование кафедры)

Составитель:

К.Т.Н., доцент
степень, должность

В.Н. Назаров
подпись

В.Н. Назаров
инициалы, фамилия

Заведующий кафедрой

В.Г. Матвейкин
подпись

В.Г. Матвейкин
инициалы, фамилия

Тамбов 2021

1. ПЛАНИРУЕМЫЕ РЕЗУЛЬТАТЫ ОБУЧЕНИЯ ПО ДИСЦИПЛИНЕ И ЕЕ МЕСТО В СТРУКТУРЕ ОПОП

Цель освоения дисциплины – достижение планируемых результатов обучения (таблица 1.1), соотнесенных с индикаторами достижения компетенций и целью реализации ОПОП.

Дисциплина входит в состав вариативной части образовательной программы.

Таблица 1.1 – Результаты обучения по дисциплине

Код, наименование индикатора	Результаты обучения по дисциплине
ПК-2 Способен осуществлять разработку отдельных видов обеспечений (информационного, математического, алгоритмического, программного, технического) автоматизированных систем управления технологическими процессами	
ИД-1 (ПК-2) Знать: виды обеспечений автоматизированных систем управления	<i>имеет представление о устройствах электромеханических средств автоматизации и управления</i>
	<i>формулирует принципы действия электромеханических средств автоматизации и управления</i>
ИД-2 (ПК-2) Уметь: осуществлять разработку отдельных видов обеспечений автоматизированных систем управления	<i>использует ГОСТ 2.702-2011 Единая система конструкторской документации (ЕСКД). Правила выполнения электрических схем.</i>
	<i>выполняет принципиальные электрические схемы управления электроприводами</i>
ИД-3 (ПК-2) Иметь навыки построения отдельных видов обеспечений автоматизированных систем управления	<i>собирает электрические схемы управления электроприводами</i>

Результаты обучения по дисциплине достигаются в рамках осуществления всех видов контактной и самостоятельной работы обучающихся в соответствии с утвержденным учебным планом.

Индикаторы достижения компетенций считаются сформированными при достижении соответствующих им результатов обучения.

2. ОБЪЁМ ДИСЦИПЛИНЫ

Объем дисциплины составляет 5 зачетных единиц.

Ниже приведено распределение общего объема дисциплины (в академических часах) в соответствии с утвержденным учебным планом.

Виды работ	Форма обучения	
	Очная	Заочная
	4 семестр	2 курс
<i>Контактная работа</i>		
занятия лекционного типа	32	2
лабораторные занятия	32	6
практические занятия	16	4
курсовое проектирование		
консультации	2	2
промежуточная аттестация	2	2
<i>Самостоятельная работа</i>	96	164
<i>Всего</i>	180	180

3. СОДЕРЖАНИЕ ДИСЦИПЛИНЫ

Тема 1 Типовые электромеханические средства систем автоматизации и управления техническими объектами и технологическими процессами

Основные этапы развития электромеханических средств автоматизации технических систем. Общие сведения об исполнительных устройствах, электромеханических системах, электроприводах, мехатронике и интеллектуальных электромеханических системах. Особенности построения и применения. Унификация, агрегатирование, типизация.

Практические работы

ПР01. Классификация электрических машин по способу защиты, способу охлаждения, способу монтажа.

Самостоятельная работа:

СР01. Этапы развития электромеханических средств автоматизации. Этапы развития электропривода. Этапы комплексной автоматизации и механизации технических систем. Виды интеллектуальных электромеханических системах, практические примеры.

Тема 2. Однофазные трансформаторы

Устройство, принцип действия и рабочие процессы однофазного трансформатора. Назначение область применения, принцип действия. Уравнение ЭДС, МДС, токов трансформатора, коэффициент трансформации. Приведение параметров вторичной обмотки к параметрам первичной. Режимы ХХ и КЗ трансформатора. Потери мощности КПД трансформатора, энергетическая диаграмма. Внешняя характеристика трансформатора. Трансформаторы тока и напряжения.

Лабораторные работы

ЛР01. Исследование однофазного трансформатора

Практические работы

ПР02. Расчет параметров схемы замещения однофазного трансформатора, построение векторной диаграммы.

Самостоятельная работа:

СР02. Однофазный трансформатор. Режимы холостого хода и короткого замыкания. Характеристики трансформатора. Назначение трансформаторов тока и напряжения.

Тема 3 Трехфазные трансформаторы

Трансформирование трехфазного тока. Особенности конструкции, классификация и область применения трехфазных трансформаторов. Схемы соединения обмоток трехфазных трансформаторов. Влияние схемы соединения обмоток на отношение линейных напряжений трехфазных трансформаторов. Потери мощности и КПД трансформатора.

Группы соединения одного и трехфазного трансформаторов. Параллельная работа трансформаторов: назначение, условия и порядок включения, распределение нагрузки между трансформаторами.

Лабораторные работы
ЛР02. Исследование трехфазного трансформатора

Практические работы
ПР03. Расчет трехфазных трансформаторов, построение векторной диаграммы.

Самостоятельная работа:
СР03. Трехфазный трансформатор. Схемы соединения обмоток трехфазных трансформаторов. Параллельная работа трансформаторов.

Тема 4. Электрические машины переменного тока

Электрические машины: асинхронные двигатели переменного тока. Вращающееся магнитное поле машины переменного тока. Основные характеристики асинхронных двигателей. Уравнение равновесия моментов на валу двигателя. Пуск, реверсирование и торможение асинхронных двигателей. Исполнительные асинхронные микродвигатели. Способы управления и характеристики исполнительных асинхронных микродвигателей. Асинхронные тахогенераторы. Синхронные машины.

Лабораторные работы
ЛР03. Исследование асинхронного электродвигателя с КЗР.
ЛР04. Исследование синхронного генератора

Практические работы
ПР04. Расчет трехфазного асинхронного двигателя, построение механической характеристики

Самостоятельная работа:
СР04. Основные характеристики асинхронных двигателей. Уравнение равновесия моментов на валу двигателя. Способы управления и характеристики исполнительных асинхронных микродвигателей.

Тема 5. Электрические машины постоянного тока

Электрические машины постоянного тока. Основные характеристики эл.двигателей постоянного тока. Пуск, реверсирование и торможение эл.двигателей постоянного тока. Тахогенераторы.

Лабораторные работы
ЛР05. Исследование электродвигателя постоянного тока

Практические работы
ПР05. Построение механических характеристик механизмов и электродвигателей. Построение совместных механических характеристик.

Самостоятельная работа:
СР05. Основные характеристики эл.двигателей постоянного тока. Схемы пуска, реверсирование и торможение эл.двигателей постоянного тока. Назначение тахогенераторов.

Тема 6. Электрические реле

Электромагниты. Конструкция электромагнитного реле. Тяговые и механические характеристики электромагнитного реле. Согласование тяговых и механических характеристик. Особенности реле переменного тока. Поляризованные реле. Реле тока и напряжения.

Самостоятельная работа:

СР06. Конструкцию и принцип действия электромагнитного реле. Тяговые и механические характеристики электромагнитного реле. Назначение реле тока и напряжения.

Тема 7. Электропривод

Пуск и реверс двигателей. Способы пуска: прямой, с повышением напряжения от нуля до номинального, резисторный, реакторный и автотрансформаторный, с переключением со «звезды» на «треугольник». Пуск однофазных электродвигателей. Реверс. Тормозные режимы. Регулирование координат и динамические режимы работы электроприводов. Разомкнутые системы регулирования. Регулирование тока, момента и мощности двигателя. Следящий и позиционный электропривод. Замкнутые системы регулируемого ЭП.

Лабораторные работы

ЛР06. Исследование схем управления ЭП переменного тока

ЛР07. Исследование тормозных режимов работы ЭП переменного тока

Практические работы

ПР06. Расчет и построение механических характеристик ЭП постоянного тока. Расчет регулировочных резисторов.

Самостоятельная работа:

СР07. Пуск электродвигателей постоянного тока. Следящий и позиционный электропривод. Замкнутые системы регулируемого электропривода.

Тема 8. Управление и защита электропривода

Асинхронные электроприводы с регулированием напряжения обмоток статора. Частотное управление асинхронным электроприводом. Система векторного управления асинхронным электроприводом с датчиком скорости. Система преобразователь-двигатель постоянного тока с токовой отсечкой. Система преобразователь-двигатель с отрицательными обратными связями по скорости и току с отсечками.

Лабораторные работы

ЛР08. Частотный электропривод

ЛР09. Исследование аппаратов защиты электроприводов

Практические работы

ПР07. Основные схемы управления ЭП. Технические средства управления и защиты ЭП. Аппараты ручного и дистанционного управления ЭП.

Самостоятельная работа:

СР08. Частотное управление скоростью электромеханической системы с асинхронным двигателем. Структура системы преобразователь-двигатель при питании от

автономного инвертора напряжения и тока. Система преобразователь-двигатель с отрицательными обратными связями по скорости.

4. ПЕРЕЧЕНЬ УЧЕБНОЙ ЛИТЕРАТУРЫ, ИНФОРМАЦИОННЫХ РЕСУРСОВ И ТЕХНОЛОГИЙ

4.1. Учебная литература

1. Технические средства автоматизации и управления. Часть 1. Контрольно-измерительные средства систем автоматизации и управления [Электронный ресурс] : учебное пособие / В.В. Тугов [и др.]. — Электрон. текстовые данные. — Оренбург: Оренбургский государственный университет, ЭБС АСВ, 2016. — 110 с. — 978-5-7410-1594-0. — Режим доступа: <http://www.iprbookshop.ru/69956.html>

2. Ветров В.И. Электромеханические преобразователи, диагностика и защита [Электронный ресурс] : учебное пособие / В.И. Ветров, В.П. Ерушин, И.П. Тимофеев. — Электрон. текстовые данные. — Новосибирск: Новосибирский государственный технический университет, 2013. — 259 с. — Режим доступа: <http://www.iprbookshop.ru/45201.html>

3. Парамонова В.И. Электрические машины [Электронный ресурс] : сборник задач / В.И. Парамонова. — Электрон. текстовые данные. — М. : Московская государственная академия водного транспорта, 2015. — 72 с. — 2227-8397. — Режим доступа: <http://www.iprbookshop.ru/46905.html>

4. Симаков Г.М. Цифровые устройства и микропроцессоры в автоматизированном электроприводе [Электронный ресурс] : учебное пособие / Г.М. Симаков, Ю.В. Панкрац. — Электрон. текстовые данные. — Новосибирск: Новосибирский государственный технический университет, 2013. — 211 с. — 978-5-7782-2210-6. — Режим доступа: <http://www.iprbookshop.ru/45455.html>

4.2. Интернет-ресурсы, в том числе современные профессиональные базы данных и информационные справочные системы

Университетская информационная система «РОССИЯ» <https://uisrussia.msu.ru>

Справочно-правовая система «Консультант+» <http://www.consultant-urist.ru>

Справочно-правовая система «Гарант» <http://www.garant.ru>

База данных Web of Science <https://apps.webofknowledge.com/>

База данных Scopus <https://www.scopus.com>

Портал открытых данных Российской Федерации <https://data.gov.ru>

База открытых данных Министерства труда и социальной защиты РФ <https://rosmintrud.ru/opendata>

База данных Научной электронной библиотеки eLIBRARY.RU <https://elibrary.ru/>

База данных профессиональных стандартов Министерства труда и социальной защиты РФ <http://profstandart.rosmintrud.ru/obshchiy-informatsionnyy-blok/natsionalnyy-reestr-professionalnykh-standartov/>

Базы данных Министерства экономического развития РФ <http://www.economy.gov.ru>

База открытых данных Росфинмониторинга <http://www.fedsfm.ru/opendata>

Электронная база данных «Издательство Лань» <https://e.lanbook.com>

Электронная библиотечная система «IPRbooks» <http://www.iprbookshop.ru>

База данных «Электронно-библиотечная система «ЭБС ЮРАЙТ» <https://www.biblio-online.ru>

База данных электронно-библиотечной системы ТГТУ <http://elib.tstu.ru>

Федеральная государственная информационная система «Национальная электронная библиотека» <https://нэб.рф>

Национальный портал онлайн обучения «Открытое образование» <https://openedu.ru>

Электронная база данных "Polpred.com Обзор СМИ" <https://www.polpred.com>

Официальный сайт Федерального агентства по техническому регулированию и метрологии <http://protect.gost.ru/>

Ресурсы электронной информационно-образовательной среды университета представлены в локальном нормативном акте «Положение об электронной информационно-образовательной среде Тамбовского государственного технического университета».

Электронные образовательные ресурсы, к которым обеспечен доступ обучающихся, в т.ч. приспособленные для использования инвалидами и лицами с ограниченными возможностями здоровья, приведены на официальном сайте университета в разделе «Университет»-«Сведения об образовательной организации»-«Материально-техническое обеспечение и оснащённость образовательного процесса».

Сведения о лицензионном программном обеспечении, используемом в образовательном процессе, представлены на официальном сайте университета в разделе «Образование»-«Учебная работа»-«Доступное программное обеспечение».

5. МЕТОДИЧЕСКИЕ УКАЗАНИЯ ДЛЯ ОБУЧАЮЩИХСЯ ПО ОСВОЕНИЮ ДИСЦИПЛИНЫ

Общие рекомендации по изучению дисциплины:

1 Выделять время для изучения теоретического материала по лекциям и учебной литературе. Самостоятельная работа студентов должна сопровождаться консультациями с преподавателем.

2 Перед лабораторным занятием ознакомиться с теоретическим материалом, методическими указаниями для проведения лабораторных работ.

3 В процессе изучения дисциплины студенты должны использовать программные средства.

Методические рекомендации по подготовке к лекционным занятиям:

1. Приступая к изучению дисциплины, студенты должны ознакомиться с учебной программой, учебной, научной и методической литературой, имеющейся в библиотеке ТГТУ, а так же размещенной на электронных ресурсах, к которым подключен университет.
2. Получить рекомендованные учебники и учебно-методические пособия в библиотеке, завести новую тетрадь для конспектирования лекций.
3. В ходе лекционных занятий вести конспектирование учебного материала. Обращать внимание на понятия, формулировки, термины, раскрывающие содержание тех или иных явлений и процессов, научные выводы и практические рекомендации.
4. Если по ходу лекционного занятия возникают вопросы – необходимо задать их преподавателю, с целью уяснения теоретических положений, разрешения спорных вопросов и т.п.
5. По окончании лекционного занятия выделить основные понятия, термины, определения и пр.

Методические рекомендации по подготовке к лабораторным занятиям:

Лабораторное занятие подразумевает выполнение лабораторной работы в аудитории, выполнение отчета и защиту (сдачу) отчета по лабораторной работе.

Выполнение отчета по лабораторной работе

Отчет по лабораторной работе должен содержать:

1. Наименование лабораторной работы.
2. Цель и задачи лабораторной работы.
3. Задание на лабораторную работу.
4. Задание для защиты лабораторной работы.
5. Необходимые рисунки и схемы для защиты лабораторной работы.

Методические рекомендации по организации самостоятельной работы

1. После каждой лекции внимательно прочитать полученный материал, выделяя для себя основные положения и моменты.
2. Самостоятельно изучить рекомендуемую литературу по вопросам, рассмотренным на занятиях. Составить краткий конспект дополнительного материала.
3. Устно пересказать лекционный и дополнительный материал.
4. Ответить на контрольные вопросы по пройденному материалу.
5. Подготовиться к лабораторному занятию.

6. МАТЕРИАЛЬНО-ТЕХНИЧЕСКОЕ ОБЕСПЕЧЕНИЕ

По всем видам учебной деятельности в рамках дисциплины используются аудитории, лаборатории, оснащенные необходимым специализированным и лабораторным оборудованием.

Наименование специальных помещений	Оснащенность специальных помещений	Перечень лицензионного программного обеспечения / Реквизиты подтверждающего документа
учебные аудитории для проведения занятий лекционного типа	Мебель: учебная мебель Технические средства: экран, проектор, компьютер с подключением к информационно-коммуникационной сети «Интернет»	
учебная аудитория для проведения занятий лабораторного типа, групповых и индивидуальных консультаций, текущего контроля и промежуточной аттестации – Лаборатория «Программно-технические средства управления» (№164/Л)	Мебель: учебная мебель Комплект специализированной мебели: компьютерные столы. Технические средства: компьютерная техника с подключением к информационно-коммуникационной сети «Интернет» и доступом в электронную информационно-образовательную среду образовательной организации, коммуникационное оборудование, обеспечивающее доступ к сети интернет (проводное соединение); Электрический исполнительный механизм МЭО, электромагнитные клапаны, электропневмораспределители. Электромагнитные реле и пускатели	MS Office, Windows / Корпоративные академические лицензии бессрочные Microsoft Open License №47425744, 48248803, 41251589, 46314939, 44964701, 43925361, 45936776, 47425744, 41875901, 41318363, 60102643; OpenOffice / свободно распространяемое ПО
учебная аудитория для проведения занятий лабораторного и семинарского типа, групповых и индивидуальных консультаций, текущего контроля и промежуточной аттестации - Лаборатория «Электротехника»(218/Д, 417/Д)	Мебель: учебная мебель Комплект специализированной мебели: лабораторные стенды	

Для самостоятельной работы обучающихся предусмотрены помещения, укомплектованные специализированной мебелью, оснащенные компьютерной техникой с возможностью подключения к сети «Интернет» и обеспечением доступа в электронную информационно-образовательную среду университета.

Наименование помещений для самостоятельной работы обучающихся	Оснащенность помещений для самостоятельной работы обучающихся	Перечень лицензионного программного обеспечения / Реквизиты подтверждающего документа
Помещения для самостоятельной работы обучающегося Читальный зал Научной библиотеки ТГТУ	Мебель: учебная мебель Комплект специализированной мебели: компьютерные столы Технические средства: компьютерная техника с подключением к информационно-	Microsoft Windows 7 pro Лицензия №49487340 Microsoft Office2007 Лицензия №49487340

27.03.04 «Управление в технических системах»
«Системы и средства управления технологическими процессами»

Наименование помещений для самостоятельной работы обучающихся	Оснащенность помещений для самостоятельной работы обучающихся	Перечень лицензионного программного обеспечения / Реквизиты подтверждающего документа
	<i>коммуникационной сети «Интернет» и доступом в электронную информационно-образовательную среду образовательной организации, веб-камеры, коммуникационное оборудование, обеспечивающее доступ к сети интернет (проводное соединение и беспроводное соединение по технологии Wi-Fi)</i>	
Помещения для самостоятельной работы обучающегося Компьютерный класс (ауд. 333/А)	Мебель: учебная мебель Комплект специализированной мебели: компьютерные столы Технические средства: компьютерная техника с подключением к информационно-коммуникационной сети «Интернет» и доступом в электронную информационно-образовательную среду образовательной организации, веб-камеры, коммуникационное оборудование, обеспечивающее доступ к сети интернет (проводное соединение и беспроводное соединение по технологии Wi-Fi)	Microsoft Windows XP Лицензия №44964701 Microsoft Office 2007 Лицензия №44964701

7. ТЕКУЩИЙ КОНТРОЛЬ УСПЕВАЕМОСТИ И ПРОМЕЖУТОЧНАЯ АТТЕСТАЦИЯ

Проверка достижения результатов обучения по дисциплине осуществляется в рамках текущего контроля успеваемости и промежуточной аттестации.

7.1. Текущий контроль успеваемости

Текущий контроль успеваемости включает в себя мероприятия по оцениванию выполнения лабораторных работ, заданий на практических занятиях, заданий для самостоятельной работы. Мероприятия текущего контроля успеваемости приведены в таблице 7.1.

Таблица 7.1 – Мероприятия текущего контроля успеваемости

Обозначение	Наименование	Форма контроля
ЛР01	Исследование однофазного трансформатора	защита
ЛР02	Исследование трехфазного трансформатора	защита
ЛР03	Исследование асинхронного электродвигателя с КЗР	защита
ЛР04	Исследование синхронного генератора	защита
ЛР05	Исследование электродвигателя постоянного тока	защита
ЛР06	Исследование схем управления ЭП переменного тока.	защита
ЛР07	Исследование тормозных режимов работы ЭП переменного тока	защита
ЛР08	Частотный электропривод	защита
ЛР09	Исследование аппаратов защиты электроприводов	защита

7.2. Промежуточная аттестация

Формы промежуточной аттестации по дисциплине приведены в таблице 7.2.

Таблица 7.2 – Формы промежуточной аттестации

Обозначение	Форма отчетности	Очная	Заочная
Экз01	Экзамен	4 семестр	3 курс

8. ФОНД ОЦЕНОЧНЫХ СРЕДСТВ

8.1. Оценочные средства

Оценочные средства соотнесены с результатами обучения по дисциплине и индикаторами достижения компетенций.

ИД-1 (ПК-2) Знать: виды обеспечений автоматизированных систем управления

Результаты обучения	Контрольные мероприятия
<i>имеет представление о устройствах электромеханических средств автоматизации и управления</i>	Экз01
<i>формулирует принципы действия электромеханических средств автоматизации и управления</i>	Экз01

Теоретические вопросы к экзамену Экз01

1. Классификация, конструкция и принцип действия трансформатора.
2. Приведенный трансформатор, схема замещения. Внешняя характеристика и к.п.д.
3. Особенности трехфазных и импульсных трансформаторов.
4. Трехфазные асинхронные машины.
5. Конструкция, принцип работы и принцип обратимости.
6. Асинхронный двигатель как обобщенный трансформатор.
7. Трехфазные асинхронные машины. Схема замещения.
8. Электромагнитный момент. Механические характеристики.
9. Пуск, реверсирование, торможение и регулирование скорости.
10. Исполнительные асинхронные микродвигатели. Особенности конструкции и принципа работы.
11. Способы управления асинхронным микродвигателем.
12. Статические и динамические характеристики.
13. Асинхронные тахогенераторы. Принцип работы
14. Выходные характеристики и погрешности асинхронного тахогенератора.
15. Трехфазные синхронные машины.
16. Принцип действия в режиме двигателя и генератора синхронной машины.
17. U-образная характеристика синхронной машины.
18. Способы пуска синхронной машины.
19. Синхронные микродвигатели: с постоянными магнитами на роторе, реактивные, гистерезисные.
20. Характеристики синхронного микродвигателя.
21. Синхронные шаговые двигатели: активные, реактивные, индукторные, линейные.
22. Характеристики синхронного шагового двигателя.
23. Режимы работы электроприводов.
24. Выбор мощности двигателя при длительной нагрузке.
25. Вращающиеся трансформаторы. Конструкция, режимы работы.
26. Характеристики, погрешности и классы точности вращающихся трансформаторов.
27. Исполнительные микродвигатели постоянного тока.
28. Якорный и полюсный, непрерывный и импульсный способы управления.
29. Механические, регулировочные и динамические характеристики.
30. Бесконтактные микродвигатели.
31. Тахогенераторы постоянного тока. Основные характеристики, погрешности, классы точности.
32. Выбор мощности двигателя при повторно-кратковременном режиме.
33. Метод эквивалентных величин.
34. Выбор мощности двигателя для следящего привода.

- 35. Электромеханическая система в виде двигателя постоянного тока независимого возбуждения и одномассовой механической системы.
- 36. Частотное управление скоростью электромеханической системы с асинхронным двигателем.
- 37. Структура системы преобразователь-двигатель при питании от автономного инвертора напряжения и тока.
- 38. Зависимость напряжения или тока источника от частоты.

ИД-2 (ПК-2) Уметь: осуществлять разработку отдельных видов обеспечений автоматизированных систем управления

<i>использует ГОСТ 2.702-2011 Единая система конструкторской документации (ЕСКД). Правила выполнения электрических схем.</i>	ЛР01 - ЛР09
<i>выполняет принципиальные электрические схемы управления электроприводами</i>	ЛР01 - ЛР09

ИД-3 (ПК-2) Иметь навыки построения отдельных видов обеспечений автоматизированных систем управления

<i>собирает электрические схемы управления электроприводами</i>	ЛР01 - ЛР09
---	-------------

Вопросы к защите лабораторной работы ЛР01-ЛР09

1. Какие электромагнитные устройства используются в схеме?
2. Как осуществляется защита силового оборудования?
3. Какой вид защиты используется в цепи управления?

8.2. Критерии и шкалы оценивания

Каждое мероприятие текущего контроля успеваемости оценивается по шкале «зачтено», «не зачтено».

Оценка «зачтено» выставляется обучающемуся при выполнении всех указанных показателей (Таблица 8.1), допускаются несущественные неточности в изложении и оформлении материала

При невыполнении хотя бы одного из показателей выставляется оценка «не зачтено».

Таблица 8.1 – Критерии оценивания мероприятий текущего контроля успеваемости

Наименование, обозначение	Показатель
Лабораторная работа	лабораторная работа выполнена в полном объеме; по лабораторной работе представлен отчет, содержащий необходимые данные, оформленный в соответствии с установленными требованиями;

При оценивании результатов обучения по дисциплине в ходе промежуточной аттестации используются следующие критерии и шкалы.

Экзамен (Экз01).

Задание состоит из 2 теоретических вопросов и 1 практического задания.

Время на подготовку: 60 минут.

Оценка «отлично» выставляется обучающемуся, если он глубоко и прочно усвоил программный материал, исчерпывающе, последовательно, четко и логически стройно его излагает, умеет тесно увязывать теорию с практикой, свободно справляется с задачами, вопросами и другими видами применения знаний, не затрудняется с ответом при видоизменении заданий, использует в ответе материал рекомендуемой литературы, правильно обосновывает принятое решение, владеет разносторонними навыками и приемами выполнения практических заданий.

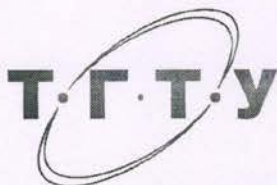
Оценка «хорошо» выставляется обучающемуся, если он твердо знает программный материал, грамотно и по существу излагает его, не допуская существенных неточностей в ответах на вопросы, правильно применяет теоретические положения при решении практических заданий, владеет необходимыми навыками и приемами их выполнения.

Оценка «удовлетворительно» выставляется обучающемуся, если он имеет знания только основного материала, но не усвоил его деталей, допускает неточности, недостаточно правильные формулировки, нарушения логической последовательности в изложении программного материала, испытывает затруднения при выполнении практических работ.

Результат обучения по дисциплине считается достигнутым при получении обучающимся оценки «зачтено», «удовлетворительно», «хорошо», «отлично» по каждому из контрольных мероприятий, относящихся к данному результату обучения.

МИНИСТЕРСТВО НАУКИ И ВЫСШЕГО ОБРАЗОВАНИЯ РОССИЙСКОЙ ФЕДЕРАЦИИ
Федеральное государственное бюджетное образовательное учреждение
высшего образования

«Тамбовский государственный технический университет»
(ФГБОУ ВО «ТГТУ»)



УТВЕРЖДАЮ

Директор института автоматизации и
информационных технологий

Ю.Ю. Громов
« 21 » января 20 21г.

РАБОЧАЯ ПРОГРАММА ДИСЦИПЛИНЫ

Б1.В.12 Теория конечных автоматов

(шифр и наименование дисциплины в соответствии с утвержденным учебным планом подготовки)

Направление

27.03.04 – Управление в технических системах

(шифр и наименование)

Профиль

Системы и средства управления технологическими процессами

(наименование профиля образовательной программы)

Формы обучения: очная, заочная

Кафедра: *Информационные процессы и управление*

(наименование кафедры)

Составитель:

д.т.н., профессор
степень, должность

В.А. Погонин
подпись

В.А. Погонин
инициалы, фамилия

Заведующий кафедрой

В.Г. Матвейкин
подпись

В.Г. Матвейкин
инициалы, фамилия

Тамбов 2021

1. ПЛАНИРУЕМЫЕ РЕЗУЛЬТАТЫ ОБУЧЕНИЯ ПО ДИСЦИПЛИНЕ И ЕЕ МЕСТО В СТРУКТУРЕ ОПОП

Цель освоения дисциплины – достижение планируемых результатов обучения (таблица 1.1), соотнесенных с индикаторами достижения компетенций и целью реализации ОПОП.

Дисциплина входит в состав обязательной части образовательной программы.

Таблица 1.1 – Результаты обучения по дисциплине

Код, наименование индикатора	Результаты обучения по дисциплине
ПК-2 Способен осуществлять разработку отдельных видов обеспечений (информационного, математического, алгоритмического, программного, технического) автоматизированных систем управления технологическими процессами	
ИД-1 (ПК-2) Знать: виды обеспечений автоматизированных систем управления	<i>Знает определения основных понятий алгебры логики</i>
	<i>Формулирует терминологию логики предикатов</i>
	<i>Формулирует основные понятия конечных автоматов</i>
	<i>Воспроизводит этапы структурного синтеза цифровых автоматов с памятью</i>
ИД-2 (ПК-2) Уметь: осуществлять разработку отдельных видов обеспечений автоматизированных систем управления	<i>Демонстрирует представление функционирования цифрового автомата в виде таблиц переходов и выходов</i>
	<i>Применяет логические операции для построения комбинационной схемы автомата</i>
	<i>Осуществляет использования математического аппарата для системного анализа обеспечений систем управления</i>
ИД-3 (ПК-2) Иметь навыки построения отдельных видов обеспечений автоматизированных систем управления	<i>Осуществляет выбор средств моделирования автоматов</i>
	<i>Владеет методами структурного синтеза автоматов</i>

использования математического аппарата для системного анализа проблем, решения практических задач, связанных с формализацией и алгоритмизацией процессов получения, переработки информации

Результаты обучения по дисциплине достигаются в рамках осуществления всех видов контактной и самостоятельной работы обучающихся в соответствии с утвержденным учебным планом.

Индикаторы достижения компетенций считаются сформированными при достижении соответствующих им результатов обучения.

2. ОБЪЁМ ДИСЦИПЛИНЫ

Объём дисциплины составляет 3 зачетные единицы.

Ниже приведено распределение общего объема дисциплины (в академических часах) в соответствии с утвержденным учебным планом.

Виды работ	Форма обучения	
	Очная	Заочная
	4 семестр	2 курс
<i>Контактная работа</i>		
занятия лекционного типа	16	2
лабораторные занятия		
практические занятия	32	6
курсовое проектирование		
консультации		
промежуточная аттестация	1	1
<i>Самостоятельная работа</i>	59	99
<i>Всего</i>	108	108

Промежуточная аттестация обучающихся проводится в форме *зачета*.

3. СОДЕРЖАНИЕ ДИСЦИПЛИНЫ

Тема 1. Общие сведения о цифровых автоматах. Классификация и характеристики автоматов

Автоматы абстрактные и структурные. Логические операции над высказываниями. Автоматы комбинационного действия и автоматы с памятью. Автоматы Мили и Мура. Недетерминированные автоматы. Автономные автоматы, автоматы без выхода и др. Основные положения теории предикатов. Направление использования моделей конечных цифровых автоматов.

Практические занятия

ПР01 Синтез комбинационных схем на логических элементах разной степени интеграции

Самостоятельная работа:

СР01 По рекомендованной литературе изучить:

1. Абстрактные автоматы и их связь с формальными языками и грамматиками.
2. Классификация и характеристики автоматов.
3. Модели конечных цифровых автоматов.

Тема 2. Абстрактные автоматы и их связь с формальными языками

Основные понятия формальных языков и грамматик и их классификация. Регулярные языки и автоматные грамматики. Машины Тьюринга, магазинные автоматы, конечные автоматы. Автоматы как язык описания законов взаимодействия сложных систем. Сеть Петри как средство моделирования автоматов.

Практические занятия

ПР02 Способы построения СКУ и СВФ по ГСА и регулярным выражениям алгебры событий

Самостоятельная работа:

СР02 По рекомендованной литературе изучить:

1. Регулярные языки и автоматные грамматики.
2. Автоматы с магазинной памятью.
3. Сети Петри как средство моделирования автоматов.
4. Преобразование конечного автомата в сеть Петри.
5. Способы задания автоматов

Тема 3. Синтез цифровых автоматов без памяти.

Общая задача структурного синтеза комбинационных схем. Синтез комбинационных схем на ЛЭ малой степени интеграции. Синтез комбинационных схем на интегральных схемах средней степени интеграции: на мультиплексорах и дешифраторах.

Практические занятия

ПР03 Структурный синтез операционного автомата для заданного набора операций

Самостоятельная работа:

СР03 По рекомендованной литературе изучить:

1. Анализ и синтез логических схем.
2. Канонический метод структурного синтеза цифровых автоматов.
3. Синтез комбинационных схем на логических элементах.

Тема 4. Общая теория конечных цифровых автоматов с памятью

Начальные языки: язык регулярных выражений алгебры событий, язык операторных схем алгоритмов. Автоматные или стандартные языки: таблицы и матрицы переходов и выходов и их аналитическая интерпретация – система канонических уравнений и система выходных функций.

Практические занятия
ПР04 Алгоритм устранения недостижимых состояний

Самостоятельная работа:
СР04 По рекомендованной литературе изучить:
1. Язык регулярных выражений алгебры событий.
2. Язык операторных схем алгоритмов.
3. Таблицы и матрицы переходов и выходов.

Тема 5. Синтез конечных цифровых автоматов

Абстрактный синтез цифровых автоматов – представление автоматов на стандартном языке на основе задания его на начальном языке. Минимизация автоматов, заданных на стандартном языке. Основные этапы структурного синтеза цифровых автоматов с памятью. Обобщенные структурные схемы цифровых автоматов с памятью. Представление функционирования цифрового автомата в виде прямой таблицы переходов и выходов.

Практические занятия
ПР05 Построение расширенного МП – автомата

Самостоятельная работа:
СР05 По рекомендованной литературе изучить:
1. Модель дискретного преобразователя Глушкова В.М.
2. Автоматные отображения и события.
3. Алгоритм синтеза конечных автоматов.
4. Основные понятия структурной теории автоматов.
5. Канонический метод структурного синтеза автомата.

Тема 6. Взаимодействие автомата с внешней средой

Формирование такта работы автомата. Синхронные, асинхронные и согласованные модели взаимодействия в системе среда-автомат. Структурные элементы операционных автоматов, реализующих его основные функции. Каноническая структура операционного автомата. Функционирование операционных автоматов и обеспечение его устойчивого функционирования. Примеры типовых блоков операционных автоматов.

Практические занятия
ПР06 Алгоритм устранения цепных правил
ПР07 Построение микропрограмм для МПА с программируемой логикой

Самостоятельная работа:
СР06 По рекомендованной литературе изучить:
1. Модели взаимодействия в системе среда-автомат.
2. Композиция и декомпозиция автоматов.
1. Граф - схемы микропрограммных автоматов.
2. Синтез микропрограммных автоматов по граф - схеме алгоритма.

4. ПЕРЕЧЕНЬ УЧЕБНОЙ ЛИТЕРАТУРЫ, ИНФОРМАЦИОННЫХ РЕСУРСОВ И ТЕХНОЛОГИЙ

4.1. Учебная литература

1. Макоха А.Н. Математическая логика и теория алгоритмов [Электронный ресурс] : учебное пособие / А.Н. Макоха, А.В. Шапошников, В.В. Бережной. — Электрон. текстовые данные. — Ставрополь: Северо-Кавказский федеральный университет, 2017. — 418 с. — 2227-8397. — Режим доступа: <http://www.iprbookshop.ru/69397.html>
2. Поляков В.И. Основы теории алгоритмов [Электронный ресурс] : учебное пособие по дисциплине «Математическая логика и теория алгоритмов» / В.И. Поляков, В.И. Скорубский. — Электрон. текстовые данные. — СПб. : Университет ИТМО, 2012. — 50 с. — 2227-8397. — Режим доступа: <http://www.iprbookshop.ru/67504.html>
1. Ожиганов А.А. Теория автоматов [Электронный ресурс] : учебное пособие / А.А. Ожиганов. — Электрон. текстовые данные. — СПб. : Университет ИТМО, 2013. — 86 с. — Режим доступа: <http://www.iprbookshop.ru/68172.html>
2. Бернштейн Т.В. Практикум по дискретной математике [Электронный ресурс] : учебное пособие / Т.В. Бернштейн, Т.В. Храмова. — Электрон. текстовые данные. — Новосибирск: Сибирский государственный университет телекоммуникаций и информатики, 2014. — 131 с. — Режим доступа: <http://www.iprbookshop.ru/55492.html>

4.2 Интернет-ресурсы, в том числе современные профессиональные базы данных и информационные справочные системы

- Университетская информационная система «РОССИЯ» <https://uisrussia.msu.ru>
Справочно-правовая система «Консультант+» <http://www.consultant-urist.ru>
Справочно-правовая система «Гарант» <http://www.garant.ru>
База данных Web of Science <https://apps.webofknowledge.com/>
База данных Scopus <https://www.scopus.com>
Портал открытых данных Российской Федерации <https://data.gov.ru>
База открытых данных Министерства труда и социальной защиты РФ <https://rosmintrud.ru/opensource>
База данных Научной электронной библиотеки eLIBRARY.RU <https://elibrary.ru/>
База данных профессиональных стандартов Министерства труда и социальной защиты РФ <http://profstandart.rosmintrud.ru/obshchiy-informatsionnyy-blok/natsionalnyy-reestr-professionalnykh-standartov/>
Базы данных Министерства экономического развития РФ <http://www.economy.gov.ru>
База открытых данных Росфинмониторинга <http://www.fedsfm.ru/opensource>
Электронная база данных «Издательство Лань» <https://e.lanbook.com>
Электронная библиотечная система «IPRbooks» <http://www.iprbookshop.ru>
База данных «Электронно-библиотечная система «ЭБС ЮРАЙТ» <https://www.biblio-online.ru>
База данных электронно-библиотечной системы ТГТУ <http://elib.tstu.ru>
Федеральная государственная информационная система «Национальная электронная библиотека» <https://нэб.рф>
Национальный портал онлайн обучения «Открытое образование» <https://openedu.ru>
Электронная база данных "Polpred.com Обзор СМИ" <https://www.polpred.com>
Официальный сайт Федерального агентства по техническому регулированию и метрологии <http://protect.gost.ru/>
<http://dma.mi.ras.ru/> – официальный сайт журнала «Дискретная математика»

<http://vestnik.tsu.ru/pdm/> – официальный сайт научного журнала «Прикладная дискретная математика»

<http://rain.ifmo.ru/cat/view.php/theory> – сайт Санкт-Петербургского государственного университета информационных технологий, механики и оптики: алгоритмы дискретной математики

<http://www.intuit.ru/department/algorithms/gaa> – сайт Интернет университета информационных технологий: учебный курс «Графы и алгоритмы»

<http://fmmpu.khstu.ru/?mode=doc&sid1=lib&id=discretmath> – сайт факультета компьютерных и фундаментальных наук Тихоокеанского государственного университета
Современные технологии автоматизации. Электронная версия журнала

<http://www.cta.ru>

Автоматизация и производство. Электронная версия журнала

<http://www.owen.ru/62057308>

Мир компьютерной автоматизации. Электронная версия журнала <http://mka.ru/>

Автоматизация в промышленности. Электронная версия журнала <http://avtprom.ru/>

Ресурсы электронной информационно-образовательной среды университета представлены в локальном нормативном акте «Положение об электронной информационно-образовательной среде Тамбовского государственного технического университета».

Электронные образовательные ресурсы, к которым обеспечен доступ обучающихся, в т.ч. приспособленные для использования инвалидами и лицами с ограниченными возможностями здоровья, приведены на официальном сайте университета в разделе «Университет»-«Сведения об образовательной организации»-«Материально-техническое обеспечение и оснащённость образовательного процесса».

Сведения о лицензионном программном обеспечении, используемом в образовательном процессе, представлены на официальном сайте университета в разделе «Образование»-«Учебная работа»-«Доступное программное обеспечение»

5. МЕТОДИЧЕСКИЕ УКАЗАНИЯ ДЛЯ ОБУЧАЮЩИХСЯ ПО ОСВОЕНИЮ ДИСЦИПЛИНЫ

Общие рекомендации по изучению дисциплины:

1 Выделять время для изучения теоретического материала по лекциям и учебной литературе. Самостоятельная работа студентов должна сопровождаться консультациями с преподавателем.

2 В процессе изучения дисциплины студенты должны использовать программные средства.

Методические рекомендации по подготовке к лекционным занятиям:

1. Приступая к изучению дисциплины, студенты должны ознакомиться с учебной программой, учебной, научной и методической литературой, имеющейся в библиотеке ТГТУ, а так же размещенной на электронных ресурсах, к которым подключен университет.
2. Получить рекомендованные учебники и учебно-методические пособия в библиотеке, завести новую тетрадь для конспектирования лекций.
3. В ходе лекционных занятий вести конспектирование учебного материала. Обращать внимание на понятия, формулировки, термины, раскрывающие содержание тех или иных явлений и процессов, научные выводы и практические рекомендации.
4. Если по ходу лекционного занятия возникают вопросы – необходимо задать их преподавателю, с целью уяснения теоретических положений, разрешения спорных вопросов и т.п.
5. По окончании лекционного занятия выделить основные понятия, термины, определения и пр.

Методические рекомендации по организации самостоятельной работы

1. После каждой лекции внимательно прочитать полученный материал, выделяя для себя основные положения и моменты.
2. Самостоятельно изучить рекомендуемую литературу по вопросам, рассмотренным на занятиях. Составить краткий конспект дополнительного материала.
3. Устно пересказать лекционный и дополнительный материал.
4. Ответить на контрольные вопросы по пройденному материалу.
5. Подготовиться к лабораторному занятию.

6. МАТЕРИАЛЬНО-ТЕХНИЧЕСКАЯ БАЗА

Для качественного образовательного процесса по всем видам учебных занятий в рамках дисциплины используются аудитории, кабинеты и лаборатории, оснащенные необходимым специализированным оборудованием:

Наименование специальных помещений	Оснащенность специальных помещений	Перечень лицензионного программного обеспечения / Реквизиты подтверждающего документа
3	4	5
учебные аудитории для проведения занятий лекционного типа	Мебель: учебная мебель	MS Office, Windows / Корпоративные академические лицензии бессрочные Microsoft Open License №47425744, 48248803, 41251589, 46314939, 44964701, 43925361, 45936776, 47425744, 41875901, 41318363, 60102643; OpenOffice / свободно распространяемое ПО
учебная аудитория для проведения занятий семинарского типа, групповых и индивидуальных консультаций, текущего контроля и промежуточной аттестации	Мебель: учебная мебель	

Для самостоятельной работы обучающихся предусмотрены помещения, укомплектованные специализированной мебелью, оснащенные компьютерной техникой с возможностью подключения к сети «Интернет» и обеспечением доступа в электронную информационно-образовательную среду университета.

Наименование помещений для самостоятельной работы обучающихся	Оснащенность помещений для самостоятельной работы обучающихся	Перечень лицензионного программного обеспечения / Реквизиты подтверждающего документа
Помещение для самостоятельной работы обучающихся (читальный зал Научной библиотеки)	Мебель: учебная мебель Комплект специализированной мебели: компьютерные столы Оборудование: компьютерная техника с подключением к информационно-коммуникационной сети «Интернет» и доступом в электронную информационно-образовательную среду образовательной организации, веб-камеры, коммуникационное оборудование, обеспечивающее доступ к сети интернет (проводное соединение и беспроводное соединение по технологии Wi-Fi)	Microsoft Windows 7 pro Лицензия №49487340 Microsoft Office2007 Лицензия №49487340
Помещение для самостоятельной работы обучающихся (ауд. 333/А)	Мебель: учебная мебель Комплект специализированной мебели: компьютерные столы Оборудование: компьютерная техника с подключением к информационно-коммуникационной сети «Интернет» и доступом в электронную информационно-образовательную среду образовательной организации, веб-камеры, коммуникационное оборудование, обеспечивающее доступ к сети интернет (проводное соединение и беспроводное соединение по технологии Wi-Fi)	Microsoft Windows XP Лицензия №44964701 Microsoft Office 2007 Лицензия №44964701

7. ТЕКУЩИЙ КОНТРОЛЬ УСПЕВАЕМОСТИ И ПРОМЕЖУТОЧНАЯ АТТЕСТАЦИЯ

Проверка достижения результатов обучения по дисциплине осуществляется в рамках текущего контроля успеваемости и промежуточной аттестации.

7.1. Текущий контроль успеваемости

Текущий контроль успеваемости включает в себя мероприятия по оцениванию выполнения лабораторных работ, заданий на практических занятиях, заданий для самостоятельной работы. Мероприятия текущего контроля успеваемости приведены в таблице 7.1.

Таблица 7.1 – Мероприятия текущего контроля успеваемости

Обозначение	Наименование	Форма контроля
ПР01	Синтез комбинационных схем на логических элементах разной степени интеграции	опрос
ПР02	Способы построения СКУ и СВФ по ГСА и регулярным выражениям алгебры событий	опрос
ПР03	Структурный синтез операционного автомата для заданного набора операций	опрос
ПР04	Алгоритм устранения недостижимых состояний	опрос
ПР05	Построение расширенного МП – автомата	опрос
ПР06	Алгоритм устранения цепных правил	опрос
ПР07	Построение микропрограмм для МПА с программируемой логикой	опрос
СР01	Синтез комбинационных схем на логических элементах	опрос
СР02	Способы задания автоматов	опрос
СР03	Стандартные способы задания цифровых автоматов с памятью	опрос
СР04	Структурный синтез операционного автомата для заданного набора операций	опрос
СР05	Построение расширенного МП – автомата	опрос
СР06	Алгоритм устранения цепных правил	опрос

7.2. Промежуточная аттестация

Формы промежуточной аттестации по дисциплине приведены в таблице 7.2.

Таблица 7.2 – Формы промежуточной аттестации

Обозначение	Форма отчетности	Очная	Заочная
Зач01	Зачет	4 семестр	Х курс

8. ФОНД ОЦЕНОЧНЫХ СРЕДСТВ

8.1. Оценочные средства

Оценочные средства соотнесены с результатами обучения по дисциплине и индикаторами достижения компетенций.

ИД-1 (ПК-2) Знать: виды обеспечений автоматизированных систем управления

Результаты обучения	Контрольные мероприятия
Знает определения основных понятий алгебры логики	Зач01, ПР01, СР01
Формулирует терминологию логики предикатов	Зач01, ПР01, СР01
Формулирует основные понятия конечных автоматов	Зач01, ПР02
Воспроизводит этапы структурного синтеза цифровых автоматов с памятью	Зач01, ПР02, СР01

Теоретические вопросы к зачету Зач01

1. Понятие формулы алгебры высказываний.
2. Логические операции над высказываниями.
3. Совершенные формы формул алгебры высказываний.
4. Получение всех логических следствий формулы алгебры высказываний.
5. Синтаксис исчисления высказываний.
6. Вычислительные парадигмы и задачи.
7. Основные понятия теории исчисления предикатов
8. Элементы теории формальных грамматик и языков.
9. Логика предикатов.
10. Определение кванторных операций над предикатами.
11. Машины Тьюринга и Поста.
12. Задача структурного синтеза комбинационных схем
13. Таблицы и матрицы переходов и выходов.
14. Алгоритм кодирования состояний автоматов.
15. Основные понятия структурной теории автоматов.
16. Модели взаимодействия в системе среда-автомат
17. Конечные автоматы.
18. Читающие конечные автоматы.
19. Конечные автоматы с выходом.
20. Записывающие конечные автоматы.
21. Конечные автоматы - модель алгоритма распознавания.
22. Каноническая структура операционного автомата
23. Устойчивое функционирование операционного автомата
24. Преобразование регулярных выражений в конечные автоматы.
25. Автоматные языки: таблицы и матрицы переходов
26. Структурные схемы цифровых автоматов с памятью
27. Абстрактный синтез цифровых автоматов
28. Структурные элементы операционных автоматов
29. Каноническая структура операционного автомата.

Задания к опросу ПР01

1. Логические операции над высказываниями
2. Совершенные формы формул алгебры высказываний
3. Логика предикатов
4. Вычислительные парадигмы и задачи

Задания к опросу ПР02

1. Машины Тьюринга

2. Основные понятия структурной теории автоматов

Задания к опросу СР01

1. Классификация и характеристики автоматов
2. Модели конечных цифровых автоматов
3. Автоматы с магазинной памятью

ИД-2 (ПК-2) Уметь: осуществлять разработку отдельных видов обеспечений автоматизированных систем управления

Результаты обучения	Контрольные мероприятия
Демонстрирует представление функционирования цифрового автомата в виде таблиц переходов и выходов	Зач01, ПР03, СР03
Применяет логические операции для построения комбинационной схемы автомата	Зач01, ПР04, СР03
Осуществляет использования математического аппарата для системного анализа обеспечений систем управления	Зач01, ПР04, СР04

Задания к опросу ПР03

1. Логические операции над высказываниями
2. Совершенные формы формул алгебры высказываний
3. Логика предикатов
4. Вычислительные парадигмы и задачи

Задания к опросу ПР04

1. Машины Тьюринга
2. Основные понятия структурной теории автоматов
3. Стандартные способы задания цифровых автоматов с памятью
4. Основные понятия структурной теории автоматов

Задания к опросу СР03

1. Анализ и синтез логических схем
2. Канонический метод структурного синтеза цифровых автоматов
3. Структурный синтез операционного автомата для заданного набора операций

Задания к опросу СР04

1. Таблицы и матрицы переходов и выходов
2. Синтез комбинационных схем на логических элементах
3. Автоматные отображения и события
4. Конечные автоматы - модель алгоритма распознавания

ИД-3 (ПК-2) Иметь навыки построения отдельных видов обеспечений автоматизированных систем управления

Результаты обучения	Контрольные мероприятия
Осуществляет выбор средств моделирования автоматов	Зач01, ПР06, СР05
Владет методами структурного синтеза автоматов	Зач01, ПР07, СР06

Задания к опросу ПР06

1. Канонический метод структурного синтеза автомата
2. Построение комбинационной схемы автомата
3. Синтез микропрограммных автоматов по граф - схеме алгоритма

4. Устойчивое функционирование операционного автомата

Задания к опросу ПР07

1. Модели взаимодействия в системе среда-автомат
2. Граф - схемы микропрограммных автоматов
3. Модель дискретного преобразователя Глушкова В.М

Задания к опросу СР05

1. Алгоритм синтеза конечных автоматов
2. Графический метод структурного синтеза автоматов
3. Основные понятия структурной теории автоматов

Задания к опросу СР06

1. Композиция и декомпозиция автоматов
2. Автоматные отображения и события

8.2. Критерии и шкалы оценивания

Каждое мероприятие текущего контроля успеваемости оценивается по шкале «зачтено», «не зачтено».

Оценка «зачтено» выставляется обучающемуся при выполнении всех указанных показателей (Таблица 8.1), допускаются несущественные неточности в изложении и оформлении материала

При невыполнении хотя бы одного из показателей выставляется оценка «не зачтено».

Таблица 8.1 – Критерии оценивания мероприятий текущего контроля успеваемости

Наименование, обозначение	Показатель
Опрос	даны правильные ответы не менее чем на 50% заданных вопросов
Доклад	тема доклада раскрыта, сформулированы выводы; соблюдены требования к объему и оформлению доклада (презентации к докладу);

При оценивании результатов обучения по дисциплине в ходе промежуточной аттестации используются следующие критерии

Зачет (Зач01).

Задание состоит из 2 теоретических вопросов.

Время на подготовку: 45 минут.

Оценка «зачтено» выставляется обучающемуся, если он знает программный материал, грамотно и по существу излагает его, не допуская существенных неточностей в ответах на вопросы.

Оценка «не зачтено» выставляется обучающемуся, который не знает значительной части программного материала, допускает существенные ошибки в ответах на вопросы.

МИНИСТЕРСТВО НАУКИ И ВЫСШЕГО ОБРАЗОВАНИЯ РОССИЙСКОЙ ФЕДЕРАЦИИ
Федеральное государственное бюджетное образовательное учреждение
высшего образования

«Тамбовский государственный технический университет»
(ФГБОУ ВО «ТГТУ»)



УТВЕРЖДАЮ

Директор института автоматизации и
информационных технологий

 Ю.Ю. Громов
« 21 » января 20 21 г.

РАБОЧАЯ ПРОГРАММА ДИСЦИПЛИНЫ

Б1.В.13 Проектная работа в профессиональной деятельности

(шифр и наименование дисциплины в соответствии с утвержденным учебным планом подготовки)

Направление

27.03.04 – Управление в технических системах

(шифр и наименование)

Профиль

Системы и средства управления технологическими процессами

(наименование профиля образовательной программы)

Формы обучения:

очная, заочная

Кафедра:

Информационные процессы и управление

(наименование кафедры)

Составитель:

К.Т.Н., доцент

степень, должность

подпись

И.А. Дьяков

инициалы, фамилия

Заведующий кафедрой

подпись

В.Г. Матвейкин

инициалы, фамилия

Тамбов 2021

1. ПЛАНИРУЕМЫЕ РЕЗУЛЬТАТЫ ОБУЧЕНИЯ ПО ДИСЦИПЛИНЕ И ЕЕ МЕСТО В СТРУКТУРЕ ОПОП

Цель освоения дисциплины – достижение планируемых результатов обучения (таблица 1.1), соотнесенных с индикаторами достижения компетенций и целью реализации ОПОП.

Дисциплина входит в состав части образовательной программы, формируемой участниками образовательных отношений.

Таблица 1.1 – Результаты обучения по дисциплине

Код, наименование индикатора	Результаты обучения по дисциплине
УК-1 Способен осуществлять поиск, критический анализ и синтез информации, применять системный подход для решения поставленных задач	
ИД-1 (УК-1) Знает принципы сбора, отбора и обобщения информации	Анализирует задачу, выделяя ее базовые составляющие
	Определяет и ранжирует информацию, требуемую для решения поставленной задачи
ИД-2 (УК-1) Умеет соотносить разнородные явления и систематизировать их в рамках избранных видов профессиональной деятельности	Осуществляет поиск информации для решения поставленной задачи по различным типам запросов
	Умеет систематизировать полученную информацию
ИД-3 (УК-1) Имеет практический опыт работы с информационными источниками, опыт научного поиска, создания научных текстов	Умеет осуществлять поиск в интернет-ресурсах, в том числе современных профессиональных базах данных и информационных справочных системах
	Умеет формулировать и излагать техническое решение в рамках решения поставленной задачи
УК-2 Способен определять круг задач в рамках поставленной цели и выбирать оптимальные способы их решения, исходя из действующих правовых норм, имеющихся ресурсов и ограничений	
ИД-2 (УК-2) Умеет определять круг задач в рамках избранных видов профессиональной деятельности, планировать собственную деятельность исходя из имеющихся ресурсов; соотносить главное и второстепенное, решать поставленные задачи в рамках избранных видов профессиональной деятельности	Формулирует проблему, решение которой напрямую связано с достижением цели проекта, определяет связи между поставленными задачами и ожидаемые результаты их решения
	Разрабатывает концепцию проекта в рамках обозначенной проблемы: формулирует цель, задачи, обосновывает актуальность, значимость, ожидаемые результаты и возможные сферы их применения
	Разрабатывает план реализации проекта с использованием инструментов планирования
	Определяет имеющиеся ресурсы и ограничения, действующие правовые нормы в рамках поставленных задач
	Делает выводы и представляет информацию по проекту в удобном для восприятия виде
УК-3 Способен осуществлять социальное взаимодействие и реализовывать свою роль в команде	
ИД-2 (УК-3) Умеет строить отношения с окружающими людьми, с коллегами	Реализует свою роль в команде, исходя из стратегии сотрудничества для достижения поставленной цели
	Анализирует возможные последствия личных действий и планирует свои действия для достижения заданного результата

Код, наименование индикатора	Результаты обучения по дисциплине
	Осуществляет обмен информацией, знаниями и опытом с членами команды, соблюдает установленные нормы и правила командной работы, несет личную ответственность за общий результат

Результаты обучения по дисциплине достигаются в рамках осуществления всех видов контактной и самостоятельной работы обучающихся в соответствии с утвержденным учебным планом.

Индикаторы достижения компетенций считаются сформированными при достижении соответствующих им результатов обучения.

2. ОБЪЁМ ДИСЦИПЛИНЫ

Объем дисциплины составляет 4 зачетных единицы.

Ниже приведено распределение общего объема дисциплины (в академических часах) в соответствии с утвержденным учебным планом.

Виды работ	Форма обучения					
	Очная				Заочная	
	6 семестр	7 семестр			3 курс	4 курс
<i>Контактная работа</i>	33	33				
занятия лекционного типа						
лабораторные занятия						
практические занятия	32	32			6	6
курсовое проектирование						
консультации						
промежуточная аттестация	1	1			1	1
<i>Самостоятельная работа</i>	39	39			65	65
<i>Всего</i>	72	72			72	72

3. СОДЕРЖАНИЕ ДИСЦИПЛИНЫ

Проектная идея. Генерация проектных идей. Командообразование (образование проектных команд), определение состава проектной команды. Выбор лидера в команде. Работа проектных команд с витриной проектов. Распределение ролей в команде. Прикрепление наставника к проектной команде. Разработка паспорта проекта. Создание концепции проекта. Конкретизация актуальности, целевой аудитории, проблемы проекта, его цели, задач, плана выполнения проекта. Определение решения и прототипа проекта. Работа проектной команды в рамках жизненного цикла проекта. Выполнение календарного графика реализации проекта. Предзащита проекта, экспертные дни. Подведение итогов. Защита проекта.

Практические занятия

ПР01-ПР02 Знакомство, информация об идее проекта (проблема-решение), стейкхолдеры (целевая аудитория), распределение ролей в команде. Постановка задач до следующей встречи.

Результаты проектных встреч:

Список команды, лидер и распределение ролей/функций, описание целевой аудитории, обоснование актуальности, первичное описание решения, постановка задачи на проектирование, цели и задачи проекта.

ПР03 Семинар от индустриальных партнеров

ПР04-ПР05 Разработка концепции продукта. Контроль выполнения поставленных задач. Ожидаемый результат (прототип) к финалу, календарный план, организационный план. План проверки гипотезы. Проверка гипотезы и уточнение/изменение концепции/решения. Выполнение паспорта проекта. Постановка задач до следующей встречи.

Результаты проектных встреч:

Первичное описание концепции, вопросы для проверки гипотезы и вариант сбора/обработки ответов. Календарный план (сроки, ответственные и результат).

ПР06 Контроль промежуточных результатов (первичного описания концепции проекта)

Результаты проектных встреч:

Отчет/презентация

ПР07 Семинар от индустриальных партнеров

ПР08-ПР09 Проектная работа по календарному плану.

Обсуждение необходимости привлечения внешних экспертов, консультантов для проекта. Анализ рынка: изучение потребителей, определение емкости и потенциала рынка, оценка конкурентов.

Результаты проектных встреч:

Постановка задач до следующей встречи.

Результаты по этапам календарного плана.

ПР10 Контроль промежуточных результатов

Результаты проектных встреч:

Отчет/презентация

ПР011-ПР13 Проектная работа по календарному плану. Подготовка к экспертному дню и активностям проектной недели.

Результаты проектных встреч:

Результаты по этапам календарного плана. Проработка прототипа. Решение о демонстрационных (презентационных) материалах, представляемых экспертам.

ПР14 Подготовка к экспертной оценке, репетиции, участие в мероприятиях проектной недели

Результаты проектных встреч:

Готовность к презентации проекта.

ПР15 Экспертная оценка промежуточных результатов проекта

Результаты проектных встреч:

Отчет/презентация

ПР16 Рефлексия после экспертной оценки. Внесение изменений на основе экспертной оценки.

ПР17-ПР18 Проектная работа по календарному плану команды. Анализ аналогов проекта, оценка потенциальных рисков. Возможность участия в получении грантов.

Постановка задач до следующей встречи.

Результаты проектных встреч:

Результаты по этапам календарного плана. Задачи на следующую неделю. Изучены аналоги и выявлены преимущества проекта. Внесение изменений.

ПР19 Семинар от индустриальных партнеров

ПР20 Контроль промежуточных результатов

Результаты проектных встреч:

Отчет/презентация

ПР21-ПР22 Проектная работа по календарному плану команды. Обсуждение будущего прототипа. Определение перечня необходимых ресурсов для изготовления прототипа, реализации проекта. Бизнес-моделирование проекта (проработка экономики проекта).

Постановка задач до следующей встречи.

Результаты проектных встреч:

Результаты по этапам календарного плана команды. Перечень и описание необходимых ресурсов. Задачи на следующую неделю.

ПР23-ПР24 Контроль выполнения поставленных задач. Проектная работа по календарному плану команды. Подготовка и обсуждение материалов для предзащиты. Работа над презентацией. Утверждение презентации (проблема, идея, концепция, актуальность, аналоги/конкуренты, решение/ожидаемый результат). Постановка задачи для предзащиты.

Результаты проектных встреч:

Результаты по этапам календарного плана. Презентация, демонстрационные материалы по результатам проектирования. Корректировка и описание прототипа. Задачи на предзащиту.

ПР25 Контроль промежуточных результатов (экспертная оценка проекта)

Результаты проектных встреч:

Отчет/презентация

ПР26-ПР27 Рефлексия после экспертной оценки. Внесение изменений на основе проведенного мероприятия. Контроль выполнения поставленных задач. Постановка задач до следующей встречи.

Результаты проектных встреч:

Результаты по этапам календарного плана. Внесение изменений на основе предзащиты. Задачи на следующую неделю.

ПР28-ПР29 Контроль выполнения поставленных задач. Проектная работа по календарному плану команды. Результаты проверки гипотезы и корректировка проекта. Каналы продвижения проекта. Работа над прототипом. Партнеры проекта (инвестиционный план/стратегия фандрайзинга для социальных проектов)

Результаты проектных встреч:

Результаты проверки гипотезы. Маркетинг проекта. Перечень партнеров проекта. Результаты по этапам календарного плана. Задачи на следующую неделю

ПР30- ПР31 Контроль выполнения поставленных задач. Подготовка к защите проекта. Подготовка/изготовление прототипа. Утверждение материалов для финальной защиты (презентация, прототип, раздаточные материалы). Защита проекта

Результаты проектных встреч:

Подготовка и корректировка презентации, решение о представлении прототипа.

Отчет/презентация

ПР32 Рефлексия после защиты, подведение итогов

4. ПЕРЕЧЕНЬ УЧЕБНОЙ ЛИТЕРАТУРЫ, ИНФОРМАЦИОННЫХ РЕСУРСОВ И ТЕХНОЛОГИЙ

4.1. Учебная литература

1. Никитаева, А. Ю. Проектный менеджмент : учебное пособие / А. Ю. Никитаева. — Ростов-на-Дону, Таганрог : Издательство Южного федерального университета, 2018. — 188 с. — ISBN 978-5-9275-2640-6. — Текст : электронный // Электронно-библиотечная система IPR BOOKS : [сайт]. — URL: <http://www.iprbookshop.ru/87476.html>. — Режим доступа: для авторизир. пользователей
2. Ильин, В. В. Проектный менеджмент : практическое пособие / В. В. Ильин. — 3-е изд. — Москва : Интермедиа, 2018. — 264 с. — ISBN 978-5-91349-054-4. — Текст : электронный // Электронно-библиотечная система IPR BOOKS : [сайт]. — URL: <http://www.iprbookshop.ru/89602.html>. — Режим доступа: для авторизир. пользователей
3. Ньютон, Ричард Управление проектами от А до Я / Ричард Ньютон ; перевод А. Кириченко. — Москва : Альпина Бизнес Букс, 2019. — 192 с. — ISBN 978-5-9614-0539-2. — Текст : электронный // Электронно-библиотечная система IPR BOOKS : [сайт]. — URL: <http://www.iprbookshop.ru/82359.html>. — Режим доступа: для авторизир. пользователей
4. Яковенко, Л. В. Управление проектами информатизации : методическое пособие для магистров по специальности 8.03050201 «Экономическая кибернетика» и бакалавров по специальности 6.030502 «Экономическая кибернетика» / Л. В. Яковенко. — Симферополь : Университет экономики и управления, 2012. — 140 с. — ISBN 2227-8397. — Текст : электронный // Электронно-библиотечная система IPR BOOKS : [сайт]. — URL: <http://www.iprbookshop.ru/54719.html>. — Режим доступа: для авторизир. пользователей
5. Синенко, С. А. Управление проектами : учебно-практическое пособие / С. А. Синенко, А. М. Славин, Б. В. Жадановский. — Москва : Московский государственный строительный университет, Ай Пи Эр Медиа, ЭБС АСВ, 2015. — 181 с. — ISBN 978-5-7264-1212-2. — Текст : электронный // Электронно-библиотечная система IPR BOOKS : [сайт]. — URL: <http://www.iprbookshop.ru/40574.html> (дата обращения: 15.01.2021). — Режим доступа: для авторизир. пользователей
6. Управление проектами с использованием Microsoft Project : учебное пособие / Т. С. Васючкова, М. А. Держо, Н. А. Иванчева, Т. П. Пухначева. — 3-е изд. — Москва, Саратов : Интернет-Университет Информационных Технологий (ИНТУИТ), Ай Пи Ар Медиа, 2020. — 147 с. — ISBN 978-5-4497-0361-3. — Текст : электронный // Электронно-библиотечная система IPR BOOKS : [сайт]. — URL: <http://www.iprbookshop.ru/89480.html>. — Режим доступа: для авторизир. пользователей
7. Ехлаков, Ю. П. Управление программными проектами. Стандарты, модели : учебное пособие для вузов / Ю. П. Ехлаков. — 2-е изд., стер. — Санкт-Петербург : Лань, 2020. — 244 с. — ISBN 978-5-8114-5335-1. — Текст : электронный // Лань : электронно-библиотечная система. — URL: <https://e.lanbook.com/book/148472>. — Режим доступа: для авторизир. пользователей
8. Стартап-гайд: Как начать... и не закрыть свой интернет-бизнес / Пол Грэм, С. Ашин, Н. Давыдов [и др.] ; под редакцией М. Р. Зобниной. — Москва : Альпина Паблишер, 2019. — 176 с. — ISBN 978-5-9614-4824-5. — Текст : электронный // Электронно-библиотечная система IPR BOOKS : [сайт]. — URL: <http://www.iprbookshop.ru/82519.html>. — Режим доступа: для авторизир. пользователей
9. Рис, Э. Метод стартапа: предпринимательские принципы управления для долгосрочного роста компании / Э. Рис ; перевод М. Кульнева ; под редакцией С. Турко. — Москва : Альпина Паблишер, 2018. — 352 с. — ISBN 978-5-9614-0718-1. — Текст : электронный // Электронно-библиотечная система IPR BOOKS : [сайт]. — URL: <http://www.iprbookshop.ru/94294.html>. — Режим доступа: для авторизир. пользователей
10. Гай, Кавасаки Стартап по Кавасаки: проверенные методы начала любого дела / Кавасаки Гай ; перевод Д. Глебов ; под редакцией В. Потапова. — Москва : Альпина Паблишер, 2019. — 336 с. — ISBN 978-5-9614-5891-6. — Текст : электронный // Электронно-библиотечная система IPR BOOKS : [сайт]. — URL: <http://www.iprbookshop.ru/86879.html>. — Режим доступа: для авторизир. пользователей

11. Питер, Тиль От нуля к единице: как создать стартап, который изменит будущее / Тиль Питер, Мастерс Блейк. — Москва : Альпина Паблишер, 2019. — 192 с. — ISBN 978-5-9614-4839-9. — Текст : электронный // Электронно-библиотечная система IPR BOOKS : [сайт]. — URL: <http://www.iprbookshop.ru/86751.html>. — Режим доступа: для авторизир. пользователей

12. Стив, Бланк Четыре шага к озарению: стратегии создания успешных стартапов / Бланк Стив. — Москва : Альпина Паблишер, 2019. — 376 с. — ISBN 978-5-9614-4645-6. — Текст : электронный // Электронно-библиотечная система IPR BOOKS : [сайт]. — URL: <http://www.iprbookshop.ru/86740.html>. — Режим доступа: для авторизир. пользователей

13. Василенко, С. В. Эффектная и эффективная презентация : практическое пособие / С. В. Василенко. — Москва : Дашков и К, Ай Пи Эр Медиа, 2010. — 135 с. — ISBN 978-5-394-00255-7. — Текст : электронный // Электронно-библиотечная система IPR BOOKS : [сайт]. — URL: <http://www.iprbookshop.ru/1146.html>. — Режим доступа: для авторизир. пользователей

4.2. Интернет-ресурсы, в том числе современные профессиональные базы данных и информационные справочные системы

Университетская информационная система «РОССИЯ» <https://uisrussia.msu.ru>

Справочно-правовая система «Консультант+» <http://www.consultant-urist.ru>

Справочно-правовая система «Гарант» <http://www.garant.ru>

База данных Web of Science <https://apps.webofknowledge.com/>

База данных Scopus <https://www.scopus.com>

Портал открытых данных Российской Федерации <https://data.gov.ru>

База открытых данных Министерства труда и социальной защиты РФ <https://rosmintrud.ru/opendata>

База данных Научной электронной библиотеки eLIBRARY.RU <https://elibrary.ru/>

База данных профессиональных стандартов Министерства труда и социальной защиты РФ <http://profstandart.rosmintrud.ru/obshchiy-informatsionnyy-blok/natsionalnyy-reestr-professionalnykh-standartov/>

Базы данных Министерства экономического развития РФ <http://www.economy.gov.ru>

База открытых данных Росфинмониторинга <http://www.fedsfm.ru/opendata>

Электронная база данных «Издательство Лань» <https://e.lanbook.com>

Электронная библиотечная система «IPRbooks» <http://www.iprbookshop.ru>

База данных «Электронно-библиотечная система «ЭБС ЮРАЙТ» <https://www.biblio-online.ru>

База данных электронно-библиотечной системы ТГТУ <http://elib.tstu.ru>

Федеральная государственная информационная система «Национальная электронная библиотека» <https://нэб.рф>

Национальный портал онлайн обучения «Открытое образование» <https://openedu.ru>

Электронная база данных "Polpred.com Обзор СМИ" <https://www.polpred.com>

Официальный сайт Федерального агентства по техническому регулированию и метрологии <http://protect.gost.ru/>

Ресурсы электронной информационно-образовательной среды университета представлены в локальном нормативном акте «Положение об электронной информационно-образовательной среде Тамбовского государственного технического университета».

Электронные образовательные ресурсы, к которым обеспечен доступ обучающихся, в т.ч. приспособленные для использования инвалидами и лицами с ограниченными возможностями здоровья, приведены на официальном сайте университета в разделе «Университет»-«Сведения об образовательной организации»-«Материально-техническое обеспечение и оснащенность образовательного процесса».

Сведения о лицензионном программном обеспечении, используемом в образовательном процессе, представлены на официальном сайте университета в разделе «Образование»-«Учебная работа»-«Доступное программное обеспечение».

5. МЕТОДИЧЕСКИЕ УКАЗАНИЯ ДЛЯ ОБУЧАЮЩИХСЯ ПО ОСВОЕНИЮ ДИСЦИПЛИНЫ

Дисциплина «Проектная работа в профессиональной деятельности» представляет собой учебную дисциплину, направленную на формирование практических навыков проектной и командной работы. В рамках дисциплины предусмотрена контактная аудиторная работа, а также самостоятельная работа студентов.

Для самостоятельной работы студентов над проектом должны быть предусмотрены место и время. За проектной командой закрепляется аудитория, в которой команды могут самостоятельно работать над проектом, а также проводить встречи с проектным наставником.

Проекты классифицируются на два типа: по ведущей деятельности, которая осуществляется в этих проектах, и по продуктовому результату, который получается на выходе.

Список требований, выдвигаемых к студенческому проекту:

1. Проектирование от проблемы/значимости/востребованности/ актуальности: наличие проблемы, которую решает проект, соответствие существующим научно-техническим вызовам, наличие заказа на результат проекта, потенциального пользователя, нехватки чего-либо необходимого и т.д.

2. Реализация полного жизненного цикла проекта: от замысла до эксплуатации и утилизации (для инновационного проекта), от гипотезы до употребления полученного знания (для исследовательского проекта). Участники проекта должны реализовать весь цикл или хотя бы видеть его целиком, если упор делается на какой-то стадии.

3. Оригинальность решения: поиск уникальности данного проекта. Ответ на вопрос: почему эта работа является новым проектом, а не повторением пройденного по алгоритму или лабораторной работой. Объяснение, что новое порождается проектом (новое знание, продукт и т.п.).

4. Включенность в профессиональное сообщество: уровень получаемого результата проекта должен соответствовать реальным требованиям со стороны профессионального сообщества. Важно, что требования профессионального сообщества учитываются как на этапе реализации проектов, так и на этапе оценки результата.

5. Отдельно необходимо отметить требования к процессу достижения результата проекта:

- самостоятельность: насколько команда самостоятельна в реализации проекта от задумки до эксплуатации, прежде всего в принятии решений;
- учет ограниченности ресурсов: временных, финансовых и других;
- осознанность в выборе организационных решений: индивидуальность/командность, распределение ролей, выявление преград и пути их преодоления.

6. Проектная работа имеет образовательный результат, который должен быть отдельно выделен, осмыслен и обсужден участниками.

Классификация по продуктовому результату проекта	
Тип проекта	Тип продукта
Научно-исследовательский проект	знание
Опытный проект / НИОКР	объекты / опытные образцы
Технологический проект	технология
Инфраструктурный проект	Инфраструктура, схема отрасли
Предпринимательский проект	компания, бизнес, рынок
Инновационный проект	инновация (прохождение полного цикла)

Классификация по ведущей деятельности проекта		
Тип проекта	Ведущая деятельность	Комментарии
Исследовательский проект	исследование	порождение нового востребованного (и практического) знания
Инженерно-конструкторский проект	конструирование	создание нового инженерного продукта или технологии
Организационный проект	организационное проектирование	создание новой практики, бизнеса, управляющей структуры
Стратегический проект	стратегическое проектирование	создание программ, инфраструктур, отраслей и т.п.
Арт-проект	художественное творчество	создание нового образа, художественного продукта

В реальной проектной деятельности чистые формы (только исследование или конструирование) бывают редко, обычно это синтез нескольких указанных типов проектов.

В обучении предлагается делать акцент на инновационных проектах полного жизненного цикла, так как в реальных инновационных проектах обязательными составляющими являются и исследование, и инженерия, и предпринимательство, и дизайн.

6. МАТЕРИАЛЬНО-ТЕХНИЧЕСКОЕ ОБЕСПЕЧЕНИЕ

По всем видам учебной деятельности в рамках дисциплины используются аудитории, оснащенные необходимым специализированным оборудованием.

Наименование специальных помещений	Оснащенность специальных помещений	Перечень лицензионного программного обеспечения / Реквизиты подтверждающего документа
учебные аудитории для проведения занятий семинарского типа, групповых и индивидуальных консультаций, текущего контроля и промежуточной аттестации	Мебель: учебная мебель Технические средства обучения: экран, проектор, компьютер	MS Office, Windows / Корпоративные академические лицензии бессрочные Microsoft Open License №47425744, 48248803, 41251589, 46314939, 44964701, 43925361, 45936776, 47425744, 41875901, 41318363, 60102643

Для самостоятельной работы обучающихся предусмотрены помещения, укомплектованные специализированной мебелью, оснащенные компьютерной техникой с возможностью подключения к сети «Интернет» и обеспечением доступа в электронную информационно-образовательную среду университета.

Наименование помещений для самостоятельной работы обучающихся	Оснащенность помещений для самостоятельной работы обучающихся	Перечень лицензионного программного обеспечения / Реквизиты подтверждающего документа
Помещение для самостоятельной работы обучающихся (читальный зал Научной библиотеки)	Мебель: учебная мебель Комплект специализированной мебели: компьютерные столы Оборудование: компьютерная техника с подключением к информационно-коммуникационной сети «Интернет» и доступом в электронную информационно-образовательную среду образовательной организации, веб-камеры, коммуникационное оборудование, обеспечивающее доступ к сети интернет (проводное соединение и беспроводное соединение по технологии Wi-Fi)	Microsoft Windows 7 pro Лицензия №49487340 Microsoft Office2007 Лицензия №49487340
Помещение для самостоятельной работы обучающихся (ауд. 333/А)	Мебель: учебная мебель Комплект специализированной мебели: компьютерные столы Оборудование: компьютерная техника с подключением к информационно-коммуникационной сети «Интернет» и доступом в электронную информационно-образовательную среду образовательной организации, веб-камеры, коммуникационное оборудование, обеспечивающее доступ к сети интернет (проводное соединение и беспроводное соединение по технологии Wi-Fi)	Microsoft Windows XP Лицензия №44964701 Microsoft Office 2007 Лицензия №44964701

7. ТЕКУЩИЙ КОНТРОЛЬ УСПЕВАЕМОСТИ И ПРОМЕЖУТОЧНАЯ АТТЕСТАЦИЯ

Проверка достижения результатов обучения по дисциплине осуществляется в рамках текущего контроля успеваемости и промежуточной аттестации.

7.1. Текущий контроль успеваемости

Текущий контроль успеваемости включает в себя мероприятия по оцениванию выполнения заданий на практических занятиях, заданий для самостоятельной работы. Мероприятия текущего контроля успеваемости приведены в таблице 7.1.

Таблица 7.1 – Мероприятия текущего контроля успеваемости

Обозначение	Наименование	Форма контроля
ПР06	Контроль промежуточных результатов (первичного описания концепции проекта)	Отчет/презентация
ПР10	Контроль промежуточных результатов	Отчет/презентация
ПР15	Экспертная оценка промежуточных результатов проекта	Отчет/презентация
ПР20	Контроль промежуточных результатов	Отчет/презентация
ПР25	Контроль промежуточных результатов (экспертная оценка проекта)	Отчет/презентация
ПР30	Контроль выполнения поставленных задач. Защита проекта	Защита проекта
ПР31	Защита проекта	Защита проекта

7.2. Промежуточная аттестация

Формы промежуточной аттестации по дисциплине приведены в таблице 7.2.

Таблица 7.2 – Формы промежуточной аттестации

Обозначение	Форма отчетности	Очная	Очно-заочная	Заочная
Зач01	Зачет	6 семестр	Х семестр	Х курс
Зач02	Зачет	7 семестр	Х семестр	Х курс

8. ФОНД ОЦЕНОЧНЫХ СРЕДСТВ

8.1. Оценочные средства

Оценочные средства соотнесены с результатами обучения по дисциплине и индикаторами достижения компетенций.

ИД-1 (УК-1) Знает принципы сбора, отбора и обобщения информации

Результаты обучения	Контрольные мероприятия
Анализирует задачу, выделяя ее базовые составляющие	ПР06
Определяет и ранжирует информацию, требуемую для решения поставленной задачи	ПР06

ИД-2 (УК-1) Умеет соотносить разнородные явления и систематизировать их в рамках избранных видов профессиональной деятельности

Результаты обучения	Контрольные мероприятия
Осуществляет поиск информации для решения поставленной задачи по различным типам запросов	ПР06
Умеет систематизировать полученную информацию	ПР06

ИД-3 (УК-1) Имеет практический опыт работы с информационными источниками, опыт научного поиска, создания научных текстов

Результаты обучения	Контрольные мероприятия
Умеет осуществлять поиск в интернет-ресурсах, в том числе современных профессиональных базах данных и информационных справочных системах	ПР06
Умеет формулировать и излагать техническое решение в рамках решения поставленной задачи	ПР06

Вопросы к отчету/презентации ПР06

1. Какова цель вашего проекта?
2. Какую проблему решает ваш проект?
3. Какие задачи вы поставили перед собой в проекте?
4. Кто является стейкхолдерами вашего проекта? Каково их влияние?
5. Какую проблему решает ваш проект?
6. Каково предлагаемое решение?
7. Каков главный пользовательский сценарий?
8. Какой информацией вы пользовались для проработки решения вашей задачи?
9. Есть ли подобные национальные проекты и решения?
10. Есть ли подобные международные проекты и решения?
11. В чём преимущества вашего проекта, технического решения?

ИД-1 (УК-2) Умеет самостоятельно определять цели деятельности, планировать, контролировать и корректировать проектную деятельность выбирая успешные стратегии в различных ситуациях

Результаты обучения	Контрольные мероприятия
Формулирует проблему, решение которой напрямую связано с достижением цели проекта, определяет связи между поставленными задачами и ожидаемые результаты их решения	ПР10
Разрабатывает концепцию проекта в рамках обозначенной проблемы: формулирует цель, задачи, обосновывает актуальность, значимость, ожидаемые результаты и возможные сферы их применения	ПР06
Разрабатывает план реализации проекта с использованием инструментов планирования	ПР10
Определяет имеющиеся ресурсы и ограничения, действующие правовые нормы в рамках поставленных задач	ПР10, ПР20
Делает выводы и представляет информацию по проекту в удобном для восприятия виде	ПР15, ПР25, ПР30, ПР31

Вопросы к отчету/презентации ПР06

1. Какова цель вашего проекта?
2. Какую проблему решает ваш проект?
3. Какие ожидаемые результаты решения поставленных задач?
4. Докажите актуальность решаемой проблемы
5. Каков главный пользовательский сценарий?
6. Каково предлагаемое решение?
7. Что является минимальным продуктовым прототипом (MVP) решения?
8. Каков сценарий AS IS («как есть») – текущее состояние дел, когда проблема имеет место?
9. Каков сценарий TO BE («как будет») – будущее, когда решение избавит пользователя от проблем? Какие ожидаемые результаты проекта можете назвать? Каковы возможные сферы их применения?

Вопросы к отчету/презентации ПР10, ПР20

1. Какова цель вашего проекта?
2. Какую проблему решает ваш проект?
3. Какие задачи вы поставили перед собой в проекте?
4. Какие существуют связи между поставленными задачами?
5. Какие ожидаемые результаты решения поставленных задач?
6. Каково предлагаемое решение?
7. Что является минимальным продуктовым прототипом (MVP) решения?
8. Каков сценарий AS IS («как есть») – текущее состояние дел, когда проблема имеет место?
9. Каков сценарий TO BE («как будет») – будущее, когда решение избавит пользователя от проблем? Какие ожидаемые результаты проекта можете назвать? Каковы возможные сферы их применения?
10. Какие этапы реализации проекта вы выделили?
11. Какие ресурсы вам необходимы для решения проблемы? С какими ограничениями вы столкнулись? Какие действующие правовые нормы необходимо учесть при реализации проекта?
12. Дополнительные задания формулирует наставник проекта.

Вопросы к защите отчета/презентации ПР15, ПР25, ПР30, ПР31

1. Охарактеризуйте целевую аудиторию проекта.
2. На решение какой проблемы нацелен проект?
3. Кто является стейкхолдерами проекта?
4. Какими техническими средствами вы пользовались при выполнении проекта?
5. Охарактеризуйте актуальность проекта для решения задач развития университета, города, региона.
6. Опишите экономику проекта, какова возможность коммерциализации?
7. Покажите (охарактеризуйте) прототип проекта.

ИД-1 (УК-3) Умеет работать в команде и организовывать работу команды, вырабатывая командную стратегию для достижения поставленной цели

Результаты обучения	Контрольные мероприятия
Реализует свою роль в команде, исходя из стратегии сотрудничества для достижения поставленной цели	ПР10, ПР20
Анализирует возможные последствия личных действий и планирует свои действия для достижения заданного результата	ПР10, ПР20
Осуществляет обмен информацией, знаниями и опытом с членами команды, соблюдает установленные нормы и правила командной работы, несет личную ответственность за общий результат	ПР10, ПР20

Задания к опросу ПР10, ПР20

1. Какова инициативность в решении проектных задач участников вашей команды?
2. Каков конкретный вклад в решение проектных задач каждого участника вашей команды?
3. Каково распределение функциональных ролей в вашей команде?
4. Каково желание работать в команде различных участников вашей команды?

8.2. Критерии и шкалы оценивания

Каждое мероприятие текущего контроля успеваемости оценивается по шкале «зачтено», «не зачтено».

Оценка «зачтено» выставляется обучающемуся при выполнении всех указанных показателей (Таблица 8.1), допускаются несущественные неточности в изложении и оформлении материала

При невыполнении хотя бы одного из показателей выставляется оценка «не зачтено».

Таблица 8.1 – Критерии оценивания мероприятий текущего контроля успеваемости

Наименование, обозначение	Показатель
Отчет/презентация	Подготовлена презентация, доклад, даны грамотные ответы на большинство вопросов по проекту
Защита проекта	Подготовлена презентация, доклад, даны грамотные ответы на большинство вопросов по проекту

При оценивании результатов обучения по дисциплине в ходе промежуточной аттестации используются следующие критерии и шкалы.


Зачет (Зач01, Зач02).

Оценка «зачтено» выставляется обучающемуся, получившему оценки «зачтено» по всем мероприятиям текущего контроля успеваемости.

В противном случае обучающемуся выставляется оценка «не зачтено».

МИНИСТЕРСТВО НАУКИ И ВЫСШЕГО ОБРАЗОВАНИЯ РОССИЙСКОЙ ФЕДЕРАЦИИ
Федеральное государственное бюджетное образовательное учреждение
высшего образования

«Тамбовский государственный технический университет»
(ФГБОУ ВО «ТГТУ»)



УТВЕРЖДАЮ



Директор Института автоматизации и
информационных технологий

Ю.Ю. Громов
20__ г.

РАБОЧАЯ ПРОГРАММА ДИСЦИПЛИНЫ

Б1.В.14 Элективные дисциплины по физической культуре и спорту
(шифр и наименование дисциплины в соответствии с утвержденным учебным планом подготовки)

Повышение спортивного мастерства: баскетбол

Направление: 27.03.04 Управление в технических системах
(шифр и наименование)

Профиль: Системы и средства управления технологическими процессами
(наименование профиля образовательной программы)

Формы обучения: очная

Кафедра: «Физическое воспитание и спорт»
(наименование кафедры)

Составитель:

К.П.Н., доцент
степень, должность

[Подпись]
подпись

С.Ю. Дутов
инициалы, фамилия

ст. преподаватель
степень, должность

[Подпись]
подпись

А.Е. Лукьянова
инициалы, фамилия

Заведующий кафедрой

[Подпись]
подпись

А.Н. Груздев
инициалы, фамилия

Тамбов 2021

1. ПЛАНИРУЕМЫЕ РЕЗУЛЬТАТЫ ОБУЧЕНИЯ ПО ДИСЦИПЛИНЕ И ЕЕ МЕСТО В СТРУКТУРЕ ОПОП

Цель освоения дисциплины – достижение планируемых результатов обучения (таблица 1.1), соотнесенных с индикаторами достижения компетенций и целью реализации ОПОП.

Дисциплина входит в состав обязательной части образовательной программы, формируемой участниками образовательных отношений.

Таблица 1.1 – Результаты обучения по дисциплине

В результате освоения дисциплины «Повышение спортивного мастерства: баскетбол (Элективные дисциплины по физической культуре и спорту)» у обучающихся должны быть сформированы *универсальные компетенции УК-7* (табл. 1.1).

ТАБЛИЦА 1.1

Код, наименование индикатора	Результаты обучения по дисциплине
УК-7 Способен поддерживать должный уровень физической подготовленности для обеспечения полноценной социальной и профессиональной деятельности	
ИД-2 (УК-7) Умеет выполнять комплекс физкультурных упражнений	Умеет использовать приобретенные знания и умения в практической деятельности
	Умеет использовать индивидуальные комплексы упражнений
	Использует правильные приемы выполнения
	Умеет самостоятельно выполнять сложные технические приемы
	Использует средства и методы оздоровления организма и профилактики заболеваний
	Умеет составлять комплексы упражнений для развития и совершенствования физических качеств (с учетом вида деятельности)
	Применяет на практике физические упражнения для укрепления и восстановления здоровья, развития и совершенствования физических качеств: силы, быстроты, гибкости
ИД-3 (УК-7) Имеет практический опыт занятий физической культурой	Владеет технологиями современных оздоровительных систем физического воспитания
	Владеет простейшими приемами аутогенной тренировки и релаксации для снятия утомления и повышения работоспособности
	Владеет приемами организации индивидуальных форм занятий физическими упражнениями
	Применяет на практике индивидуальные акробатические и гимнастические комбинации, комбинации на спортивных снарядах, технико-тактические действия в спортивных играх и упражнения с прикладной направленностью
	Владеет на практике методиками оздоровления организма и физического самовоспитания

Результаты обучения по дисциплине достигаются в рамках осуществления всех видов контактной и самостоятельной работы обучающихся в соответствии с утвержденным учебным планом.

Индикаторы достижения компетенций считаются сформированными при достижении соответствующих им результатов обучения.

2. ОБЪЁМ ДИСЦИПЛИНЫ

Объем дисциплины составляет 328 часов, включая трудоемкость промежуточной аттестации.

Ниже приведено распределение общего объема дисциплины (в академических часах) по видам учебных занятий в период теоретического обучения.

Виды работ	Очная Форма обучения			
	1 семестр	2 семестр	3 семестр	4 семестр
<i>Контактная работа обучающихся с преподавателем на учебных занятиях:</i>				
занятия лекционного типа	0	0	0	0
лабораторные занятия	0	0	0	0
практические занятия	48	48	48	48
промежуточная аттестация	1	1	1	1
<i>Самостоятельная работа обучающихся</i>	33	33	33	33
Всего	82	82	82	82

Промежуточная аттестация обучающихся проводится в форме *зачета*.

3. СОДЕРЖАНИЕ ДИСЦИПЛИНЫ

РАЗДЕЛ 1. ОБЩАЯ ФИЗИЧЕСКАЯ И СПОРТИВНО ТЕХНИЧЕСКАЯ ПОДГОТОВКА.

Средства общей физической подготовки баскетболиста.

Тема 1. Развитие силы .

Комплексы упражнений для развития силы мышц.

Тема 2. Развитие быстроты.

Комплексы упражнений для развития быстроты.

Тема 3. Виды выносливости и ее развитие у игроков.

Комплексы упражнений для развития прыжковой, скоростной, игровой выносливости.

Тема 4. Развитие специальной гибкости.

Комплексы упражнений для развития специальной гибкости (подвижность в суставах, укрепление мышечно-связочного аппарата).

Тема 5. Развитие ловкости.

Комплексы упражнений для развития ловкости и улучшения координации движений.

РАЗДЕЛ 2. ТЕХНИКА НАПАДЕНИЯ.

Тема 6. Обучение и совершенствование технике перемещений.

Способы перемещения игроков в игре: ходьба, бег, прыжки, остановки, повороты.

Тема 7. Обучение и совершенствование технике владения мячом.

7.1 Ловля мяча.

Способы ловли мяча в различных его положениях. Правильная постановка кистей и рук в целом.

7.2. Передачи мяча.

Способы передачи мяча.

7.3 Броски в корзину.

Способы бросков в баскетболе. Фазы движений при различных видах бросков в корзину.

7.4 Ведение мяча.

Способы передвижения игрока с мячом.

РАЗДЕЛ 3. ТЕХНИКА ЗАЩИТЫ.

Тема 8. Техника перемещений.

Стойки. Ходьба. Бег. Прыжки. Остановки. Повороты.

Тема 9. Техника противодействия и овладения мячом.

Перехват. Выравнивание. Выбивание. накрывание. Сочетание приемов.

РАЗДЕЛ 4. ТАКТИКА НАПАДЕНИЯ.

Тема 10. Индивидуальные тактические действия в нападении.

Действия без мяча, действия с мячом.

Тема 11. Групповые тактические действия.

Взаимодействие двух игроков. Взаимодействие трех игроков. Варианты и комбинации.

Тема 12. Командные тактические действия.

Стремительное нападение. Позиционное нападение.

РАЗДЕЛ 5. ТАКТИКА ЗАЩИТЫ.

Тема 13. Индивидуальные тактические действия.

Действия против нападающего с мячом. Действия против нападающего без мяча.

Тема 14. Групповые тактические действия.

Взаимодействие двух игроков. Взаимодействие трех игроков.

Тема 15. Командные тактические действия.

Концентрированная защита. Рассредоточенная защита.

РАЗДЕЛ 6. СОВЕРШЕНСТВОВАНИЕ НАВЫКОВ ИГРЫ В БАСКЕТБОЛЕ.

Комплексы специальных упражнений для совершенствования игровых навыков и воспитания универсальных игроков (в защите, нападении). Отработка взаимодействий игроков в при различных тактиках игры.

Распределение времени, планируемого на изучение отдельных разделов содержания, представлено ниже.

Очная форма обучения

1 семестр

Номер раздела	Часы (академические), отведенные на изучение раздела (темы)			
	занятия лекционного типа	лабораторные занятия	практические занятия	самостоятельная работа
1	2	3	4	5
1			10	6
2			10	6
3			10	6
4			6	5
5			6	5
6			6	5

2 семестр

Номер раздела	Часы (академические), отведенные на изучение раздела (темы)			
	занятия лекционного типа	лабораторные занятия	практические занятия	самостоятельная работа
1	2	3	4	5
1			9	5
2			9	5
3			9	4
4			7	6
5			8	6
6			6	7

3 семестр

Номер раздела	Часы (академические), отведенные на изучение раздела (темы)			
	занятия лекционного типа	лабораторные занятия	практические занятия	самостоятельная работа
1	2	3	4	5
1			9	5
2			11	5
3			11	6
4			7	5
5			5	5
6			5	7

4 семестр

Номер раздела	Часы (академические), отведенные на изучение раздела (темы)			
	занятия лекционного типа	лабораторные занятия	практические занятия	самостоятельная работа
1	2	3	4	5
1			11	5
2			11	5
3			11	6
4			5	5
5			5	5
6			5	7

...
**4. ПЕРЕЧЕНЬ УЧЕБНОЙ ЛИТЕРАТУРЫ,
ИНФОРМАЦИОННЫХ РЕСУРСОВ И ТЕХНОЛОГИЙ**

4.1 Основная литература

1. Чинкин А.С. Физиология спорта [Электронный ресурс] : учебное пособие / А.С. Чинкин, А.С. Назаренко. — Электрон. текстовые данные. — М. : Издательство «Спорт», 2016. — 120 с. — 978-5-9907239-2-4. — Режим доступа: <http://www.iprbookshop.ru/43922.html>
2. Степанова М.В. Плавание в системе физического воспитания студентов вузов [Электронный ресурс] : учебное пособие / М.В. Степанова. — 2-е изд. — Электрон. текстовые данные. — Оренбург: Оренбургский государственный университет, ЭБС АСВ, 2017. — 137 с. — 978-5-7410-1745-6. — Режим доступа: <http://www.iprbookshop.ru/71310.html>
3. Николаев А.А. Развитие выносливости у спортсменов [Электронный ресурс] / А.А. Николаев, В.Г. Семёнов. — Электрон. текстовые данные. — М. : Издательство «Спорт», 2017. — 144 с. — 978-5-906839-72-5. — Режим доступа: <http://www.iprbookshop.ru/65573.html>

Витун Е.В. Современные системы физических упражнений, рекомендованные для студентов [Электронный ресурс] : учебное пособие / Е.В. Витун, В.Г. Витун. — Электрон. текстовые данные. — Оренбург: Оренбургский государственный университет, ЭБС АСВ, ИПК «Университет», 2017. — 111 с. — 978-5-7410-1674-9. — Режим доступа: <http://www.iprbookshop.ru/71324.html>

4.2. Дополнительная литература

1. Золотавина, И.В. Техника и тактика игры в баскетбол. Основы обучения и совершенствования [Электронный ресурс] : учебно-методическое пособие / И.В. Золотавина. — Электрон. текстовые данные. — Саратов: Ай Пи Эр Медиа, 2018. — 152 с. — 978-5-4486-0131-6. — Режим доступа: <http://www.iprbookshop.ru/70784.html>
2. Бойко, В.В. Игры с мячом [Электронный ресурс] : учебно-методическое пособие / В.В. Бойко. — Электрон. текстовые данные. — Орел: Межрегиональная Академия безопасности и выживания (МАБИВ), 2017. — 96 с. — 2227-8397. — Режим доступа: <http://www.iprbookshop.ru/73245.html>
3. Чухно, П.В. Подвижные игры в учебно-тренировочном процессе с юными баскетболистами [Электронный ресурс] : учебно-методическое пособие / П.В. Чухно, Р.А. Гумеров. — Электрон. текстовые данные. — Набережные Челны: Набережночелнинский государственный педагогический университет, 2017. — 76 с. — 2227-8397. — Режим доступа: <http://www.iprbookshop.ru/66813.html>
4. Готовцев, Е.В. Баскетбол [Электронный ресурс] : вариативная часть физической культуры. Учебно-методическое пособие для студентов и преподавателей

лей / Е.В. Готовцев, Д.И. Войтович, В.А. Петько. — Электрон. текстовые данные. — Воронеж: Воронежский государственный архитектурно-строительный университет, ЭБС АСВ, 2016. — 99 с. — 978-5-89040-601-9. — Режим доступа: <http://www.iprbookshop.ru/59110.html>

5. Быченков С.В. Теория и организация физической культуры в вузах [Электронный ресурс] : учебно-методическое пособие / С.В. Быченков, А.В. Курбатов, А.А. Сафонов. — Электрон. текстовые данные. — Саратов: Вузовское образование, 2018. — 242 с. — 978-5-4487-0110-8. — Режим доступа: <http://www.iprbookshop.ru/70999.html>

4.3 Периодическая литература

1. Физкультура и спорт

4.3. Интернет-ресурсы, в том числе современные профессиональные базы данных и информационные справочные системы

Университетская информационная система «РОССИЯ» <https://uisrussia.msu.ru>

Справочно-правовая система «Консультант+» <http://www.consultant-urist.ru>

Справочно-правовая система «Гарант» <http://www.garant.ru>

База данных Web of Science <https://apps.webofknowledge.com/>

База данных Scopus <https://www.scopus.com>

Портал открытых данных Российской Федерации <https://data.gov.ru>

База открытых данных Министерства труда и социальной защиты РФ <https://rosmintrud.ru/opendata>

База данных Научной электронной библиотеки eLIBRARY.RU <https://elibrary.ru/>

База данных профессиональных стандартов Министерства труда и социальной защиты РФ <http://profstandart.rosmintrud.ru/obshchiy-informatsionnyy-blok/natsionalnyy-reestr-professionalnykh-standartov/>

Базы данных Министерства экономического развития РФ <http://www.economy.gov.ru>

База открытых данных Росфинмониторинга <http://www.fedsfm.ru/opendata>

Электронная база данных «Издательство Лань» <https://e.lanbook.com>

Электронная библиотечная система «IPRbooks» <http://www.iprbookshop.ru>

База данных «Электронно-библиотечная система «ЭБС ЮРАЙТ» <https://www.biblio-online.ru>

База данных электронно-библиотечной системы ТГТУ <http://elib.tstu.ru>

Федеральная государственная информационная система «Национальная электронная библиотека» <https://нэб.рф>

Национальный портал онлайн обучения «Открытое образование» <https://openedu.ru>

Электронная база данных "Polpred.com Обзор СМИ" <https://www.polpred.com>

Официальный сайт Федерального агентства по техническому регулированию и метрологии <http://protect.gost.ru/>

Министерство спорта РФ - <http://www.minsport.gov.ru/>

ВФСК ГТО - <https://www.gto.ru/>

Российская федерация баскетбола - <https://russiabasket.ru/>

Российский футбольный союз - <https://www.rfs.ru/>

Ресурсы электронной информационно-образовательной среды университета представлены в локальном нормативном акте «Положение об электронной информационно-образовательной среде Тамбовского государственного технического университета».

Электронные образовательные ресурсы, к которым обеспечен доступ обучающихся, в т.ч. приспособленные для использования инвалидами и лицами с ограниченными возможностями здоровья, приведены на официальном сайте университета в разделе «Университет»-«Сведения об образовательной организации»-«Материально-техническое обеспечение и оснащённость образовательного процесса».

Сведения о лицензионном программном обеспечении, используемом в образовательном процессе, представлены на официальном сайте университета в разделе «Образование»-«Учебная работа»-«Доступное программное обеспечение».

5. МЕТОДИЧЕСКИЕ УКАЗАНИЯ ДЛЯ ОБУЧАЮЩИХСЯ ПО ОСВОЕНИЮ ДИСЦИПЛИНЫ

5.1 Самостоятельная работа.

Предусмотрена самостоятельная работа обучающихся по дисциплине «Элективные дисциплины по физической культуре и спорту (Повышение спортивного мастерства: баскетбол)»

Самостоятельные занятия физическими упражнениями, спортом, туризмом должны быть обязательной составной частью здорового образа жизни обучающихся. Они являются неотъемлемой частью организации труда, выполняют дефицит двигательной активности, способствуют более эффективному восстановлению организма после утомления, повышению физической и умственной работоспособности. Самостоятельные занятия могут проводиться в любых условиях, в разное время и включать задания преподавателя, тренера, инструктора или проводиться по самостоятельно составленной программе, индивидуальному плану. Эта форма занятий с каждым годом получает все большее распространение. Она необходима для повышения спортивных результатов спортсменов, внедрению здорового образа жизни. Установка на обязательное выполнение задания, развитие инициативы, самонаблюдения и анализа своей деятельности активизирует обучающихся.

Занимающиеся при проведении самостоятельных занятий опираются на методическую помощь преподавателей кафедры физического воспитания.

В начале семестра студентам предлагается ознакомиться со списком учебной литературы и перечнем тем, выносимых на самостоятельное изучение. По каждой такой теме рекомендуется составить список основных понятий и фактов, после чего законспектировать основные положения. Необходимо составить список вопросов, возникших при изучении материала и обратиться за разъяснением к преподавателю на ближайшем занятии.

Ознакомиться в рамках самостоятельной работы с информацией, необходимой для планирования и организации самостоятельных тренировочных занятий, по темам входящим в раздел дисциплины «Повышение спортивного мастерства: баскетбол (Элективный курс по физической культуре и спорту)»:

5.2 Методические указания.

К зачёту допускаются студенты, полностью выполнившие практический раздел учебной программы, т. е. выполнившие все запланированные практические контрольные упражнения и нормативы. Контрольные упражнения и нормативы по физической подготовленности студентов могут выполняться в условиях спортивных соревнований. Сроки и порядок выполнения контрольных требований, упражнений и нормативов определяются учебной частью вуза совместно с кафедрой физического воспитания на весь учебный год и доводятся до сведения студентов.

К выполнению зачётных требований, упражнений и нормативов допускаются студенты, регулярно посещавшие учебные занятия и получившие необходимую подготовку. Отметка о выполнении зачёта по физическому воспитанию вносится в зачётную книжку студентов в конце каждого семестра.

В процессе прохождения курса физического воспитания каждый студент обязан: систематически посещать занятия по физическому воспитанию (теоретические и практические) в дни и часы, предусмотренные учебным расписанием повышать свою физиче-

скую подготовку и выполнять требования и нормы и совершенствовать спортивное мастерство;
выполнять контрольные упражнения и нормативы, сдавать зачёты по физическому воспитанию в установленные сроки;
соблюдать рациональный режим учёбы, отдыха и питания;
регулярно заниматься гигиенической гимнастикой, самостоятельно заниматься физическими упражнениями и спортом, используя консультации преподавателя;
активно участвовать в массовых оздоровительных, физкультурных и спортивных мероприятиях в учебной группе, на курсе, факультете, в вузе;
проходить медицинское обследование в установленные сроки, осуществлять самоконтроль за состоянием здоровья, физического развития, за физической и спортивной подготовкой;
иметь спортивный костюм и спортивную обувь, соответствующие виду занятий.

Для успешного усвоения учебного материала необходимы постоянные и РЕГУЛЯРНЫЕ занятия. Материал курса подается поступательно, каждый новый раздел опирается на предыдущие, часто вытекает из них. Пропуски занятий, неполное выполнение заданий приводят к пробелам в овладении умениями и навыками, которые, накапливаясь, сводят на нет все ваши усилия.

Главным фактором успешного обучения, в частности, при изучении физической культуры является МОТИВАЦИЯ. Занятия спортом требуют систематической упорной работы, как и приобретение любого нового навыка. АКТИВНАЯ позиция здесь отводится именно обучающемуся.

Необходимо как можно больше практики. Не «отсиживайтесь» на занятиях.

В ходе проведения всех видов занятий значительное место уделяется формированию следующих умений и навыков: способность работать в команде; способность решать проблемы; способность к постоянному обучению; умение работать самостоятельно; способность адаптироваться к новым условиям; умение анализировать, навык быстрого поиска информации.

Качество обучения существенно повышается при вовлечении обучающихся к участию в соревнованиях, университетской спартакиаде.

6. МАТЕРИАЛЬНО-ТЕХНИЧЕСКОЕ ОБЕСПЕЧЕНИЕ

Для качественного образовательного процесса по всем видам учебных занятий в рамках дисциплины используются спортивный зал, стадион и бассейн, оснащенные необходимым специализированным оборудованием.

По всем видам учебной деятельности в рамках дисциплины используются помещения, оснащенные необходимым специализированным оборудованием.

<i>Наименование учебных кабинетов, лабораторий, мастерских и других помещений для реализации образовательной программы</i>	<i>Оснащенность учебных кабинетов, лабораторий, мастерских и других помещений для реализации образовательной программы</i>	<i>Перечень лицензионного программного обеспечения / Реквизиты подтверждающего документа</i>
--	--	--

<i>1</i>	<i>2</i>	<i>3</i>
<i>Спортивный зал, малый спортивный зал, фитнес зал, тренажерный зал.</i>	<i>Технические средства: спортивное оборудование, инвентарь, тренажеры</i>	
<i>Учебно-спортивный комплекс: универсальное спортивное ядро (футбольное поле, беговая дорожка), крытые трибуны на 1000 мест</i>		
<i>Бассейн, оснащенный 4 плавательными дорожками длиной 25 метров</i>		

Для самостоятельной работы обучающихся предусмотрены помещения, укомплектованные специализированной мебелью, оснащенные компьютерной техникой с возможностью подключения к сети «Интернет» и обеспечением доступа в электронную информационно-образовательную среду университета.

<i>Наименование помещений для самостоятельной работы обучающихся</i>	<i>Оснащенность помещений для самостоятельной работы обучающихся</i>	<i>Перечень лицензионного программного обеспечения / Реквизиты подтверждающего документа</i>
<i>1</i>	<i>2</i>	<i>3</i>
<i>Читальный зал Научной библиотеки ТГТУ</i>	<i>Мебель: учебная мебель Комплект специализированной мебели: компьютерные столы Технические средства: компьютерная техника с подключением к информационно-коммуникационной сети «Интернет» и доступом в электронную информационно-образовательную среду образовательной организации, веб-камеры, коммуникационное оборудование, обеспечивающее</i>	<i>Microsoft Windows 7 pro Лицензия №49487340 Microsoft Office2007 Лицензия №49487340</i>

27.03.04 «Управление в технических системах»
«Системы и средства управления технологическими процессами»

	<i>доступ к сети интернет (проводное соединение и беспроводное соединение по технологии Wi-Fi)</i>	
Спортивный зал, малый спортивный зал, фитнес зал, тренажерный зал.	Технические средства: спортивное оборудование, инвентарь, тренажеры	
Учебно-спортивный ком-плекс: универсальное спортивное ядро (футбольное поле, беговая дорожка), крытые трибуны на 1000 мест		
Бассейн, оснащенный 4 плавательными дорожка-ми длиной 25 метров		

7. ТЕКУЩИЙ КОНТРОЛЬ УСПЕВАЕМОСТИ И ПРОМЕЖУТОЧНАЯ АТТЕСТАЦИЯ

По дисциплине предусмотрены практические занятия, в ходе проведения которых осуществляется текущий контроль.

Практические занятия

Номер раздела / темы	Тема практического занятия	Форма проведения
1	2	3
Раздел 1/Тема 1	Развитие силы мышц. Комплексы упражнений для развития силы мышц.	практические занятия
Раздел 1/Тема 2	Развитие быстроты. Комплексы упражнений для развития быстроты	практические занятия
Раздел 1/Тема 3	Виды выносливости и ее развитие у игроков. Комплексы упражнений для развития прыжковой, скоростной, игровой выносливости.	практические занятия
Раздел 1/Тема 4	Развитие специальной гибкости. Комплексы упражнений для развития специальной гибкости (подвижность в суставах, укрепление мышечно-связочного аппарата)	практические занятия
Раздел 1/Тема 5	Развитие ловкости. Комплексы упражнений для развития ловкости и улучшения координации движений.	практические занятия
Раздел 2/Тема 6	Обучение и совершенствование технике перемещений. Способы перемещения игроков в игре: ходьба, бег, прыжки, остановки, повороты..	практические занятия
Раздел 2/Тема 7.1	Ловля мяча. Способы ловли мяча в различных его положениях. Правильная постановка кистей и рук в целом.	практические занятия
Раздел 2/Тема 7.2	Передачи мяча. Способы передачи мяча	практические занятия
Раздел 2/Тема 7.3	Броски в корзину. Способы бросков в баскетболе. Фазы движений при различных видах бросков в корзину.	практические занятия
Раздел 2/Тема 7.4	Ведение мяча. Способы передвижения игрока с мячом	практические занятия
Раздел 3/Тема 8	Техника перемещений. Стойки. Ходьба. Бег. Прыжки. Остановки. Повороты	практические занятия
Раздел 3/Тема 9	Техника противодействия и овладения мячом. Перехват. Выравнивание. Выбивание. Накрывание. Сочетание приемов	практические занятия
Раздел 4/Тема 10	Индивидуальные тактические действия в нападении. Действия без мяча, действия с мячом	практические занятия
Раздел 4/Тема 11	Групповые тактические действия. Взаимодействие двух игроков. Взаимодействие трех игроков. Варианты и комбинации.	практические занятия
Раздел 4/Тема 12	Командные тактические действия. Стремительное нападение. Позиционное нападение	практические занятия
Раздел	Индивидуальные тактические действия. Действия про-	практические занятия

5/Тема 13	тив нападающего с мячом. Действия против нападающего без мяча.	
Раздел 5/Тема 14	Групповые тактические действия. Взаимодействие двух игроков. Взаимодействие трех игроков	практические занятия
Раздел 5/Тема 15	Командные тактические действия. Концентрированная защита. Рассредоточенная защита	практические занятия
Раздел 6/Тема 16	Комплексы специальных упражнений для совершенствования игровых навыков и воспитания универсальных игроков (в защите, нападении). Отработка взаимодействий игроков в при различных тактиках игры.	практические занятия

Процедура промежуточной аттестации регламентируется Положением о текущем контроле успеваемости и промежуточной аттестации обучающихся в Тамбовском государственном техническом университете.

Оценочные материалы представлены в П.8 «Фонде оценочных средств для проведения промежуточной аттестации по дисциплине.

8. ФОНД ОЦЕНОЧНЫХ СРЕДСТВ

8.1. Оценочные средства

Оценочные средства соотнесены с результатами обучения по дисциплине и индикаторами достижения компетенций.

ИД-2 (УК-7) Умеет выполнять комплекс физкультурных упражнений

Результаты обучения	Контрольные мероприятия
Умеет использовать приобретенные знания и умения в практической деятельности	Упражнения № 1,2,3/Прием контрольных нормативов
Умеет использовать индивидуальные комплексы упражнений	Упражнения № 1,2,3/Прием контрольных нормативов
Использует правильные приемы выполнения	Упражнения № 1,2,3/Прием контрольных нормативов
Умеет самостоятельно выполнять сложные технические приемы	Упражнения № 1,2,3/Прием контрольных нормативов
Использует средства и методы оздоровления организма и профилактики заболеваний	Упражнения № 1,2,3/Прием контрольных нормативов
Применяет на практике физические упражнения для укрепления и восстановления здоровья, развития и совершенствования физических качеств: силы, быстроты, гибкости	Упражнения № 1,2,3/Прием контрольных нормативов
Умеет составлять комплексы упражнений для развития и совершенствования физических качеств (с учетом вида деятельности)	Упражнения № 1,2,3/Прием контрольных нормативов

ИД-3 (УК-7) Имеет практический опыт занятий физической культурой

Результаты обучения	Контрольные мероприятия
Владеет технологиями современных оздоровительных систем физического воспитания	Упражнения № 1,2,3/Прием контрольных нормативов
Владеет простейшими приемами аутогенной тренировки и релаксации для снятия утомления и повышения работоспособности	Упражнения № 1,2,3/Прием контрольных нормативов
Владеет приемами организации индивидуальных форм занятий физическими упражнениями	Упражнения № 1,2,3/Прием контрольных нормативов
Применяет на практике индивидуальные акробатические и гимнастические комбинации, комбинации на спортивных снарядах, технико-тактические действия в спортивных играх и упражнения с прикладной направленностью	Упражнения № 1,2,3/Прием контрольных нормативов
Владеет на практике методиками оздоровления организма и физического самовоспитания	Упражнения № 1,2,3/Прием контрольных нормативов

Форма отчетности зачет.

8.2. Критерии и шкалы оценивания

Итоговый контроль знаний осуществляется в форме приема контрольных нормативов. Контрольные нормативы делятся на два вида: упражнения и нормативы для оценки специальной физической подготовленности студентов учебной группы по баскетболу и упражнения и нормативы для оценки технической подготовленности.

Примеры контрольных нормативов для оценки специальной физической подготовленности студентов учебной группы по баскетболу

№ п/п	Упражнения	Год обучения	Результаты и оценки					
			Юноши			Девушки		
			удовлетворительно	хорошо	отлично	удовлетворительно	хорошо	отлично
1	Бег на 20 м., с	I	3,9	3,8	3,7	4,4	4,3	4,2
		II	3,8	3,7	3,6	4,3	4,2	4,1
		III	3,7	3,6	3,5	4,2	4,1	4,0
		IV	3,6	3,5	3,4	4,1	4,0	3,9
2	Прыжок вверх с места (по прибору Абалакова), см.	I	48	50	52	35	37	39
		II	50	52	54	37	39	41
		III	54	57	60	39	41	43
		IV	60	62	65	41	43	45
3	Скоростная выносливость на дистанции в 78 м., с	I	4,0	3,8	3,7	4,2	4,1	4,0
		II	3,8	3,7	3,6	4,1	4,0	3,9
		III	3,6	3,5	3,4	3,9	3,8	3,7
		IV	3,5	3,4	3,3	3,7	3,6	3,5

Внимательно ознакомьтесь с инструкцией по технике выполнения заданий.

Перед выполнением норматива необходимо провести разминку на все группы мышц.

Условия выполнения.

Упражнение №1: Бег по прямой на 20 м. спортсмен начинает с прямолинейного рывка с высокого старта. Начальная отметка дистанции – лицевая линия баскетбольной площадки, конечная – специально начерченная на площадке линия. Предоставляется две попытки..

Упражнение №2: Определение прыгучести по прибору Абалакова в см. Высота прыжка измеряется устройством лентопротяжного типа. При выполнении прыжка вверх с места толчком двумя ногами и при приземлении спортсмен должен находиться в пределах квадрата 50x50 см. Предоставляется три попытки (фиксируется лучшая).

Упражнение № 3: предполагает последовательное выполнение игроком без пауз шесть прямолинейных рывков на трех различных по длине дистанциях в оба конца с остановками и поворотами. Последовательность выполнения упражнения следующая: 1) рывок с высокого старта из-за лицевой линии до ближайшей штрафной линии – остановка-поворот и рывок обратно до лицевой линии –остановка- поворот (всего 5,8x2=11,6 м.); 2)

рывок до центрального круга – остановка – поворот (всего $13 \times 2 = 26$ м.); 3) рывок до дальней линии – финиш (всего $20,2 \times 2 = 40,4$ м.) Длина дистанции 78 м.

Примеры контрольных нормативов для оценки технической подготовленности студентов учебной группы по баскетболу


№ п/п	Упражнения	Год обучения	Результаты и оценки					
			Юноши			Девушки		
			удовлетворительно	хорошо	отлично	удовлетворительно	хорошо	отлично
1	Обводка области штрафного броска с обеих сторон с броском в корзину из-под щита, с	I	12	11	10,6	13,0	12,0	11,6
		II	11,5	10,8	10,3	12,5	11,8	11,3
		III	11,2	10,6	10,1	12,2	11,6	11,2
		IV	11,0	10,5	10,0	12,0	11,5	11,0
2	Штрафные броски, количество попаданий из 10 бросков	I	5	6	7	5	6	7
		II	6	7	8	6	7	8
		III	7	8	9	7	8	9
		IV	8	9	10	8	9	10
3	Броски со средней дистанции 5-7 м., количество попаданий из 10 бросков	I	4	5	6	4	5	6
		II	5	6	7	5	6	7
		III	6	7	8	6	7	8
		IV	7	8	9	7	8	9

При оценивании результатов обучения по дисциплине в ходе промежуточной аттестации (на зачете) учитываются критерии, представленные в таблице.

Оценка	Критерии
«зачтено»	имеет устойчивые навыки владения техникой упражнений, выполняет упражнения без ошибок, укладывается в заданные нормативы
«не зачтено»	имеет значительные пробелы в технике выполнения упражнений, не может выполнить упражнения без ошибок, не укладывается в минимальные нормативы

МИНИСТЕРСТВО НАУКИ И ВЫСШЕГО ОБРАЗОВАНИЯ РОССИЙСКОЙ ФЕДЕРАЦИИ
Федеральное государственное бюджетное образовательное учреждение
высшего образования

«Тамбовский государственный технический университет»
(ФГБОУ ВО «ТГТУ»)



УТВЕРЖДАЮ



Директор Института автоматизации и
информационных технологий

Ю.Ю. Громов
20__ г.

РАБОЧАЯ ПРОГРАММА ДИСЦИПЛИНЫ

Б1. В.14 Элективные дисциплины по физической культуре и спорту
(шифр и наименование дисциплины в соответствии с утвержденным учебным планом подготовки)

Повышение спортивного мастерства: волейбол

Направление: ***27.03.04 Управление в технических системах***

(шифр и наименование)

Профиль: ***Системы и средства управления технологическими процес-
сами***

(наименование профиля образовательной программы)

Формы обучения: ***очная***

Кафедра: ***«Физическое воспитание и спорт»***

(наименование кафедры)

Составитель:

К.П.Н., доцент

степень, должность

подпись

В.А. Гриднев

инициалы, фамилия

ст. преподаватель

степень, должность

подпись

Е.В. Голякова

инициалы, фамилия

ст. преподаватель

степень, должность

подпись

Н.В. Шамшина

инициалы, фамилия

Заведующий кафедрой

подпись

А.Н. Груздев

инициалы, фамилия

Тамбов 2021

1. ПЛАНИРУЕМЫЕ РЕЗУЛЬТАТЫ ОБУЧЕНИЯ ПО ДИСЦИПЛИНЕ И ЕЕ МЕСТО В СТРУКТУРЕ ОПОП

Цель освоения дисциплины – достижение планируемых результатов обучения (таблица 1.1), соотнесенных с индикаторами достижения компетенций и целью реализации ОПОП.

Дисциплина входит в состав обязательной части образовательной программы, формируемой участниками образовательных отношений.

Таблица 1.1 – Результаты обучения по дисциплине

В результате освоения дисциплины «Повышение спортивного мастерства: волейбол (Элективные дисциплины по физической культуре и спорту)» у обучающихся должны быть сформированы *универсальные компетенции УК-7* (табл. 1.1).

ТАБЛИЦА 1.1

Код, наименование индикатора	Результаты обучения по дисциплине
УК-7 Способен поддерживать должный уровень физической подготовленности для обеспечения полноценной социальной и профессиональной деятельности	
ИД-2 (УК-7) Умеет выполнять комплекс физкультурных упражнений	Умеет использовать приобретенные знания и умения в практической деятельности
	Умеет использовать индивидуальные комплексы упражнений
	Использует правильные приемы выполнения
	Умеет самостоятельно выполнять сложные технические приемы
	Использует средства и методы оздоровления организма и профилактики заболеваний
	Умеет составлять комплексы упражнений для развития и совершенствования физических качеств (с учетом вида деятельности)
	Применяет на практике физические упражнения для укрепления и восстановления здоровья, развития и совершенствования физических качеств: силы, быстроты, гибкости
ИД-3 (УК-7) Имеет практический опыт занятий физической культурой	Владеет технологиями современных оздоровительных систем физического воспитания
	Владеет простейшими приемами аутогенной тренировки и релаксации для снятия утомления и повышения работоспособности
	Владеет приемами организации индивидуальных форм занятий физическими упражнениями
	Применяет на практике индивидуальные акробатические и гимнастические комбинации, комбинации на спортивных снарядах, технико-тактические действия в спортивных играх и упражнения с прикладной направленностью
	Владеет на практике методиками оздоровления организма и физического самовоспитания

Результаты обучения по дисциплине достигаются в рамках осуществления всех видов контактной и самостоятельной работы обучающихся в соответствии с утвержденным учебным планом.

Индикаторы достижения компетенций считаются сформированными при достижении соответствующих им результатов обучения.

1.2. Курс «Повышение спортивного мастерства» является составной частью дисциплины «Элективные дисциплины по физической культуре и спорту» входит в состав вариативной части образовательной программы. Для ее изучения и формирования у обучающегося указанных выше компетенций не требуется предварительное освоение других дисциплин ОПОП.

1.3. Освоение данной дисциплины способствует более глубокому освоению обучающимися содержания образовательной программы; расширению и углублению знаний и умений.

2. ОБЪЁМ ДИСЦИПЛИНЫ

Объём дисциплины составляет 328 часов, включая трудоемкость промежуточной аттестации.

Ниже приведено распределение общего объема дисциплины (в академических часах) по видам учебных занятий в период теоретического обучения.

Виды работ	Очная Форма обучения			
	1 семестр	2 семестр	3 семестр	4 семестр
<i>Контактная работа обучающихся с преподавателем на учебных занятиях:</i>	49	49	49	49
занятия лекционного типа	0	0	0	0
лабораторные занятия	0	0	0	0
практические занятия	48	48	48	48
промежуточная аттестация	1	1	1	1
<i>Самостоятельная работа обучающихся</i>	33	33	33	33
Всего	82	82	82	82

Промежуточная аттестация обучающихся проводится в форме *зачета*.

3. СОДЕРЖАНИЕ ДИСЦИПЛИНЫ

РАЗДЕЛ 1. ОБЩАЯ ФИЗИЧЕСКАЯ И СПОРТИВНО ТЕХНИЧЕСКАЯ ПОДГОТОВКА.

Средства общей физической подготовки волейболиста.

Тема 1. Развитие силы мышц.

Комплексы упражнений для развития силы мышц.

Тема 2. Развитие быстроты

Комплексы упражнений для развития быстроты.

Тема 3. Виды выносливости и ее развитие у игроков.

Комплексы упражнений для развития прыжковой, скоростной, игровой выносливости.

Тема 4. Развитие специальной гибкости.

Комплексы упражнений для развития специальной гибкости (подвижность в суставах, укрепление мышечно-связочного аппарата).

РАЗДЕЛ 2. ТЕХНИКА НАПАДЕНИЯ.

Тема 5. Обучение и совершенствование технике перемещений.

Стартовые стойки, их виды. Способы перемещения игроков в игре.

Тема 6. Обучение и совершенствование технике владения мячом.

Поддача, передача, нападающий удар и их характеристика.

6.1 Поддача.

Нижняя прямая поддача. Нижняя боковая поддача. Верхняя прямая поддача. Верхняя боковая поддача.

6.2. Передача.

Верхняя передача двумя руками. Передача в прыжке. Передача одной рукой. Передача назад.

6.3 Нападающие удары.

Виды нападающих ударов, их особенности и отличия. Прямой нападающий удар. Боковой нападающий удар. Нападающий удар перевод (с поворотом туловища).

РАЗДЕЛ 3. ТЕХНИКА ЗАЩИТЫ.

Тема 7. Техника перемещений.

Ходьба. Бег. Скачок.

Тема 8. Техника противодействий.

8.1 Прием мяча.

Прием мяча снизу двумя руками в опоре. Прием мяча снизу одной рукой в опоре. Прием мяча сверху двумя руками в опоре. Прием мяча сверху в падении.

8.2. Блокирование.

Фазы технического приема «блокирование».

РАЗДЕЛ 4. ТАКТИКА НАПАДЕНИЯ.

Тема 9. Индивидуальные тактические действия в нападении.

Поддачи. Передачи. Нападающие удары. Специальные упражнения для обучения индивидуальным тактическим действиям и совершенствования в них.

Тема 10. Групповые тактические действия.

Взаимодействие двух игроков. Взаимодействие трех – четырех игроков. Варианты и комбинации.

Тема 11. Командные тактические действия.

Система игры через игрока передней линии. Система игры через игрока задней линии, выходящего к сетке. Чередование систем игры и входящих в них тактических действий.

РАЗДЕЛ 5. ТАКТИКА ЗАЩИТЫ.

Тема 12. Индивидуальные тактические действия.

Действия без мяча. Действия с мячом. Варианты.

Тема 13. Групповые тактические действия.

Взаимодействие игроков задней линии. Взаимодействие игроков передней линии. Взаимодействие игроков между линиями. Варианты и комбинации.

Тема 14. Командные тактические действия.

Взаимодействие в защите против атаки противника (после своей подачи). Взаимодействие в защите против контратаки противника. Варианты и комбинации.

РАЗДЕЛ 6. СОВЕРШЕНСТВОВАНИЕ НАВЫКОВ ИГРЫ В ВОЛЕЙБОЛЕ.

Комплексы специальных упражнений для совершенствования игровых навыков и воспитания универсальных игроков (в защите, нападении). Отработка взаимодействий игроков при различных тактиках игры.

Распределение времени, планируемого на изучение отдельных разделов содержания, представлено ниже.

Очная форма обучения

1 семестр

Номер раздела	Часы (академические), отведенные на изучение раздела (темы)			
	занятия лекционного типа	лабораторные занятия	практические занятия	самостоятельная работа
1	2	3	4	5
1			11	6
2			11	6
3			11	6
4			5	5
5			5	5
6			5	5

2 семестр

Номер раздела	Часы (академические), отведенные на изучение раздела (темы)			
	занятия лекционного типа	лабораторные занятия	практические занятия	самостоятельная работа
1	2	3	4	5
1			9	5
2			9	5
3			9	4
4			7	6
5			8	6
6			6	7

3 семестр

Номер раздела	Часы (академические), отведенные на изучение раздела (темы)			
	занятия лекционного типа	лабораторные занятия	практические занятия	самостоятельная работа
1	2	3	4	5
1			9	5
2			11	5
3			11	6
4			7	5
5			5	5
6			5	7

4 семестр

Номер раздела	Часы (академические), отведенные на изучение раздела (темы)			
	занятия лекционного типа	лабораторные занятия	практические занятия	самостоятельная работа
1	2	3	4	5
1			11	5
2			11	5
3			11	6
4			5	5
5			5	5
6			5	7

...

**4. ПЕРЕЧЕНЬ УЧЕБНОЙ ЛИТЕРАТУРЫ,
ИНФОРМАЦИОННЫХ РЕСУРСОВ И ТЕХНОЛОГИЙ**

4.1 Основная литература

1. Витун Е.В. Современные системы физических упражнений, рекомендованные для студентов [Электронный ресурс] : учебное пособие / Е.В. Витун, В.Г. Витун. — Электрон. текстовые данные. — Оренбург: Оренбургский государственный университет, ЭБС АСВ, ИПК «Университет», 2017. — 111 с. — 978-5-7410-1674-9. — Режим доступа: <http://www.iprbookshop.ru/71324.html>
2. Даценко, С.С. Волейбол: теория и практика [Электронный ресурс] : учебник для высших учебных заведений физической культуры и спорта / С.С. Даценко [и др.]. — Электрон. текстовые данные. — М. : Издательство «Спорт», 2016. — 456 с. — 978-5-9906734-7-2. — Режим доступа: <http://www.iprbookshop.ru/43905.html>
3. Степанова М.В. Плавание в системе физического воспитания студентов вузов [Электронный ресурс] : учебное пособие / М.В. Степанова. — 2-е изд. — Электрон. текстовые данные. — Оренбург: Оренбургский государственный университет, ЭБС АСВ, 2017. — 137 с. — 978-5-7410-1745-6. — Режим доступа: <http://www.iprbookshop.ru/71310.html>

4.2. Дополнительная литература

1. Бойко, В.В. Игры с мячом [Электронный ресурс] : учебно-методическое пособие / В.В. Бойко. — Электрон. текстовые данные. — Орел: Межрегиональная Академия безопасности и выживания (МАБИБ), 2017. — 96 с. — 2227-8397. — Режим доступа: <http://www.iprbookshop.ru/73245.html>
2. Иорданская, Ф.А. Функциональная подготовленность волейболистов: диагностика, механизмы адаптации, коррекция симптомов дизадаптации [Электронный ресурс] / Ф.А. Иорданская. — Электрон. текстовые данные. — М. : Издательство «Спорт», 2017. — 176 с. — 978-5-906839-69-5. — Режим доступа: <http://www.iprbookshop.ru/63659.html>
3. Чинкин А,С. Физиология спорта [Электронный ресурс] : учебное пособие / А.С. Чинкин, А.С. Назаренко. — Электрон. текстовые данные. — М. : Издательство «Спорт», 2016. — 120 с. — 978-5-9907239-2-4. — Режим доступа: <http://www.iprbookshop.ru/43922.html>
4. Быченков С.В. Теория и организация физической культуры в вузах [Электронный ресурс] : учебно-методическое пособие / С.В. Быченков, А.В. Курбатов, А.А. Сафонов. — Электрон. текстовые данные. — Саратов: Вузовское образование, 2018. — 242 с. — 978-5-4487-0110-8. — Режим доступа: <http://www.iprbookshop.ru/70999.html>
5. Николаев А.А. Развитие выносливости у спортсменов [Электронный ресурс] / А.А. Николаев, В.Г. Семёнов. — Электрон. текстовые данные. — М. : Издательство «Спорт», 2017. — 144 с. — 978-5-906839-72-5. — Режим доступа: <http://www.iprbookshop.ru/65573.html>
6. Гриднев, В.А., Шибкова В.П., Шпагин С.В. Физическая культура [Электронный ресурс]. Курс лекций / В.А. Гриднев, В.П. Шибкова, С.В. Шпагин. — Тамбов: Изд-во ФГБОУ ВО ТГТУ, 2016. — Загл. с экрана. — Режим доступа: <http://www.tstu.ru/r.php?r=obuch.book.elib1&id=5&year=2016>.

4.3 Периодическая литература

1. Физкультура и спорт

4.3. Интернет-ресурсы, в том числе современные профессиональные базы данных и информационные справочные системы

Университетская информационная система «РОССИЯ» <https://uisrussia.msu.ru>

Справочно-правовая система «Консультант+» <http://www.consultant-urist.ru>

Справочно-правовая система «Гарант» <http://www.garant.ru>

База данных Web of Science <https://apps.webofknowledge.com/>

База данных Scopus <https://www.scopus.com>

Портал открытых данных Российской Федерации <https://data.gov.ru>

База открытых данных Министерства труда и социальной защиты РФ <https://rosmintrud.ru/opendata>

База данных Научной электронной библиотеки eLIBRARY.RU <https://elibrary.ru/>

База данных профессиональных стандартов Министерства труда и социальной защиты РФ <http://profstandart.rosmintrud.ru/obshchiy-informatsionnyy-blok/natsionalnyy-reestr-professionalnykh-standartov/>

Базы данных Министерства экономического развития РФ <http://www.economy.gov.ru>

База открытых данных Росфинмониторинга <http://www.fedsfm.ru/opendata>

Электронная база данных «Издательство Лань» <https://e.lanbook.com>

Электронная библиотечная система «IPRbooks» <http://www.iprbookshop.ru>

База данных «Электронно-библиотечная система «ЭБС ЮРАЙТ» <https://www.biblio-online.ru>

База данных электронно-библиотечной системы ТГТУ <http://elib.tstu.ru>

Федеральная государственная информационная система «Национальная электронная библиотека» <https://нэб.рф>

Национальный портал онлайн обучения «Открытое образование» <https://openedu.ru>

Электронная база данных "Polpred.com Обзор СМИ" <https://www.polpred.com>

Официальный сайт Федерального агентства по техническому регулированию и метрологии <http://protect.gost.ru/>

Министерство спорта РФ - <http://www.minsport.gov.ru/>

ВФСК ГТО - <https://www.gto.ru/>

Российская федерация баскетбола - <https://russiabasket.ru/>

Российский футбольный союз - <https://www.rfs.ru/>

Ресурсы электронной информационно-образовательной среды университета представлены в локальном нормативном акте «Положение об электронной информационно-образовательной среде Тамбовского государственного технического университета».

Электронные образовательные ресурсы, к которым обеспечен доступ обучающихся, в т.ч. приспособленные для использования инвалидами и лицами с ограниченными возможностями здоровья, приведены на официальном сайте университета в разделе «Университет»-«Сведения об образовательной организации»-«Материально-техническое обеспечение и оснащенность образовательного процесса».

Сведения о лицензионном программном обеспечении, используемом в образовательном процессе, представлены на официальном сайте университета в разделе «Образование»-«Учебная работа»-«Доступное программное обеспечение».

5. МЕТОДИЧЕСКИЕ УКАЗАНИЯ ДЛЯ ОБУЧАЮЩИХСЯ ПО ОСВОЕНИЮ ДИСЦИПЛИНЫ

5.1 Методические указания

К зачёту допускаются студенты, полностью выполнившие практический раздел учебной программы, т. е. выполнившие все запланированные практические контрольные упражнения и нормативы. Контрольные упражнения и нормативы по физической подготовке студентов могут выполняться в условиях спортивных соревнований. Сроки и порядок выполнения контрольных требований, упражнений и нормативов определяются учебной частью вуза совместно с кафедрой физического воспитания на весь учебный год и доводятся до сведения студентов.

К выполнению зачётных требований, упражнений и нормативов допускаются студенты, регулярно посещавшие учебные занятия и получившие необходимую подготовку. Отметка о выполнении зачёта по физическому воспитанию вносится в зачётную книжку студентов в конце каждого семестра.

В процессе прохождения курса физического воспитания каждый студент обязан: систематически посещать занятия по физическому воспитанию (теоретические и практические) в дни и часы, предусмотренные учебным расписанием повышать свою физическую подготовку и выполнять требования и нормы и совершенствовать спортивное мастерство;

выполнять контрольные упражнения и нормативы, сдавать зачёты по физическому воспитанию в установленные сроки;

соблюдать рациональный режим учёбы, отдыха и питания;

регулярно заниматься гигиенической гимнастикой, самостоятельно заниматься физическими упражнениями и спортом, используя консультации преподавателя;

активно участвовать в массовых оздоровительных, физкультурных и спортивных мероприятиях в учебной группе, на курсе, факультете, в вузе;

проходить медицинское обследование в установленные сроки, осуществлять самоконтроль за состоянием здоровья, физического развития, за физической и спортивной подготовкой;

иметь спортивный костюм и спортивную обувь, соответствующие виду занятий.

Для успешного усвоения учебного материала необходимы постоянные и РЕГУЛЯРНЫЕ занятия. Материал курса подается поступательно, каждый новый раздел опирается на предыдущие, часто вытекает из них. Пропуски занятий, неполное выполнение заданий приводят к пробелам в овладении умениями и навыками, которые, накапливаясь, сводят на нет все ваши усилия.

Главным фактором успешного обучения, в частности, при изучении физической культуры является МОТИВАЦИЯ. Занятия спортом требуют систематической упорной работы, как и приобретение любого нового навыка. АКТИВНАЯ позиция здесь отводится именно обучающемуся.

Необходимо как можно больше практики. Не «отсиживайтесь» на занятиях.

В ходе проведения всех видов занятий значительное место уделяется формированию следующих умений и навыков: способность работать в команде; способность решать проблемы; способность к постоянному обучению; умение работать самостоятельно; способность адаптироваться к новым условиям; умение анализировать, навык быстрого поиска информации.

Качество обучения существенно повышается при вовлечении обучающихся к участию в соревнованиях, университетской спартакиаде.

5.2 Самостоятельная работа

Предусмотрена самостоятельная работа обучающихся по дисциплине «Элективные дисциплины по физической культуре и спорту (Повышение спортивного мастерства: волейбол)»

Самостоятельные занятия физическими упражнениями, спортом, туризмом должны быть обязательной составной частью здорового образа жизни обучающихся. Они являются неотъемлемой частью организации труда, выполняют дефицит двигательной активности, способствуют более эффективному восстановлению организма после утомления, повышению физической и умственной работоспособности.

Самостоятельные занятия могут проводиться в любых условиях, в разное время и включать задания преподавателя, тренера, инструктора или проводиться по самостоятельно составленной программе, индивидуальному плану. Эта форма занятий с каждым годом получает все большее распространение. Она необходима для повышения спортивных результатов спортсменов, внедрению здорового образа жизни. Установка на обязательное выполнение задания, развитие инициативы, самонаблюдения и анализа своей деятельности активизирует обучающихся.

Занимающиеся при проведении самостоятельных занятий опираются на методическую помощь преподавателей кафедры физического воспитания.

В начале семестра студентам предлагается ознакомиться со списком учебной литературы и перечнем тем, выносимых на самостоятельное изучение. По каждой такой теме рекомендуется составить список основных понятий и фактов, после чего законспектировать основные положения. Необходимо составить список вопросов, возникших при изучении материала и обратиться за разъяснением к преподавателю на ближайшем занятии.

Ознакомиться в рамках самостоятельной работы с информацией, необходимой для планирования и организации самостоятельных тренировочных занятий, по темам входящим в раздел дисциплины «Повышение спортивного мастерства: волейбол (Элективный курс по физической культуре и спорту)»:

6. МАТЕРИАЛЬНО-ТЕХНИЧЕСКОЕ ОБЕСПЕЧЕНИЕ

Для качественного образовательного процесса по всем видам учебных занятий в рамках дисциплины используются спортивный зал, стадион и бассейн, оснащенные необходимым специализированным оборудованием.

По всем видам учебной деятельности в рамках дисциплины используются помещения, оснащенные необходимым специализированным оборудованием.

<i>Наименование учебных кабинетов, лабораторий, мастерских и других помещений для реализации образовательной программы</i>	<i>Оснащенность учебных кабинетов, лабораторий, мастерских и других помещений для реализации образовательной программы</i>	<i>Перечень лицензионного программного обеспечения / Реквизиты подтверждающего документа</i>
--	--	--

<i>1</i>	<i>2</i>	<i>3</i>
<i>Спортивный зал, малый спортивный зал, фитнес зал, тренажерный зал.</i>	<i>Технические средства: спортивное оборудование, инвентарь, тренажеры</i>	
<i>Учебно-спортивный комплекс: универсальное спортивное ядро (футбольное поле, беговая дорожка), крытые трибуны на 1000 мест</i>		
<i>Бассейн, оснащенный 4 плавательными дорожками длиной 25 метров</i>		

Для самостоятельной работы обучающихся предусмотрены помещения, укомплектованные специализированной мебелью, оснащенные компьютерной техникой с возможностью подключения к сети «Интернет» и обеспечением доступа в электронную информационно-образовательную среду университета.

<i>Наименование помещений для самостоятельной работы обучающихся</i>	<i>Оснащенность помещений для самостоятельной работы обучающихся</i>	<i>Перечень лицензионного программного обеспечения / Реквизиты подтверждающего документа</i>
<i>1</i>	<i>2</i>	<i>3</i>
<i>Читальный зал Научной библиотеки ТГТУ</i>	<i>Мебель: учебная мебель Комплект специализированной мебели: компьютерные столы Технические средства: компьютерная техника с подключением к информационно-коммуникационной сети «Интернет» и доступом в электронную информационно-образовательную среду образовательной организации, веб-камеры, коммуникационное</i>	<i>Microsoft Windows 7 pro Лицензия №49487340 Microsoft Office2007 Лицензия №49487340</i>

27.03.04 «Управление в технических системах»
«Системы и средства управления технологическими процессами»

	<i>оборудование, обеспечивающее доступ к сети интернет (проводное соединение и беспроводное соединение по технологии Wi-Fi)</i>	
Спортивный зал, малый спортивный зал, фитнес зал, тренажерный зал.	Технические средства: спортивное оборудование, инвентарь, тренажеры	
Учебно-спортивный ком-плекс: универсальное спортивное ядро (футбольное поле, беговая дорожка), крытые трибуны на 1000 мест		
Бассейн, оснащенный 4 плавательными дорожка-ми длиной 25 метров		

7. ТЕКУЩИЙ КОНТРОЛЬ УСПЕВАЕМОСТИ И ПРОМЕЖУТОЧНАЯ АТТЕСТАЦИЯ

По дисциплине предусмотрены практические занятия, в ходе проведения которых осуществляется текущий контроль.

Практические занятия

Номер раздела / темы	Тема практического занятия	Форма проведения
1	2	3
Раздел 1/Тема 1	Развитие силы мышц. Комплексы упражнений для развития силы мышц.	практические занятия
Раздел 1/Тема 2	Развитие быстроты. Комплексы упражнений для развития быстроты	практические занятия
Раздел 1/Тема 3	Виды выносливости и ее развитие у игроков. Комплексы упражнений для развития прыжковой, скоростной, игровой выносливости.	практические занятия
Раздел 1/Тема 4	Развитие специальной гибкости. Комплексы упражнений для развития специальной гибкости (подвижность в суставах, укрепление мышечно-связочного аппарата)	практические занятия
Раздел 2/Тема 5	Обучение и совершенствование технике перемещений. Стартовые стойки, их виды. Способы перемещения игроков в игре	практические занятия
Раздел 2/Тема 6.1	Подача. Нижняя прямая подача. Нижняя боковая подача. Верхняя прямая подача. Верхняя боковая подача.	практические занятия
Раздел 2/Тема 6.2	Передача. Верхняя передача двумя руками. Передача в прыжке. Передача одной рукой. Передача назад.	практические занятия
Раздел 2/Тема 6.3	Нападающие удары. Виды нападающих ударов, их особенности и отличия . Прямой нападающий удар. Боковой нападающий удар. Нападающий удар перевод (с поворотом туловища).	практические занятия
Раздел 3/Тема 7	Техника перемещений. Ходьба. Бег. Скачок.	практические занятия
Раздел 3/Тема 8.1	Прием мяча. Прием мяча снизу двумя руками в опоре. Прием мяча снизу одной рукой в опоре. Прием мяча сверху двумя руками в опоре. Прием мяча сверху в падении	практические занятия
Раздел 3/Тема 8.2	Блокирование. Фазы технического приема «блокирование».	практические занятия
Раздел 4/Тема 9	Индивидуальные тактические действия в нападении. Подачи. Передачи. Нападающие удары. Специальные упражнения для обучения индивидуальным тактическим действиям и совершенствования в них.	практические занятия
Раздел 4/Тема 10	Групповые тактические действия. Взаимодействие двух игроков. Взаимодействие трех – четырех игроков. Варианты и комбинации.	практические занятия
Раздел	Командные тактические действия. Система игры че-	практические занятия

4/Тема 11	рез игрока передней линии. Система игры через игрока задней линии, выходящего к сетке. Чередование систем игры и входящих в них тактических действий.	
Раздел 5/Тема 12	Индивидуальные тактические действия. Действия без мяча. Действия с мячом. Варианты.	практические занятия
Раздел 5/Тема 13	Групповые тактические действия. Взаимодействие игроков задней линии. Взаимодействие игроков передней линии. Взаимодействие игроков между линиями. Варианты и комбинации.	практические занятия
Раздел 5/Тема 14	Командные тактические действия. Взаимодействие в защите против атаки противника (после своей подачи). Взаимодействие в защите против контратаки противника. Варианты и комбинации.	практические занятия
Раздел 6/Тема 15	Комплексы специальных упражнений для совершенствования игровых навыков и воспитания универсальных игроков (в защите, нападении). Отработка взаимодействий игроков в при различных тактиках игры.	практические занятия

Процедура промежуточной аттестации регламентируется Положением о текущем контроле успеваемости и промежуточной аттестации обучающихся в Тамбовском государственном техническом университете.

Оценочные материалы представлены Разделе 8 «Фонде оценочных средств для проведения промежуточной аттестации по дисциплине».

8. ФОНД ОЦЕНОЧНЫХ СРЕДСТВ

8.1. Оценочные средства

Оценочные средства соотнесены с результатами обучения по дисциплине и индикаторами достижения компетенций.

ИД-2 (УК-7) Умеет выполнять комплекс физкультурных упражнений

Результаты обучения	Контрольные мероприятия
Умеет использовать приобретенные знания и умения в практической деятельности	Упражнения № 1,2,3, 4/Прием контрольных нормативов
Умеет использовать индивидуальные комплексы упражнений	Упражнения № 1,2,3, 4/Прием контрольных нормативов
Использует правильные приемы выполнения	Упражнения № 1,2,3, 4/Прием контрольных нормативов
Умеет самостоятельно выполнять сложные технические приемы	Упражнения № 1,2,3, 4/Прием контрольных нормативов
Использует средства и методы оздоровления организма и профилактики заболеваний	Упражнения № 1,2,3, 4/Прием контрольных нормативов
Применяет на практике физические упражнения для укрепления и восстановления здоровья, развития и совершенствования физических качеств: силы, быстроты, гибкости	Упражнения № 1,2,3, 4/Прием контрольных нормативов
Умеет составлять комплексы упражнений для развития и совершенствования физических качеств (с учетом вида деятельности)	Упражнения № 1,2,3, 4/Прием контрольных нормативов

ИД-3 (УК-7) Имеет практический опыт занятий физической культурой

Результаты обучения	Контрольные мероприятия
Владеет технологиями современных оздоровительных систем физического воспитания	Упражнения № 1,2,3, 4/Прием контрольных нормативов
Владеет простейшими приемами аутогенной тренировки и релаксации для снятия утомления и повышения работоспособности	Упражнения № 1,2,3, 4/Прием контрольных нормативов
Владеет приемами организации индивидуальных форм занятий физическими упражнениями	Упражнения № 1,2,3, 4/Прием контрольных нормативов
Применяет на практике индивидуальные акробатические и гимнастические комбинации, комбинации на спортивных снарядах, технико-тактические действия в спортивных играх и упражнения с прикладной направленностью	Упражнения № 1,2,3, 4/Прием контрольных нормативов
Владеет на практике методиками оздоровления организма и фи-	Упражнения № 1,2,3,

Результаты обучения	Контрольные мероприятия
зического самовоспитания	4/Прием контрольных нормативов

Форма отчетности зачет

8.2. Критерии и шкалы оценивания

Итоговый контроль знаний осуществляется в форме приема контрольных нормативов. Контрольные нормативы делятся на два вида: упражнения и нормативы для оценки специальной физической подготовленности студентов учебной группы по волейболу и упражнения и нормативы для оценки технической подготовленности.

Примеры контрольных нормативов для оценки специальной физической подготовленности студентов учебной группы по волейболу

№ п/п	Упражнения	Год обучения	Результаты и оценки					
			Юноши			Девушки		
			удовлетворительно	хорошо	отлично	удовлетворительно	хорошо	отлично
1	Челночный бег, с	I	27,5	27,3	27,1	29,0	28,8	28,6
		II	27,1	26,9	26,7	28,6	28,4	28,2
		III	26,5	26,3	26,1	28,2	28,0	27,8
		IV	26,1	25,9	25,7	27,8	27,6	27,4
2	Прыжок вверх с места (по прибору Абалакова), см.	I	50	55	60	40	45	48
		II	55	60	65	45	48	51
		III	60	65	67	48	50	53
		IV	65	68	70	50	52	55
3	Серийные прыжки вверх с доставанием предмета двумя руками, кол-во раз	I	10	12	14	7	8	9
		II	12	14	16	8	9	10
		III	14	16	18	9	10	11
		IV	16	18	20	10	11	12
4	Прыжок с разбега толчком двух ног с доставанием предмета (отметки) одной рукой на максимальной высоте. Определение высоты (в см.) начинается от поверхности площадки	I	290	294	298	255	258	261
		II	298	302	306	261	264	267
		III	306	310	314	267	270	273
		IV	314	318	322	273	276	279
5	Сгибание и разгибание рук в упоре лежа, кол-во раз	I	12	13	14	6	7	8
		II	14	15	16	7	8	9
		III	16	17	18	8	9	10
		IV	18	19	20	9	10	11

Внимательно ознакомьтесь с инструкцией по технике выполнения заданий.

Перед выполнением норматива необходимо провести разминку на все группы мышц.

Засчитывается лучший результат из трех попыток.

Условия выполнения.

Упражнение №1: На волейбольной площадке через каждые 3 метра делается 6 отметок по боковым линиям. Игрок перемещается последовательно вправо и влево к отметкам (1,2,3,4 и т.д.) с возвращением в исходное положение. Он должен коснуться рукой каждой отметки.

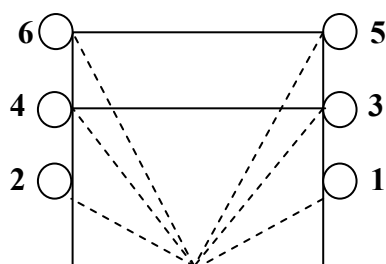


Схема движения.

Упражнение №2: Определение прыгучести по прибору Абалакова в см. Определяется высота подъема общего центра тяжести тела (ОЦТ) при прыжке толчком двух ног с места.

Упражнение №3: Доставка предмета (мяч), подвешенного оптимально: выше роста юноши – на 80 см, девушки – 60 см. Прыжки выполняются без пауз.

Упражнение №4: Занимающийся принимает исходное положение в упоре лежа на полу. Руки на ширине плеч. Туловище держится ровно, во время сгибания и разгибания рук не прогибается в пояснице, ноги находятся в упоре на носках.

Примеры контрольных нормативов для оценки технической подготовленности студентов учебной группы по волейболу

№ п/п	Упражнения	Год обучения	Результаты и оценки		
			удовлетворительно	хорошо	отлично
1	Подача любым способом, кол-во	I	4	5	6
		II	5	6	7
		III	6	7	8
		IV	7	8	9
2	Верхняя передача двумя руками, кол-во	I	4	5	6
		II	5	6	7
		III	6	7	8
		IV	7	8	9
3	Нападающий удар, кол-во	I	4	5	6
		II	5	6	7
		III	6	7	8
		IV	7	8	9
4	Участие в двусторонней игре				

Условия выполнения упражнений

Упражнение №1: подача выполняется любым способом. Попасть в площадку, не нарушая правил. Выполняется 10 подач.

Упражнение № 2: Верхняя передача двумя руками в парах на расстоянии 6 – 7 м. друг от друга. Высота передачи 4-5 м. (по количеству непрерывных передач). Из 10 передач каждым игроком.

Упражнение № 3: Нападающий удар из зон 4 и 2. Из пяти попыток в каждой зоне. Попасть в площадку, не нарушая правил. Передачу для удара выполняет игрок зоны 3.

Упражнение № 4: Участие в двусторонней игре.

Тренеры определяют общую техническую подготовку, тактическую подготовку и знание правил игры.

Критерии оценки

В качестве критериев оценки результатов выбраны:

- а) высокий уровень физической подготовки – выполнение 80-100% нормативов.
- б) средний уровень физической подготовки - выполнение 50-80% нормативов.
- в) низкий уровень физической подготовки - выполнение менее 50% нормативов

При оценивании результатов обучения по дисциплине в ходе промежуточной аттестации (на зачете) учитываются критерии, представленные в таблице.

Оценка	Критерии
«зачтено»	имеет устойчивые навыки владения техникой упражнений, выполняет упражнения без ошибок, укладывается в заданные нормативы
«не зачтено»	имеет значительные пробелы в технике выполнения упражнений, не может выполнить упражнения без ошибок, не укладывается в минимальные нормативы

МИНИСТЕРСТВО НАУКИ И ВЫСШЕГО ОБРАЗОВАНИЯ РОССИЙСКОЙ ФЕДЕРАЦИИ
Федеральное государственное бюджетное образовательное учреждение
высшего образования

«Тамбовский государственный технический университет»
(ФГБОУ ВО «ТГТУ»)



УТВЕРЖДАЮ



Директор Института автоматизации и информационных технологий

Ю.Ю. Громов
20__ г.

РАБОЧАЯ ПРОГРАММА ДИСЦИПЛИНЫ

Б1. В. 14 Элективные дисциплины по физической культуре и спорту
(шифр и наименование дисциплины в соответствии с утвержденным учебным планом подготовки)

Общая физическая подготовка

Направление 27.03.04 Управление в технических системах

(шифр и наименование)

Профиль: Системы и средства управления технологическими процессами



(наименование профиля образовательной программы)

Формы обучения: очная

Кафедра: «Физическое воспитание и спорт»

(наименование кафедры)

Составитель:

к.п.н., доцент

степень, должность

подпись

В.А. Гриднев

инициалы, фамилия

ст. преподаватель

степень, должность

подпись

Г.А. Комендантов

инициалы, фамилия

ст. преподаватель

степень, должность

подпись

С.Б. Ермаков

инициалы, фамилия

Заведующий кафедрой

подпись

А.Н. Груздев

инициалы, фамилия

Тамбов 2021

1. ПЛАНИРУЕМЫЕ РЕЗУЛЬТАТЫ ОБУЧЕНИЯ ПО ДИСЦИПЛИНЕ И ЕЕ МЕСТО В СТРУКТУРЕ ОПОП

Цель освоения дисциплины – достижение планируемых результатов обучения (таблица 1.1), соотнесенных с индикаторами достижения компетенций и целью реализации ОПОП.

Дисциплина входит в состав обязательной части образовательной программы, формируемой участниками образовательных отношений.

Таблица 1.1 – Результаты обучения по дисциплине

В результате освоения дисциплины «Общая физическая подготовка (Элективные дисциплины по физической культуре и спорту)» у обучающихся должны быть сформированы *универсальные компетенции УК-7* (табл. 1.1).

ТАБЛИЦА 1.1

Код, наименование индикатора	Результаты обучения по дисциплине
УК-7	Способен поддерживать должный уровень физической подготовленности для обеспечения полноценной социальной и профессиональной деятельности
ИД-2 (УК-7) Умеет выполнять комплекс физкультурных упражнений	Умеет использовать приобретенные знания и умения в практической деятельности
	Умеет использовать индивидуальные комплексы упражнений
	Использует правильные приемы выполнения
	Умеет самостоятельно выполнять сложные технические приемы
	Использует средства и методы оздоровления организма и профилактики заболеваний
	Умеет составлять комплексы упражнений для развития и совершенствования физических качеств (с учетом вида деятельности)
	Применяет на практике физические упражнения для укрепления и восстановления здоровья, развития и совершенствования физических качеств: силы, быстроты, гибкости
ИД-3 (УК-7) Имеет практический опыт занятий физической культурой	Владеет технологиями современных оздоровительных систем физического воспитания
	Владеет простейшими приемами аутогенной тренировки и релаксации для снятия утомления и повышения работоспособности
	Владеет приемами организации индивидуальных форм занятий физическими упражнениями
	Применяет на практике индивидуальные акробатические и гимнастические комбинации, комбинации на спортивных снарядах, технико-тактические действия в спортивных играх и упражнения с прикладной направленностью
	Владеет на практике методиками оздоровления организма и физического самовоспитания

Результаты обучения по дисциплине достигаются в рамках осуществления всех видов контактной и самостоятельной работы обучающихся в соответствии с утвержденным учебным планом.

Индикаторы достижения компетенций считаются сформированными при достижении соответствующих им результатов обучения.

2. ОБЪЁМ ДИСЦИПЛИНЫ

Объём дисциплины составляет 328 часов, включая трудоемкость промежуточной аттестации.

Ниже приведено распределение общего объема дисциплины (в академических часах) по видам учебных занятий в период теоретического обучения.

Виды работ	Очная Форма обучения			
	1 семестр	2 семестр	3 семестр	4 семестр
<i>Контактная работа обучающихся с преподавателем на учебных занятиях:</i>	49	49	49	49
занятия лекционного типа	0	0	0	0
лабораторные занятия	0	0	0	0
практические занятия	48	48	48	48
промежуточная аттестация	1	1	1	1
<i>Самостоятельная работа обучающихся</i>	33	33	33	33
Всего	82	82	82	82

Промежуточная аттестация обучающихся проводится в форме *зачета*.

3. СОДЕРЖАНИЕ ДИСЦИПЛИНЫ

Раздел 1. Легкая атлетика

Тема 1. Легкая атлетика.

Техника бега на короткие дистанции; старт, стартовый разбег, бег по дистанции, финиширование. Развитие основных физических качеств средствами лёгкой атлетики.

Тема 2. Легкая атлетика.

Совершенствование техники бега на короткие дистанции.

Тема 3. Легкая атлетика.

Техника бега на средние и длинные дистанции: бег по прямой, бег по повороту.

Тема 4. Легкая атлетика.

Совершенствование техники бега на средние и длинные дистанции.

Тема 5. Легкая атлетика.

Техника прыжка в длину с разбега способом «согнув ноги»: разбег, отталкивание, полет, приземление.

Тема 6. Легкая атлетика.

Совершенствование техники прыжка в длину с разбега способом «согнув ноги».

Раздел 2. Спортивные игры. Основы техники спортивных игр баскетбол, волейбол, футбол

Тема 7. Спортивные игры.

Техника перемещений в спортивных играх.

Тема 8. Спортивные игры.

Техника владения мячом в спортивных играх.

Тема 9. Спортивные игры.

Техника игры в защите и нападении в спортивных играх.

Раздел 3. Гимнастические упражнения (с предметами и без предметов), упражнения на тренажерах. Строевые приёмы на месте и в движении. Основы акробатики.

Тема 10. Гимнастические упражнения

Упражнения с отягощениями и без отягощений, упражнения на тренажере.

Раздел 4. Фитнес.

Упражнения, направленные на гармоничное развитие физических качеств человека, улучшение его внешнего вида

Тема 11. Колонетика, пилатес.

Техника соблюдения правил дыхания во время выполнения физических упражнений на разные группы мышц

Статическое выполнение упражнений на согласованность движения с дыханием.

Тема 12. Йога, ритмика.

Комплекс упражнений для улучшения здоровья, нормализации работы отдельных органов.

Раздел 5. Спортивно – оздоровительное плавание

Тема 13. Спортивно – оздоровительное плавание

Совершенствование техники плавания. (Кроль на груди, кроль на спине, брас).
Выполнение стартов и поворотов. Проплывание дистанции 50 м вольным стилем.

Распределение времени, планируемого на изучение отдельных разделов содержания, представлено ниже.

Очная форма обучения

1 семестр

Номер раздела / темы	Часы (академические), отведенные на изучение раздела (темы)			
	занятия лекци- онного типа	лабораторные занятия	практические занятия	самостоятельная работа
1	2	3	4	5
Тема 1,13			5	3
Тема 2,13			5	3
Тема 3,13			5	3
Тема 4,13			5	4
Тема 5,13			4	3
Тема 6,13			4	4
Тема 7,13			4	3
Тема 8,13			5	4
Тема 9,13			5	3
Тема 10,13			6	3

2 семестр

Номер раздела / темы	Часы (академические), отведенные на изучение раздела (темы)			
	занятия лекци- онного типа	лабораторные занятия	практические занятия	самостоятельная работа
1	2	3	4	5
Тема 2,13			9	5
Тема 3,13			9	6
Тема 9,13			9	5
Тема 10,13			9	5
Тема 11,13			9	6
Тема 12,13			9	6

3 семестр

Номер раздела / темы	Часы (академические), отведенные на изучение раздела (темы)			
	занятия лекци- онного типа	лабораторные занятия	практические занятия	самостоятельная работа
1	2	3	4	5
Тема 2,13			5	3
Тема 3,13			6	4
Тема 4,13			5	4
Тема 5,13			6	3
Тема 6,13			6	4
Тема 7,13			5	4
Тема 8,13			5	3
Тема 9,13			5	4
Тема 10,13			5	4

4 семестр

Номер раздела / темы	Часы (академические), отведенные на изучение раздела (темы)			
	занятия лекци- онного типа	лабораторные занятия	практические занятия	самостоятельная работа
1	2	3	4	5
Тема 2,13			8	5
Тема 3,13			8	5
Тема 9,13			8	5
Тема 10,13			8	6
Тема 11,13			8	6
Тема 12,13			8	6

4. ПЕРЕЧЕНЬ УЧЕБНОЙ ЛИТЕРАТУРЫ, ИНФОРМАЦИОННЫХ РЕСУРСОВ И ТЕХНОЛОГИЙ

4.1 Основная литература

1. Чинкин А.С. Физиология спорта [Электронный ресурс] : учебное пособие / А.С. Чинкин, А.С. Назаренко. — Электрон. текстовые данные. — М. : Издательство «Спорт», 2016. — 120 с. — 978-5-9907239-2-4. — Режим доступа: <http://www.iprbookshop.ru/43922.html>
2. Степанова М.В. Плавание в системе физического воспитания студентов вузов [Электронный ресурс] : учебное пособие / М.В. Степанова. — 2-е изд. — Электрон. текстовые данные. — Оренбург: Оренбургский государственный университет, ЭБС АСВ, 2017. — 137 с. — 978-5-7410-1745-6. — Режим доступа: <http://www.iprbookshop.ru/71310.html>
3. Витун Е.В. Современные системы физических упражнений, рекомендованные для студентов [Электронный ресурс] : учебное пособие / Е.В. Витун, В.Г. Витун. — Электрон. текстовые данные. — Оренбург: Оренбургский государственный университет, ЭБС АСВ, ИПК «Университет», 2017. — 111 с. — 978-5-7410-1674-9. — Режим доступа: <http://www.iprbookshop.ru/71324.html>

4.2. Дополнительная литература

1. Гриднев, В.А. Бодифлекс как средство повышения физической подготовки студентов / В.А. Гриднев, А.Е. Лукьянова. — Тамбов: Издательство ФГБОУ ВПО "ТГТУ", 2014. — Загл. с экрана. — Режим доступа: <http://www.tstu.ru/r.php?r=obuch.book.elib1&id=10&year=2014>.
2. Гриднев, В.А. Аквааэробика для хорошего самочувствия и физического развития студентов / В.А. Гриднев, И.Е. Семилетова. — Тамбов: ФГБОУ ВПО "ТГТУ", 2014. — Загл. с экрана. — Режим доступа: <http://www.tstu.ru/r.php?r=obuch.book.elib1&id=10&year=2014>.
3. Гриднев, В.А., Шибкова В.П., Шпагин С.В. Физическая культура [Электронный ресурс]. Курс лекций / В.А. Гриднев, В.П. Шибкова, С.В. Шпагин. — Тамбов: Изд-во ФГБОУ ВО ТГТУ, 2016. — Загл. с экрана. — Режим доступа: <http://www.tstu.ru/r.php?r=obuch.book.elib1&id=5&year=2016>.
4. Гриднев, В.А. Физическая культура [Электронный ресурс]: Курс лекций / В.А. Гриднев, Н.В. Шамшина, С.Ю. Дутов, А.Е. Лукьянова, Е.В. Щигорева — Тамбов: Изд-во ФГБОУ ВО "ТГТУ", 2017. — Ч. 2: Особенности проведения учебных занятий для студентов с ограниченными возможностями здоровья. — Загл. с экрана. — Режим доступа: <http://www.tstu.ru/r.php?r=obuch.book.elib1&id=5&year=2017>.
5. Шибкова, В.П. Методика бега на средние дистанции и развитие скоростной выносливости. Методические рекомендации / В.П. Шибкова, С.Б. Ермаков. — Тамбов: Издательство ФГБОУ ВО "ТГТУ", 2016 — 32 с. <http://www.tstu.ru/r.php?r=obuch.book.elib1&id=6&year=2016>
6. Быченков С.В. Теория и организация физической культуры в вузах [Электронный ресурс] : учебно-методическое пособие / С.В. Быченков, А.В. Курбатов, А.А. Сафонов. — Электрон. текстовые данные. — Саратов: Вузовское образование, 2018. — 242 с. — 978-5-4487-0110-8. — Режим доступа: <http://www.iprbookshop.ru/70999.html>
7. Николаев А.А. Развитие выносливости у спортсменов [Электронный ресурс] / А.А. Николаев, В.Г. Семёнов. — Электрон. текстовые данные. — М. : Издательство «Спорт»,

2017.—144 с.— 978-5-906839-72-5. — Режим доступа:
<http://www.iprbookshop.ru/65573.html>

4.3 Периодическая литература

1. Физкультура и спорт

4.3. Интернет-ресурсы, в том числе современные профессиональные базы данных и информационные справочные системы

Университетская информационная система «РОССИЯ» <https://uisrussia.msu.ru>

Справочно-правовая система «Консультант+» <http://www.consultant-urist.ru>

Справочно-правовая система «Гарант» <http://www.garant.ru>

База данных Web of Science <https://apps.webofknowledge.com/>

База данных Scopus <https://www.scopus.com>

Портал открытых данных Российской Федерации <https://data.gov.ru>

База открытых данных Министерства труда и социальной защиты РФ
<https://rosmintrud.ru/opendata>

База данных Научной электронной библиотеки eLIBRARY.RU <https://elibrary.ru/>

База данных профессиональных стандартов Министерства труда и социальной защиты РФ
<http://profstandart.rosmintrud.ru/obshchiy-informatsionnyy-blok/natsionalnyy-reestr-professionalnykh-standartov/>

Базы данных Министерства экономического развития РФ <http://www.economy.gov.ru>

База открытых данных Росфинмониторинга <http://www.fedsfm.ru/opendata>

Электронная база данных «Издательство Лань» <https://e.lanbook.com>

Электронная библиотечная система «IPRbooks» <http://www.iprbookshop.ru>

База данных «Электронно-библиотечная система «ЭБС ЮРАЙТ» <https://www.biblio-online.ru>

База данных электронно-библиотечной системы ТГТУ <http://elib.tstu.ru>

Федеральная государственная информационная система «Национальная электронная библиотека» <https://нэб.рф>

Национальный портал онлайн обучения «Открытое образование» <https://openedu.ru>

Электронная база данных "Polpred.com Обзор СМИ" <https://www.polpred.com>

Официальный сайт Федерального агентства по техническому регулированию и метрологии <http://protect.gost.ru/>

Министерство спорта РФ - <http://www.minsport.gov.ru/>

ВФСК ГТО - <https://www.gto.ru/>

Российская федерация баскетбола - <https://russiabasket.ru/>

Российский футбольный союз - <https://www.rfs.ru/>

Ресурсы электронной информационно-образовательной среды университета представлены в локальном нормативном акте «Положение об электронной информационно-образовательной среде Тамбовского государственного технического университета».

Электронные образовательные ресурсы, к которым обеспечен доступ обучающихся, в т.ч. приспособленные для использования инвалидами и лицами с ограниченными возможностями здоровья, приведены на официальном сайте университета в разделе «Уни-

верситет»-«Сведения об образовательной организации»-«Материально-техническое обеспечение и оснащенность образовательного процесса».

Сведения о лицензионном программном обеспечении, используемом в образовательном процессе, представлены на официальном сайте университета в разделе «Образование»-«Учебная работа»-«Доступное программное обеспечение».

5. МЕТОДИЧЕСКИЕ УКАЗАНИЯ ДЛЯ ОБУЧАЮЩИХСЯ ПО ОСВОЕНИЮ ДИСЦИПЛИНЫ

5.1 Самостоятельная работа

Предусмотрена самостоятельная работа обучающихся по дисциплине «Элективные дисциплины по физической культуре и спорту (Общая физическая подготовка)»

Самостоятельные занятия физическими упражнениями, спортом, туризмом должны быть обязательной составной частью здорового образа жизни обучающихся. Они являются неотъемлемой частью организации труда, выполняют дефицит двигательной активности, способствуют более эффективному восстановлению организма после утомления, повышению физической и умственной работоспособности.

Самостоятельные занятия могут проводиться в любых условиях, в разное время и включать задания преподавателя, тренера, инструктора или проводиться по самостоятельно составленной программе, индивидуальному плану. Эта форма занятий с каждым годом получает все большее распространение. Она необходима для повышения спортивных результатов спортсменов, внедрению здорового образа жизни. Установка на обязательное выполнение задания, развитие инициативы, самонаблюдения и анализа своей деятельности активизирует обучающихся.

Занимающиеся при проведении самостоятельных занятий опираются на методическую помощь преподавателей кафедры физического воспитания.

В начале семестра студентам предлагается ознакомиться со списком учебной литературы и перечнем тем, выносимых на самостоятельное изучение. По каждой такой теме рекомендуется составить список основных понятий и фактов, после чего законспектировать основные положения. Необходимо составить список вопросов, возникших при изучении материала и обратиться за разъяснением к преподавателю на ближайшем занятии.

Ознакомиться в рамках самостоятельной работы с информацией, необходимой для планирования и организации самостоятельных тренировочных занятий, по темам входящим в раздел дисциплины «Общая физическая подготовка (Элективный курс по физической культуре и спорту)».

5.2 Методические указания

К зачёту допускаются студенты, полностью выполнившие практический раздел учебной программы, т. е. выполнившие все запланированные практические контрольные упражнения и нормативы. Контрольные упражнения и нормативы по физической подготовке студентов могут выполняться в условиях спортивных соревнований. Сроки и порядок выполнения контрольных требований, упражнений и нормативов определяются учебной частью вуза совместно с кафедрой физического воспитания на весь учебный год и доводятся до сведения студентов.

К выполнению зачётных требований, упражнений и нормативов допускаются студенты, регулярно посещавшие учебные занятия и получившие необходимую подготовку. Отметка о выполнении зачёта по физическому воспитанию вносится в зачётную книжку студентов в конце каждого семестра.

В процессе прохождения курса физического воспитания каждый студент обязан: систематически посещать занятия по физическому воспитанию (теоретические и практические) в дни и часы, предусмотренные учебным расписанием повышать свою физическую подготовку и выполнять требования и нормы и совершенствовать спортивное мастерство;

выполнять контрольные упражнения и нормативы, сдавать зачёты по физическому воспитанию в установленные сроки;
соблюдать рациональный режим учёбы, отдыха и питания;
регулярно заниматься гигиенической гимнастикой, самостоятельно заниматься физическими упражнениями и спортом, используя консультации преподавателя;
активно участвовать в массовых оздоровительных, физкультурных и спортивных мероприятиях в учебной группе, на курсе, факультете, в вузе;
проходить медицинское обследование в установленные сроки, осуществлять самоконтроль за состоянием здоровья, физического развития, за физической и спортивной подготовкой;
иметь спортивный костюм и спортивную обувь, соответствующие виду занятий.

Для успешного усвоения учебного материала необходимы постоянные и РЕГУЛЯРНЫЕ занятия. Материал курса подается поступательно, каждый новый раздел опирается на предыдущие, часто вытекает из них. Пропуски занятий, неполное выполнение заданий приводят к пробелам в овладении умениями и навыками, которые, накапливаясь, сводят на нет все ваши усилия.

Главным фактором успешного обучения, в частности, при изучении физической культуры является МОТИВАЦИЯ. Занятия спортом требуют систематической упорной работы, как и приобретение любого нового навыка. АКТИВНАЯ позиция здесь отводится именно обучающемуся.

Необходимо как можно больше практики. Не «отсиживайтесь» на занятиях.

В ходе проведения всех видов занятий значительное место уделяется формированию следующих умений и навыков: способность работать в команде; способность решать проблемы; способность к постоянному обучению; умение работать самостоятельно; способность адаптироваться к новым условиям; умение анализировать, навык быстрого поиска информации.

Качество обучения существенно повышается при вовлечении обучающихся к участию в соревнованиях, университетской спартакиаде.

6. МАТЕРИАЛЬНО-ТЕХНИЧЕСКОЕ ОБЕСПЕЧЕНИЕ

Для качественного образовательного процесса по всем видам учебных занятий в рамках дисциплины используются спортивный зал, стадион и бассейн, оснащенные необходимым специализированным оборудованием.

По всем видам учебной деятельности в рамках дисциплины используются помещения, оснащенные необходимым специализированным оборудованием.

<i>Наименование учебных кабинетов, лабораторий, мастерских и других помещений для реализации образовательной программы</i>	<i>Оснащенность учебных кабинетов, лабораторий, мастерских и других помещений для реализации образовательной программы</i>	<i>Перечень лицензионного программного обеспечения / Реквизиты подтверждающего документа</i>
--	--	--

<i>1</i>	<i>2</i>	<i>3</i>
<i>Спортивный зал, малый спортивный зал, фитнес зал, тренажерный зал.</i>	<i>Технические средства: спортивное оборудование, инвентарь, тренажеры</i>	
<i>Учебно-спортивный комплекс: универсальное спортивное ядро (футбольное поле, беговая дорожка), крытые трибуны на 1000 мест</i>		
<i>Бассейн, оснащенный 4 плавательными дорожками длиной 25 метров</i>		

Для самостоятельной работы обучающихся предусмотрены помещения, укомплектованные специализированной мебелью, оснащенные компьютерной техникой с возможностью подключения к сети «Интернет» и обеспечением доступа в электронную информационно-образовательную среду университета.

<i>Наименование помещений для самостоятельной работы обучающихся</i>	<i>Оснащенность помещений для самостоятельной работы обучающихся</i>	<i>Перечень лицензионного программного обеспечения / Реквизиты подтверждающего документа</i>
<i>1</i>	<i>2</i>	<i>3</i>
<i>Читальный зал Научной библиотеки ТГТУ</i>	<i>Мебель: учебная мебель Комплект специализированной мебели: компьютерные столы Технические средства: компьютерная техника с подключением к информационно-коммуникационной сети «Интернет» и доступом в электронную информационно-образовательную среду образовательной организации, веб-камеры, коммуникационное оборудование, обеспечивающее</i>	<i>Microsoft Windows 7 pro Лицензия №49487340 Microsoft Office2007 Лицензия №49487340</i>

27.03.04 «Управление в технических системах»
«Системы и средства управления технологическими процессами»

	<i>доступ к сети интернет (проводное соединение и беспроводное соединение по технологии Wi-Fi)</i>	
Спортивный зал, малый спортивный зал, фитнес зал, тренажерный зал.	Технические средства: спортивное оборудование, инвентарь, тренажеры	
Учебно-спортивный ком-плекс: универсальное спортивное ядро (футбольное поле, беговая дорожка), крытые трибуны на 1000 мест		
Бассейн, оснащенный 4 плавательными дорожка-ми длиной 25 метров		

7. ТЕКУЩИЙ КОНТРОЛЬ УСПЕВАЕМОСТИ И ПРОМЕЖУТОЧНАЯ АТТЕСТАЦИЯ

По дисциплине предусмотрены практические занятия, в ходе проведения которых осуществляется текущий контроль.

Практические занятия

Номер раздела / темы	Тема практического занятия	Форма проведения
1	2	3
Раздел 1/ Тема 1	Техника бега на короткие дистанции; старт, стартовый разбег, бег по дистанции, финиширование. Развитие основных физических качеств средствами лёгкой атлетики.	практические занятия
Раздел 1/ Тема 2	Совершенствование техники бега на короткие дистанции.	практические занятия
Раздел 1/ Тема 3	Техника бега на средние и длинные дистанции: бег по прямой, бег по повороту.	практические занятия
Раздел 1/ Тема 4	Совершенствование техники бега на средние и длинные дистанции.	практические занятия
Раздел 1/ Тема 5	Техника прыжка в длину с разбега способом «согнув ноги»: разбег, отталкивание, полет, приземление.	практические занятия
Раздел 1/ Тема 6	Совершенствование техники прыжка в длину с разбега способом «согнув ноги».	практические занятия
Раздел 2/ Тема 7	Техника перемещений в спортивных играх.	практические занятия
Раздел 2/ Тема 8	Техника владения мячом в спортивных играх.	практические занятия
Раздел 2/ Тема 9	Техника игры в защите и нападении в спортивных играх.	практические занятия
Раздел 3/ Тема 10	Упражнения с отягощениями и без отягощений, упражнения на тренажере.	практические занятия
Раздел 4/ Тема 11	Техника соблюдения правил дыхания во время выполнения физических упражнений на разные группы мышц. Статическое выполнение упражнений на согласованность движения с дыханием.	практические занятия
Раздел 4/ Тема 12	Комплекс упражнений для улучшения здоровья, нормализации работы отдельных органов.	практические занятия
Раздел 5/ Тема 13	Совершенствование техники плавания. (Кроль на груди, кроль на спине, брас). Выполнение стартов и поворотов. Проплывание дистанции 50 м избранным способом.	практические занятия

Процедура промежуточной аттестации регламентируется Положением о текущем контроле успеваемости и промежуточной аттестации обучающихся в Тамбовском государственном техническом университете.

Оценочные материалы представлены в Разделе 8 «Фонд оценочных средств для проведения промежуточной аттестации».

8. ФОНД ОЦЕНОЧНЫХ СРЕДСТВ

8.1. Оценочные средства

Оценочные средства соотнесены с результатами обучения по дисциплине и индикаторами достижения компетенций.

ИД-2 (УК-7) Умеет выполнять комплекс физкультурных упражнений

Результаты обучения	Контрольные мероприятия
Умеет использовать приобретенные знания и умения в практической деятельности	Практические задания/Прием контрольных нормативов
Умеет использовать индивидуальные комплексы упражнений	Практические задания/Прием контрольных нормативов
Использует правильные приемы выполнения	Практические задания/Прием контрольных нормативов
Умеет самостоятельно выполнять сложные технические приемы	Практические задания/Прием контрольных нормативов
Использует средства и методы оздоровления организма и профилактики заболеваний	Практические задания/Прием контрольных нормативов
Применяет на практике физические упражнения для укрепления и восстановления здоровья, развития и совершенствования физических качеств: силы, быстроты, гибкости	Практические задания/Прием контрольных нормативов
Умеет составлять комплексы упражнений для развития и совершенствования физических качеств (с учетом вида деятельности)	Практические задания/Прием контрольных нормативов

ИД-3 (УК-7) Имеет практический опыт занятий физической культурой

Результаты обучения	Контрольные мероприятия
Владеет технологиями современных оздоровительных систем физического воспитания	Практические задания/Прием контрольных нормативов
Владеет простейшими приемами аутогенной тренировки и релаксации для снятия утомления и повышения работоспособности	Практические задания/Прием контрольных нормативов
Владеет приемами организации индивидуальных форм занятий физическими упражнениями	Практические задания/Прием контрольных нормативов
Применяет на практике индивидуальные акробатические и гимнастические комбинации, комбинации на спортивных снарядах, технико-тактические действия в спортивных играх и упражнения с прикладной направленностью	Практические задания/Прием контрольных нормативов

Результаты обучения	Контрольные мероприятия
Владеет на практике методиками оздоровления организма и физического самовоспитания	Практические задания/Прием контрольных нормативов

Форма отчетности зачет.

8.2. Критерии и шкалы оценивания

Итоговый контроль знаний осуществляется в форме приема контрольных нормативов

Задания к зачету

- 1 Легкая атлетика.
- 2 Спортивные игры.
- 3 Гимнастика.
- 4 Фитнес.
- 5 Плавание

Прием контрольных нормативов проводится по следующим темам:

1. Техника бега на короткие дистанции; старт, стартовый разбег, бег по дистанции, финиширование.
2. Техника бега на средние и длинные дистанции: бег по прямой, бег по повороту.
3. Техника прыжка в длину с разбега способом «согнув ноги».
4. Техника перемещений в спортивных играх.
5. Техника владения мячом в спортивных играх.
6. Техника игры в защите и нападении в спортивных играх.
7. Упражнения с отягощениями и без отягощений, упражнения на тренажере.
8. Техника соблюдения правил дыхания во время выполнения физических упражнений на разные группы мышц.
9. Комплекс упражнений для улучшения здоровья, нормализации работы отдельных органов.
10. Проплавание дистанции 50 м вольным стилем.

Критерии оценки

В качестве критериев оценки результатов выбраны:

- а) высокий уровень физической подготовки – выполнение 80-100% нормативов.
- б) средний уровень физической подготовки - выполнение 50-80% нормативов.
- в) низкий уровень физической подготовки - выполнение менее 50% нормативов.

Примеры типовых практических заданий к зачету

Задание 1. Легкая атлетика

Прием нормативов состоит из трех разделов: старт, стартовый разбег, бег по дистанции, финиширование.

Внимательно ознакомьтесь с инструкцией по технике выполнения заданий.

Старт, стартовый разбег:

Бег по дистанции

Финиширование:

Задание 2. Прыжки. Легкая атлетика

Прием нормативов состоит из трех разделов: разбег, толчок, приземление.
Внимательно ознакомьтесь с инструкцией по технике выполнения заданий.

Разбег:

Толчок :

Приземление:

Задание 3. Спортивные игры

Прием нормативов состоит из трех разделов: перемещение, владение мячом, техника игры в защите и нападении.

Внимательно ознакомьтесь с инструкцией по технике выполнения заданий.

Перемещение:

Владение мячом:

Двухсторонняя игра:

Задание 4. Спортивные игры

Прием нормативов состоит из трех разделов: перемещение, владение мячом, техника игры в защите и нападении.

Внимательно ознакомьтесь с инструкцией по технике выполнения заданий.

Перемещение:

Владение мячом:

Двухсторонняя игра:

Задание 5. Фитнес

Прием нормативов состоит из трех разделов: упражнения на дыхание, упражнения на разные группы мышц, статистические упражнения.

Внимательно ознакомьтесь с инструкцией по технике выполнения заданий.

Упражнения на дыхание:

Упражнения на разные группы мышц:

Статистические упражнения:

Задание 7. Гимнастика

Прием нормативов состоит из трех разделов: упражнения с отягощениями, упражнения без отягощений, упражнения на тренажерах.

Внимательно ознакомьтесь с инструкцией по технике выполнения заданий.

Упражнения с отягощениями:

Упражнения без отягощений:

Упражнения на тренажерах:

Задание 9. Плавание

Прием нормативов состоит из трех разделов: выполнение стартов и поворотов, демонстрация техники плавания (кроль на груди, кроль на спине, брас), проплывание дистанции 50 м избранным способом.

Внимательно ознакомьтесь с инструкцией по технике выполнения заданий.

Выполнение стартов и поворотов:

Демонстрация техники плавания:

Проплывание дистанции 50 м вольным стилем:

При оценивании результатов обучения по дисциплине в ходе промежуточной аттестации (на зачете) учитываются критерии, представленные в таблице.

Оценка	Критерии
«зачтено»	имеет устойчивые навыки владения техникой упражнений, выполняет упражнения без ошибок, укладывается в заданные нормативы
«не зачтено»	имеет значительные пробелы в технике выполнения упражнений, не может выполнить упражнения без ошибок, не укладывается в минимальные нормативы

Основанием к зачету является выполнение контрольных нормативов Всероссийского физкультурно-спортивного комплекса «ГТО», представленные в таблицах по возрастной группе от 18 до 29 лет для мужчин и женщин.



МИНИСТЕРСТВО СПОРТА
РОССИЙСКОЙ ФЕДЕРАЦИИ









Всероссийский
физкультурно-спортивный комплекс
«Готов к труду и обороне»



ДИРЕКЦИЯ
СПОРТИВНЫХ
ПРОЕКТОВ

Государственные требования к уровню физической подготовленности населения при выполнении нормативов Всероссийского физкультурно-спортивного комплекса «Готов к труду и обороне» (ГТО)

VI. СТУПЕНЬ
(возрастная группа от 18 до 29 лет)
МУЖЧИНЫ

№ п/п	Виды испытаний (тесты)	Нормативы					
		от 18 до 24 лет			от 25 до 29 лет		
							
Обязательные испытания (тесты)							
1.	Бег на 100 м (с)	15,1	14,8	13,5	15,0	14,6	13,9
2.	Бег на 3 км(мин, с)	14.00	13.30	12.30	14.50	13.50	12.10
3.	Подтягивание из виса на высокой перекладине (количество раз)	9	10	13	9	10	12
	или рывок гири 16 кг (количество раз)	20	30	40	20	30	40
4.	Наклон вперед из положения стоя с прямыми ногами на гимнастической скамье (ниже уровня скамьи-см)	6	7	13	5	6	10
Испытания (тесты) по выбору							
5.	Прыжок в длину с разбега (см)	380	390	430	-	-	-
	или прыжок в длину с места толчком двумя ногами (см)	215	230	240	225	230	240
6.	Метание спортивного снаряда весом 700 г (м)	33	35	37	33	35	37
7.	Бег на лыжах на 5 км (мин, с)	26.30	25.30	23.30	27.00	26.00	24.00
	или кросс на 5 км по пересеченной местности*	Без учета времени					
8.	Плывание на 50 м (мин, с)	Без учета времени		0.42	Без учета времени		0.43
9.	Стрельба из пневматической винтовки из положения сидя или стоя с опорой локтей о стол или стойку, дистанция – 10 м (очки)	15	20	25	15	20	25
	или из электронного оружия из положения сидя или стоя с опорой локтей о стол или стойку, дистанция – 10 м (очки)	18	25	30	18	25	30
10.	Туристский поход с проверкой туристских навыков	Туристский поход с проверкой туристских навыков на дистанцию 15 км					
	Количество видов испытаний (тестов) в возрастной группе	10	10	10	10	10	10
	Количество видов испытаний (тестов), которые необходимо выполнить для получения знака отличия Комплекса**	6	7	8	6	7	8

МИНИСТЕРСТВО НАУКИ И ВЫСШЕГО ОБРАЗОВАНИЯ РОССИЙСКОЙ ФЕДЕРАЦИИ
Федеральное государственное бюджетное образовательное учреждение
высшего образования

«Тамбовский государственный технический университет»
(ФГБОУ ВО «ТГТУ»)

Т·Г·Т·У

УТВЕРЖДАЮ

Директор Института автоматизации и информационных технологий

Ю.Ю. Громов

20__ г.

РАБОЧАЯ ПРОГРАММА ДИСЦИПЛИНЫ

Б1. В. 14 Элективные дисциплины по физической культуре и спорту

(шифр и наименование дисциплины в соответствии с утвержденным учебным планом подготовки)

Повышение спортивного мастерства: футбол

Направление: 27.03.04 Управление в технических системах

(шифр и наименование)

Профиль: Системы и средства управления технологическими процессами

(наименование профиля образовательной программы)

Формы обучения: очная

Кафедра: «Физическое воспитание и спорт»

(наименование кафедры)

Составитель:

к.п.н., доцент

степень, должность



подпись

А.Н. Груздев

инициалы, фамилия

Заведующий кафедрой



подпись

А.Н. Груздев

инициалы, фамилия

Тамбов 2021

1. ПЛАНИРУЕМЫЕ РЕЗУЛЬТАТЫ ОБУЧЕНИЯ ПО ДИСЦИПЛИНЕ И ЕЕ МЕСТО В СТРУКТУРЕ ОПОП

Цель освоения дисциплины – достижение планируемых результатов обучения (таблица 1.1), соотнесенных с индикаторами достижения компетенций и целью реализации ОПОП.

Дисциплина входит в состав обязательной части образовательной программы, формируемой участниками образовательных отношений.

Таблица 1.1 – Результаты обучения по дисциплине

В результате освоения дисциплины «Повышение спортивного мастерства: футбол (Элективные дисциплины по физической культуре и спорту)» у обучающихся должны быть сформированы *универсальные компетенции УК-7* (табл. 1.1).

ТАБЛИЦА 1.1

Код, наименование индикатора	Результаты обучения по дисциплине
УК-7	Способен поддерживать должный уровень физической подготовленности для обеспечения полноценной социальной и профессиональной деятельности
ИД-2 (УК-7) Умеет выполнять комплекс физкультурных упражнений	Умеет использовать приобретенные знания и умения в практической деятельности
	Умеет использовать индивидуальные комплексы упражнений
	Использует правильные приемы выполнения
	Умеет самостоятельно выполнять сложные технические приемы
	Использует средства и методы оздоровления организма и профилактики заболеваний
	Умеет составлять комплексы упражнений для развития и совершенствования физических качеств (с учетом вида деятельности)
	Применяет на практике физические упражнения для укрепления и восстановления здоровья, развития и совершенствования физических качеств: силы, быстроты, гибкости
ИД-3 (УК-7) Имеет практический опыт занятий физической культурой	Владеет технологиями современных оздоровительных систем физического воспитания
	Владеет простейшими приемами аутогенной тренировки и релаксации для снятия утомления и повышения работоспособности
	Владеет приемами организации индивидуальных форм занятий физическими упражнениями
	Применяет на практике индивидуальные акробатические и гимнастические комбинации, комбинации на спортивных снарядах, технико-тактические действия в спортивных играх и упражнения с прикладной направленностью
	Владеет на практике методиками оздоровления организма и физического самовоспитания

Результаты обучения по дисциплине достигаются в рамках осуществления всех видов контактной и самостоятельной работы обучающихся в соответствии с утвержденным учебным планом.

Индикаторы достижения компетенций считаются сформированными при достижении соответствующих им результатов обучения.

1.2. Курс «Повышение спортивного мастерства» является составной частью дисциплины «Элективные дисциплины по физической культуре и спорту» входит в состав вариативной части образовательной программы. Для ее изучения и формирования у обучающегося указанных выше компетенций не требуется предварительное освоение других дисциплин ОПОП.

1.3. Освоение данной дисциплины способствует более глубокому освоению обучающимися содержания образовательной программы; расширению и углублению знаний и умений.

2. ОБЪЁМ ДИСЦИПЛИНЫ

Объем дисциплины составляет 328 часов, включая трудоемкость промежуточной аттестации.

Ниже приведено распределение общего объема дисциплины (в академических часах) по видам учебных занятий в период теоретического обучения.

Виды работ	Очная Форма обучения			
	1 семестр	2 семестр	3 семестр	4 семестр
<i>Контактная работа обучающихся с преподавателем на учебных занятиях:</i>	49	49	49	49
занятия лекционного типа	0	0	0	0
лабораторные занятия	0	0	0	0
практические занятия	48	48	48	48
промежуточная аттестация	1	1	1	1
<i>Самостоятельная работа обучающихся</i>	33	33	33	33
Всего	82	82	82	82

Промежуточная аттестация обучающихся проводится в форме ***зачета***.

3. СОДЕРЖАНИЕ ДИСЦИПЛИНЫ

РАЗДЕЛ 1. ОБЩАЯ ФИЗИЧЕСКАЯ И СПОРТИВНО ТЕХНИЧЕСКАЯ ПОДГОТОВКА.

Тема 1. Развитие силы .

Комплексы упражнений для развития силы мышц.

Тема 2. Развитие скоростных качеств.

Комплексы упражнений для совершенствования скоростных качеств.

Тема 3. Виды выносливости и ее развитие у игроков.

Комплексы упражнений для развития прыжковой, скоростной, игровой выносливости.

РАЗДЕЛ 2. ТЕХНИКА ИГРЫ.

Тема 4. Обучение и совершенствование технике передвижений.

Способы перемещения игроков в игре: бег, прыжки, остановки, повороты.

Тема 5. Обучение и совершенствование технике владения мячом.

5.1 Удары по мячу.

Виды и способы ударов по мячу. Положение тела при выполнении ударов по мячу.

5.2. Ведение мяча и обманные движения (финты).

Способы ведения мяча.

5.3 Отбор мяча.

Способы отбора мяча в футболе.

5.4 Техника вратаря.

Средства и техника вратаря.

РАЗДЕЛ 3. ТАКТИКА ИГРЫ.

Тема 6. Тактика нападения.

Индивидуальная, групповая, командная тактика.

Тема 7. Тактика защиты.

Индивидуальная, групповая, командная тактика.

РАЗДЕЛ 4. СОВЕРШЕНСТВОВАНИЕ НАВЫКОВ ИГРЫ В ФУТБОЛЕ.

Комплексы специальных упражнений для совершенствования игровых навыков и воспитания универсальных игроков (в защите, нападении). Отработка взаимодействий игроков в при различных тактиках игры.

Распределение времени, планируемого на изучение отдельных разделов содержания, представлено ниже.

Очная форма обучения

1 семестр

Номер раздела	Часы (академические), отведенные на изучение раздела (темы)			
	занятия лекци-	лабораторные	практические	самостоятельная

	онного типа	занятия	занятия	работа
1	2	3	4	5
1			12	8
2			12	8
3			12	8
4			12	9

2 семестр

Номер раздела	Часы (академические), отведенные на изучение раздела (темы)			
	занятия лекционного типа	лабораторные занятия	практические занятия	самостоятельная работа
1	2	3	4	5
1			11	9
2			15	8
3			10	8
4			12	8

3 семестр

Номер раздела	Часы (академические), отведенные на изучение раздела (темы)			
	занятия лекционного типа	лабораторные занятия	практические занятия	самостоятельная работа
1	2	3	4	5
1			11	9
2			15	9
3			11	7
4			11	8

4 семестр

Номер раздела	Часы (академические), отведенные на изучение раздела (темы)			
	занятия лекционного типа	лабораторные занятия	практические занятия	самостоятельная работа
1	2	3	4	5
1			13	8
2			10	8
3			13	8
4			12	9

Предусмотрена самостоятельная работа обучающихся по дисциплине «Элективные дисциплины по физической культуре и спорту (Повышение спортивного мастерства: футбол)»

Самостоятельные занятия физическими упражнениями, спортом, туризмом должны быть обязательной составной частью здорового образа жизни обучающихся. Они являются неотъемлемой частью организации труда, выполняют дефицит двигательной активно-

сти, способствуют более эффективному восстановлению организма после утомления, повышению физической и умственной работоспособности.

Самостоятельные занятия могут проводиться в любых условиях, в разное время и включать задания преподавателя, тренера, инструктора или проводиться по самостоятельно составленной программе, индивидуальному плану. Эта форма занятий с каждым годом получает все большее распространение. Она необходима для повышения спортивных результатов спортсменов, внедрению здорового образа жизни. Установка на обязательное выполнение задания, развитие инициативы, самонаблюдения и анализа своей деятельности активизирует обучающихся.

Занимающиеся при проведении самостоятельных занятий опираются на методическую помощь преподавателей кафедры физического воспитания.

В начале семестра студентам предлагается ознакомиться со списком учебной литературы и перечнем тем, выносимых на самостоятельное изучение. По каждой такой теме рекомендуется составить список основных понятий и фактов, после чего законспектировать основные положения. Необходимо составить список вопросов, возникших при изучении материала и обратиться за разъяснением к преподавателю на ближайшем занятии.

Ознакомиться в рамках самостоятельной работы с информацией, необходимой для планирования и организации самостоятельных тренировочных занятий, по темам входящим в раздел дисциплины «Повышение спортивного мастерства: футбол (Элективный курс по физической культуре и спорту)»:

4. ПЕРЕЧЕНЬ УЧЕБНОЙ ЛИТЕРАТУРЫ, ИНФОРМАЦИОННЫХ РЕСУРСОВ И ТЕХНОЛОГИЙ

4.1 Основная литература

1. Чинкин А.С. Физиология спорта [Электронный ресурс] : учебное пособие / А.С. Чинкин, А.С. Назаренко. — Электрон. текстовые данные. — М. : Издательство «Спорт», 2016. — 120 с. — 978-5-9907239-2-4. — Режим доступа: <http://www.iprbookshop.ru/43922.html>
2. Степанова М.В. Плавание в системе физического воспитания студентов вузов [Электронный ресурс] : учебное пособие / М.В. Степанова. — 2-е изд. — Электрон. текстовые данные. — Оренбург: Оренбургский государственный университет, ЭБС АСВ, 2017. — 137 с. — 978-5-7410-1745-6. — Режим доступа: <http://www.iprbookshop.ru/71310.html>
3. Витун Е.В. Современные системы физических упражнений, рекомендованные для студентов [Электронный ресурс] : учебное пособие / Е.В. Витун, В.Г. Витун. — Электрон. текстовые данные. — Оренбург: Оренбургский государственный университет, ЭБС АСВ, ИПК «Университет», 2017. — 111 с. — 978-5-7410-1674-9. — Режим доступа: <http://www.iprbookshop.ru/71324.html>

4.2. Дополнительная литература

1. Губа, В. Методология подготовки юных футболистов [Электронный ресурс] : учебно-методическое пособие / В. Губа, А. Стула. — Электрон. текстовые данные. — М. : Издательство «Спорт», Человек, 2015. — 184 с. — 978-5-906131-55-3. — Режим доступа: <http://www.iprbookshop.ru/43907.html>
2. Спатаева, М.Х. Особенности развития силовых качеств у футболистов [Электронный ресурс] : учебное пособие / М.Х. Спатаева, Д.А. Негодаев, Ф.В. Салугин. — Электрон. текстовые данные. — Омск: Омский государственный университет им. Ф.М. Достоевского, 2016. — 64 с. — 978-5-7779-2022-5. — Режим доступа: <http://www.iprbookshop.ru/60747.html>
3. Губа, В. Подготовка футболистов в ведущих клубах Европы [Электронный ресурс] : монография / В. Губа, А. Стула, К. Кромке. — Электрон. текстовые данные. — М. : Издательство «Спорт», 2017. — 272 с. — 978-5-906839-75-6. — Режим доступа: <http://www.iprbookshop.ru/63653.html>
4. Быченков С.В. Теория и организация физической культуры в вузах [Электронный ресурс] : учебно-методическое пособие / С.В. Быченков, А.В. Курбатов, А.А. Сафонов. — Электрон. текстовые данные. — Саратов: Вузовское образование, 2018. — 242 с. — 978-5-4487-0110-8. — Режим доступа: <http://www.iprbookshop.ru/70999.html>
5. Николаев А.А. Развитие выносливости у спортсменов [Электронный ресурс] / А.А. Николаев, В.Г. Семёнов. — Электрон. текстовые данные. — М. : Издательство «Спорт», 2017. — 144 с. — 978-5-906839-72-5. — Режим доступа: <http://www.iprbookshop.ru/65573.html>

4.3 Периодическая литература

1. Физкультура и спорт

4.3. Интернет-ресурсы, в том числе современные профессиональные базы данных и информационные справочные системы

Университетская информационная система «РОССИЯ» <https://uisrussia.msu.ru>

Справочно-правовая система «Консультант+» <http://www.consultant-urist.ru>

Справочно-правовая система «Гарант» <http://www.garant.ru>

База данных Web of Science <https://apps.webofknowledge.com/>

База данных Scopus <https://www.scopus.com>

Портал открытых данных Российской Федерации <https://data.gov.ru>

База открытых данных Министерства труда и социальной защиты РФ <https://rosmintrud.ru/opendata>

База данных Научной электронной библиотеки eLIBRARY.RU <https://elibrary.ru/>

База данных профессиональных стандартов Министерства труда и социальной защиты РФ <http://profstandart.rosmintrud.ru/obshchiy-informatsionnyy-blok/natsionalnyy-reestr-professionalnykh-standartov/>

Базы данных Министерства экономического развития РФ <http://www.economy.gov.ru>

База открытых данных Росфинмониторинга <http://www.fedsfm.ru/opendata>

Электронная база данных «Издательство Лань» <https://e.lanbook.com>

Электронная библиотечная система «IPRbooks» <http://www.iprbookshop.ru>

База данных «Электронно-библиотечная система «ЭБС ЮРАЙТ» <https://www.biblio-online.ru>

База данных электронно-библиотечной системы ТГТУ <http://elib.tstu.ru>

Федеральная государственная информационная система «Национальная электронная библиотека» <https://нэб.пф>

Национальный портал онлайн обучения «Открытое образование» <https://openedu.ru>

Электронная база данных "Polpred.com Обзор СМИ" <https://www.polpred.com>

Официальный сайт Федерального агентства по техническому регулированию и метрологии <http://protect.gost.ru/>

Министерство спорта РФ - <http://www.minsport.gov.ru/>

ВФСК ГТО - <https://www.gto.ru/>

Российский футбольный союз - <https://www.rfs.ru/>

Ресурсы электронной информационно-образовательной среды университета представлены в локальном нормативном акте «Положение об электронной информационно-образовательной среде Тамбовского государственного технического университета».

Электронные образовательные ресурсы, к которым обеспечен доступ обучающихся, в т.ч. приспособленные для использования инвалидами и лицами с ограниченными возможностями здоровья, приведены на официальном сайте университета в разделе «Университет»-«Сведения об образовательной организации»-«Материально-техническое обеспечение и оснащенность образовательного процесса».

Сведения о лицензионном программном обеспечении, используемом в образовательном процессе, представлены на официальном сайте университета в разделе «Образование»-«Учебная работа»-«Доступное программное обеспечение».

5. МЕТОДИЧЕСКИЕ УКАЗАНИЯ ДЛЯ ОБУЧАЮЩИХСЯ ПО ОСВОЕНИЮ ДИСЦИПЛИНЫ

К зачёту допускаются студенты, полностью выполнившие практический раздел учебной программы, т. е. выполнившие все запланированные практические контрольные упражнения и нормативы. Контрольные упражнения и нормативы по физической подготовке студентов могут выполняться в условиях спортивных соревнований. Сроки и порядок выполнения контрольных требований, упражнений и нормативов определяются учебной частью вуза совместно с кафедрой физического воспитания на весь учебный год и доводятся до сведения студентов.

К выполнению зачётных требований, упражнений и нормативов допускаются студенты, регулярно посещавшие учебные занятия и получившие необходимую подготовку. Отметка о выполнении зачёта по физическому воспитанию вносится в зачётную книжку студентов в конце каждого семестра.

В процессе прохождения курса физического воспитания каждый студент обязан: систематически посещать занятия по физическому воспитанию (теоретические и практические) в дни и часы, предусмотренные учебным расписанием повышать свою физическую подготовку и выполнять требования и нормы и совершенствовать спортивное мастерство;

выполнять контрольные упражнения и нормативы, сдавать зачёты по физическому воспитанию в установленные сроки;

соблюдать рациональный режим учёбы, отдыха и питания;

регулярно заниматься гигиенической гимнастикой, самостоятельно заниматься физическими упражнениями и спортом, используя консультации преподавателя;

активно участвовать в массовых оздоровительных, физкультурных и спортивных мероприятиях в учебной группе, на курсе, факультете, в вузе;

проходить медицинское обследование в установленные сроки, осуществлять самоконтроль за состоянием здоровья, физического развития, за физической и спортивной подготовкой;

иметь спортивный костюм и спортивную обувь, соответствующие виду занятий.

Для успешного усвоения учебного материала необходимы постоянные и РЕГУЛЯРНЫЕ занятия. Материал курса подается поступательно, каждый новый раздел опирается на предыдущие, часто вытекает из них. Пропуски занятий, неполное выполнение заданий приводят к пробелам в овладении умениями и навыками, которые, накапливаясь, сводят на нет все ваши усилия.

Главным фактором успешного обучения, в частности, при изучении физической культуры является МОТИВАЦИЯ. Занятия спортом требуют систематической упорной работы, как и приобретение любого нового навыка. АКТИВНАЯ позиция здесь отводится именно обучающемуся.

Необходимо как можно больше практики. Не «отсиживайтесь» на занятиях.

В ходе проведения всех видов занятий значительное место уделяется формированию следующих умений и навыков: способность работать в команде; способность решать проблемы; способность к постоянному обучению; умение работать самостоятельно; способность адаптироваться к новым условиям; умение анализировать, навык быстрого поиска информации.

Качество обучения существенно повышается при вовлечении обучающихся к участию в соревнованиях, университетской спартакиаде.

6. МАТЕРИАЛЬНО-ТЕХНИЧЕСКОЕ ОБЕСПЕЧЕНИЕ

Для качественного образовательного процесса по всем видам учебных занятий в рамках дисциплины используются спортивный зал, стадион и бассейн, оснащенные необходимым специализированным оборудованием.

По всем видам учебной деятельности в рамках дисциплины используются помещения, оснащенные необходимым специализированным оборудованием.

<i>Наименование учебных кабинетов, лабораторий, мастерских и других помещений для реализации образовательной программы</i>	<i>Оснащенность учебных кабинетов, лабораторий, мастерских и других помещений для реализации образовательной программы</i>	<i>Перечень лицензионного программного обеспечения / Реквизиты подтверждающего документа</i>
--	--	--

<i>1</i>	<i>2</i>	<i>3</i>
<i>Спортивный зал, малый спортивный зал, фитнес зал, тренажерный зал.</i>	<i>Технические средства: спортивное оборудование, инвентарь, тренажеры</i>	
<i>Учебно-спортивный комплекс: универсальное спортивное ядро (футбольное поле, беговая дорожка), крытые трибуны на 1000 мест</i>		
<i>Бассейн, оснащенный 4 плавательными дорожками длиной 25 метров</i>		

Для самостоятельной работы обучающихся предусмотрены помещения, укомплектованные специализированной мебелью, оснащенные компьютерной техникой с возможностью подключения к сети «Интернет» и обеспечением доступа в электронную информационно-образовательную среду университета.

<i>Наименование помещений для самостоятельной работы обучающихся</i>	<i>Оснащенность помещений для самостоятельной работы обучающихся</i>	<i>Перечень лицензионного программного обеспечения / Реквизиты подтверждающего документа</i>
<i>1</i>	<i>2</i>	<i>3</i>
<i>Читальный зал Научной библиотеки ТГТУ</i>	<i>Мебель: учебная мебель Комплект специализированной мебели: компьютерные столы Технические средства: компьютерная техника с подключением к информационно-коммуникационной сети «Интернет» и доступом в электронную информационно-образовательную среду образовательной организации, веб-камеры, коммуникационное оборудование, обеспечивающее</i>	<i>Microsoft Windows 7 pro Лицензия №49487340 Microsoft Office2007 Лицензия №49487340</i>

27.03.04 «Управление в технических системах»
«Системы и средства управления технологическими процессами»

	<i>доступ к сети интернет (проводное соединение и беспроводное соединение по технологии Wi-Fi)</i>	
Спортивный зал, малый спортивный зал, фитнес зал, тренажерный зал.	Технические средства: спортивное оборудование, инвентарь, тренажеры	
Учебно-спортивный ком-плекс: универсальное спортивное ядро (футбольное поле, беговая дорожка), крытые трибуны на 1000 мест		
Бассейн, оснащенный 4 плавательными дорожка-ми длиной 25 метров		

7. ТЕКУЩИЙ КОНТРОЛЬ УСПЕВАЕМОСТИ И ПРОМЕЖУТОЧНАЯ АТТЕСТАЦИЯ

По дисциплине предусмотрены практические занятия, в ходе проведения которых осуществляется текущий контроль.

Практические занятия

Номер раздела / темы	Тема практического занятия	Форма проведения
1	2	3
Раздел 1/Тема 1	Развитие силы. Комплексы упражнений для развития силы мышц	практические занятия
Раздел 1/Тема 2	Развитие скоростных качеств. Комплексы упражнений для совершенствования скоростных качеств	практические занятия
Раздел 1/Тема 3	Виды выносливости и ее развитие у игроков. Комплексы упражнений для развития прыжковой, скоростной, игровой выносливости.	практические занятия
Раздел 2/Тема 4	Обучение и совершенствование технике передвижений. Способы перемещения игроков в игре: бег, прыжки, остановки, повороты.	практические занятия
Раздел 2/Тема 5.1	Удары по мячу. Виды и способы ударов по мячу. Положение тела при выполнении ударов по мячу.	практические занятия
Раздел 2/Тема 5.2	Ведение мяча и обманные движения (финты). Способы ведения мяча.	практические занятия
Раздел 2/Тема 5.3	Отбор мяча. Способы отбора мяча в футболе.	практические занятия
Раздел 2/Тема 5.4	Техника вратаря. Средства и техника вратаря	практические занятия
Раздел 3/Тема 6	Тактика нападения. Индивидуальная, групповая, командная тактика.	практические занятия
Раздел 3/Тема 7	Тактика защиты. Индивидуальная, групповая, командная тактика	практические занятия
Раздел 4/Тема 8	Совершенствование навыков игры в футболе. Комплексы специальных упражнений для совершенствования игровых навыков и воспитания универсальных игроков (в защите, нападении). Отработка взаимодействий игроков в при различных тактиках игры.	практические занятия

Процедура промежуточной аттестации регламентируется Положением о текущем контроле успеваемости и промежуточной аттестации обучающихся в Тамбовском государственном техническом университете.

Оценочные материалы представлены Разделе 8 «Фонде оценочных средств для проведения промежуточной аттестации по дисциплине».

8. ФОНД ОЦЕНОЧНЫХ СРЕДСТВ

8.1. Оценочные средства

Оценочные средства соотнесены с результатами обучения по дисциплине и индикаторами достижения компетенций.

ИД-2 (УК-7) Умеет выполнять комплекс физкультурных упражнений

Результаты обучения	Контрольные мероприятия
Умеет использовать приобретенные знания и умения в практической деятельности	Прием контрольных нормативов/ Выполнение упражнений 1, 2, 3, 4, 5
Умеет использовать индивидуальные комплексы упражнений	Прием контрольных нормативов/ Выполнение упражнений 1, 2, 3, 4, 5
Использует правильные приемы выполнения	Прием контрольных нормативов/ Выполнение упражнений 1, 2, 3, 4, 5
Умеет самостоятельно выполнять сложные технические приемы	Прием контрольных нормативов/ Выполнение упражнений 1, 2, 3, 4, 5
Использует средства и методы оздоровления организма и профилактики заболеваний	Прием контрольных нормативов/ Выполнение упражнений 1, 2, 3, 4, 5
Применяет на практике физические упражнения для укрепления и восстановления здоровья, развития и совершенствования физических качеств: силы, быстроты, гибкости	Прием контрольных нормативов/ Выполнение упражнений 1, 2, 3, 4, 5
Умеет составлять комплексы упражнений для развития и совершенствования физических качеств (с учетом вида деятельности)	Прием контрольных нормативов/ Выполнение упражнений 1, 2, 3, 4, 5

ИД-3 (УК-7) Имеет практический опыт занятий физической культурой

Результаты обучения	Контрольные мероприятия
Владеет технологиями современных оздоровительных систем физического воспитания	Прием контрольных нормативов/ Выполнение упражнений 1, 2, 3, 4, 5
Владеет простейшими приемами аутогенной тренировки и релаксации для снятия утомления и повышения работоспособности	Прием контрольных нормативов/ Выполнение упражнений 1, 2, 3, 4, 5
Владеет приемами организации индивидуальных форм занятий физическими упражнениями	Прием контрольных нормативов/ Выполнение упражнений 1, 2, 3, 4, 5
Применяет на практике индивидуальные акробатические и гимнастические комбинации, комбинации на спортивных снарядах, технико-тактические действия в спортивных играх и упражнения с прикладной направленностью	Прием контрольных нормативов/ Выполнение упражнений 1, 2, 3, 4, 5
Владеет на практике методиками оздоровления организма и физического самовоспитания	Прием контрольных нормативов/ Выполнение упражнений 1, 2, 3, 4, 5

Форма отчетности зачет

8.2. Критерии и шкалы оценивания

Итоговый контроль знаний осуществляется в форме приема контрольных нормативов. Контрольные нормативы делятся на два вида: упражнения и нормативы для оценки специальной физической подготовленности студентов учебной группы по футболу и упражнения и нормативы для оценки технической подготовленности.

Примеры контрольных нормативов для оценки специальной физической подготовленности студентов учебной группы по футболу

№ п/п	Упражнения	Год обучения	Результаты и оценки		
			удовлетвительно	хорошо	отлично
1	Бег 60 м., с	I	8,4	8,3	8,2
		II	8,3	8,2	8,1
		III	8,2	8,1	8,0
		IV	8,1	8,0	7,9
2	Бег 400 м., мин	I	1,06	1,05	1,04
		II	1,05	1,04	1,03
		III	1,04	1,03	1,02
		IV	1,03	1,02	1,01
3	Тройной прыжок с места, м	I	6,80	7,00	7,20
		II	7,00	7,20	7,40
		III	7,20	7,40	7,60
		IV	7,40	7,60	7,80

Внимательно ознакомьтесь с инструкцией по технике выполнения заданий.

Перед выполнением норматива необходимо провести разминку на все группы мышц.

Условия выполнения.

Все упражнения выполняются в спортивной обуви без шипов.

Примеры контрольных нормативов для оценки технической подготовленности студентов учебной группы по футболу

№ п/п	Упражнения	Год обучения	Результаты и оценки		
			удовлетворительно	хорошо	отлично
1	Ведение мяча 30 м., с	I	5,4	5,2	5,0
		II	5,2	5,0	4,8
		III	5,0	4,8	4,6
		IV	4,8	4,6	4,4
2	Удары по мячу в цель, с	I	9,5	9,0	8,5
		II	9,0	8,5	8,0
		III	8,5	8,0	7,5
		IV	8,0	7,5	7,0
3	Удары по неподвижному мячу в половину ворот, количество попаданий	I	1	2	3
		II	2	3	4
		III	1	2	3
		IV	2	3	4
4	Удары на дальность и точность, м	I	15	20	25
		II	20	25	30
		III	25	30	35
		IV	30	35	40
	Вбрасывание мяча на дальность и точность, м.	I	18	20	22
		II	20	22	24
		III	22	24	26
		IV	24	26	28

Условия выполнения упражнений

Упражнение №1: Во время ведения выполняется не менее трех касаний мяча. Даются две попытки.

Упражнение № 2: От старта, расположенного в 50 м. от ворот, расставлены по прямой линии четыре стойки на расстоянии 7 м. одна от другой и от старта. После обводки стоек выполняется удар в ворота из-за пределов штрафной площади. Фиксируется попадание мяча в ворота. Даются две попытки.

Упражнение № 3: Выполняется удар с 16,5 м. любым способом. Мяч должен пересечь линию ворот по воздуху. При выполнении упражнения студентами III и IV курсов мяч должен коснуться земли не ближе чем в 10 м. за воротами. Даются две попытки.

Упражнение № 4: Выполняется три удара любым способом по неподвижному мячу в квадраты размером 5 x 5. Оценивается попадание с дистанции от 15 до 40 м. Даются две попытки.

Упражнение № 5: Вбрасывание мяча производится в сектор, имеющий в 30 м от места броска ширину 4 м. Даются три попытки.

Критерии оценки

В качестве критериев оценки результатов выбраны:

- а) высокий уровень физической подготовки – выполнение 80-100% нормативов.
- б) средний уровень физической подготовки - выполнение 50-80% нормативов.
- в) низкий уровень физической подготовки - выполнение менее 50% нормативов.

Оценка	Критерии
«зачтено»	имеет устойчивые навыки владения техникой упражнений, выполняет упражнения без ошибок, укладывается в заданные нормативы
«не зачтено»	имеет значительные пробелы в технике выполнения упражнений, не может выполнить упражнения без ошибок, не укладывается в минимальные нормативы

МИНИСТЕРСТВО НАУКИ И ВЫСШЕГО ОБРАЗОВАНИЯ РОССИЙСКОЙ ФЕДЕРАЦИИ
Федеральное государственное бюджетное образовательное учреждение
высшего образования

«Тамбовский государственный технический университет»
(ФГБОУ ВО «ТГТУ»)



УТВЕРЖДАЮ



Директор Института автоматизации и
информационных технологий

Ю.Ю. Громов
20__ г.

РАБОЧАЯ ПРОГРАММА ДИСЦИПЛИНЫ

Б1. В. 14 Элективные дисциплины по физической культуре и спорту

(шифр и наименование дисциплины в соответствии с утвержденным учебным планом подготовки)

Специальная физическая подготовка

Направление: 27.03.04 Управление в технических системах

(шифр и наименование)

Профиль: Системы и средства управления технологическими процессами

(наименование профиля образовательной программы)

Формы обучения: очная

Кафедра: «Физическое воспитание и спорт»

(наименование кафедры)

Составитель:

К.П.Н., доцент

степень, должность

[Подпись]
подпись

В.А. Гриднев

инициалы, фамилия

ст. преподаватель

степень, должность

[Подпись]
подпись

И.В. Алёнин

инициалы, фамилия

Заведующий кафедрой

[Подпись]
подпись

А.Н. Груздев

инициалы, фамилия

Тамбов 2021

1. ПЛАНИРУЕМЫЕ РЕЗУЛЬТАТЫ ОБУЧЕНИЯ ПО ДИСЦИПЛИНЕ И ЕЕ МЕСТО В СТРУКТУРЕ ОПОП

Цель освоения дисциплины – достижение планируемых результатов обучения (таблица 1.1), соотнесенных с индикаторами достижения компетенций и целью реализации ОПОП.

Дисциплина входит в состав обязательной части образовательной программы, формируемой участниками образовательных отношений.

Таблица 1.1 – Результаты обучения по дисциплине

В результате освоения дисциплины: « Специальная физическая подготовка (Элективные дисциплины по физической культуре и спорту)» у обучающихся должны быть сформированы *универсальные компетенции УК-7* (табл. 1.1).

ТАБЛИЦА 1.1

Код, наименование индикатора	Результаты обучения по дисциплине
УК-7 Способен поддерживать должный уровень физической подготовленности для обеспечения полноценной социальной и профессиональной деятельности	
ИД-2 (УК-7) Умеет выполнять комплекс физкультурных упражнений	Умеет использовать приобретенные знания и умения в практической деятельности
	Умеет использовать индивидуальные комплексы упражнений
	Использует правильные приемы выполнения
	Умеет самостоятельно выполнять сложные технические приемы
	Использует средства и методы оздоровления организма и профилактики заболеваний
	Умеет составлять комплексы упражнений для развития и совершенствования физических качеств (с учетом вида деятельности)
	Применяет на практике физические упражнения для укрепления и восстановления здоровья, развития и совершенствования физических качеств: силы, быстроты, гибкости
ИД-3 (УК-7) Имеет практический опыт занятий физической культурой	Владеет технологиями современных оздоровительных систем физического воспитания
	Владеет простейшими приемами аутогенной тренировки и релаксации для снятия утомления и повышения работоспособности
	Владеет приемами организации индивидуальных форм занятий физическими упражнениями
	Применяет на практике индивидуальные акробатические и гимнастические комбинации, комбинации на спортивных снарядах, технико-тактические действия в спортивных играх и упражнения с прикладной направленностью
	Владеет на практике методиками оздоровления организма и физического самовоспитания

Результаты обучения по дисциплине достигаются в рамках осуществления всех видов контактной и самостоятельной работы обучающихся в соответствии с утвержденным учебным планом.

Индикаторы достижения компетенций считаются сформированными при достижении соответствующих им результатов обучения.

2. ОБЪЁМ ДИСЦИПЛИНЫ

Объем дисциплины составляет 328 часов, включая трудоемкость промежуточной аттестации.

Ниже приведено распределение общего объема дисциплины (в академических часах) по видам учебных занятий в период теоретического обучения.

Виды работ	Очная Форма обучения			
	1 семестр	2 семестр	3 семестр	4 семестр
<i>Контактная работа обучающихся с преподавателем на учебных занятиях:</i>	49	49	49	49
занятия лекционного типа	0	0	0	0
лабораторные занятия	0	0	0	0
практические занятия	48	48	48	48
промежуточная аттестация	1	1	1	1
<i>Самостоятельная работа обучающихся</i>	33	33	33	33
Всего	82	82	82	82

Промежуточная аттестация обучающихся проводится в форме ***зачета***.

3. СОДЕРЖАНИЕ ДИСЦИПЛИНЫ

Практические занятия студентов специального учебного отделения проходят отдельно от студентов основной группы. Занятия проводятся на открытых площадках и в спортивных залах. В холодный период времени года занятия проводятся только в закрытых помещениях. В основе организации и проведения практических занятий лежит принцип оптимального сочетания максимально шадящих нагрузок и расслабления. При выборе конкретных приемов работы и упражнений используется индивидуальный подход, позволяющий максимально полно учитывать функциональное состояние студентов.

Характер и содержание занятий в рамках данного отделения определяется рекомендациями медиков и специалистов из числа преподавателей кафедры, имеющих специальную подготовку в области лечебно-оздоровительной физической культуры. В ходе занятий студенты осваивают доступные им разделы учебной программы с учетом индивидуальных физических возможностей и медицинских противопоказаний. Содержательная часть практических занятий в рамках специального учебного отделения варьируется в зависимости от состава учебных групп.

1. Общая физическая подготовка (ОФП).

Основы техники безопасности на занятиях по ОФП. Общая физическая подготовка (совершенствование двигательных действий, воспитание физических качеств). Средства и методы ОФП: разминка, строевые упражнения, общеразвивающие упражнения без предметов, с предметами.

2. Легкоатлетический блок.

Основы техники безопасности на занятиях легкой атлетикой. Ходьба и ее разновидности. Обучение технике ходьбы. Бег и его разновидности. Обучение технике бега. Сочетание ходьбы с упражнениями на дыхание.

3. Спортивные игры.

Основы техники безопасности на занятиях игровыми видами спорта. Обучение элементам техники волейбола, баскетбола, футбола.

Основные приемы овладения и управления мячом в спортивных играх. Упражнения в парах, тройках.

4. Подвижные игры и эстафеты.

Основы техники безопасности на занятиях. Игры с простейшими способами передвижения, не требующих максимальных усилий и сложных координационных действий. Эстафеты с предметами и без них.

5. Танцевальная аэробика.

Основы техники безопасности на занятиях танцевальной аэробикой. Общеразвивающие упражнения в сочетании с танцевальными движениями на основе базовых шагов под музыкальное сопровождение.

6. Оздоровительная гимнастика.

Основы техники безопасности на занятиях по гимнастике.

6.1 Гимнастика с использованием фитбола.

Упражнения на равновесие, изометрические упражнения с максимальным мышечным напряжением (5–30 с) из различных исходных положений.

6.2 Стретчинг.

Психофизиологическая характеристика основных систем физических упражнений. Разучивание и совершенствование упражнений из различных видов стретчинга: пассивного и активного статического; пассивного и активного динамического.

6.3 Калланетика.

Разучивание комплексных статических упражнений, направленных на сокращение и растяжение мышц.

6.4 Пилатес.

Изучение и отработка комплекса упражнений данного направления с учетом медицинских противопоказаний и физических возможностей обучающихся.

7. Дыхательная гимнастика.

Ознакомление с наиболее известными видами дыхательной гимнастики (дыхательная гимнастика йогов, Бутейко, Мюллера, Стрельниковой). Комплексы дыхательных упражнений основанных на:

- искусственном затруднении дыхания;
- искусственной задержке дыхания;
- искусственном замедлении дыхания;
- искусственном поверхностном дыхании.

8. Суставная гимнастика.

Виды суставной гимнастики (суставная гимнастика Норбекова, гимнастика Бубновского, китайская гимнастика (цигун). Правила выполнения. Освоение упражнений.

9. Плавание.

Основы техники безопасности на занятиях по плаванию. Начальное обучение плаванию. Подвижные игры в воде. Освоение техники способов плавания (кроль на груди, кроль на спине, брасс). Старты и повороты. Общая и специальная подготовка пловца (общие и специальные упражнения на суше). Аквааэробика.

10. Самомассаж.

Основные приемы самомассажа и их последовательность. Техника проведения. Гигиенические требования.

Распределение времени, планируемого на изучение отдельных тем (разделов) содержания, представлено ниже.

Очная форма обучения

1 семестр

Номер раздела / темы	Часы (академические), отведенные на изучение раздела (темы)			
	занятия лекционного типа	лабораторные занятия	практические занятия	самостоятельная работа
1	2	3	4	5
1			3	3
2			4	3
3			3	3
4			4	3

27.03.04 «Управление в технических системах»
«Системы и средства управления технологическими процессами»

5			4	3
6.1			3	2
6.2			4	2
6.3			3	3
6.4			4	3
7			4	2
8			4	2
9			4	2
10			4	2

2 семестр

Номер раздела / темы	Часы (академические), отведенные на изучение раздела (темы)			
	занятия лекци- онного типа	лабораторные занятия	практические занятия	самостоятельная работа
1	2	3	4	5
1			4	3
2			4	3
3			4	2
4			3	3
5			4	2
6.1			3	3
6.2			4	2
6.3			3	3
6.4			4	2
7			3	2
8			4	3
9			4	2
10			4	3

3 семестр

Номер раздела / темы	Часы (академические), отведенные на изучение раздела (темы)			
	занятия лекци- онного типа	лабораторные занятия	практические занятия	самостоятельная работа
1	2	3	4	5
1			4	3
2			3	2
3			4	3
4			3	2
5			3	3
6.1			4	2
6.2			4	3
6.3			4	2
6.4			3	3
7			4	3
8			4	2
9			4	2
10			4	3

4 семестр

Номер раздела / темы	Часы (академические), отведенные на изучение раздела (темы)			
	занятия лекци- онного типа	лабораторные занятия	практические занятия	самостоятельная работа
1	2	3	4	5
1			4	3
2			4	3
3			4	2
4			3	3
5			4	2
6.1			3	3
6.2			4	2
6.3			3	3
6.4			4	2
7			3	2
8			4	3
9			4	2
10			4	3

4. ПЕРЕЧЕНЬ УЧЕБНОЙ ЛИТЕРАТУРЫ, ИНФОРМАЦИОННЫХ РЕСУРСОВ И ТЕХНОЛОГИЙ

4.1 Основная литература

1. Чинкин А.С. Физиология спорта [Электронный ресурс] : учебное пособие / А.С. Чинкин, А.С. Назаренко. — Электрон. текстовые данные. — М. : Издательство «Спорт», 2016. — 120 с. — 978-5-9907239-2-4. — Режим доступа: <http://www.iprbookshop.ru/43922.html>
2. Витун Е.В. Современные системы физических упражнений, рекомендованные для студентов [Электронный ресурс] : учебное пособие / Е.В. Витун, В.Г. Витун. — Электрон. текстовые данные. — Оренбург: Оренбургский государственный университет, ЭБС АСВ, ИПК «Университет», 2017. — 111 с. — 978-5-7410-1674-9. — Режим доступа: <http://www.iprbookshop.ru/71324.html>
3. Степанова М.В. Плавание в системе физического воспитания студентов вузов [Электронный ресурс] : учебное пособие / М.В. Степанова. — 2-е изд. — Электрон. текстовые данные. — Оренбург: Оренбургский государственный университет, ЭБС АСВ, 2017. — 137 с. — 978-5-7410-1745-6. — Режим доступа: <http://www.iprbookshop.ru/71310.html>

4.2. Дополнительная литература

1. Гриднев, В.А. Бодифлекс как средство повышения физической подготовки студентов / В.А. Гриднев, А.Е. Лукьянова. — Тамбов: Издательство ФГБОУ ВПО "ТГТУ", 2014. — Загл. с экрана. — Режим доступа: <http://www.tstu.ru/r.php?r=obuch.book.elib1&id=10&year=2014>.
2. Гриднев, В.А. Аквааэробика для хорошего самочувствия и физического развития студентов / В.А. Гриднев, И.Е. Семилетова. — Тамбов: ФГБОУ ВПО "ТГТУ", 2014. — Загл. с экрана. — Режим доступа: <http://www.tstu.ru/r.php?r=obuch.book.elib1&id=10&year=2014>.
3. Гриднев, В.А., Шибкова В.П., Шпагин С.В. Физическая культура [Электронный ресурс]. Курс лекций / В.А. Гриднев, В.П. Шибкова, С.В. Шпагин. — Тамбов: Изд-во ФГБОУ ВО ТГТУ, 2016. — Загл. с экрана. — Режим доступа: <http://www.tstu.ru/r.php?r=obuch.book.elib1&id=5&year=2016>.
4. Гриднев, В.А. Физическая культура [Электронный ресурс]: Курс лекций / В.А. Гриднев, Н.В. Шамшина, С.Ю. Дутов, А.Е. Лукьянова, Е.В. Щигорева — Тамбов: Изд-во ФГБОУ ВО "ТГТУ", 2017. — Ч. 2: Особенности проведения учебных занятий для студентов с ограниченными возможностями здоровья. — Загл. с экрана. — Режим доступа: <http://www.tstu.ru/r.php?r=obuch.book.elib1&id=5&year=2017>.
5. Шибкова, В.П. [Методика бега на средние дистанции и развитие скоростной выносливости](#). Методические рекомендации / В.П. Шибкова, С.Б. Ермаков. — Тамбов: Издательство ФГБОУ ВО "ТГТУ", 2016 — 32 с. <http://www.tstu.ru/r.php?r=obuch.book.elib1&id=6&year=2016>
6. Быченков С.В. Теория и организация физической культуры в вузах [Электронный ресурс] : учебно-методическое пособие / С.В. Быченков, А.В. Курбатов, А.А. Сафонов. — Электрон. текстовые данные. — Саратов: Вузовское образование, 2018. — 242 с. — 978-5-4487-0110-8. — Режим доступа: <http://www.iprbookshop.ru/70999.html>
7. Николаев А.А. Развитие выносливости у спортсменов [Электронный ресурс] / А.А. Николаев, В.Г. Семёнов. — Электрон. текстовые данные. — М. : Изд-

дательство «Спорт», 2017. — 144 с. — 978-5-906839-72-5. — Режим доступа: <http://www.iprbookshop.ru/65573.html>

4.3 Периодическая литература

1. Физкультура и спорт

4.3. Интернет-ресурсы, в том числе современные профессиональные базы данных и информационные справочные системы

Университетская информационная система «РОССИЯ» <https://uisrussia.msu.ru>

Справочно-правовая система «Консультант+» <http://www.consultant-urist.ru>

Справочно-правовая система «Гарант» <http://www.garant.ru>

База данных Web of Science <https://apps.webofknowledge.com/>

База данных Scopus <https://www.scopus.com>

Портал открытых данных Российской Федерации <https://data.gov.ru>

База открытых данных Министерства труда и социальной защиты РФ <https://rosmintrud.ru/opendata>

База данных Научной электронной библиотеки eLIBRARY.RU <https://elibrary.ru/>

База данных профессиональных стандартов Министерства труда и социальной защиты РФ <http://profstandart.rosmintrud.ru/obshchiy-informatsionnyy-blok/natsionalnyy-reestr-professionalnykh-standartov/>

Базы данных Министерства экономического развития РФ <http://www.economy.gov.ru>

База открытых данных Росфинмониторинга <http://www.fedsfm.ru/opendata>

Электронная база данных «Издательство Лань» <https://e.lanbook.com>

Электронная библиотечная система «IPRbooks» <http://www.iprbookshop.ru>

База данных «Электронно-библиотечная система «ЭБС ЮРАЙТ» <https://www.biblio-online.ru>

База данных электронно-библиотечной системы ТГТУ <http://elib.tstu.ru>

Федеральная государственная информационная система «Национальная электронная библиотека» <https://нэб.пф>

Национальный портал онлайн обучения «Открытое образование» <https://openedu.ru>

Электронная база данных "Polpred.com Обзор СМИ" <https://www.polpred.com>

Официальный сайт Федерального агентства по техническому регулированию и метрологии <http://protect.gost.ru/>

Министерство спорта РФ - <http://www.minsport.gov.ru/>

ВФСК ГТО - <https://www.gto.ru/>

Всероссийская федерация легкой атлетики - <http://www.rusathletics.com/>

Всероссийская федерация волейбола - <http://www.volley.ru/>

Российская федерация баскетбола - <https://russiabasket.ru/>

Российский футбольный союз - <https://www.rfs.ru/>

Всероссийская федерация плавания - <http://www.russwimming.ru/>

Ресурсы электронной информационно-образовательной среды университета представлены в локальном нормативном акте «Положение об электронной информационно-образовательной среде Тамбовского государственного технического университета».

Электронные образовательные ресурсы, к которым обеспечен доступ обучающихся, в т.ч. приспособленные для использования инвалидами и лицами с ограниченными возможностями здоровья, приведены на официальном сайте университета в разделе «Университет»-«Сведения об образовательной организации»-«Материально-техническое обеспечение и оснащённость образовательного процесса».

Сведения о лицензионном программном обеспечении, используемом в образовательном процессе, представлены на официальном сайте университета в разделе «Образование»-«Учебная работа»-«Доступное программное обеспечение».

5. МЕТОДИЧЕСКИЕ УКАЗАНИЯ ДЛЯ ОБУЧАЮЩИХСЯ ПО ОСВОЕНИЮ ДИСЦИПЛИНЫ

5.1 Методические указания.

К зачёту допускаются студенты, полностью выполнившие практический раздел учебной программы, т. е. выполнившие все запланированные практические контрольные упражнения и нормативы.

Сроки и порядок выполнения контрольных требований, упражнений и нормативов определяются учебной частью вуза совместно с кафедрой физического воспитания на весь учебный год и доводятся до сведения студентов.

К выполнению зачётных требований, упражнений и нормативов допускаются студенты, регулярно посещавшие учебные занятия и получившие необходимую подготовку. Отметка о выполнении зачёта по физическому воспитанию вносится в зачётную книжку студентов в конце каждого семестра.

В процессе прохождения курса физического воспитания каждый студент обязан:

- систематически посещать занятия по физическому воспитанию (теоретические и практические) в дни и часы, предусмотренные учебным расписанием повышать свою физическую подготовку и выполнять требования и нормы и совершенствовать спортивное мастерство;
- выполнять контрольные упражнения и нормативы, сдавать зачёты по физическому воспитанию в установленные сроки;
- соблюдать рациональный режим учёбы, отдыха и питания;
- регулярно заниматься гигиенической гимнастикой, самостоятельно заниматься физическими упражнениями и спортом, используя консультации преподавателя;
- активно участвовать в массовых оздоровительных, физкультурных и спортивных мероприятиях в учебной группе, на курсе, факультете, в вузе;
- проходить медицинское обследование в установленные сроки, осуществлять самоконтроль за состоянием здоровья, физического развития, за физической и спортивной подготовкой;
- иметь спортивный костюм и спортивную обувь, соответствующие виду занятий.

Для успешного усвоения учебного материала необходимы постоянные и РЕГУЛЯРНЫЕ занятия. Материал курса подается поступательно, каждый новый раздел опирается на предыдущие, часто вытекает из них. Пропуски занятий, неполное выполнение заданий приводят к пробелам в овладении умениями и навыками, которые, накапливаясь, сводят на нет все ваши усилия.

Главным фактором успешного обучения, в частности, при изучении физической культуры является МОТИВАЦИЯ. Занятия спортом требуют систематической упорной работы, как и приобретение любого нового навыка. АКТИВНАЯ позиция здесь отводится именно обучающемуся.

Необходимо как можно больше практики. Не «отсиживайтесь» на занятиях.

В ходе проведения всех видов занятий значительное место уделяется формированию следующих умений и навыков: способность работать в команде; способность решать проблемы; способность к постоянному обучению; умение работать самостоятельно; способность адаптироваться к новым условиям; умение анализировать, навык быстрого поиска информации.

5.2 Самостоятельная работа.

Предусмотрена самостоятельная работа обучающихся по дисциплине «Элективные дисциплины по физической культуре и спорту (Специальная физическая подготовка)»

Самостоятельные занятия физическими упражнениями, спортом, туризмом должны быть обязательной составной частью здорового образа жизни обучающихся. Они являются неотъемлемой частью организации труда, выполняют дефицит двигательной активности, способствуют более эффективному восстановлению организма после утомления, повышению физической и умственной работоспособности.

Самостоятельные занятия могут проводиться в любых условиях, в разное время и включать задания преподавателя, тренера, инструктора или проводиться по самостоятельно составленной программе, индивидуальному плану. Эта форма занятий с каждым годом получает все большее распространение. Она необходима для повышения спортивных результатов спортсменов, внедрению здорового образа жизни. Установка на обязательное выполнение задания, развитие инициативы, самонаблюдения и анализа своей деятельности активизирует обучающихся.

Занимающиеся при проведении самостоятельных занятий опираются на методическую помощь преподавателей кафедры физического воспитания.

В начале семестра студентам предлагается ознакомиться со списком учебной литературы и перечнем тем, выносимых на самостоятельное изучение. По каждой такой теме рекомендуется составить список основных понятий и фактов, после чего законспектировать основные положения. Необходимо составить список вопросов, возникших при изучении материала и обратиться за разъяснением к преподавателю на ближайшем занятии.

Ознакомиться в рамках самостоятельной работы с информацией, необходимой для планирования и организации самостоятельных тренировочных занятий, по темам входящим в раздел дисциплины «Специальная физическая подготовка (Элективный курс по физической культуре и спорту)».

6. МАТЕРИАЛЬНО-ТЕХНИЧЕСКОЕ ОБЕСПЕЧЕНИЕ

Для качественного образовательного процесса по всем видам учебных занятий в рамках дисциплины используются спортивный зал, стадион и бассейн, оснащенные необходимым специализированным оборудованием.

По всем видам учебной деятельности в рамках дисциплины используются помещения, оснащенные необходимым специализированным оборудованием.

<i>Наименование учебных кабинетов, лабораторий, мастерских и других помещений для реализации образовательной программы</i>	<i>Оснащенность учебных кабинетов, лабораторий, мастерских и других помещений для реализации образовательной программы</i>	<i>Перечень лицензионного программного обеспечения / Реквизиты подтверждающего документа</i>
--	--	--

1	2	3
<i>Спортивный зал, малый спортивный зал, фитнес зал, тренажерный зал.</i>	<i>Технические средства: спортивное оборудование, инвентарь, тренажеры</i>	
<i>Учебно-спортивный комплекс: универсальное спортивное ядро (футбольное поле, беговая дорожка), крытые трибуны на 1000 мест</i>		
<i>Бассейн, оснащенный 4 плавательными дорожками длиной 25 метров</i>		

Для самостоятельной работы обучающихся предусмотрены помещения, укомплектованные специализированной мебелью, оснащенные компьютерной техникой с возможностью подключения к сети «Интернет» и обеспечением доступа в электронную информационно-образовательную среду университета.

Наименование помещений для самостоятельной работы обучающихся	Оснащенность помещений для самостоятельной работы обучающихся	Перечень лицензионного программного обеспечения / Реквизиты подтверждающего документа
1	2	3
Читальный зал Научной библиотеки ТГТУ	<i>Мебель: учебная мебель Комплект специализированной мебели: компьютерные столы Технические средства: компьютерная техника с подключением к информационно-коммуникационной сети «Интернет» и доступом в электронную информационно-образовательную среду образовательной организации, веб-камеры, коммуникационное оборудование, обеспечивающее доступ к сети интернет (про-</i>	Microsoft Windows 7 pro Лицензия №49487340 Microsoft Office2007 Лицензия №49487340

27.03.04 «Управление в технических системах»
«Системы и средства управления технологическими процессами»

	<i>водное соединение и беспроводное соединение по технологии Wi-Fi)</i>	
Спортивный зал, малый спортивный зал, фитнес зал, тренажерный зал.	Технические средства: спортивное оборудование, инвентарь, тренажеры	
Учебно-спортивный ком-плекс: универсальное спортивное ядро (футбольное поле, беговая дорожка), крытые трибуны на 1000 мест		
Бассейн, оснащенный 4 плавательными дорожка-ми длиной 25 метров		

7. ТЕКУЩИЙ КОНТРОЛЬ УСПЕВАЕМОСТИ И ПРОМЕЖУТОЧНАЯ АТТЕСТАЦИЯ

По дисциплине предусмотрены практические занятия, в ходе проведения которых осуществляется текущий контроль.

Практические занятия

Номер раз-дела / темы	Тема практического занятия	Форма проведения
1	2	3
1	Основы техники безопасности на занятиях по ОФП. Общая физическая подготовка Средства и методы ОФП.	практические занятия
2	Основы техники безопасности на занятиях легкой атлетикой. Ходьба и ее разновидности. Обучение технике ходьбы. Бег и его разновидности. Обучение технике бега. Сочетание ходьбы с упражнениями на дыхание.	практические занятия
3	Основы техники безопасности на занятиях игровыми видами спорта. Обучение элементам техники волейбола, баскетбола, футбола.	практические занятия
4	Основы техники безопасности на занятиях. Игры с простейшими способами передвижения, не требующих максимальных усилий и сложных координационных действий. Эстафеты с предметами и без них.	практические занятия
5	Основы техники безопасности на занятиях танцевальной аэробикой. Общеразвивающие упражнения в сочетании с танцевальными движениями на основе базовых шагов под музыкальное сопровождение.	практические занятия
6.1	Основы техники безопасности на занятиях по гимнастике. Гимнастика с использованием фитбола. Упражнения на равновесие, изометрические упражнения с максимальным мышечным напряжением (5–30 с) из различных исходных положений.	практические занятия
6.2	Стретчинг. Психофизиологическая характеристика основных систем физических упражнений. Разучивание и совершенствование упражнений из различных видов стретчинга: пассивного и активного статического; пассивного и активного динамического.	практические занятия
6.3	6.3 Калланетика. Разучивание комплексных статических упражнений, направленных на сокращение и растяжение мышц.	практические занятия
6.4	6.4 Пилатес. Изучение и отработка комплекса упражнений данного направления с учетом медицинских противопоказа-	практические занятия

27.03.04 «Управление в технических системах»
«Системы и средства управления технологическими процессами»

	ний и физических возможностей обучающихся	
7	Ознакомление с наиболее известными видами дыхательной гимнастики (дыхательная гимнастика йогов, Бутейко, Мюллера, Стрельниковой). Комплексы дыхательных упражнений	практические занятия
8	Виды суставной гимнастики (суставная гимнастика Норбекова, гимнастика Бубновского, китайская гимнастика (цигун). Правила выполнения. Освоение упражнений.	практические занятия
9	Основы техники безопасности на занятиях по плаванию. Начальное обучение плаванию. Подвижные игры в воде. Освоение техники способов плавания (кроль на груди, кроль на спине, брасс). Старты и повороты. Акваэробика.	практические занятия
10	Основные приемы самомассажа и их последовательность. Техника проведения. Гигиенические требования.	практические занятия

Процедура промежуточной аттестации регламентируется Положением о текущем контроле успеваемости и промежуточной аттестации обучающихся в Тамбовском государственном техническом университете.

Оценочные материалы представлены Разделе 8 «Фонде оценочных средств для проведения промежуточной аттестации по дисциплине».

8. ФОНД ОЦЕНОЧНЫХ СРЕДСТВ

8.1. Оценочные средства

Оценочные средства соотнесены с результатами обучения по дисциплине и индикаторами достижения компетенций.

ИД-2 (УК-7) Умеет выполнять комплекс физкультурных упражнений

Результаты обучения	Контрольные мероприятия
Умеет использовать приобретенные знания и умения в практической деятельности	Прием контрольных нормативов
Умеет использовать индивидуальные комплексы упражнений	Прием контрольных нормативов
Использует правильные приемы выполнения	Прием контрольных нормативов
Умеет самостоятельно выполнять сложные технические приемы	Прием контрольных нормативов
Использует средства и методы оздоровления организма и профилактики заболеваний	Прием контрольных нормативов
Применяет на практике физические упражнения для укрепления и восстановления здоровья, развития и совершенствования физических качеств: силы, быстроты, гибкости	Прием контрольных нормативов
Умеет составлять комплексы упражнений для развития и совершенствования физических качеств (с учетом вида деятельности)	Прием контрольных нормативов

ИД-3 (УК-7) Имеет практический опыт занятий физической культурой

Результаты обучения	Контрольные мероприятия
Владеет технологиями современных оздоровительных систем физического воспитания	Прием контрольных нормативов
Владеет простейшими приемами аутогенной тренировки и релаксации для снятия утомления и повышения работоспособности	Прием контрольных нормативов
Владеет приемами организации индивидуальных форм занятий физическими упражнениями	Прием контрольных нормативов
Применяет на практике индивидуальные акробатические и гимнастические комбинации, комбинации на спортивных снарядах, технико-тактические действия в спортивных играх и упражнения с прикладной направленностью	Прием контрольных нормативов
Владеет на практике методиками оздоровления организма и физического самовоспитания	Прием контрольных нормативов

Форма отчетности зачет

8.2. Критерии и шкалы оценивания

Итоговый контроль знаний осуществляется в форме приема контрольных нормативов. Практические тесты-задания выполняют только студенты, не имеющие противопока-

заний к выполнению движений и упражнений конкретного вида. У студентов, не имеющих противопоказаний, отслеживается динамика результатов по семестрам. Количество тестов в каждом семестре – 3.

Для допуска к зачету по дисциплине студент должен выполнить программу семестра, а именно:

- освоить обязательные задания оздоровительно-коррекционной программы;
- изучить методический курс и выполнить тестовые задания;
- выполнить контрольные упражнения по определению функциональной и физической подготовленности с учетом имеющегося заболевания по рекомендации врача.

Прием контрольных нормативов* проводится по следующим видам:

№ п/п	Содержание	Показатели	Форма оценки
1.	Сгибание и разгибание рук в упоре лежа на коленях	количество повторений	зачет
2.	Поднимание туловища из положения лежа на спине	количество повторений	зачет
3.	Прыжок в длину с места	Факт выполнения	зачет
4.	Наклон вперед из положения сидя на полу (расстояние в см от кончиков пальцев до поверхности опоры (гибкость)).	количество повторений	зачет
5.	Подтягивание на низкой перекладине из положения лёжа на спине	количество повторений	зачет
6.	Отжимание от стены из и.п. стоя на вытянутые руки	количество повторений	зачет
7.	Плавание (длина дистанции – 25 м.)	без учета времени	зачет
8.	12-минутный тест Купера	Преодоление дистанции	зачет
9.	Бег 100м.	Без учета времени	
Упражнения с волейбольным мячом			
10.	Прием сверху	Техника выполнения	зачет
11.	Прием снизу	Техника выполнения	зачет
12.	Подача	Техника выполнения	зачет

*Внимательно ознакомьтесь с инструкцией по технике выполнения заданий. Для выполнения каждого норматива обучающийся имеет три попытки. Перед выполнением норматива проведите необходимую разминку на все группы мышц.

Критерии оценки

В качестве критериев оценки результатов выбраны:

- а) высокий уровень физической подготовки – выполнение 80-100% нормативов.
- б) средний уровень физической подготовки - выполнение 50-80% нормативов.
- в) низкий уровень физической подготовки - выполнение менее 50% нормативов.

Итоговая отметка по физической культуре в специальных медицинских группах выставляется с учетом практических знаний (двигательных умений и навыков, умений осуществлять физкультурно-оздоровительную и спортивно - оздоровительную деятельность), а также с учетом динамики физической подготовленности и посещаемости занятий.

При самых незначительных положительных изменениях в физических возможностях студента, которые будут выявлены преподавателем и сообщены занимающемуся, выставляется положительная отметка.

Оценка	Критерии
«зачтено»	имеет устойчивые навыки владения техникой упражнений, выполняет упражнения без ошибок, укладывается в заданные нормативы
«не зачтено»	имеет значительные пробелы в технике выполнения упражнений, не может выполнить упражнения без ошибок, не укладывается в минимальные нормативы

МИНИСТЕРСТВО НАУКИ И ВЫСШЕГО ОБРАЗОВАНИЯ РОССИЙСКОЙ ФЕДЕРАЦИИ
Федеральное государственное бюджетное образовательное учреждение
высшего образования

«Тамбовский государственный технический университет»
(ФГБОУ ВО «ТГТУ»)



УТВЕРЖДАЮ



Директор Института автоматизации и
информационных технологий

Ю.Ю. Громов

20__ г.

РАБОЧАЯ ПРОГРАММА ДИСЦИПЛИНЫ

Б1. В. 14 Элективные дисциплины по физической культуре и спорту

(шифр и наименование дисциплины в соответствии с утвержденным учебным планом подготовки)

Адаптивная физическая культура

Направление: 27.03.04 Управление в технических системах

(шифр и наименование)

Профиль: Системы и средства управления технологическими процессами

(наименование профиля образовательной программы)

Формы обучения: очная

Кафедра: «Физическое воспитание и спорт»

(наименование кафедры)

Составитель:

к.п.н., доцент

степень, должность

подпись

В.П. Шибкова

инициалы, фамилия

Заведующий кафедрой

подпись

А.Н. Груздев

инициалы, фамилия

Тамбов 2021

1. ПЛАНИРУЕМЫЕ РЕЗУЛЬТАТЫ ОБУЧЕНИЯ ПО ДИСЦИПЛИНЕ И ЕЕ МЕСТО В СТРУКТУРЕ ОПОП

Цель освоения дисциплины – достижение планируемых результатов обучения (таблица 1.1), соотнесенных с индикаторами достижения компетенций и целью реализации ОПОП.

Дисциплина входит в состав обязательной части образовательной программы, формируемой участниками образовательных отношений.

Таблица 1.1 – Результаты обучения по дисциплине

В результате освоения дисциплины «Адаптивная физическая культура» (Элективные дисциплины по физической культуре и спорту) у обучающихся должны быть сформированы *универсальные компетенции УК-7* (табл. 1.1).

ТАБЛИЦА 1.1

Код, наименование индикатора	Результаты обучения по дисциплине
УК-7	Способен поддерживать должный уровень физической подготовленности для обеспечения полноценной социальной и профессиональной деятельности
ИД-2 (УК-7) Умеет выполнять комплекс физкультурных упражнений	Умеет использовать приобретенные знания и умения в практической деятельности
	Умеет использовать индивидуальные комплексы упражнений
	Использует правильные приемы выполнения
	Умеет самостоятельно выполнять сложные технические приемы
	Использует средства и методы оздоровления организма и профилактики заболеваний
	Умеет составлять комплексы упражнений для развития и совершенствования физических качеств (с учетом вида деятельности)
	Применяет на практике физические упражнения для укрепления и восстановления здоровья, развития и совершенствования физических качеств: силы, быстроты, гибкости
ИД-3 (УК-7) Имеет практический опыт занятий физической культурой	Владеет технологиями современных оздоровительных систем физического воспитания
	Владеет простейшими приемами аутогенной тренировки и релаксации для снятия утомления и повышения работоспособности
	Владеет приемами организации индивидуальных форм занятий физическими упражнениями
	Применяет на практике индивидуальные акробатические и гимнастические комбинации, комбинации на спортивных снарядах, технико-тактические действия в спортивных играх и упражнения с прикладной направленностью
	Владеет на практике методиками оздоровления организма и физического самовоспитания

Результаты обучения по дисциплине достигаются в рамках осуществления всех видов контактной и самостоятельной работы обучающихся в соответствии с утвержденным учебным планом.

Индикаторы достижения компетенций считаются сформированными при достижении соответствующих им результатов обучения.

2. ОБЪЁМ ДИСЦИПЛИНЫ

Объём дисциплины составляет 328 часов, включая трудоемкость промежуточной аттестации.

Ниже приведено распределение общего объема дисциплины (в академических часах) по видам учебных занятий в период теоретического обучения.

Виды работ	Очная Форма обучения			
	1 семестр	2 семестр	3 семестр	4 семестр
<i>Контактная работа обучающихся с преподавателем на учебных занятиях:</i>	49	49	49	49
занятия лекционного типа	0	0	0	0
лабораторные занятия	0	0	0	0
практические занятия	48	48	48	48
промежуточная аттестация	1	1	1	1
<i>Самостоятельная работа обучающихся</i>	33	33	33	33
Всего	82	82	82	82

Промежуточная аттестация обучающихся проводится в форме ***зачета***.

3. СОДЕРЖАНИЕ ДИСЦИПЛИНЫ

Курс «Адаптивная физическая культура» для студентов с ограниченными возможностями здоровья и особыми образовательными потребностями разработан на основе принципов адаптивной физической культуры. Это предполагает, что физическая культура во всех ее проявлениях должна стимулировать позитивные морфо-функциональные сдвиги в организме, формируя тем самым необходимые двигательные координации, физические качества и способности, направленные на жизнеобеспечение, развитие и совершенствование организма.

Адаптивная физическая культура или адаптивная физическая активность (АФА) объединяет все виды двигательной активности и спорта, которые соответствуют интересам и способствуют расширению возможностей студентов с различными ограничениями функций, не только инвалидов, но и всех тех, кто нуждается в педагогической, терапевтической, технической и другой (адаптирующей) поддержке.

Цель «Адаптивной физической культуры» как курса дисциплины «Элективные курсы по физической культуре» в вузе – максимально возможное развитие жизнеспособности студента, имеющего устойчивые отклонения в состоянии здоровья, за счет обеспечения оптимального режима функционирования отпущенных природой и имеющихся в наличии его двигательных возможностей и духовных сил, их гармонизации для максимальной самореализации в качестве социально и индивидуально значимого субъекта. В программу входят практические разделы дисциплины, комплексы физических упражнений, виды двигательной активности, методические занятия, учитывающие особенности студентов с ограниченными возможностями здоровья.

Программа дисциплины для студентов с ограниченными возможностями здоровья и особыми образовательными потребностями предполагает решение комплекса педагогических задач по реализации следующих направлений работы:

- проведение занятий по физической культуре для студентов с отклонениями в состоянии здоровья, включая инвалидов, с учетом индивидуальных особенностей студентов и образовательных потребностей в области физической культуры;
- разработку индивидуальных программ физической реабилитации в зависимости от нозологии и индивидуальных особенностей студента с ограниченными возможностями здоровья; разработку и реализацию физкультурных образовательно-реабилитационных технологий, обеспечивающих выполнение индивидуальной программы реабилитации;
- разработку и реализацию методик, направленных на восстановление и развитие функций организма, полностью или частично утраченных студентом после болезни, травмы; обучение новым способам и видам двигательной деятельности; развитие компенсаторных функций, в том числе и двигательных, при наличии врожденных патологий; предупреждение прогрессирования заболевания или физического состояния студента;
- обеспечение психолого-педагогической помощи студентам с отклонениями в состоянии здоровья, использование на занятиях методик психоэмоциональной разгрузки и саморегуляции, формирование позитивного психоэмоционального настроения;
- организацию дополнительных (внеурочных) и секционных занятий физическими упражнениями для поддержания (повышения) уровня физической подготовленности студентов с ограниченными возможностями с целью увеличению объема их двигательной активности и социальной адаптации в студенческой среде;
- реализацию программ мэйнстриминга в вузе: включение студентов с ограниченными возможностями в совместную со здоровыми студентами физкультурно-рекреационную деятельность, то есть в инклюзивную физическую рекреацию;
- привлечение студентов к занятиям адаптивным спортом; подготовку студентов с ограниченными возможностями здоровья для участия в соревнованиях; систематизацию

информации о существующих в городе спортивных командах для инвалидов и привлечение студентов-инвалидов к спортивной деятельности в этих командах (в соответствии с заболеванием) как в качестве участников, так и в качестве болельщиков.

Данная программа разработана для лиц со следующими отклонениями:

1. нарушение слуха (глухие, слабослышащие и позднооглохшие);
2. нарушение зрения;
3. нарушение опорно-двигательного аппарата.

Раздел 1. *Общая физическая подготовка (ОФП) (адаптивные формы и виды).*

Тема 1. ОФП.

Общая физическая подготовка (совершенствование двигательных действий, воспитание физических качеств). Средства и методы ОФП: строевые упражнения, общеразвивающие упражнения без предметов, с предметами и др.

Тема 2. ОФП.

Упражнения для воспитания силы: упражнения с отягощением, соответствующим собственному весу, весу партнера и его противодействию, с сопротивлением упругих предметов (эспандеры и резиновые амортизаторы), с отягощением (гантели, набивные мячи).

Тема 3. ОФП.

Упражнения для воспитания быстроты. Совершенствование двигательных реакций повторным реагированием на различные (зрительные, звуковые, тактильные) сигналы.

Тема 4. ОФП.

Упражнения для воспитания выносливости: упражнения или элементы с постепенным увеличением времени их выполнения.

Тема 5. ОФП.

Упражнения для воспитания гибкости. Методы развития гибкости: активные (простые, пружинящие, маховые), пассивные (с самозахватами или с помощью партнера). Использование гимнастических упражнений, элементов йоги, пилатеса, стретчинга.

Тема 6. ОФП.

Упражнения для воспитания ловкости. Методы воспитания ловкости. Использование подвижных, спортивных игр, гимнастических упражнений, элементов аэробики. Упражнения на координацию движений.

Раздел 2. *Элементы различных видов спорта*

Тема 7. *Легкая атлетика (адаптивные виды и формы).*

Показания и противопоказания к выполнению легкоатлетических упражнений. Ходьба и ее разновидности, сочетание ходьбы с упражнениями на дыхание, расслабление, с изменением времени прохождения дистанции. Бег и его разновидности. Бег трусцой. Методические особенности обучения спортивной ходьбе. Скандинавская ходьба.

Тема 8. *Спортивные игры.*

Обучение элементам техники спортивных игр (адаптивные формы): баскетбол, волейбол, футбол, настольный теннис и другие. Общие и специальные упражнения игрока. Основные приемы овладения техникой, индивидуальные упражнения и в парах.

Тема 9. *Подвижные игры и эстафеты*

Подвижные игры и эстафеты с предметами и без них, с простейшими способами передвижения, не требующие проявления максимальных усилий и сложно-координационных действий. Педагогическая характеристика подвижных игр и их адаптивных форм. Доступные виды эстафет: с предметами и без них.

Раздел 3. Профилактические виды оздоровительных упражнений

Тема 10. Профилактическая гимнастика, ЛФК:

Обучение и совершенствование техники выполнения специальных упражнений для профилактики различных заболеваний:

- нарушений опорно-двигательного аппарата;
- нарушений зрения
- нарушений слуха

Обучение комплексам упражнений по профилактике различных заболеваний (комплексы лечебной физической культуры (ЛФК)). *Лечебная гимнастика (ЛФК)*, направленная на восстановление и развитие функций организма, полностью или частично утраченных студентом после болезни, травмы и др.

Лечебная гимнастика (ЛФК), направленная на развитие компенсаторных функций, в том числе и двигательных, при наличии врожденных патологий; предупреждение прогрессирования заболевания или физического состояния студента. *Обучение методам (общее расслабление под музыку, аутотренинг) снятия психоэмоционального напряжения.* Обучение методам проведения анализа психоэмоционального состояния организма с применением релаксационных методик. Овладение методикой составления индивидуальных оздоровительных программ, с учетом отклонений в состоянии здоровья. Овладение инструкторской практикой проведения комплексов профилактической гимнастики.

Тема 11. Оздоровительная гимнастика

Формирование навыков правильного дыхания во время выполнения упражнений. Обучение дыхательным упражнениям (по методике йоги, бодифлекс, А. Стрельниковой, К. Бутейко и др.), направленные на активизацию дыхательной и сердечнососудистой системы. Закаливание и его значение для организма человека (занятия на улице). Гигиенические принципы и рекомендации к закаливанию. Методика закаливания солнцем, воздухом и водой. *Использование элементов оздоровительных систем на занятиях: йога, Пилатес, бодифлекс, стретчинг, адаптивная гимнастика по Бубновскому и др.*

Тема 12. Производственная гимнастика:

Средства и методы производственной гимнастики. Методика составления комплексов упражнений производственной гимнастики с учетом будущей профессиональной деятельности студента и имеющихся физических и функциональных ограниченных возможностей. Инструкторская практика проведения производственной гимнастике с учебной группой студентов.

Раздел 5. Ритмическая гимнастика (адаптированная, в соответствии с нозологией, имеющимися функциональными и физическими ограничениями).

Тема 13. Аэробика.

Выполнение общеразвивающих упражнений в сочетании с танцевальными движениями на основе базовых шагов под музыкальное сопровождение, разучивание базовых шагов аэробики отдельно и в связках; техники выполнения физических упражнений, со-

ставляющих основу различных направлений и программ аэробики. Разучивание комплексов упражнений силовой направленности, локально воздействующих на различные группы мышц.

Тема 14. Фитбол-гимнастика (аэробика)

Особенности содержания занятий по фитбол-гимнастике. Упражнения локального и регионального характера, упражнения на равновесие, изометрические упражнения с мышечным напряжением из различных исходных положений.

Краткая психофизиологическая характеристика основных систем физических упражнений. Рекомендации к составлению комплексов упражнений по совершенствованию отдельных физических качеств с учетом имеющихся отклонений в состоянии здоровья.

Раздел 6. Плавание.

Тема 15. Освоение техники доступных способов плавания.

Основы техники безопасности на занятиях по плаванию. Правила поведения на воде. Начальное обучение плаванию. Подвижные игры в воде. Освоение техники доступных способов плавания. Общие и специальные упражнения на суше в обучении плаванию. Аквааэробика.

Распределение времени, планируемого на изучение отдельных разделов содержания, представлено ниже.

Очная форма обучения

1 семестр

Номер раздела / темы	Часы (академические), отведенные на изучение раздела (темы)			
	занятия лекционного типа	лабораторные занятия	практические занятия	самостоятельная работа
1	2	3	4	5
Тема 1			6	4
Тема 2			6	3
Тема 3			6	4
Тема 4			6	4
Тема 5			6	3
Тема 6			5	4
Тема 7			5	4
Тема 8			4	4
Тема 9			4	3

2 семестр

Номер раздела / темы	Часы (академические), отведенные на изучение раздела (темы)			
	занятия лекци- онного типа	лабораторные занятия	практические занятия	самостоятельная работа
1	2	3	4	5
Тема 9			6	4
Тема 10			12	6
Тема 11			12	6
Тема 12			4	4
Тема 13			6	5
Тема 14			4	5
Тема 15			4	3

3 семестр

Номер раздела / темы	Часы (академические), отведенные на изучение раздела (темы)			
	занятия лекци- онного типа	лабораторные занятия	практические занятия	самостоятельная работа
1	2	3	4	5
Тема 1			6	4
Тема 2			6	4
Тема 3			6	4
Тема 4			6	4
Тема 5			6	4
Тема 6			5	4
Тема 7			5	3
Тема 8			4	3
Тема 9			4	3

4 семестр

Номер раздела / темы	Часы (академические), отведенные на изучение раздела (темы)			
	занятия лекци- онного типа	лабораторные занятия	практические занятия	самостоятельная работа
1	2	3	4	5
Тема 9			6	5
Тема 10			11	5
Тема 11			11	5
Тема 12			5	5
Тема 13			5	5
Тема 14			5	3
Тема 15			5	5

4. ПЕРЕЧЕНЬ УЧЕБНОЙ ЛИТЕРАТУРЫ, ИНФОРМАЦИОННЫХ РЕСУРСОВ И ТЕХНОЛОГИЙ

4.1 Основная литература

1. Налобина, А.Н. Основы физической реабилитации [Электронный ресурс] : учебник / А.Н. Налобина [и др.]. — Электрон. текстовые данные. — Омск: Сибирский государственный университет физической культуры и спорта, 2017. — 328 с. — 978-5-91930-078-6. — Режим доступа: <http://www.iprbookshop.ru/74272.html>
2. Ростомашвили, Л.Н. Адаптивная физическая культура в работе с лицами со сложными (комплексными) нарушениями развития [Электронный ресурс] : учебное пособие / Л.Н. Ростомашвили. — Электрон. текстовые данные. — М. : Советский спорт, 2015. — 164 с. — 978-5-9718-0776-6. — Режим доступа: <http://www.iprbookshop.ru/40847.html>

4.2. Дополнительная литература

1. Гриднев, В.А. Бодифлекс как средство повышения физической подготовки студентов / В.А. Гриднев, А.Е. Лукьянова. — Тамбов: Издательство ФГБОУ ВПО "ТГТУ", 2014. — Загл. с экрана. — Режим доступа: <http://www.tstu.ru/r.php?r=obuch.book.elib1&id=10&year=2014>.
2. Гриднев, В.А. Акваэробика для хорошего самочувствия и физического развития студентов / В.А. Гриднев, И.Е. Семилетова. — Тамбов: ФГБОУ ВПО "ТГТУ", 2014. — Загл. с экрана. — Режим доступа: <http://www.tstu.ru/r.php?r=obuch.book.elib1&id=10&year=2014>.
3. Гриднев, В.А., Шибкова В.П., Шпагин С.В. Физическая культура [Электронный ресурс]. Курс лекций / В.А. Гриднев, В.П. Шибкова, С.В. Шпагин. — Тамбов: Изд-во ФГБОУ ВО ТГТУ, 2016. — Загл. с экрана. — Режим доступа: <http://www.tstu.ru/r.php?r=obuch.book.elib1&id=5&year=2016>.
4. Гриднев, В.А. Физическая культура [Электронный ресурс]: Курс лекций / В.А. Гриднев, Н.В. Шамшина, С.Ю. Дутов, А.Е. Лукьянова, Е.В. Щигорева — Тамбов: Изд-во ФГБОУ ВО "ТГТУ", 2017. — Ч. 2: Особенности проведения учебных занятий для студентов с ограниченными возможностями здоровья. — Загл. с экрана. — Режим доступа: <http://www.tstu.ru/r.php?r=obuch.book.elib1&id=5&year=2017>.
5. Миронова, Е.Н. Основы физической реабилитации [Электронный ресурс] : учебно-методическое пособие / Е.Н. Миронова. — Электрон. текстовые данные. — Орел: Межрегиональная Академия безопасности и выживания (МАБИВ), 2017. — 199 с. — 2227-8397. — Режим доступа: <http://www.iprbookshop.ru/73252.html>

4.3 Периодическая литература

1. Физкультура и спорт

4.3. Интернет-ресурсы, в том числе современные профессиональные базы данных и информационные справочные системы

Университетская информационная система «РОССИЯ» <https://uisrussia.msu.ru>

Справочно-правовая система «Консультант+» <http://www.consultant-urist.ru>
Справочно-правовая система «Гарант» <http://www.garant.ru>
База данных Web of Science <https://apps.webofknowledge.com/>
База данных Scopus <https://www.scopus.com>
Портал открытых данных Российской Федерации <https://data.gov.ru>
База открытых данных Министерства труда и социальной защиты РФ <https://rosmintrud.ru/opendata>
База данных Научной электронной библиотеки eLIBRARY.RU <https://elibrary.ru/>
База данных профессиональных стандартов Министерства труда и социальной защиты РФ <http://profstandart.rosmintrud.ru/obshchiy-informatsionnyy-blok/natsionalnyy-reestr-professionalnykh-standartov/>
Базы данных Министерства экономического развития РФ <http://www.economy.gov.ru>
База открытых данных Росфинмониторинга <http://www.fedsfm.ru/opendata>
Электронная база данных «Издательство Лань» <https://e.lanbook.com>
Электронная библиотечная система «IPRbooks» <http://www.iprbookshop.ru>
База данных «Электронно-библиотечная система «ЭБС ЮРАЙТ» <https://www.biblio-online.ru>
База данных электронно-библиотечной системы ТГТУ <http://elib.tstu.ru>
Федеральная государственная информационная система «Национальная электронная библиотека» <https://нэб.пф>
Национальный портал онлайн обучения «Открытое образование» <https://openedu.ru>
Электронная база данных "Polpred.com Обзор СМИ" <https://www.polpred.com>
Официальный сайт Федерального агентства по техническому регулированию и метрологии <http://protect.gost.ru/>

Министерство спорта РФ - <http://www.minsport.gov.ru/>

ВФСК ГТО - <https://www.gto.ru/>

Всероссийская федерация легкой атлетики - <http://www.rusathletics.com/>

Всероссийская федерация волейбола - <http://www.volley.ru/>

Российская федерация баскетбола - <https://russiabasket.ru/>

Российский футбольный союз - <https://www.rfs.ru/>

Всероссийская федерация плавания - <http://www.russwimming.ru/>

Ресурсы электронной информационно-образовательной среды университета представлены в локальном нормативном акте «Положение об электронной информационно-образовательной среде Тамбовского государственного технического университета».

Электронные образовательные ресурсы, к которым обеспечен доступ обучающихся, в т.ч. приспособленные для использования инвалидами и лицами с ограниченными возможностями здоровья, приведены на официальном сайте университета в разделе «Университет»-«Сведения об образовательной организации»-«Материально-техническое обеспечение и оснащенность образовательного процесса».

Сведения о лицензионном программном обеспечении, используемом в образовательном процессе, представлены на официальном сайте университета в разделе «Образование»-«Учебная работа»-«Доступное программное обеспечение».

5. МЕТОДИЧЕСКИЕ УКАЗАНИЯ ДЛЯ ОБУЧАЮЩИХСЯ ПО ОСВОЕНИЮ ДИСЦИПЛИНЫ

Самостоятельные занятия физическими упражнениями, спортом, туризмом должны быть обязательной составной частью здорового образа жизни обучающихся. Они являются неотъемлемой частью организации труда, выполняют дефицит двигательной активности, способствуют более эффективному восстановлению организма после утомления, повышению физической и умственной работоспособности.

Систематические занятия физическими упражнениями повышают приспособляемость студентов с ограниченными возможностями здоровья к жизненным условиям, расширяют их функциональные возможности, способствуют оздоровлению организма, воспитывают сознательное отношение к регулированию своего режима, мобилизуют их волю, приводят к сознательному участию в жизни коллектива, возвращают людям чувство социальной полноценности.

Самостоятельные занятия могут проводиться в любых условиях, в разное время и включать задания преподавателя, тренера, инструктора или проводиться по самостоятельно составленной программе, индивидуальному плану. Эта форма занятий с каждым годом получает все большее распространение. Она необходима для ведения здорового образа жизни. Установка на обязательное выполнение задания, развитие инициативы, самонаблюдения и анализа своей деятельности активизирует обучающихся.

Занимающиеся при проведении самостоятельных занятий опираются на методическую помощь преподавателей кафедры физического воспитания.

Планирование самостоятельных занятий.

Планирование самостоятельных занятий осуществляется обучающимися под руководством преподавателей.

Перспективные планы самостоятельных занятий целесообразно разрабатывать на весь период обучения, т.е. на 4 года. В зависимости от состояния здоровья, медицинской группы, исходного уровня физической и спортивно-технической подготовленности обучающихся могут планировать достижение различных результатов по годам обучения.

Формы и организация самостоятельных занятий

Формы самостоятельных занятий физическими упражнениями и спортом определяются их целями и задачами. Существует три формы самостоятельных занятий: утренняя гигиеническая гимнастика, упражнения в течение учебного дня, самостоятельные тренировочные занятия.

Учитывая особое значение утренней гигиенической гимнастики (зарядки), ее следует ежедневно включать в распорядок дня всем обучающимся, преподавателям и сотрудникам.

В комплексы утренней гигиенической гимнастики следует включать упражнения для всех групп мышц, упражнения на гибкость и дыхательные упражнения. Не рекомендуется выполнять упражнения статического характера, со значительными отягощениями, на выносливость (например, длительный бег до утомления). Можно включать упражнения со скакалкой, эспандером и резиновым жгутом, с мячом (например, элементы игры в волейбол, баскетбол, футбол с небольшой нагрузкой).

При выполнении утренней гигиенической гимнастики рекомендуется придерживаться определенной последовательности выполнения упражнений: ходьба, медленный бег, ходьба (2-3 мин); упражнения типа «подтягивание» с глубоким дыханием; упражнения на гибкость и подвижность рук, шеи, туловища и ног; силовые упражнения без отя-

гощений или с небольшими отягощениями для рук, туловища и ног (сгибание и разгибание рук в упоре лежа, упражнения с легкими гантелями – для женщин 1,5-2 кг, для мужчин - 2-3 кг, с эспандерами, резиновыми ароматизаторами и др.); различные наклоны и выпрямления в положении стоя, сидя, лежа, приседания на одной и двух ногах и др.; легкие прыжки или подскоки (например, со скакалкой)-20-30 с; медленный бег и ходьба (2-3 мин); упражнения на расслабление с глубоким дыханием.

При составлении комплексов утренней гигиенической гимнастики и их выполнении рекомендуется физиологическую нагрузку на организм повышать постепенно, с максимумом в середине и во второй половине комплекса. К концу выполнения комплекса упражнений нагрузка снижается и организм приводится в сравнительно спокойное состояние.

Увеличение и уменьшение нагрузки должно быть волнообразным. Каждое упражнение следует начинать в медленном темпе и с небольшой амплитудой движений с постепенным увеличением ее до средних величин.

Между сериями из 2-3 упражнений выполняется упражнение на расслабление или медленный бег (20-30 с).

Дозировка физических упражнений, т.е. увеличение или уменьшение их интенсивности, обеспечивается: изменением исходных положений (например, наклоны туловища вперед - вниз, не сгибая ног в коленях, с доставанием руками пола легче делать в исходном положении ноги врозь и труднее делать в исходном положении ноги вместе); изменением амплитуды движений; ускорением или замедлением темпа; увеличением или уменьшением числа повторений упражнений; включением в работу большего или меньшего числа мышечных групп; увеличением или сокращением пауз для отдыха.

Упражнения в течение учебного дня выполняются в перерывах между учебными и самостоятельными занятиями. Такие упражнения обеспечивают предупреждение наступающего утомления, способствуют поддержанию высокой работоспособности на длительное время без перенапряжения. Выполнение физических упражнений в течение 10-15 мин через каждые 1-1,5 часа работы оказывает вдвое больший стимулирующий эффект на улучшение работоспособности, чем пассивный отдых в два раза больше продолжительности.

Физические упражнения нужно проводить в хорошо проветриваемых помещениях. Очень полезно выполнение упражнений на открытом воздухе.

Самостоятельные тренировочные занятия можно проводить индивидуально или в группе по 3-5 человек. Групповая тренировка более эффективна, чем индивидуальная. Необходимо помнить, что самостоятельные занятия в одиночку можно проводить только на стадионах, спортивных площадках, в парках, в черте населенных пунктов. Самостоятельные индивидуальные занятия на местности или в лесу вне населенных пунктов во избежание несчастных случаев не допускаются. Выезд или выход для тренировок за пределы населенного пункта может проводиться группами по 3-5 человек и более. При этом должны быть приняты все необходимые меры предосторожности по профилактике спортивных травм, обморожения и т.д. Не допускается также отставание от группы отдельных занимающихся. Заниматься рекомендуется 2-7 раз в неделю по 1-1,5 часа. Заниматься менее 2 раз в неделю нецелесообразно, так как это не способствует повышению уровня тренированности организма. Лучшим временем для тренировок является вторая половина дня, через 2-3 часа после обеда. Можно тренироваться и в другое время, но не раньше чем через 2 часа после приема пищи и не позднее чем за час до приема пищи или до отхода ко сну. Не рекомендуется тренироваться утром после сна натошак (утром необходимо выполнять гигиеническую гимнастику). Тренировочные занятия должны носить комплексный характер, т.е. способствовать развитию всего комплекса физических качеств, а также укреплению здоровья и повышению общей работоспособности организма. Специализиро-

ванный характер занятий, т.е. занятия избранным видом спорта, допускается только до квалифицированных спортсменов.

Каждое самостоятельное тренировочное занятие состоит из трех частей.

Подготовительная часть (разминка) делится на две части: общеразогревающую и специальную. Общеразогревающая часть состоит из ходьбы (2-3 мин), медленного бега (женщины-6-8 мин, мужчины-8-12 мин), общеразвивающих гимнастических упражнений на все группы мышц. Упражнения рекомендуется начинать с мелких групп мышц рук и плечевого пояса, затем переходить на более крупные мышцы туловища и заканчивать упражнениями для ног. После упражнений силового характера и на растягивание следует выполнять упражнения на расслабление.

Специальная часть разминки преследует цель подготовить к основной части занятий те или иные мышечные группы и костно-связочный аппарат и обеспечить нервно-координационную и психологическую настройку организма на предстоящее в основной части выполнение упражнений. В специальной части разминки выполняются отдельные элементы основных упражнений, имитационные, специально-подготовительные упражнения, выполнение основного упражнения по частям и в целом. При этом учитывается темп и ритм предстоящей работы.

В основной части изучаются спортивная техника и тактика, осуществляется тренировка, развитие физических и волевых качеств. При выполнении упражнений в основной части занятия необходимо придерживаться следующей наиболее целесообразной последовательности: сразу же после разминки выполняются упражнения, направленные на изучение и совершенствование техники движений на быстроту, затем упражнения для развития силы и в конце основной части занятия – упражнения для развития выносливости.

В заключительной части выполняются медленный бег (3-8 мин), переходящий в ходьбу (2-6 мин), и упражнения на расслабление в сочетании с глубоким дыханием, которые обеспечивают постепенное снижение тренировочной нагрузки и приведение организма в сравнительно спокойное состояние.

При тренировочных занятиях продолжительностью 60 (или 90) мин можно ориентироваться на следующее распределение времени по частям занятий: подготовительная-15-20 (25-30) мин, основная-30-40 (45-50) мин, заключительная-5-10 (5-15) мин.

Для управления процессом самостоятельной тренировки необходимо:

Определение цели самостоятельных занятий. Целью занятий могут быть: укрепление здоровья, закаливание организма и улучшение общего самочувствия, повышение уровня спортивного мастерства по избранному виду спорта;

Определение индивидуальных особенностей занимающегося - спортивных интересов, условий питания, учебы и быта, его волевых и психических качеств и т.п. В соответствии с индивидуальными особенностями определяется реально достижимая цель занятий. Если занимающийся имеет отклонения в состоянии здоровья и ему определена специальная медицинская группа, то целью его самостоятельных тренировочных занятий будет укрепление здоровья и закаливание организма;

Разработка и корректировка перспективного и годового плана занятий, а также плана на период, этап и микроцикл тренировочных занятий с учетом индивидуальных особенностей занимающегося и динамики показателей состояния здоровья, физической и спортивной подготовленности, полученных в процессе занятий;

Определение и изменение содержания, организации, методики и условий занятий, а также применяемых средств тренировки для достижения наибольшей эффективности занятий в зависимости от результатов самоконтроля и учета тренировочных нагрузок. Учет проделанной тренировочной работы позволяет анализировать ход тренировочного процесса, вносить коррективы в планы тренировок.

Методика самостоятельных тренировочных занятий

Методические принципы, которыми необходимо руководствоваться при проведении самостоятельных тренировочных занятий, следующие: сознательность и активность, систематичность, доступность и индивидуализация, динамичность и постепенность.

Принцип сознательности и активности предполагает углубленное изучение занимающимися теории и методики спортивной тренировки, осознанное отношение к тренировочному процессу, понимание цели и задач тренировочных занятий, рациональное применение средств и методов тренировки в каждом занятии, учет объема и интенсивности выполняемых упражнений и физических нагрузок, умение анализировать и оценивать итоги тренировочных занятий. Самостоятельные занятия должны быть не только сознательными, но и активными. Занимающиеся должны проявлять инициативу и творчество в планировании занятий, подборе и использовании современных средств и методов спортивной тренировки.

Принцип систематичности требует непрерывности тренировочного процесса, рационального чередования физических нагрузок и отдыха в одном занятии, преемственности и последовательности тренировочных нагрузок от занятия к занятию. Необходимо, чтобы эффект каждого последующего занятия наслаивался на след, оставленный предыдущим занятием. Эпизодические занятия или занятия с большими перерывами (более 4-5 дней) неэффективны и приводят к снижению достигнутого уровня тренированности.

Принцип доступности и индивидуализации обязывает планировать и включать в каждое тренировочное занятие физические упражнения, по своей сложности и интенсивности доступные для выполнения занимающимися. При определении содержания тренировочных занятий необходимо соблюдать правила: от простого к сложному, от лёгкого к трудному, от известного к неизвестному, а также осуществлять строгий учёт индивидуальных особенностей занимающихся: пол, возраст, физическую подготовленность, уровень здоровья, волевые качества, трудолюбие, тип высшей нервной деятельности и т.п.; подбор упражнений, объём и интенсивность тренировочных нагрузок осуществлять в соответствии с силами и возможностями их организма.

Принцип динамичности и постепенности определяет необходимость повышения требований к занимающимся, применение новых, более сложных физических упражнений, увеличение тренировочных нагрузок по объёму и интенсивности. Переход к более высоким тренировочным нагрузкам должен проходить постепенно с учётом функциональных возможностей и индивидуальных особенностей занимающихся.

Повышение тренировочных нагрузок может быть прямолинейно-восходящим, скачкообразным, ступенчатым или волнообразным. Использование того или иного вида зависит от цели и задач занятий на данный период, а также от индивидуальных особенностей занимающихся.

Постепенное повышение нагрузки характерно для одного занятия, для недельного и годового цикла и для многолетней тренировки. Игнорирование принципа постепенности, ускоренная, форсированная подготовка не способствует достижению запланированных результатов, может быть вредными для здоровья.

Если в тренировочных занятиях был перерыв по причине болезни, то начинать занятия следует после разрешения врача при строгом соблюдении принципа постепенности. Вначале тренировочные нагрузки значительно снижаются и постепенно доводятся до запланированного в тренировочном плане уровня.

Все вышеперечисленные принципы находятся в тесной взаимосвязи. Это различные стороны единого, целостного процесса повышения функциональных возможностей занимающихся.

Средства для организованных и самостоятельных занятий

Наиболее распространенными средствами организованных и самостоятельных самодеятельных занятий являются следующие физические упражнения и виды спорта: ходьба (скандинавская ходьба) и бег, плавание, спортивные и подвижные игры.

Ходьба и бег

Наиболее доступными и полезными средствами физической тренировки являются ходьба и бег на открытом воздухе в условиях лесопарка.

Ходьба – естественный вид движений, в котором участвует большинство мышц, связок, суставов. Ходьба улучшает обмен веществ в организме и активизирует деятельность сердечно - сосудистой, дыхательной и других систем организма. Интенсивность физической нагрузки при ходьбе регулируется в соответствии с состоянием здоровья, физической подготовленностью и тренированностью организма. Эффективность воздействия ходьбы на организм человека зависит от длины шага, скорости ходьбы и ее продолжительности.

При определении физической нагрузки следует учитывать ЧСС (пульс). Пульс подсчитывается в процессе кратковременных остановок во время ходьбы и сразу после тренировки в течение 10 с. Полученная цифра умножается на шесть и определяется ЧСС в минуту.

Перед тренировкой по ходьбе необходимо сделать короткую разминку: в течение 6-8 мин (с перерывом по мере утомления) выполнить гимнастические упражнения для рук, туловища (повороты, наклоны и др.). Заканчивая тренировочную ходьбу, надо постепенно снизить скорость. Через 10-12 мин после окончания тренировки (после отдыха) частота пульса должна вернуться к исходному уровню, который был до тренировки. Увеличение дистанции и скорости ходьбы должно нарастать постепенно.

Чередование ходьбы с бегом

При хорошем самочувствии и свободном выполнении тренировочных нагрузок по ходьбе можно переходить к чередованию бега с ходьбой, что обеспечивает постепенное нарастание нагрузки и дает возможность контролировать ее в строгом соответствии со своими индивидуальными возможностями и рекомендациями врача.

Тренировочные занятия рекомендуется проводить на стадионе или в лесопарке, для чего необходимо в первом периоде тренировки подготовить круг на 400 м с разбивкой на 100-метровые отрезки.

После выполнения бега в чередовании с ходьбой и при наличии хорошего самочувствия можно переходить к непрерывному бегу.

Бег является наиболее эффективным средством укрепления здоровья и повышения уровня физической тренированности. При занятиях бегом происходят более глубокие, чем при ходьбе, полезные изменения во всех внутренних системах организма человека. Увеличивать продолжительность бега следует постепенно.

При систематической тренировке в дальнейшем мужчины могут довести время непрерывного бега до 30-50 мин (4-5 км) и более, женщины-до 20-30 мин (3-4 км) и более.

Обязательным условием является круглогодичность занятий бегом. Тренировочные занятия зимой способствуют закаливанию организма, повышению его сопротивляемости простудным и некоторым инфекционным заболеваниям.

Начиная занятие, надо соблюдать самое главное условие – темп бега должен быть невысоким и равномерным, бег должен доставлять удовольствие, «мышечную радость». Если нагрузка является слишком высокой, быстро наступает утомление, следует снижать

темпа бега или несколько сокращать его продолжительность. Темп и длительность бега можно увеличивать, когда физическая нагрузка переносится легко и появляется желание и возможность бегать быстрее и больше по времени.

Для укрепления здоровья и поддержания хорошей физической подготовленности достаточно бегать или ходить ежедневно по 3-4 км или в течение 20-30 мин. Наиболее важен не объем работы, а регулярность занятий.

Оздоровительное плавание

Оздоровительным плаванием занимаются в летние каникулярные периоды в открытых водоемах, а в остальное время учебного года – в закрытых или открытых бассейнах с подогревом воды.

Заплывы, проплывы, игры на воде и соревнования в комплексе с воздействием закаливающих процедур, воздухом и солнцем вызывают положительные изменения в функциях и структуре нервной, дыхательной, сердечно-сосудистой, пищеварительной систем, а также в опорно – двигательном аппарате, в составе крови и др.

Систематическое воздействие внешних факторов и воды во время купания или плавания способствует выработке стойких приспособительных реакций в организме, позволяющих центральной нервной системе, а через нее и всем органам и системам функционировать рационально.

Перед занятиями плаванием рекомендуется выполнять следующие примерные специальные подготовительные упражнения пловца на суше и на воде.

На суше:

Имитация движений ногами при кроле на груди, сидя на скамейке, полу, земле, сериями по 30-60 с с отдыхом 20-30 с.

«Мельница» - вращение прямых рук в плечевом суставе вперед и назад в положении стоя, сериями по восемь вращений в каждую сторону.

Имитация движений руками вперед при кроле на груди, стоя с наклоном вперед.

Имитация движений руками при кроле на спине в положении стоя.

Ходьба вперед с наклоненным вперед туловищем и с имитационными движениями рук при кроле на груди.

Ходьба назад с выпрямленным туловищем и с имитационными движениями руками при кроле на спине.

Стоя с наклоном вперед, согласованные с дыханием имитационные движения руками при кроле на груди.

Стоя, согласованные с дыханием имитационные движения руками при кроле на спине.

Имитация стартового прыжка.

Имитация поворота у стены, щита и т.п.

На воде:

Погружение в воду с головой с задержкой дыхания, выдохом в воду, открыванием глаз в оде, разыскиванием и доставанием предметов, лежащих под водой.

Всплывание из положения приседа в группировке, взявшись руками за голени («поплавок»).

Распрямление после всплытия в группировке и лежание на поверхности воды на груди с разведенными и соединенными руками и ногами, лицо опущено в воду.

Лежание на поверхности воды на спине с разведенными и соединенными руками и ногами.

Лежание на поверхности воды на груди и на спине с переменной положением тела путем вращения вокруг продольной оси.

Скольжение на груди (лицо опущено в воду, руки вытянуты вперед) и на спине (руки вдоль туловища), отталкиваясь от дна, а затем от бортика или поворотного щита без движения ногами. При скольжении на груди выдох делается в воду.

Движения в оде ногами при кроле на груди и на спине, опираясь руками о дно или о бортик бассейна.

Скольжение на груди с задержкой дыхания (лицо опущено в воду) и скольжение на спине с работой ног.

Движения руками при кроле на груди, стоя в воде с наклоном, подбородок касается воды.

То же, при сочетании движения рук с дыханием.

Плавание с доской, работая одними ногами, кролем на груди.

Плавание кролем на груди с работой рук и ног, с опущенным в воду лицом и задержкой дыхания.

Плавание кролем на спине с движением ног и рук.

Плавание кролем на груди с постепенным включением дыхания в ритм движения. Сначала один цикл, затем второй, третий и т.д.

Разучивание стартового прыжка. Сначала упражнения выполняются с бортика бассейна или плота, а затем со стартовой тумбочки. Соскок ногами вниз из полуприседа и из основной стойки; то же с движением рук вперед-вверх из положения сзади. Стартовый прыжок вперед из положения нагнувшись с сильно согнутыми в коленях ногами, руки вытянуты над головой, кисти соединены ладонями вниз. Выполнение стартового прыжка в целом.

Разучивание поворотов в левую и правую стороны. Приближение к поворотному щиту, группировка и поворот, упор ступнями в поворотный щит в положении группировки, отталкивание и скольжение.

В каждом занятии выполняются по 2-3 упражнения на суше и на воде в указанной последовательности. Переходить к следующему упражнению можно только после усвоения предыдущего. Количество повторений каждого упражнения в одном занятии от 4-6 до 8-12 раз.

В начальный период занятий необходимо постепенно увеличивать время пребывания в воде от 10-15 до 20-30 мин и добиваться, чтобы преодолеть за это время без остановок в первые пять дней 300-400 м, во вторые – 400-500 м, а затем 600 м. Для тех, кто плавает плохо, сначала следует проплыть дистанцию 25, 50 или 100 м, но повторять ее 6-8 раз. По мере овладения техникой плавания и воспитания выносливости переходить к преодолению указанных длинных дистанций. Оздоровительное плавание проводится равномерно с умеренной интенсивностью.

При занятиях плаванием необходимо соблюдать следующие правила безопасности: занятия в открытом водоеме проводить группой по 3-5 человек и только на проверенном месте глубиной не более 1 м 20 см; заниматься следует не ранее чем через 1,5-2 ч после приема пищи; запрещается заниматься плаванием при плохом самочувствии, повышенной температуре, простудных и желудочно – кишечных заболеваниях; лучшее время для занятий плаванием – с 10-11 до 13 ч, в жаркую погоду можно заниматься второй раз – с 16 до 18 ч.

Спортивные и подвижные игры

Спортивные и подвижные игры имеют большое оздоровительное значение. Они характеризуются разнообразной двигательной деятельностью и положительными эмоция-

ми, эффективно снимают чувство усталости, тонизируют нервную систему, улучшают эмоциональное состояние, повышают умственную и физическую работоспособность. Коллективные действия в процессе игры воспитывают нравственные качества: общительность, чувство товарищества, способность жертвовать личными интересами ради интересов коллектива и др. особенно полезны игры на открытом воздухе.

Подвижные игры отличаются несложными правилами, и команды для их проведения могут комплектоваться произвольно. Можно рекомендовать следующие подвижные игры: «третий лишний», «мяч по кругу», «мяч в корзину», пионербол, «диск на льду» и др.

Спортивные игры по сравнению с подвижными требуют более высокого овладения приемами техники конкретного вида игры и знания правил и судейства, определяющих взаимоотношения и поведение играющих.

Наиболее распространенными спортивными играми являются: волейбол, баскетбол, ручной мяч, футбол, хоккей, теннис, настольный теннис, городки и др. Спортивные игры требуют наличия специально оборудованных стандартных спортивных площадок или спортивных залов.

Для эффективного использования в занятиях спортивных игр необходимо провести обучение занимающихся технике выполнения игровых приемов, которое осуществляется в четыре этапа: ознакомление с приемом игры, разучивание приема в упрощенных условиях, разучивание приема в усложненных условиях, совершенствование приема в игре.

На этапе ознакомления с каждым приемом игры используются неоднократный показ с объяснением техники выполнения приема и его значение в игровой деятельности. После этого, занимающиеся, самостоятельно выполняют данный прием, стремясь к его правильному выполнению.

В начале разучивание игрового приёма происходит в упрощённых условиях при наиболее удобном исходном положении, уменьшении расстояния, силы передачи мяча, быстроты передвижения и т. д. Выявляются и исправляются вначале грубые ошибки, а затем мелкие, второстепенные. В необходимых случаях применяются повторный показ, объяснение, выполнение приёма медленно или расчленено и т. д.

После усвоения игровых приёмов в общих чертах их разучивание продолжается в усложнённых условиях, при этом нужно добиваться не только правильного усвоения элементов техники игры, но и правильного взаимодействия с партнёром. Усложнение условий достигается увеличением скорости выполнения приёма, увеличением расстояния, силы, изменением направления полёта мяча, усложнением его траектории. Кроме этого усложнение может быть в виде выполнения приёма на уменьшенной или увеличенной площадке, увеличения количества выполнений за единицу времени, повышения требований к точности или скорости выполнения игрового приёма. В дальнейшем приём выполняется при пассивном, а затем и при активном противодействии одного или нескольких партнёров.

Окончательное совершенствование игровых приёмов производится в процессе игры. Для этого используются игровые упражнения, учебные игры с определённой установкой на выполнение данного приёма при внезапных изменениях игровых условий. Совершенствование приёма в игре создаёт возможности для творчества, проявления инициативы, воспитания способности быстро принимать оптимальные решения.

В большинстве своём для оздоровительных целей и активного отдыха игры проводятся по упрощённым правилам.

6. МАТЕРИАЛЬНО-ТЕХНИЧЕСКОЕ ОБЕСПЕЧЕНИЕ

Для качественного образовательного процесса по всем видам учебных занятий в рамках дисциплины используются спортивный зал, стадион и бассейн, оснащенные необходимым специализированным оборудованием.

По всем видам учебной деятельности в рамках дисциплины используются помещения, оснащенные необходимым специализированным оборудованием.

<i>Наименование учебных кабинетов, лабораторий, мастерских и других помещений для реализации образовательной программы</i>	<i>Оснащенность учебных кабинетов, лабораторий, мастерских и других помещений для реализации образовательной программы</i>	<i>Перечень лицензионного программного обеспечения / Реквизиты подтверждающего документа</i>
--	--	--

<i>1</i>	<i>2</i>	<i>3</i>
<i>Спортивный зал, малый спортивный зал, фитнес зал, тренажерный зал.</i>	<i>Технические средства: спортивное оборудование, инвентарь, тренажеры</i>	
<i>Учебно-спортивный комплекс: универсальное спортивное ядро (футбольное поле, беговая дорожка), крытые трибуны на 1000 мест</i>		
<i>Бассейн, оснащенный 4 плавательными дорожками длиной 25 метров</i>		

Для самостоятельной работы обучающихся предусмотрены помещения, укомплектованные специализированной мебелью, оснащенные компьютерной техникой с возможностью подключения к сети «Интернет» и обеспечением доступа в электронную информационно-образовательную среду университета.

<i>Наименование помещений для самостоятельной работы обучающихся</i>	<i>Оснащенность помещений для самостоятельной работы обучающихся</i>	<i>Перечень лицензионного программного обеспечения / Реквизиты подтверждающего документа</i>
<i>1</i>	<i>2</i>	<i>3</i>
<i>Читальный зал Научной библиотеки ТГТУ</i>	<i>Мебель: учебная мебель Комплект специализированной мебели: компьютерные столы Технические средства: компьютерная техника с подключением к информационно-коммуникационной сети «Интернет» и доступом в электронную информационно-образовательную среду образовательной организации, веб-камеры, коммуникационное оборудование, обеспечивающее</i>	<i>Microsoft Windows 7 pro Лицензия №49487340 Microsoft Office2007 Лицензия №49487340</i>

27.03.04 «Управление в технических системах»
«Системы и средства управления технологическими процессами»

	<i>доступ к сети интернет (проводное соединение и беспроводное соединение по технологии Wi-Fi)</i>	
Спортивный зал, малый спортивный зал, фитнес зал, тренажерный зал.	Технические средства: спортивное оборудование, инвентарь, тренажеры	
Учебно-спортивный ком-плекс: универсальное спортивное ядро (футбольное поле, беговая дорожка), крытые трибуны на 1000 мест		
Бассейн, оснащенный 4 плавательными дорожка-ми длиной 25 метров		

7. ТЕКУЩИЙ КОНТРОЛЬ УСПЕВАЕМОСТИ И ПРОМЕЖУТОЧНАЯ АТТЕСТАЦИЯ

По дисциплине предусмотрены практические занятия, в ходе проведения которых осуществляется текущий контроль.

Практические занятия

1 семестр

Номер недели в графике учебного процесса	№ раздела и темы дисциплины	Тема практического занятия	Форма проведения
1	2	3	4
1		Входной контроль	практическое занятие
2	Раздел 1. Тема 1. ОФП	Общая физическая подготовка (совершенствование двигательных действий, воспитание физических качеств). Средства и методы ОФП: строевые упражнения, общеразвивающие упражнения без предметов, с предметами и др.	практическое занятие
3	Тема 2. ОФП	Упражнения для воспитания силы: упражнения с отягощением, соответствующим собственному весу, весу партнера и его противодействию, с сопротивлением упругих предметов (эспандеры и резиновые амортизаторы), с отягощением (гантели, набивные мячи).	практическое занятие
4	Тема 2. ОФП	Упражнения для воспитания силы: упражнения с отягощением, соответствующим собственному весу, весу партнера и его противодействию, с сопротивлением упругих предметов (эспандеры и резиновые амортизаторы), с отягощением (гантели, набивные мячи).	практическое занятие
5	Тема 3. ОФП	Упражнения для воспитания быстроты. Совершенствование двигательных реакций повторным реагированием на различные (зрительные, звуковые, тактильные) сигналы.	практическое занятие
6	Тема 3. ОФП	Упражнения для воспитания быстроты. Совершенствование двигательных реакций повторным реагированием на различные (зрительные, звуковые, тактильные) сигналы.	практическое занятие
7	Тема 4. ОФП	Упражнения для воспитания выносливости: упражнения или элементы с постепенным увеличением времени их выполнения.	практическое занятие
8	Тема 4. ОФП	Упражнения для воспитания выносливости: упражнения или элементы с постепенным увеличением времени их выполнения.	практическое занятие
9	Тема 5. ОФП	Упражнения для воспитания гибкости. Методы развития гибкости: активные (простые, пружинящие, маховые), пассивные (с самозахватами или с помощью партнера). Использование гимнастических упражнений, элементов йоги, Пилатеса, стретчинга.	практическое занятие
10	Тема 5. ОФП	Упражнения для воспитания гибкости. Методы развития гибкости: активные (простые, пружинящие, маховые), пассивные (с самозахватами или с помощью партнера). Использование гимнастических упражнений, элементов йоги, Пилатеса, стретчинга.	практическое занятие
11	Тема 6. ОФП	Упражнения для воспитания ловкости. Методы воспи-	практическое занятие

27.03.04 «Управление в технических системах»
«Системы и средства управления технологическими процессами»

		тания ловкости. Использование подвижных, спортивных игр, гимнастических упражнений, элементов аэробики. Упражнения на координацию движений.	
12	Тема 6. ОФП	Упражнения для воспитания ловкости. Методы воспитания ловкости. Использование подвижных, спортивных игр, гимнастических упражнений, элементов аэробики. Упражнения на координацию движений.	практическое занятие
13	Раздел 2. Тема 7. Легкая атлетика	Показания и противопоказания к выполнению легкоатлетических упражнений. Ходьба и ее разновидности, сочетание ходьбы с упражнениями на дыхание, расслабление, с изменением времени прохождения дистанции. Бег и его разновидности. Бег трусцой. Методические особенности обучения спортивной ходьбе. Скандинавская ходьба.	практическое занятие
14	Раздел 2. Тема 7. Легкая атлетика	Показания и противопоказания к выполнению легкоатлетических упражнений. Ходьба и ее разновидности, сочетание ходьбы с упражнениями на дыхание, расслабление, с изменением времени прохождения дистанции. Бег и его разновидности. Бег трусцой. Методические особенности обучения спортивной ходьбе. Скандинавская ходьба.	практическое занятие
15	Тема 8. Спортивные игры.	Обучение элементам техники спортивных игр (адаптивные формы): баскетбол, волейбол, футбол, настольный теннис и другие. Общие и специальные упражнения игрока. Основные приемы овладения техникой, индивидуальные упражнения и в парах. Адаптивные игры: бочче, голбол и другие.	практическое занятие
16	Тема 8. Спортивные игры.	Обучение элементам техники спортивных игр (адаптивные формы): баскетбол, волейбол, футбол, настольный теннис и другие. Общие и специальные упражнения игрока. Основные приемы овладения техникой, индивидуальные упражнения и в парах. Адаптивные игры: бочче, голбол и другие.	практическое занятие
17	Тема 9. Подвижные игры и эстафеты.	Подвижные игры и эстафеты с предметами и без них, с простейшими способами передвижения, не требующие проявления максимальных усилий и сложнокоординационных действий. Педагогическая характеристика подвижных игр и их адаптивных форм. Доступные виды эстафет: с предметами и без них..	практическое занятие
18	Контрольное тестирование	Прием нормативов.	зачет

2 семестр

Номер недели в графике учебного процесса	№ раздела и темы дисциплины	Тема практического занятия	Форма проведения
1	2	3	4
1	Тема 9. Подвижные игры и эстафеты.	Подвижные игры и эстафеты с предметами и без них, с простейшими способами передвижения, не требующие проявления максимальных усилий и сложнокоординационных действий. Педагогическая характеристика подвижных игр и их адаптивных форм. Доступные виды эстафет: с предметами и без них..	практическое занятие
2	Раздел 3. Тема 10.	Обучение и совершенствование техники выполнения специальных упражнений для профилактики различ-	практическое занятие

	Профилактическая гимнастика, ЛФК	<p>ных заболеваний:</p> <ul style="list-style-type: none"> – нарушений опорно-двигательного аппарата; – нарушений зрения – нарушений слуха <p>Обучение комплексам упражнений по профилактике различных заболеваний (комплексы лечебной физической культуры (ЛФК)). <i>Лечебная гимнастика (ЛФК)</i>, направленная на восстановление и развитие функций организма, полностью или частично утраченных студентом после болезни, травмы и др. <i>Лечебная гимнастика (ЛФК)</i>, направленная на развитие компенсаторных функций, в том числе и двигательных, при наличии врожденных патологий; предупреждение прогрессирования заболевания или физического состояния студента. <i>Обучение методам</i> (общее расслабление под музыку, аутотренинг) <i>снятия психоэмоционального напряжения</i>. Обучение методам проведения анализа психоэмоционального состояния организма с применением релаксационных методик. Овладение методикой составления индивидуальных оздоровительных программ, с учетом отклонений в состоянии здоровья. Овладение инструкторской практикой проведения комплексов профилактической гимнастики.</p>	
3	Тема 10. Профилактическая гимнастика, ЛФК	<p>Обучение и совершенствование техники выполнения специальных упражнений для профилактики различных заболеваний:</p> <ul style="list-style-type: none"> – нарушений опорно-двигательного аппарата; – нарушений зрения – нарушений слуха <p>Обучение комплексам упражнений по профилактике различных заболеваний (комплексы лечебной физической культуры (ЛФК)). <i>Лечебная гимнастика (ЛФК)</i>, направленная на восстановление и развитие функций организма, полностью или частично утраченных студентом после болезни, травмы и др. <i>Лечебная гимнастика (ЛФК)</i>, направленная на развитие компенсаторных функций, в том числе и двигательных, при наличии врожденных патологий; предупреждение прогрессирования заболевания или физического состояния студента. <i>Обучение методам</i> (общее расслабление под музыку, аутотренинг) <i>снятия психоэмоционального напряжения</i>. Обучение методам проведения анализа психоэмоционального состояния организма с применением релаксационных методик. Овладение методикой составления индивидуальных оздоровительных программ, с учетом отклонений в состоянии здоровья. Овладение инструкторской практикой проведения комплексов профилактической гимнастики.</p>	практическое занятие
4	Тема 10. Профилактическая гимнастика, ЛФК	<p>Обучение и совершенствование техники выполнения специальных упражнений для профилактики различных заболеваний:</p> <ul style="list-style-type: none"> – нарушений опорно-двигательного аппарата; – нарушений зрения – нарушений слуха <p>Обучение комплексам упражнений по профилактике различных заболеваний (комплексы лечебной физической культуры (ЛФК)). <i>Лечебная гимнастика (ЛФК)</i>, направленная на восстановление и развитие</p>	практическое занятие

		<p>функций организма, полностью или частично утраченных студентом после болезни, травмы и др.</p> <p><i>Лечебная гимнастика (ЛФК)</i>, направленная на развитие компенсаторных функций, в том числе и двигательных, при наличии врожденных патологий; предупреждение прогрессирования заболевания или физического состояния студента. <i>Обучение методам</i> (общее расслабление под музыку, аутотренинг) <i>снятия психоэмоционального напряжения</i>. Обучение методам проведения анализа психоэмоционального состояния организма с применением релаксационных методик. Овладение методикой составления индивидуальных оздоровительных программ, с учетом отклонений в состоянии здоровья. Овладение инструкторской практикой проведения комплексов профилактической гимнастики.</p>	
5	Тема 10. Профилактическая гимнастика, ЛФК	<p>Обучение и совершенствование техники выполнения специальных упражнений для профилактики различных заболеваний:</p> <ul style="list-style-type: none"> – нарушений опорно-двигательного аппарата; – нарушений зрения – нарушений слуха <p>Обучение комплексам упражнений по профилактике различных заболеваний (комплексы лечебной физической культуры (ЛФК)). <i>Лечебная гимнастика (ЛФК)</i>, направленная на восстановление и развитие функций организма, полностью или частично утраченных студентом после болезни, травмы и др.</p> <p><i>Лечебная гимнастика (ЛФК)</i>, направленная на развитие компенсаторных функций, в том числе и двигательных, при наличии врожденных патологий; предупреждение прогрессирования заболевания или физического состояния студента. <i>Обучение методам</i> (общее расслабление под музыку, аутотренинг) <i>снятия психоэмоционального напряжения</i>. Обучение методам проведения анализа психоэмоционального состояния организма с применением релаксационных методик. Овладение методикой составления индивидуальных оздоровительных программ, с учетом отклонений в состоянии здоровья. Овладение инструкторской практикой проведения комплексов профилактической гимнастики.</p>	практическое занятие
6	Тема 11. Оздоровительная гимнастика	<p>Формирование навыков правильного дыхания во время выполнения упражнений. Обучение дыхательным упражнениям (по методике йоги, бодифлекс, А. Стрельниковой, К. Бутейко и др.), направленные на активизацию дыхательной и сердечнососудистой системы. Закаливание и его значение для организма человека (занятия на улице). Гигиенические принципы и рекомендации к закаливанию. Методика закаливания солнцем, воздухом и водой. <i>Использование элементов оздоровительных систем</i> на занятиях: <i>йога, Пилатес, бодифлекс, стретчинг, адаптивная гимнастика по Бубновскому</i> и др.</p>	практическое занятие
7	Тема 11. Оздоровительная гимнастика	<p>Формирование навыков правильного дыхания во время выполнения упражнений. Обучение дыхательным упражнениям (по методике йоги, бодифлекс, А. Стрельниковой, К. Бутейко и др.), направленные на активизацию дыхательной и сердечнососудистой системы. Закаливание и его значение для организма</p>	практическое занятие

27.03.04 «Управление в технических системах»
«Системы и средства управления технологическими процессами»

		человека (занятия на улице). Гигиенические принципы и рекомендации к закаливанию. Методика закаливания солнцем, воздухом и водой. <i>Использование элементов оздоровительных систем</i> на занятиях: <i>йога, Пилатес, бодифлекс, стретчинг, адаптивная гимнастика по Бубновскому</i> и др.	
8	Тема 11. Оздоровительная гимнастика	Формирование навыков правильного дыхания во время выполнения упражнений. Обучение дыхательным упражнениям (по методике йоги, бодифлекс, А. Стрельниковой, К. Бутейко и др.), направленные на активизацию дыхательной и сердечнососудистой системы. Закаливание и его значение для организма человека (занятия на улице). Гигиенические принципы и рекомендации к закаливанию. Методика закаливания солнцем, воздухом и водой. <i>Использование элементов оздоровительных систем</i> на занятиях: <i>йога, Пилатес, бодифлекс, стретчинг, адаптивная гимнастика по Бубновскому</i> и др.	практическое занятие
9	Тема 11. Оздоровительная гимнастика	Формирование навыков правильного дыхания во время выполнения упражнений. Обучение дыхательным упражнениям (по методике йоги, бодифлекс, А. Стрельниковой, К. Бутейко и др.), направленные на активизацию дыхательной и сердечнососудистой системы. Закаливание и его значение для организма человека (занятия на улице). Гигиенические принципы и рекомендации к закаливанию. Методика закаливания солнцем, воздухом и водой. <i>Использование элементов оздоровительных систем</i> на занятиях: <i>йога, Пилатес, бодифлекс, стретчинг, адаптивная гимнастика по Бубновскому</i> и др.	практическое занятие
10	Тема 12. Производственная гимнастика	Средства и методы производственной гимнастики. Методика составления комплексов упражнений производственной гимнастики с учетом будущей профессиональной деятельности студента и имеющихся физических и функциональных ограниченных возможностей. Инструкторская практика проведения производственной гимнастике с учебной группой студентов.	практическое занятие
11	Тема 12. Производственная гимнастика	Средства и методы производственной гимнастики. Методика составления комплексов упражнений производственной гимнастики с учетом будущей профессиональной деятельности студента и имеющихся физических и функциональных ограниченных возможностей. Инструкторская практика проведения производственной гимнастике с учебной группой студентов.	практическое занятие
12	Раздел 5. Тема 13. Аэробика	Выполнение общеразвивающих упражнений в сочетании с танцевальными движениями на основе базовых шагов под музыкальное сопровождение, разучивание базовых шагов аэробики отдельно и в связках; техники выполнения физических упражнений, составляющих основу различных направлений и программ аэробики. Разучивание комплексов упражнений силовой направленности, локально воздействующих на различные группы мышц.	практическое занятие
13	Тема 13. Аэробика	Выполнение общеразвивающих упражнений в сочетании с танцевальными движениями на основе базовых шагов под музыкальное сопровождение, разучивание базовых шагов аэробики отдельно и в связках; техники выполнения физических упражнений, со-	практическое занятие

27.03.04 «Управление в технических системах»
«Системы и средства управления технологическими процессами»

		ставляющих основу различных направлений и программ аэробики. Разучивание комплексов упражнений силовой направленности, локально воздействующих на различные группы мышц.	
14	Тема 14. Фитбол-гимнастика (аэробика)	Особенности содержания занятий по фитбол-гимнастике. Упражнения локального и регионального характера, упражнения на равновесие, изометрические упражнения с мышечным напряжением из различных исходных положений. Краткая психофизиологическая характеристика основных систем физических упражнений. Рекомендации к составлению комплексов упражнений по совершенствованию отдельных физических качеств с учетом имеющихся отклонений в состоянии здоровья.	практическое занятие
15	Тема 14. Фитбол-гимнастика (аэробика)	Особенности содержания занятий по фитбол-гимнастике. Упражнения локального и регионального характера, упражнения на равновесие, изометрические упражнения с мышечным напряжением из различных исходных положений. Краткая психофизиологическая характеристика основных систем физических упражнений. Рекомендации к составлению комплексов упражнений по совершенствованию отдельных физических качеств с учетом имеющихся отклонений в состоянии здоровья.	практическое занятие
16	Раздел 6. Тема 15. Освоение техники доступных способов плавания	Основы техники безопасности на занятиях по плаванию. Правила поведения на воде. Начальное обучение плаванию. Подвижные игры в воде. Освоение техники доступных способов плавания. Спасение утопающих, первая помощь. Общие и специальные упражнения на суше в обучении плаванию. Аквааэробика. Правила соревнований, основы судейства.	практическое занятие
17	Тема 15. Освоение техники доступных способов плавания	Основы техники безопасности на занятиях по плаванию. Правила поведения на воде. Начальное обучение плаванию. Подвижные игры в воде. Освоение техники доступных способов плавания. Спасение утопающих, первая помощь. Общие и специальные упражнения на суше в обучении плаванию. Аквааэробика. Правила соревнований, основы судейства.	практическое занятие
18	Контрольное тестирование	Прием нормативов	зачет

3 семестр

Номер недели в графике учебного процесса	№ раздела и темы дисциплины	Тема практического занятия	Форма проведения
1	2	3	4
1	Раздел 1. Тема 1. ОФП	Общая физическая подготовка (совершенствование двигательных действий, воспитание физических качеств). Средства и методы ОФП: строевые упражнения, общеразвивающие упражнения без предметов, с предметами и др.	практическое занятие
2	Тема 1. ОФП	Общая физическая подготовка (совершенствование двигательных действий, воспитание физических качеств). Средства и методы ОФП: строевые упражнения, общеразвивающие упражнения без предметов, с предметами и др.	практическое занятие

27.03.04 «Управление в технических системах»
«Системы и средства управления технологическими процессами»

3	Тема 2. ОФП	Упражнения для воспитания силы: упражнения с отягощением, соответствующим собственному весу, весу партнера и его противодействию, с сопротивлением упругих предметов (эспандеры и резиновые амортизаторы), с отягощением (гантели, набивные мячи).	практическое занятие
4	Тема 2. ОФП	Упражнения для воспитания силы: упражнения с отягощением, соответствующим собственному весу, весу партнера и его противодействию, с сопротивлением упругих предметов (эспандеры и резиновые амортизаторы), с отягощением (гантели, набивные мячи).	практическое занятие
5	Тема 3. ОФП	Упражнения для воспитания быстроты. Совершенствование двигательных реакций повторным реагированием на различные (зрительные, звуковые, тактильные) сигналы.	практическое занятие
6	Тема 3. ОФП	Упражнения для воспитания быстроты. Совершенствование двигательных реакций повторным реагированием на различные (зрительные, звуковые, тактильные) сигналы.	практическое занятие
7	Тема 4. ОФП	Упражнения для воспитания выносливости: упражнения или элементы с постепенным увеличением времени их выполнения.	практическое занятие
8	Тема 4. ОФП	Упражнения для воспитания выносливости: упражнения или элементы с постепенным увеличением времени их выполнения.	практическое занятие
9	Тема 5. ОФП	Упражнения для воспитания гибкости. Методы развития гибкости: активные (простые, пружинящие, маховые), пассивные (с самозахватами или с помощью партнера). Использование гимнастических упражнений, элементов йоги, Пилатеса, стретчинга.	практическое занятие
10	Тема 5. ОФП	Упражнения для воспитания гибкости. Методы развития гибкости: активные (простые, пружинящие, маховые), пассивные (с самозахватами или с помощью партнера). Использование гимнастических упражнений, элементов йоги, Пилатеса, стретчинга.	практическое занятие
11	Тема 6. ОФП	Упражнения для воспитания ловкости. Методы воспитания ловкости. Использование подвижных, спортивных игр, гимнастических упражнений, элементов аэробики. Упражнения на координацию движений.	практическое занятие
12	Тема 6. ОФП	Упражнения для воспитания ловкости. Методы воспитания ловкости. Использование подвижных, спортивных игр, гимнастических упражнений, элементов аэробики. Упражнения на координацию движений.	практическое занятие
13	Раздел 2. Тема 7. Легкая атлетика	Показания и противопоказания к выполнению легкоатлетических упражнений. Ходьба и ее разновидности, сочетание ходьбы с упражнениями на дыхание, расслабление, с изменением времени прохождения дистанции. Бег и его разновидности. Бег трусцой. Методические особенности обучения спортивной ходьбе. Скандинавская ходьба.	практическое занятие
14	Тема 7. Легкая атлетика	Показания и противопоказания к выполнению легкоатлетических упражнений. Ходьба и ее разновидности, сочетание ходьбы с упражнениями на дыхание, расслабление, с изменением времени прохождения дистанции. Бег и его разновидности. Бег трусцой. Методические особенности обучения спортивной ходьбе. Скандинавская ходьба.	практическое занятие
15	Тема 8. Спортивные игры.	Обучение элементам техники спортивных игр (адаптивные формы): баскетбол, волейбол, футбол, настольный теннис и другие. Общие и специальные упражнения игрока. Основные приемы овладения техникой,	практическое занятие

27.03.04 «Управление в технических системах»
«Системы и средства управления технологическими процессами»

		индивидуальные упражнения и в парах. Адаптивные игры: бочче, голбол и другие.	
16	Тема 8. Спортивные игры.	Обучение элементам техники спортивных игр (адаптивные формы): баскетбол, волейбол, футбол, настольный теннис и другие. Общие и специальные упражнения игрока. Основные приемы овладения техникой, индивидуальные упражнения и в парах. Адаптивные игры: бочче, голбол и другие.	практическое занятие
17	Тема 9. Подвижные игры и эстафеты.	Подвижные игры и эстафеты с предметами и без них, с простейшими способами передвижения, не требующие проявления максимальных усилий и сложнокоординационных действий. Педагогическая характеристика подвижных игр и их адаптивных форм. Доступные виды эстафет: с предметами и без них..	практическое занятие
18	Контрольное тестирование	Прием нормативов.	зачет

4 семестр

Номер недели в графике учебного процесса	№ раздела и темы дисциплины	Тема практического занятия	Форма проведения
1	2	3	4
1	Тема 9. Подвижные игры и эстафеты.	Подвижные игры и эстафеты с предметами и без них, с простейшими способами передвижения, не требующие проявления максимальных усилий и сложнокоординационных действий. Педагогическая характеристика подвижных игр и их адаптивных форм. Доступные виды эстафет: с предметами и без них..	практическое занятие
2	Раздел 3. Тема 10. Профилактическая гимнастика, ЛФК	Обучение и совершенствование техники выполнения специальных упражнений для профилактики различных заболеваний: – нарушений опорно-двигательного аппарата; – нарушений зрения – нарушений слуха Обучение комплексам упражнений по профилактике различных заболеваний (комплексы лечебной физической культуры (ЛФК)). <i>Лечебная гимнастика (ЛФК)</i> , направленная на восстановление и развитие функций организма, полностью или частично утраченных студентом после болезни, травмы и др. <i>Лечебная гимнастика (ЛФК)</i> , направленная на развитие компенсаторных функций, в том числе и двигательных, при наличии врожденных патологий; предупреждение прогрессирования заболевания или физического состояния студента. <i>Обучение методам</i> (общее расслабление под музыку, аутотренинг) <i>снятия психоэмоционального напряжения</i> . Обучение методам проведения анализа психоэмоционального состояния организма с применением релаксационных методик. Овладение методикой составления индивидуальных оздоровительных программ, с учетом отклонений в состоянии здоровья. Овладение инструкторской практикой проведения комплексов профилактической гимнастики.	практическое занятие
3	Тема 10. Профилактическая	Обучение и совершенствование техники выполнения специальных упражнений для профилактики различ-	практическое занятие

	гимнастика, ЛФК	<p>ных заболеваний:</p> <ul style="list-style-type: none"> – нарушений опорно-двигательного аппарата; – нарушений зрения – нарушений слуха <p>Обучение комплексам упражнений по профилактике различных заболеваний (комплексы лечебной физической культуры (ЛФК)). <i>Лечебная гимнастика (ЛФК)</i>, направленная на восстановление и развитие функций организма, полностью или частично утраченных студентом после болезни, травмы и др.</p> <p><i>Лечебная гимнастика (ЛФК)</i>, направленная на развитие компенсаторных функций, в том числе и двигательных, при наличии врожденных патологий; предупреждение прогрессирования заболевания или физического состояния студента. <i>Обучение методам</i> (общее расслабление под музыку, аутотренинг) <i>снятия психоэмоционального напряжения</i>. Обучение методам проведения анализа психоэмоционального состояния организма с применением релаксационных методик. Овладение методикой составления индивидуальных оздоровительных программ, с учетом отклонений в состоянии здоровья. Овладение инструкторской практикой проведения комплексов профилактической гимнастики.</p>	
4	Тема 10. Профилактическая гимнастика, ЛФК	<p>Обучение и совершенствование техники выполнения специальных упражнений для профилактики различных заболеваний:</p> <ul style="list-style-type: none"> – нарушений опорно-двигательного аппарата; – нарушений зрения – нарушений слуха <p>Обучение комплексам упражнений по профилактике различных заболеваний (комплексы лечебной физической культуры (ЛФК)). <i>Лечебная гимнастика (ЛФК)</i>, направленная на восстановление и развитие функций организма, полностью или частично утраченных студентом после болезни, травмы и др.</p> <p><i>Лечебная гимнастика (ЛФК)</i>, направленная на развитие компенсаторных функций, в том числе и двигательных, при наличии врожденных патологий; предупреждение прогрессирования заболевания или физического состояния студента. <i>Обучение методам</i> (общее расслабление под музыку, аутотренинг) <i>снятия психоэмоционального напряжения</i>. Обучение методам проведения анализа психоэмоционального состояния организма с применением релаксационных методик. Овладение методикой составления индивидуальных оздоровительных программ, с учетом отклонений в состоянии здоровья. Овладение инструкторской практикой проведения комплексов профилактической гимнастики.</p>	практическое занятие
5	Тема 10. Профилактическая гимнастика, ЛФК	<p>Обучение и совершенствование техники выполнения специальных упражнений для профилактики различных заболеваний:</p> <ul style="list-style-type: none"> – нарушений опорно-двигательного аппарата; – нарушений зрения – нарушений слуха <p>Обучение комплексам упражнений по профилактике различных заболеваний (комплексы лечебной физической культуры (ЛФК)). <i>Лечебная гимнастика (ЛФК)</i>, направленная на восстановление и развитие функций</p>	практическое занятие

		<p>организма, полностью или частично утраченных студентом после болезни, травмы и др.</p> <p><i>Лечебная гимнастика (ЛФК)</i>, направленная на развитие компенсаторных функций, в том числе и двигательных, при наличии врожденных патологий; предупреждение прогрессирования заболевания или физического состояния студента. <i>Обучение методам</i> (общее расслабление под музыку, аутотренинг) <i>снятия психоэмоционального напряжения</i>. Обучение методам проведения анализа психоэмоционального состояния организма с применением релаксационных методик. Овладение методикой составления индивидуальных оздоровительных программ, с учетом отклонений в состоянии здоровья. Овладение инструкторской практикой проведения комплексов профилактической гимнастики.</p>	
6	Тема 11. Оздоровительная гимнастика	<p>Формирование навыков правильного дыхания во время выполнения упражнений. Обучение дыхательным упражнениям (по методике йоги, бодифлекс, А. Стрельниковой, К. Бутейко и др.), направленные на активизацию дыхательной и сердечнососудистой системы. Закаливание и его значение для организма человека (занятия на улице). Гигиенические принципы и рекомендации к закаливанию. Методика закаливания солнцем, воздухом и водой. <i>Использование элементов оздоровительных систем</i> на занятиях: <i>йога, Пилатес, бодифлекс, стретчинг, адаптивная гимнастика по Бубновскому</i> и др.</p>	практическое занятие
7	Тема 11. Оздоровительная гимнастика	<p>Формирование навыков правильного дыхания во время выполнения упражнений. Обучение дыхательным упражнениям (по методике йоги, бодифлекс, А. Стрельниковой, К. Бутейко и др.), направленные на активизацию дыхательной и сердечнососудистой системы. Закаливание и его значение для организма человека (занятия на улице). Гигиенические принципы и рекомендации к закаливанию. Методика закаливания солнцем, воздухом и водой. <i>Использование элементов оздоровительных систем</i> на занятиях: <i>йога, Пилатес, бодифлекс, стретчинг, адаптивная гимнастика по Бубновскому</i> и др.</p>	практическое занятие
8	Тема 11. Оздоровительная гимнастика	<p>Формирование навыков правильного дыхания во время выполнения упражнений. Обучение дыхательным упражнениям (по методике йоги, бодифлекс, А. Стрельниковой, К. Бутейко и др.), направленные на активизацию дыхательной и сердечнососудистой системы. Закаливание и его значение для организма человека (занятия на улице). Гигиенические принципы и рекомендации к закаливанию. Методика закаливания солнцем, воздухом и водой. <i>Использование элементов оздоровительных систем</i> на занятиях: <i>йога, Пилатес, бодифлекс, стретчинг, адаптивная гимнастика по Бубновскому</i> и др.</p>	практическое занятие
9	Тема 11. Оздоровительная гимнастика	<p>Формирование навыков правильного дыхания во время выполнения упражнений. Обучение дыхательным упражнениям (по методике йоги, бодифлекс, А. Стрельниковой, К. Бутейко и др.), направленные на активизацию дыхательной и сердечнососудистой системы. Закаливание и его значение для организма человека (занятия на улице). Гигиенические принципы и рекомендации к закаливанию. Методика закаливания</p>	практическое занятие

27.03.04 «Управление в технических системах»
«Системы и средства управления технологическими процессами»

		солнцем, воздухом и водой. <i>Использование элементов оздоровительных систем на занятиях: йога, Пилатес, бодифлекс, стретчинг, адаптивная гимнастика по Бубновскому и др.</i>	
10	Тема 12. Производственная гимнастика	Средства и методы производственной гимнастики. Методика составления комплексов упражнений производственной гимнастики с учетом будущей профессиональной деятельности студента и имеющихся физических и функциональных ограниченных возможностей. Инструкторская практика проведения производственной гимнастике с учебной группой студентов.	практическое занятие
11	Тема 12. Производственная гимнастика	Средства и методы производственной гимнастики. Методика составления комплексов упражнений производственной гимнастики с учетом будущей профессиональной деятельности студента и имеющихся физических и функциональных ограниченных возможностей. Инструкторская практика проведения производственной гимнастике с учебной группой студентов.	практическое занятие
12	Раздел 5. Тема 13. Аэробика	Выполнение общеразвивающих упражнений в сочетании с танцевальными движениями на основе базовых шагов под музыкальное сопровождение, разучивание базовых шагов аэробики отдельно и в связках; техники выполнения физических упражнений, составляющих основу различных направлений и программ аэробики. Разучивание комплексов упражнений силовой направленности, локально воздействующих на различные группы мышц.	практическое занятие
13	Тема 13. Аэробика	Выполнение общеразвивающих упражнений в сочетании с танцевальными движениями на основе базовых шагов под музыкальное сопровождение, разучивание базовых шагов аэробики отдельно и в связках; техники выполнения физических упражнений, составляющих основу различных направлений и программ аэробики. Разучивание комплексов упражнений силовой направленности, локально воздействующих на различные группы мышц.	практическое занятие
14	Тема 14. Фитбол-гимнастика (аэробика)	Особенности содержания занятий по фитбол-гимнастике. Упражнения локального и регионального характера, упражнения на равновесие, изометрические упражнения с мышечным напряжением из различных исходных положений. Краткая психофизиологическая характеристика основных систем физических упражнений. екомендации к составлению комплексов упражнений по совершенствованию отдельных физических качеств с учетом имеющихся отклонений в состоянии здоровья.	практическое занятие
15	Тема 14. Фитбол-гимнастика (аэробика)	Особенности содержания занятий по фитбол-гимнастике. Упражнения локального и регионального характера, упражнения на равновесие, изометрические упражнения с мышечным напряжением из различных исходных положений. Краткая психофизиологическая характеристика основных систем физических упражнений. екомендации к составлению комплексов упражнений по совершенствованию отдельных физических качеств с учетом имеющихся отклонений в состоянии здоровья.	практическое занятие
16	Раздел 6. Тема 15. Освоение техники доступных способов пла-	Основы техники безопасности на занятиях по плаванию. Правила поведения на воде. Начальное обучение плаванию. Подвижные игры в воде. Освоение техники доступных способов плавания. Спасение утопающих,	практическое занятие

27.03.04 «Управление в технических системах»
«Системы и средства управления технологическими процессами»

	вания	первая помощь. Общие и специальные упражнения на суше в обучении плаванию. Аквааэробика. Правила соревнований, основы судейства.	
17	Тема 15. Освоение техники доступных способов плавания	Основы техники безопасности на занятиях по плаванию. Правила поведения на воде. Начальное обучение плаванию. Подвижные игры в воде. Освоение техники доступных способов плавания. Спасение утопающих, первая помощь. Общие и специальные упражнения на суше в обучении плаванию. Аквааэробика. Правила соревнований, основы судейства.	практическое занятие
18	Контрольное тестирование	Прием нормативов	зачет

Процедура промежуточной аттестации регламентируется Положением о текущем контроле успеваемости и промежуточной аттестации обучающихся в Тамбовском государственном техническом университете.

Оценочные материалы представлены в Разделе 8 «Фонд оценочных средств для проведения промежуточной аттестации».

8. ФОНД ОЦЕНОЧНЫХ СРЕДСТВ

8.1. Оценочные средства

Оценочные средства соотнесены с результатами обучения по дисциплине и индикаторами достижения компетенций.

ИД-2 (УК-7) Умеет выполнять комплекс физкультурных упражнений

Результаты обучения	Контрольные мероприятия
Умеет использовать приобретенные знания и умения в практической деятельности	Прием контрольных нормативов (контрольно-зачетные пробы и тесты)
Умеет использовать индивидуальные комплексы упражнений	Прием контрольных нормативов (контрольно-зачетные пробы и тесты)
Использует правильные приемы выполнения	Прием контрольных нормативов (контрольно-зачетные пробы и тесты)
Умеет самостоятельно выполнять сложные технические приемы	Прием контрольных нормативов (контрольно-зачетные пробы и тесты)
Использует средства и методы оздоровления организма и профилактики заболеваний	Прием контрольных нормативов (контрольно-зачетные пробы и тесты)
Применяет на практике физические упражнения для укрепления и восстановления здоровья, развития и совершенствования физических качеств: силы, быстроты, гибкости	Прием контрольных нормативов (контрольно-зачетные пробы и тесты)
Умеет составлять комплексы упражнений для развития и совершенствования физических качеств (с учетом вида деятельности)	Прием контрольных нормативов (контрольно-зачетные пробы и тесты)

ИД-3 (УК-7) Имеет практический опыт занятий физической культурой

Результаты обучения	Контрольные мероприятия
Владеет технологиями современных оздоровительных систем физического воспитания	Прием контрольных нормативов (контрольно-зачетные пробы и тесты)
Владеет простейшими приемами аутогенной тренировки и релак-	Прием контрольных

Результаты обучения	Контрольные мероприятия
сация для снятия утомления и повышения работоспособности	нормативов (контрольно-зачетные пробы и тесты)
Владеет приемами организации индивидуальных форм занятий физическими упражнениями	Прием контрольных нормативов (контрольно-зачетные пробы и тесты)
Применяет на практике индивидуальные акробатические и гимнастические комбинации, комбинации на спортивных снарядах, технико-тактические действия в спортивных играх и упражнения с прикладной направленностью	Прием контрольных нормативов (контрольно-зачетные пробы и тесты)
Владеет на практике методиками оздоровления организма и физического самовоспитания	Прием контрольных нормативов (контрольно-зачетные пробы и тесты)

Форма отчетности зачет.

8.2. Критерии и шкалы оценивания

Система оценки результативности занятий и требований к освоению студентами с ограниченными возможностями здоровья дисциплины «Элективный курс по физической культуре и спорту» имеют свою специфику. Их содержание разработано с учетом возможностей студентов и целей занятий адаптивной физической культурой.

Форма проведения, требования

Текущий контроль знаний осуществляется в форме приема нормативов

№ п/п	Содержание	Форма оценки	Сроки
Контрольно-зачетные тесты и требования			
1.	Сгибание и разгибание рук в упоре лежа на коленях (девушки)	Балл	1-4 сем
2.	Сгибание и разгибание рук в упоре лежа (юноши)	Балл	1-4 сем
3.	Поднимание туловища из положения лежа на спине, руки за головой, ноги закреплены	Балл	1-4 сем
4.	Сгибание и разгибание рук в упоре лежа от гимнастической скамейки (юноши)	Балл	1-4 сем
5.	Наклон вперед из положения сидя на полу (расстояние в	Балл	1-4 сем

	см от кончиков пальцев до поверхности опоры (гибкость)).		
6.	Отжимание от стены из и.п. стоя на вытянутые руки (девушки)	Зачёт	1-4 сем
7.	Плавание (без учета времени; длина дистанции - от уровня подготовленности)	Зачёт	1-4 сем
8.	Теоретический курс (согласно программе)	Зачёт	1-4 сем
9.	Составление комплекса упражнений утренней гимнастики	Зачёт	1-4 сем
10.	Проведение комплекса упражнений утренней гимнастики	Зачёт	1-4 сем
11.	Составление комплекса упражнений с учётом особенностей заболевания занимающихся	Зачёт	1-4 сем
12.	Составление комплекса производственной гимнастики с учётом особенностей будущей профессии (специальности)	Зачёт	1-4 сем
Контрольные функциональные пробы и тесты			
1.	Функциональная проба (тест Рюффье)	Оценка	1-4 сем
2.	Ортостатическая функциональная проба	Оценка	1-4 сем
3.	Проба Штанге, проба Генчи	Оценка	1-4 сем

Примечание: Практические тесты-задания (доступные формы и виды) выполняют только студенты, не имеющие противопоказаний к выполнению движений и упражнений данного вида. Количество тестов в каждом семестре – 5, включая функциональные пробы и тесты.

По решению методической комиссии кафедры содержание контрольных тестов может быть изменено (дополнено), в зависимости от контингента студентов, имеющих ограниченные возможности здоровья.

Информация для выполнения нормативов

Для допуска к зачету по дисциплине студент должен выполнить программу семестра, а именно:

- освоить курс оздоровительной программы;
- изучить теоретический и методический курс и выполнить тестовые задания;
 - выполнить контрольные упражнения по определению функциональной и физической подготовленности в соответствии с физическими возможностями студента и/или имеющегося (сопутствующего) заболевания по рекомендации врача. Функциональные пробы и тесты приведены в Приложении 3 программы дисциплины «Физическая культура».

Типовые задания и критерии оценки компонентов компетенций (промежуточная аттестация)

Для получения зачета по результатам определенного периода обучения (семестр) студенту необходимо продемонстрировать необходимый уровень физической подготовки по изучаемым видам спорта, который требуется для формирования качеств, необходимых в профессиональной деятельности.

Список тем к зачету (№ 1-4 семестр).

1. Общая физическая подготовка (ОФП) (адаптивные формы и виды)
2. Элементы различных видов спорта (Легкая атлетика, спортивные игры, подвижные игры и эстафеты)
3. Профилактические виды оздоровительных упражнения (Профилактическая гимнастика, ЛФК, оздоровительная и производственная гимнастика)
4. Ритмическая гимнастика (аэробика, фитбол-гимнастика)
5. Плавание

Критерии оценки

В качестве критериев оценки результатов учитывается:

1. Систематическое посещение занятий.
2. Студенты, пропустившие более 50% занятий по болезни, «сдают зачет» только по теоретическому разделу в виде тестовых заданий и/или реферата. Тема реферата определяется преподавателем. Работы выполняются в объеме до 10-15 страниц печатного текста. При оценке реферата учитывается содержание работы, а также умение студента излагать и обобщать свои мысли, аргументировано отвечать на вопросы

Итоговая оценка по физической культуре в группах, занимающихся в рамках курса «Адаптивная физическая культура», выставляется с учетом практических знаний (двигательных умений и навыков, умений осуществлять физкультурно-оздоровительную и спортивно - оздоровительную деятельность), а также с учетом динамики физической подготовленности и посещаемости занятий.

При самых незначительных положительных изменениях в физических возможностях студента, которые будут выявлены преподавателем и сообщены занимающемуся, выставляется «зачтено».

При оценивании результатов обучения по дисциплине в ходе промежуточной аттестации (на зачете) учитываются критерии, представленные в таблице

Оценка	Критерии
«зачтено»	имеет устойчивые навыки владения техникой упражнений, выполняет упражнения без ошибок, укладывается в заданные нормативы
«не зачтено»	имеет значительные пробелы в технике выполнения упражнений, не может выполнить упражнения без ошибок, не укладывается в минимальные нормативы

МИНИСТЕРСТВО НАУКИ И ВЫСШЕГО ОБРАЗОВАНИЯ РОССИЙСКОЙ ФЕДЕРАЦИИ
Федеральное государственное бюджетное образовательное учреждение
высшего образования

«Тамбовский государственный технический университет»
(ФГБОУ ВО «ТГТУ»)



УТВЕРЖДАЮ

Директор института автоматики и
информационных технологий

Ю.Ю. Громов
« 21 » января 20 21г.

РАБОЧАЯ ПРОГРАММА ДИСЦИПЛИНЫ

Б1.В.ДВ.01.01 Системы диспетчеризации и управления

(шифр и наименование дисциплины в соответствии с утвержденным учебным планом подготовки)

Направление

27.03.04 – Управление в технических системах

(шифр и наименование)

Профиль

Системы и средства управления технологическими процессами

(наименование профиля образовательной программы)

Формы обучения: очная, заочная

Кафедра: Информационные процессы и управление

(наименование кафедры)

Составитель:

К.Т.Н., доцент

степень, должность

подпись

В.Н. Назаров

инициалы, фамилия

Заведующий кафедрой

подпись

В.Г. Матвейкин

инициалы, фамилия

Тамбов 2021

1. ПЛАНИРУЕМЫЕ РЕЗУЛЬТАТЫ ОБУЧЕНИЯ ПО ДИСЦИПЛИНЕ И ЕЕ МЕСТО В СТРУКТУРЕ ОПОП

Цель освоения дисциплины – достижение планируемых результатов обучения (таблица 1.1), соотнесенных с индикаторами достижения компетенций и целью реализации ОПОП.

Дисциплина входит в состав вариативной части образовательной программы.

Таблица 1.1 – Результаты обучения по дисциплине

Код, наименование индикатора	Результаты обучения по дисциплине
ПК-4 Способен проектировать и эксплуатировать современные компьютерные системы с человеко-машинным интерфейсом управления	
ИД-2 (ПК-4) Знает способы и программно-технические средства построения человеко-машинного интерфейса систем автоматизации и управления	<i>Называет основные компоненты SCADA-систем</i>
	<i>Перечисляет основные этапы проектирования системы автоматизации на основе SCADA</i>
ИД-4 (ПК-4) Умеет проектировать и эксплуатировать современные автоматизированные системы с человеко-машинным интерфейсом управления	<i>Называет характеристики компонентов SCADA-систем</i>
	<i>Конфигурирует аппаратную платформу SCADA-системы</i>
	<i>Выбирает компоненты SCADA-систем под конкретную задачу</i>

Результаты обучения по дисциплине достигаются в рамках осуществления всех видов контактной и самостоятельной работы обучающихся в соответствии с утвержденным учебным планом.

Индикаторы достижения компетенций считаются сформированными при достижении соответствующих им результатов обучения.

2. ОБЪЁМ ДИСЦИПЛИНЫ

Объем дисциплины составляет 3 зачетные единицы.

Ниже приведено распределение общего объема дисциплины (в академических часах) в соответствии с утвержденным учебным планом.

Виды работ	Форма обучения	
	Очная	Заочная
	8 семестр	4 курс
<i>Контактная работа</i>		
занятия лекционного типа	16	2
лабораторные занятия	32	6
практические занятия		
курсовое проектирование		
консультации		
промежуточная аттестация	1	1
<i>Самостоятельная работа</i>	59	99
<i>Всего</i>	108	108

3. СОДЕРЖАНИЕ ДИСЦИПЛИНЫ

Тема 1 Введение в интегрированные SCADA-системы.

Общие положения. Представление о современной АСУТП. Основные подходы к созданию прикладного программного обеспечения АСУТП. SCADA системы и решаемые ими основные задачи. Этапы развития человеко-машинного интерфейса. Этапы разработки АСУТП на основе SCADA.

Самостоятельная работа:

СР01. Принципы передачи данных. Различия в этапах разработке АСУТП на базе КРУГ2000 и TRACE MODE.

Тема 2 Основные компоненты систем контроля и управления на основе SCADA.

Уровни АСУТП. Основные функции уровней управления, их назначение и задачи.

Самостоятельная работа:

СР02. Варианты построения многоуровневых систем управления. Дополнительные функции SCADA-систем.

Тема 3 Концепция, принципы работы и архитектура SCADA систем.

Концепция систем диспетчерского контроля и управления. Принципы работы. Архитектура SCADA-систем TRACE MODE и КРУГ-2000. Инструментальная система и дополнительные модули Основные понятия и определения.

Лабораторные работы

ЛР01. Создание структуры СУ

Самостоятельная работа:

СР03. Особенности передачи данных между SCADA-системой и средой программирования Isagraf по OPC. Особенности передачи данных между SCADA-системой и средой программирования Isagraf по Modbus.

Тема 4 Обработка данных в каналах контроля и управления.

Переменные каналов контроля и управления. Процедуры обработки данных в аналоговых каналах. Первичная и выходная обработка. Масштабирование. Трансляция и фильтрация. Операции фильтрации: подавление малых колебаний, случайных всплесков, экспоненциальное сглаживание, контроль шкалы, ограничение скорости изменения. Процедуры обработки данных для дискретных каналов. Операции логической обработки: предустановка, инверсия, анализ на сочетаемость.

Лабораторные работы

ЛР02. Описание переменных в каналах и их обработка.

Самостоятельная работа:

СР04. Формирование таблиц нелинейности. Создание отчетов.

Тема 5 Математическое и алгоритмическое обеспечение АСУТП. Язык функциональных блоков. Создание функциональных блоков на языке инструкций.

Язык FBD. Общие положения. Входные и выходные переменные функциональных блоков. Стандартные функциональные блоки. Функции управления и примеры их использования. Функции регулирования и примеры использования. Создание, отладка, трансляция, добавление программ в проект. Понятие о переменных в языке инструкций.

Лабораторные работы

ЛР03. Создание программ управления.

Самостоятельная работа:

СР05. Создание алгоритма ПИД-регулятора аналоговым исполнительным механизмом, с возможностью ручного управления. Создание алгоритма ПИД-регулятора электрическим исполнительным механизмом, с возможностью ручного управления.

Тема 6 Создание элементов управления АРМ-оператора, особенности подходов.

Критерии выбора SCADA системы. Технические, стоимостные и эксплуатационные характеристики. Отличительные особенности.

Лабораторные работы

ЛР04. Создание приборов и элементов управления.

Самостоятельная работа:

СР06. Создание шаблонов приборов для управления частотными преобразователями. Создание шаблонов приборов для формирования отчетов.

4. ПЕРЕЧЕНЬ УЧЕБНОЙ ЛИТЕРАТУРЫ, ИНФОРМАЦИОННЫХ РЕСУРСОВ И ТЕХНОЛОГИЙ

4.1. Учебная литература

1. Елизаров, И.А. Интегрированные системы проектирования и управления. SCADA-системы [Электронный ресурс]: учебное пособие / И.А. Елизаров [и др.]. – Тамбов: Тамбовский государственный технический университет, 2015. – 160 с. – Режим доступа: <http://www.iprbookshop.ru/63849.html>
2. Герасимов А.В. Проектирование АСУТП с использованием SCADA-систем [Электронный ресурс]: учебное пособие / А.В. Герасимов, А.С. Титовцев. – Казань: Казанский национальный исследовательский технологический университет, 2014. — 128 с. – Режим доступа: <http://www.iprbookshop.ru/63973.html>
3. Пьявченко, Т.А. Автоматизированные информационно-управляющие системы с применением SCADA-системы TRACE MODE [Электронный ресурс] : учеб. пособие — Электрон. дан. — Санкт-Петербург : Лань, 2015. — 336 с. — Режим доступа: <https://e.lanbook.com/book/67468>
4. Бойков В.И. Интегрированные системы проектирования и управления [Электронный ресурс] / В.И. Бойков, Г.И. Болтунов, О.К. Мансурова. — СПб.: Университет ИТМО, 2010. — 161 с. — Режим доступа: <http://www.iprbookshop.ru/68653.html>
5. Герасимов А.В. SCADA система Trace Mode 6 [Электронный ресурс] : учебное пособие / А.В. Герасимов, А.С. Титовцев. — Электрон. текстовые данные. — Казань: Казанский национальный исследовательский технологический университет, 2011. — 128 с. — 978-5-7882-1103-9. — Режим доступа: <http://www.iprbookshop.ru/62148.html>

4.2. Интернет-ресурсы, в том числе современные профессиональные базы данных и информационные справочные системы

- Университетская информационная система «РОССИЯ» <https://uisrussia.msu.ru>
Справочно-правовая система «Консультант+» <http://www.consultant-urist.ru>
Справочно-правовая система «Гарант» <http://www.garant.ru>
База данных Web of Science <https://apps.webofknowledge.com/>
База данных Scopus <https://www.scopus.com>
Портал открытых данных Российской Федерации <https://data.gov.ru>
База открытых данных Министерства труда и социальной защиты РФ <https://rosmintrud.ru/opendata>
База данных Научной электронной библиотеки eLIBRARY.RU <https://elibrary.ru/>
База данных профессиональных стандартов Министерства труда и социальной защиты РФ <http://profstandart.rosmintrud.ru/obshchiy-informatsionnyy-blok/natsionalnyy-reestr-professionalnykh-standartov/>
Базы данных Министерства экономического развития РФ <http://www.economy.gov.ru>
База открытых данных Росфинмониторинга <http://www.fedsfm.ru/opendata>
Электронная база данных «Издательство Лань» <https://e.lanbook.com>
Электронная библиотечная система «IPRbooks» <http://www.iprbookshop.ru>
База данных «Электронно-библиотечная система «ЭБС ЮРАЙТ» <https://www.biblio-online.ru>
База данных электронно-библиотечной системы ТГТУ <http://elib.tstu.ru>
Федеральная государственная информационная система «Национальная электронная библиотека» <https://нэб.пф>
Национальный портал онлайн обучения «Открытое образование» <https://openedu.ru>
Электронная база данных "Polpred.com Обзор СМИ" <https://www.polpred.com>

Официальный сайт Федерального агентства по техническому регулированию и метрологии <http://protect.gost.ru/>

Ресурсы электронной информационно-образовательной среды университета представлены в локальном нормативном акте «Положение об электронной информационно-образовательной среде Тамбовского государственного технического университета».

Электронные образовательные ресурсы, к которым обеспечен доступ обучающихся, в т.ч. приспособленные для использования инвалидами и лицами с ограниченными возможностями здоровья, приведены на официальном сайте университета в разделе «Университет»-«Сведения об образовательной организации»-«Материально-техническое обеспечение и оснащённость образовательного процесса».

Сведения о лицензионном программном обеспечении, используемом в образовательном процессе, представлены на официальном сайте университета в разделе «Образование»-«Учебная работа»-«Доступное программное обеспечение».

5. МЕТОДИЧЕСКИЕ УКАЗАНИЯ ДЛЯ ОБУЧАЮЩИХСЯ ПО ОСВОЕНИЮ ДИСЦИПЛИНЫ

Общие рекомендации по изучению дисциплины:

1 Выделять время для изучения теоретического материала по лекциям и учебной литературе. Самостоятельная работа студентов должна сопровождаться консультациями с преподавателем.

2 Перед лабораторным занятием ознакомиться с теоретическим материалом, методическими указаниями для проведения лабораторных работ.

3 В процессе изучения дисциплины студенты должны использовать программные средства.

Методические рекомендации по подготовке к лекционным занятиям:

1. Приступая к изучению дисциплины, студенты должны ознакомиться с учебной программой, учебной, научной и методической литературой, имеющейся в библиотеке ТГТУ, а так же размещенной на электронных ресурсах, к которым подключен университет.
2. Получить рекомендованные учебники и учебно-методические пособия в библиотеке, завести новую тетрадь для конспектирования лекций.
3. В ходе лекционных занятий вести конспектирование учебного материала. Обращать внимание на понятия, формулировки, термины, раскрывающие содержание тех или иных явлений и процессов, научные выводы и практические рекомендации.
4. Если по ходу лекционного занятия возникают вопросы – необходимо задать их преподавателю, с целью уяснения теоретических положений, разрешения спорных вопросов и т.п.
5. По окончании лекционного занятия выделить основные понятия, термины, определения и пр.

Методические рекомендации по подготовке к лабораторным занятиям:

Лабораторное занятие подразумевает выполнение лабораторной работы в аудитории, выполнение отчета и защиту (сдачу) отчета по лабораторной работе.

Выполнение отчета по лабораторной работе

Отчет по лабораторной работе должен содержать:

1. Наименование лабораторной работы.
2. Цель и задачи лабораторной работы.
3. Задание на лабораторную работу.
4. Задание для защиты лабораторной работы.
5. Необходимые рисунки и схемы для защиты лабораторной работы.

Методические рекомендации по организации самостоятельной работы

1. После каждой лекции внимательно прочитать полученный материал, выделяя для себя основные положения и моменты.
2. Самостоятельно изучить рекомендуемую литературу по вопросам, рассмотренным на занятиях. Составить краткий конспект дополнительного материала.
3. Устно пересказать лекционный и дополнительный материал.
4. Ответить на контрольные вопросы по пройденному материалу.
5. Подготовиться к лабораторному занятию.

6. МАТЕРИАЛЬНО-ТЕХНИЧЕСКОЕ ОБЕСПЕЧЕНИЕ

По всем видам учебной деятельности в рамках дисциплины используются аудитории, лаборатории, оснащенные необходимым специализированным и лабораторным оборудованием.

Наименование специальных помещений	Оснащенность специальных помещений	Перечень лицензионного программного обеспечения / Реквизиты подтверждающего документа
учебные аудитории для проведения занятий лекционного типа	Мебель: учебная мебель Технические средства: экран, проектор, компьютер с подключением к информационно-коммуникационной сети «Интернет»	MS Office, Windows / Корпоративные академические лицензии бессрочные Microsoft Open License №47425744, 48248803, 41251589, 46314939, 44964701, 43925361, 45936776, 47425744, 41875901, 41318363, 60102643;
учебная аудитория для проведения занятий лабораторного типа, групповых и индивидуальных консультаций, текущего контроля и промежуточной аттестации – Лаборатория «Программно-технические средства управления» (164/Л)	Мебель: учебная мебель Комплект специализированной мебели: компьютерные столы Технические средства: компьютерная техника с подключением к информационно-коммуникационной сети «Интернет» и доступом в электронную информационно-образовательную среду образовательной организации, коммуникационное оборудование, обеспечивающее доступ к сети интернет (проводное соединение);	OpenOffice / свободно распространяемое ПО КРУГ-2000 / свободно распространяемое ПО MasterSCADA / свободно распространяемое ПО

Для самостоятельной работы обучающихся предусмотрены помещения, укомплектованные специализированной мебелью, оснащенные компьютерной техникой с возможностью подключения к сети «Интернет» и обеспечением доступа в электронную информационно-образовательную среду университета.

Наименование помещений для самостоятельной работы обучающихся	Оснащенность помещений для самостоятельной работы обучающихся	Перечень лицензионного программного обеспечения / Реквизиты подтверждающего документа
Помещения для самостоятельной работы обучающегося Читальный зал Научной библиотеки ТГТУ	Мебель: учебная мебель Комплект специализированной мебели: компьютерные столы Технические средства: компьютерная техника с подключением к информационно-коммуникационной сети «Интернет» и доступом в электронную информационно-образовательную среду образовательной организации, веб-камеры, коммуникационное оборудование, обеспечивающее доступ к сети интернет (проводное соединение и беспроводное соединение по технологии Wi-Fi)	Microsoft Windows 7 pro Лицензия №49487340 Microsoft Office2007 Лицензия №49487340
Помещения для самостоятельной работы обучающегося Компьютерный класс	Мебель: учебная мебель Комплект специализированной мебели: компьютерные столы Технические средства: компьютерная техника с	Microsoft Windows XP Лицензия №44964701 Microsoft Office 2007 Лицензия №44964701

27.03.04 «Управление в технических системах»
«Системы и средства управления технологическими процессами»

Наименование помещений для самостоятельной работы обучающихся	Оснащенность помещений для самостоятельной работы обучающихся	Перечень лицензионного программного обеспечения / Реквизиты подтверждающего документа
(ауд. 333/А)	подключением к информационно-коммуникационной сети «Интернет» и доступом в электронную информационно-образовательную среду образовательной организации, веб-камеры, коммуникационное оборудование, обеспечивающее доступ к сети интернет (проводное соединение и беспроводное соединение по технологии Wi-Fi)	

7. ТЕКУЩИЙ КОНТРОЛЬ УСПЕВАЕМОСТИ И ПРОМЕЖУТОЧНАЯ АТТЕСТАЦИЯ

Проверка достижения результатов обучения по дисциплине осуществляется в рамках текущего контроля успеваемости и промежуточной аттестации.

7.1. Текущий контроль успеваемости

Текущий контроль успеваемости включает в себя мероприятия по оцениванию выполнения лабораторных работ, заданий на практических занятиях, заданий для самостоятельной работы. Мероприятия текущего контроля успеваемости приведены в таблице 7.1.

Таблица 7.1 – Мероприятия текущего контроля успеваемости

Обозначение	Наименование	Форма контроля
ЛР01	Создание структуры СУ	защита
ЛР02	Описание переменных в каналах и их обработка	защита
ЛР03	Создание программ управления	защита
ЛР04	Создание приборов и элементов управления	защита

7.2. Промежуточная аттестация

Формы промежуточной аттестации по дисциплине приведены в таблице 7.2.

Таблица 7.2 – Формы промежуточной аттестации

Обозначение	Форма отчетности	Очная	Заочная
Зач01	Зачет	8 семестр	5 курс

8. ФОНД ОЦЕНОЧНЫХ СРЕДСТВ

8.1. Оценочные средства

Оценочные средства соотнесены с результатами обучения по дисциплине и индикаторами достижения компетенций.

ИД-2 (ПК-4) Знает способы и программно-технические средства построения человеко-машинного интерфейса систем автоматизации и управления

Результаты обучения	Контрольные мероприятия
<i>Называет основные компоненты SCADA-систем</i>	Зач01
<i>Перечисляет основные этапы проектирования системы автоматизации на основе SCADA</i>	Зач01
<i>Называет характеристики компонентов SCADA-систем</i>	Зач01

Теоретические вопросы к зачету Зач01

1. Что такое SCADA – система?
2. Какие функции выполняет SCADA-система?
3. Какие основные структурные компоненты включает в себя любая SCADA-система?
4. Что позволяет применение SCADA-систем?
5. Какие функции выполняет оператор (или диспетчер), работающий со SCADA-системой?
6. Что такое мнемосхема?
7. Как должны быть расположены средства отображения информации и органы управления на панелях пульта?
8. Каковы требования к звуковым сигналам?
9. Что называется трендом?
10. Что называется алармом (Alarm)?
11. Что называется событием?
12. Что такое дискретные и аналоговые алармы?
13. Что называется терминалом?
14. Что называется клиентской сессией?
15. В чем заключается назначение клиентских приложений?
16. Какой языки программирования используются для разработки приложений в SCADA-системах?
17. Какие типы скриптов различают в SCADA-системах?
18. Какие критерии выбора SCADA-систем вам известны?
19. Каковы тенденции развития SCADA-систем?
20. Какая аппаратная платформа и операционная система существующих SCADA-систем вам известны?
21. Назовите основные области применения систем SCADA.
22. Перечислите основные возможности и средства, присущие всем SCADA-системам
23. Перечислите основные этапы проектирования системы автоматизации на основе SCADA
24. Перечислите основные свойства SCADA-систем и характеризующие их признаки
25. Укажите основные этапы выбора SCADA-системы

ИД-4 (ПК-4) Умеет проектировать и эксплуатировать современные автоматизированные системы с человеко-машинным интерфейсом управления

<i>Конфигурирует аппаратную платформу SCADA-системы</i>	ЛР01 - ЛР04
---	-------------

Выбирает компоненты SCADA-систем под конкретную задачу

ЛР01 - ЛР04

Вопросы к защите лабораторной работы ЛР01

1. Как создать переход между мнемосхемами?
2. Как создать переход между рабочими столами?
3. Создание статических и динамических элементов?

Вопросы к защите лабораторной работы ЛР02

1. Как описать входные дискретные переменные?
2. Как описать входные аналоговые переменные?
3. Создание самописцев.

Вопросы к защите лабораторной работы ЛР03

1. В каких случаях удобно использовать язык ST?
2. В каких случаях удобно использовать язык LD?
3. Создание собственных алгоблоков.

Вопросы к защите лабораторной работы ЛР04

1. Для чего нужны шаблоны приборов?
2. Последовательность создания прибора шаблона.

8.2. Критерии и шкалы оценивания

Каждое мероприятие текущего контроля успеваемости оценивается по шкале «зачтено», «не зачтено».

Оценка «зачтено» выставляется обучающемуся при выполнении всех указанных показателей (Таблица 8.1), допускаются несущественные неточности в изложении и оформлении материала

При невыполнении хотя бы одного из показателей выставляется оценка «не зачтено».

Таблица 8.1 – Критерии оценивания мероприятий текущего контроля успеваемости

Наименование, обозначение	Показатель
Лабораторная работа	лабораторная работа выполнена в полном объеме; по лабораторной работе представлен отчет, содержащий необходимые данные, оформленный в соответствии с установленными требованиями;

При оценивании результатов обучения по дисциплине в ходе промежуточной аттестации используются следующие критерии и шкалы.

Зачет (Зач01).

Задание состоит из 1 теоретического вопроса и 1 практического задания.


Время на подготовку: 45 минут.

Оценка «зачтено» выставляется обучающемуся, если он знает программный материал, грамотно и по существу излагает его, не допуская существенных неточностей в ответах на вопросы, правильно применяет теоретические положения при решении практических заданий.

Оценка «не зачтено» выставляется обучающемуся, который не знает значительной части программного материала, допускает существенные ошибки в ответах на вопросы и при выполнении практических заданий.

МИНИСТЕРСТВО НАУКИ И ВЫСШЕГО ОБРАЗОВАНИЯ РОССИЙСКОЙ ФЕДЕРАЦИИ
Федеральное государственное бюджетное образовательное учреждение
высшего образования

«Тамбовский государственный технический университет»
(ФГБОУ ВО «ТГТУ»)



УТВЕРЖДАЮ

Директор института автоматики и
информационных технологий

Ю.Ю. Громов
« 21 » января 20 21г.

РАБОЧАЯ ПРОГРАММА ДИСЦИПЛИНЫ

Б1.В.ДВ.01.02 Информационно-управляющие системы
(шифр и наименование дисциплины в соответствии с утвержденным учебным планом подготовки)

Направление

27.03.04 – Управление в технических системах
(шифр и наименование)

Профиль

Системы и средства управления технологическими процессами
(наименование профиля образовательной программы)

Формы обучения: очная, заочная

Кафедра: Информационные процессы и управление
(наименование кафедры)

Составитель:

К.Т.Н., доцент
степень, должность

В.Н. Назаров
подпись

В.Н. Назаров
инициалы, фамилия

Заведующий кафедрой

В.Г. Матвейкин
подпись

В.Г. Матвейкин
инициалы, фамилия

Тамбов 2021

1. ПЛАНИРУЕМЫЕ РЕЗУЛЬТАТЫ ОБУЧЕНИЯ ПО ДИСЦИПЛИНЕ И ЕЕ МЕСТО В СТРУКТУРЕ ОПОП

Цель освоения дисциплины – достижение планируемых результатов обучения (таблица 1.1), соотнесенных с индикаторами достижения компетенций и целью реализации ОПОП.

Дисциплина входит в состав вариативной части образовательной программы.

Таблица 1.1 – Результаты обучения по дисциплине

Код, наименование индикатора	Результаты обучения по дисциплине
ПК-4 Способен проектировать и эксплуатировать современные компьютерные системы с человеко-машинным интерфейсом управления	
ИД-2 (ПК-4) Знает способы и программно-технические средства построения человеко-машинного интерфейса систем автоматизации и управления	<i>Называет основные компоненты SCADA-систем</i>
	<i>Перечисляет основные этапы проектирования системы автоматизации на основе SCADA</i>
	<i>Называет характеристики компонентов SCADA-систем</i>
ИД-4 (ПК-4) Умеет проектировать и эксплуатировать современные автоматизированные системы с человеко-машинным интерфейсом управления	<i>Конфигурирует аппаратную платформу SCADA-системы</i>
	<i>Выбирает компоненты SCADA-систем под конкретную задачу</i>

Результаты обучения по дисциплине достигаются в рамках осуществления всех видов контактной и самостоятельной работы обучающихся в соответствии с утвержденным учебным планом.

Индикаторы достижения компетенций считаются сформированными при достижении соответствующих им результатов обучения.

2. ОБЪЁМ ДИСЦИПЛИНЫ

Объем дисциплины составляет 3 зачетные единицы.

Ниже приведено распределение общего объема дисциплины (в академических часах) в соответствии с утвержденным учебным планом.

Виды работ	Форма обучения	
	Очная	Заочная
	8 семестр	4 курс
<i>Контактная работа</i>		
занятия лекционного типа	16	2
лабораторные занятия	32	6
практические занятия		
курсовое проектирование		
консультации		
промежуточная аттестация	1	1
<i>Самостоятельная работа</i>	59	99
<i>Всего</i>	108	108

3. СОДЕРЖАНИЕ ДИСЦИПЛИНЫ

Тема 1 Основные понятия и задачи автоматизированных ИУС

Общая характеристика автоматизированных ИУС, классификационные признаки, классы ИУС. Задачи и функции, процесс разработки, принципы разработки ИУС, жизненный цикл. Варианты описания структуры ИУС, обеспечивающие подсистемы, UML.

Самостоятельная работа:

СР01. Принципы передачи данных. Различия в этапах разработке АСУТП на базе КРУГ2000 и MasterScada.

Тема 2 Техническое задание на разработку автоматизированной системы как часть процесса проектирования.

ГОСТ 34.602. Назначение и цели создания системы, виды обеспечения, требования к функциям.

Самостоятельная работа:

СР02. Варианты построения многоуровневых систем управления. Дополнительные функции SCADA-систем.

Тема 3 Комплекс программно-технических средств автоматизированных ИУС

Программируемые логические контроллеры, интеллектуальные датчики, панели операторов, АРМ оператора, сервера. Распределенный ввод-вывод, интеллектуальная периферия, распределенная система, промышленные сети. Принципы выбора: комплексный подход, проблемно ориентированный подход. SCADA, MES, Batch системы. Системы программирования панелей. Задачи, функции, структура. WEB технологии в автоматизированных ИУС. Место и задачи OPC. Спецификации OPC: DA, HDA, AE.

Лабораторные работы:

ЛР01. Создание структуры СУ

ЛР02. Описание переменных в каналах и их обработка.

ЛР03. Создание программ управления.

ЛР04. Создание приборов и элементов управления.

Самостоятельная работа:

СР03. Особенности передачи данных между SCADA-системой и средой программирования Isagraf по OPC. Особенности передачи данных между SCADA-системой и средой программирования Isagraf по Modbus.

Тема 4 Система принятия решений в автоматизированных ИУС

Постановка задачи принятия решения в ИУС. Формализация элемента принятия решения. Построение экспертных систем на базе ИУС. Специализированные задачи области применения ИУС. Влияние специализированных задач на общие требования к подсистемам ИУС.

Самостоятельная работа:

СР04. Формирование таблиц нелинейности. Создание отчетов.

4. ПЕРЕЧЕНЬ УЧЕБНОЙ ЛИТЕРАТУРЫ, ИНФОРМАЦИОННЫХ РЕСУРСОВ И ТЕХНОЛОГИЙ

4.1. Учебная литература

1. Елизаров, И.А. Интегрированные системы проектирования и управления. SCADA-системы [Электронный ресурс]: учебное пособие / И.А. Елизаров [и др.]. – Тамбов: Тамбовский государственный технический университет, 2015. – 160 с. – Режим доступа: <http://www.iprbookshop.ru/63849.html>
2. Герасимов А.В. Проектирование АСУТП с использованием SCADA-систем [Электронный ресурс]: учебное пособие / А.В. Герасимов, А.С. Титовцев. – Казань: Казанский национальный исследовательский технологический университет, 2014. — 128 с. – Режим доступа: <http://www.iprbookshop.ru/63973.html>
3. Пьявченко, Т.А. Автоматизированные информационно-управляющие системы с применением SCADA-системы TRACE MODE [Электронный ресурс] : учеб. пособие — Электрон. дан. — Санкт-Петербург : Лань, 2015. — 336 с. — Режим доступа: <https://e.lanbook.com/book/67468>
4. Бойков В.И. Интегрированные системы проектирования и управления [Электронный ресурс] / В.И. Бойков, Г.И. Болтунов, О.К. Мансурова. — СПб.: Университет ИТМО, 2010. — 161 с. — Режим доступа: <http://www.iprbookshop.ru/68653.html>
5. Герасимов А.В. SCADA система Trace Mode 6 [Электронный ресурс] : учебное пособие / А.В. Герасимов, А.С. Титовцев. — Электрон. текстовые данные. — Казань: Казанский национальный исследовательский технологический университет, 2011. — 128 с. — 978-5-7882-1103-9. — Режим доступа: <http://www.iprbookshop.ru/62148.html>

4.2. Интернет-ресурсы, в том числе современные профессиональные базы данных и информационные справочные системы

- Университетская информационная система «РОССИЯ» <https://uisrussia.msu.ru>
Справочно-правовая система «Консультант+» <http://www.consultant-urist.ru>
Справочно-правовая система «Гарант» <http://www.garant.ru>
База данных Web of Science <https://apps.webofknowledge.com/>
База данных Scopus <https://www.scopus.com>
Портал открытых данных Российской Федерации <https://data.gov.ru>
База открытых данных Министерства труда и социальной защиты РФ <https://rosmintrud.ru/opendata>
База данных Научной электронной библиотеки eLIBRARY.RU <https://elibrary.ru/>
База данных профессиональных стандартов Министерства труда и социальной защиты РФ <http://profstandart.rosmintrud.ru/obshchiy-informatsionnyy-blok/natsionalnyy-reestr-professionalnykh-standartov/>
Базы данных Министерства экономического развития РФ <http://www.economy.gov.ru>
База открытых данных Росфинмониторинга <http://www.fedsfm.ru/opendata>
Электронная база данных «Издательство Лань» <https://e.lanbook.com>
Электронная библиотечная система «IPRbooks» <http://www.iprbookshop.ru>
База данных «Электронно-библиотечная система «ЭБС ЮРАЙТ» <https://www.biblio-online.ru>
База данных электронно-библиотечной системы ТГТУ <http://elib.tstu.ru>
Федеральная государственная информационная система «Национальная электронная библиотека» <https://нэб.рф>
Национальный портал онлайн обучения «Открытое образование» <https://openedu.ru>
Электронная база данных "Polpred.com Обзор СМИ" <https://www.polpred.com>

Официальный сайт Федерального агентства по техническому регулированию и метрологии <http://protect.gost.ru/>

Ресурсы электронной информационно-образовательной среды университета представлены в локальном нормативном акте «Положение об электронной информационно-образовательной среде Тамбовского государственного технического университета».

Электронные образовательные ресурсы, к которым обеспечен доступ обучающихся, в т.ч. приспособленные для использования инвалидами и лицами с ограниченными возможностями здоровья, приведены на официальном сайте университета в разделе «Университет»-«Сведения об образовательной организации»-«Материально-техническое обеспечение и оснащённость образовательного процесса».

Сведения о лицензионном программном обеспечении, используемом в образовательном процессе, представлены на официальном сайте университета в разделе «Образование»-«Учебная работа»-«Доступное программное обеспечение».

5. МЕТОДИЧЕСКИЕ УКАЗАНИЯ ДЛЯ ОБУЧАЮЩИХСЯ ПО ОСВОЕНИЮ ДИСЦИПЛИНЫ

Общие рекомендации по изучению дисциплины:

1 Выделять время для изучения теоретического материала по лекциям и учебной литературе. Самостоятельная работа студентов должна сопровождаться консультациями с преподавателем.

2 Перед лабораторным занятием ознакомиться с теоретическим материалом, методическими указаниями для проведения лабораторных работ.

3 В процессе изучения дисциплины студенты должны использовать программные средства.

Методические рекомендации по подготовке к лекционным занятиям:

1. Приступая к изучению дисциплины, студенты должны ознакомиться с учебной программой, учебной, научной и методической литературой, имеющейся в библиотеке ТГТУ, а так же размещенной на электронных ресурсах, к которым подключен университет.
2. Получить рекомендованные учебники и учебно-методические пособия в библиотеке, завести новую тетрадь для конспектирования лекций.
3. В ходе лекционных занятий вести конспектирование учебного материала. Обращать внимание на понятия, формулировки, термины, раскрывающие содержание тех или иных явлений и процессов, научные выводы и практические рекомендации.
4. Если по ходу лекционного занятия возникают вопросы – необходимо задать их преподавателю, с целью уяснения теоретических положений, разрешения спорных вопросов и т.п.
5. По окончании лекционного занятия выделить основные понятия, термины, определения и пр.

Методические рекомендации по подготовке к лабораторным занятиям:

Лабораторное занятие подразумевает выполнение лабораторной работы в аудитории, выполнение отчета и защиту (сдачу) отчета по лабораторной работе.

Выполнение отчета по лабораторной работе

Отчет по лабораторной работе должен содержать:

1. Наименование лабораторной работы.
2. Цель и задачи лабораторной работы.
3. Задание на лабораторную работу.
4. Задание для защиты лабораторной работы.
5. Необходимые рисунки и схемы для защиты лабораторной работы.

Методические рекомендации по организации самостоятельной работы

1. После каждой лекции внимательно прочитать полученный материал, выделяя для себя основные положения и моменты.
2. Самостоятельно изучить рекомендуемую литературу по вопросам, рассмотренным на занятиях. Составить краткий конспект дополнительного материала.
3. Устно пересказать лекционный и дополнительный материал.
4. Ответить на контрольные вопросы по пройденному материалу.
5. Подготовиться к лабораторному занятию.

6. МАТЕРИАЛЬНО-ТЕХНИЧЕСКОЕ ОБЕСПЕЧЕНИЕ

По всем видам учебной деятельности в рамках дисциплины используются аудитории, лаборатории, оснащенные необходимым специализированным и лабораторным оборудованием.

Наименование специальных помещений	Оснащенность специальных помещений	Перечень лицензионного программного обеспечения / Реквизиты подтверждающего документа
учебные аудитории для проведения занятий лекционного типа	Мебель: учебная мебель Технические средства: экран, проектор, компьютер с подключением к информационно-коммуникационной сети «Интернет»	MS Office, Windows / Корпоративные академические лицензии бессрочные Microsoft Open License №47425744, 48248803, 41251589, 46314939, 44964701, 43925361, 45936776, 47425744, 41875901, 41318363, 60102643;
учебная аудитория для проведения занятий лабораторного типа, групповых и индивидуальных консультаций, текущего контроля и промежуточной аттестации – Лаборатория «Программно-технические средства управления» (164/Л)	Мебель: учебная мебель Комплект специализированной мебели: компьютерные столы Технические средства: компьютерная техника с подключением к информационно-коммуникационной сети «Интернет» и доступом в электронную информационно-образовательную среду образовательной организации, коммуникационное оборудование, обеспечивающее доступ к сети интернет (проводное соединение);	OpenOffice / свободно распространяемое ПО КРУГ-2000 / свободно распространяемое ПО MasterSCADA / свободно распространяемое ПО

Для самостоятельной работы обучающихся предусмотрены помещения, укомплектованные специализированной мебелью, оснащенные компьютерной техникой с возможностью подключения к сети «Интернет» и обеспечением доступа в электронную информационно-образовательную среду университета.

Наименование помещений для самостоятельной работы обучающихся	Оснащенность помещений для самостоятельной работы обучающихся	Перечень лицензионного программного обеспечения / Реквизиты подтверждающего документа
Помещения для самостоятельной работы обучающегося Читальный зал Научной библиотеки ТГТУ	Мебель: учебная мебель Комплект специализированной мебели: компьютерные столы Технические средства: компьютерная техника с подключением к информационно-коммуникационной сети «Интернет» и доступом в электронную информационно-образовательную среду образовательной организации, веб-камеры, коммуникационное оборудование, обеспечивающее доступ к сети интернет (проводное соединение и беспроводное соединение по технологии Wi-Fi)	Microsoft Windows 7 pro Лицензия №49487340 Microsoft Office2007 Лицензия №49487340
Помещения для самостоятельной работы обучающегося Компьютерный класс	Мебель: учебная мебель Комплект специализированной мебели: компьютерные столы Технические средства: компьютерная техника с	Microsoft Windows XP Лицензия №44964701 Microsoft Office 2007 Лицензия №44964701

27.03.04 «Управление в технических системах»
«Системы и средства управления технологическими процессами»

Наименование помещений для самостоятельной работы обучающихся	Оснащенность помещений для самостоятельной работы обучающихся	Перечень лицензионного программного обеспечения / Реквизиты подтверждающего документа
(ауд. 333/А)	подключением к информационно-коммуникационной сети «Интернет» и доступом в электронную информационно-образовательную среду образовательной организации, веб-камеры, коммуникационное оборудование, обеспечивающее доступ к сети интернет (проводное соединение и беспроводное соединение по технологии Wi-Fi)	

7. ТЕКУЩИЙ КОНТРОЛЬ УСПЕВАЕМОСТИ И ПРОМЕЖУТОЧНАЯ АТТЕСТАЦИЯ

Проверка достижения результатов обучения по дисциплине осуществляется в рамках текущего контроля успеваемости и промежуточной аттестации.

7.1. Текущий контроль успеваемости

Текущий контроль успеваемости включает в себя мероприятия по оцениванию выполнения лабораторных работ, заданий на практических занятиях, заданий для самостоятельной работы. Мероприятия текущего контроля успеваемости приведены в таблице 7.1.

Таблица 7.1 – Мероприятия текущего контроля успеваемости

Обозначение	Наименование	Форма контроля
ЛР01	Создание структуры СУ	защита
ЛР02	Описание переменных в каналах и их обработка	защита
ЛР03	Создание программ управления	защита
ЛР04	Создание приборов и элементов управления	защита

7.2. Промежуточная аттестация

Формы промежуточной аттестации по дисциплине приведены в таблице 7.2.

Таблица 7.2 – Формы промежуточной аттестации

Обозначение	Форма отчетности	Очная	Заочная
Зач01	Зачет	8 семестр	5 курс

8. ФОНД ОЦЕНОЧНЫХ СРЕДСТВ

8.1. Оценочные средства

Оценочные средства соотнесены с результатами обучения по дисциплине и индикаторами достижения компетенций.

ИД-2 (ПК-4) Знает способы и программно-технические средства построения человеко-машинного интерфейса систем автоматизации и управления

Результаты обучения	Контрольные мероприятия
<i>Называет основные компоненты SCADA-систем</i>	Зач01
<i>Перечисляет основные этапы проектирования системы автоматизации на основе SCADA</i>	Зач01
<i>Называет характеристики компонентов SCADA-систем</i>	Зач01

Теоретические вопросы к зачету Зач01

1. Автоматизированные информационно - управляющие системы: определение, назначение, требование к АИУС.
2. Эволюция систем автоматизации.
3. Иерархия АИУС.
4. АИУС технических объектов: определение, информационные функции.
5. АИУС технических объектов: определение, управляющие функции.
6. Разновидности объектов, для которых создаются АИУС.
7. Классификационные признаки АИУС.
8. Разновидности АИУС по способу разделения функций контроля и управления между оператором и аппаратурой: АИУС с аппаратурой, выполняющей информационные функции.
9. АИУС с аппаратурой, выполняющей информационные и управляющие функции в режиме советчика.
10. Состав и назначение обеспечивающих подсистем АИУС.
11. Принципы проектирования АИУС.
12. Этапы проектирования АИУС.
13. Задачи отдельных уровней иерархических АИУС.
14. Особенности АИУС реального времени.
15. Что такое SCADA – система?
16. Какие функции выполняет SCADA-система?
17. Какие основные структурные компоненты включает в себя любая SCADA-система?
18. Что называется терминалом?
19. Что называется клиентской сессией?
20. В чем заключается назначение клиентских приложений?
21. Какие критерии выбора SCADA-систем вам известны?
22. Каковы тенденции развития SCADA-систем?
23. Какая аппаратная платформа и операционная система существующих SCADA-систем вам известны?
24. Назовите основные области применения систем SCADA.
25. Перечислите основные возможности и средства, присущие всем SCADA-системам
26. Перечислите основные этапы проектирования системы автоматизации на основе SCADA
27. Укажите основные этапы выбора SCADA-системы

ИД-4 (ПК-4) Умеет проектировать и эксплуатировать современные автоматизированные системы с человеко-машинным интерфейсом управления

<i>Конфигурирует аппаратную платформу SCADA-системы</i>	ЛР01 - ЛР04
<i>Выбирает компоненты SCADA-систем под конкретную задачу</i>	ЛР01 - ЛР04

Вопросы к защите лабораторной работы ЛР01

1. Как создать переход между мнемосхемами?
2. Как создать переход между рабочими столами?
3. Создание статических и динамических элементов?

Вопросы к защите лабораторной работы ЛР02

1. Как описать входные дискретные переменные?
2. Как описать входные аналоговые переменные?
3. Создание самописцев.

Вопросы к защите лабораторной работы ЛР03

1. В каких случаях удобно использовать язык ST?
2. В каких случаях удобно использовать язык LD?
3. Создание собственных алгоблоков.

Вопросы к защите лабораторной работы ЛР04

1. Для чего нужны шаблоны приборов?
2. Последовательность создания прибора шаблона.

8.2. Критерии и шкалы оценивания

Каждое мероприятие текущего контроля успеваемости оценивается по шкале «зачтено», «не зачтено».

Оценка «зачтено» выставляется обучающемуся при выполнении всех указанных показателей (Таблица 8.1), допускаются несущественные неточности в изложении и оформлении материала

При невыполнении хотя бы одного из показателей выставляется оценка «не зачтено».

Таблица 8.1 – Критерии оценивания мероприятий текущего контроля успеваемости

Наименование, обозначение	Показатель
Лабораторная работа	лабораторная работа выполнена в полном объеме; по лабораторной работе представлен отчет, содержащий необходимые данные, оформленный в соответствии с установленными требованиями;

При оценивании результатов обучения по дисциплине в ходе промежуточной аттестации используются следующие критерии и шкалы.

Зачет (Зач01).

Задание состоит из 1 теоретического вопроса и 1 практического задания.


Время на подготовку: 45 минут.

Оценка «зачтено» выставляется обучающемуся, если он знает программный материал, грамотно и по существу излагает его, не допуская существенных неточностей в ответах на вопросы, правильно применяет теоретические положения при решении практических заданий.

Оценка «не зачтено» выставляется обучающемуся, который не знает значительной части программного материала, допускает существенные ошибки в ответах на вопросы и при выполнении практических заданий.

МИНИСТЕРСТВО НАУКИ И ВЫСШЕГО ОБРАЗОВАНИЯ РОССИЙСКОЙ ФЕДЕРАЦИИ
Федеральное государственное бюджетное образовательное учреждение
высшего образования

«Тамбовский государственный технический университет»
(ФГБОУ ВО «ТГТУ»)



УТВЕРЖДАЮ

Директор института автоматизации и
информационных технологий

 Ю.Ю. Громов
« 21 » января 20 21 г.

РАБОЧАЯ ПРОГРАММА ДИСЦИПЛИНЫ

Б1.В.ДВ.02.01 Автоматизированные системы управления предприятием
(шифр и наименование дисциплины в соответствии с утвержденным учебным планом подготовки)

Направление

27.03.04 – Управление в технических системах
(шифр и наименование)

Профиль

Системы и средства управления технологическими процессами
(наименование профиля образовательной программы)

Формы обучения:

очная, заочная

Кафедра:

Информационные процессы и управление
(наименование кафедры)

Составитель:

Д.Т.Н., профессор
степень, должность


подпись

В.А. Погонин
инициалы, фамилия

Заведующий кафедрой


подпись

В.Г. Матвейкин
инициалы, фамилия

Тамбов 2021

1. ПЛАНИРУЕМЫЕ РЕЗУЛЬТАТЫ ОБУЧЕНИЯ ПО ДИСЦИПЛИНЕ И ЕЕ МЕСТО В СТРУКТУРЕ ОПОП

Цель освоения дисциплины – достижение планируемых результатов обучения (таблица 1.1), соотнесенных с индикаторами достижения компетенций и целью реализации ОПОП.

Дисциплина входит в состав обязательной части образовательной программы.

Таблица 1.1 – Результаты обучения по дисциплине

Код, наименование индикатора	Результаты обучения по дисциплине
ПК-3 Способен участвовать в мероприятиях по разработке, вводу в действие и сопровождению АСУП	
ИД-1 (ПК-3) Знать: национальную и международную нормативную базу в области АСУП, методы управления автоматизированным документооборотом организации	<i>Формулирует понятия и роли систем управления предприятием</i>
	<i>Разъясняет особенности внедрения систем управления предприятием</i>
	<i>Дает определения основных положений о подсистемах АСУП</i>
	<i>Знает основные методы управления автоматизированным документооборотом предприятия</i>
ИД-2 (ПК-3) Уметь: применять методы проектирования АСУП	<i>Применяет методы проектных задач с использованием программно-технических комплексов</i>
	<i>Осуществляет графическую иллюстрацию проектных задач</i>
ИД-3 (ПК-3) Владеть навыком выбора программно-технических средств при построении АСУП	<i>Владеет навыками решения задач конструкторско-технологического проектирования АСУП</i>
	<i>Осуществляет выбор программно-аппаратные средства проектирования систем управления предприятиями</i>

Результаты обучения по дисциплине достигаются в рамках осуществления всех видов контактной и самостоятельной работы обучающихся в соответствии с утвержденным учебным планом.

Индикаторы достижения компетенций считаются сформированными при достижении соответствующих им результатов обучения.

2. ОБЪЁМ ДИСЦИПЛИНЫ

Объем дисциплины составляет 3 зачетных единиц.

Ниже приведено распределение общего объема дисциплины (в академических часах) в соответствии с утвержденным учебным планом.

Виды работ	Форма обучения	
	Очная	Заочная
	7 семестр	4 курс
<i>Контактная работа</i>		
занятия лекционного типа	16	2
лабораторные занятия		
практические занятия	16	4
курсовое проектирование		
консультации	2	2
промежуточная аттестация	2	2
<i>Самостоятельная работа</i>	72	98
<i>Всего</i>	108	108

3. СОДЕРЖАНИЕ ДИСЦИПЛИНЫ

Тема 1. Методология разработки автоматизированных систем управления предприятием

Принципы построения интегрированных систем: принципы системного подхода, принципы экономико-математического характера, принципы системного характера, организационно-технические принципы, кибернетические принципы. Основные стадии создания АСУП: предпроектные работы, технико-экономическое обоснование, техническое задание, технический проект, рабочий проект, опытная эксплуатация. Организация проектирования: методы проектирования, их классификация, основы индустриальных методов разработки АСУ.

Практические занятия

ПР01 Построение диаграммы потоков данных

Самостоятельная работа:

СР01 По рекомендованной литературе и интернет-источникам изучить:

1. Основные принципы системного подхода..
2. Кибернетические принципы построения оптимальной структуры АСУП.
3. Комплекс работ, составляющий предпроектные работы.
4. Состав технико-экономического обоснования.
5. Методы проектирования.
6. Типовое проектное решение.

Тема 2. Автоматизированные системы управления предприятием

Концепция управления производством, подсистема общего линейного руководства, основные подсистемы управления, вспомогательные подсистемы управления. Функции управления: нормирование, планирование, учет, контроль, оперативное управление, анализ, организация деятельности функциональных и производственных подразделений, координация. Функциональные подсистемы АСУП по смешанному принципу.

Практические занятия

ПР02 Разработка спецификаций процессов

Самостоятельная работа:

СР02 По рекомендованной литературе и интернет-источникам изучить:

1. Концепцию управления производством.
2. Функции управления.
3. Корпоративные экономические ИС.
4. Системы календарного планирования.
5. Понятие качества продукции. Петля качества.
6. Функции бухгалтерских информационных систем

Тема 3. Автоматизированная система технологической подготовки производства

Понятие системы технической подготовки производства, общая характеристика системы. Структура технической подготовки производства, ЕСТПП. Конструкторская подготовка производства. Технологическая подготовка производства. Планирование процесса технической подготовки производства. Состав задач, решаемых АС ТПП. Сетевая модель системы. Разновидности сетевых моделей. Планирование технического обслуживания и ремонта, планирование энергоснабжения.

Практические занятия

ПР03 Разработка диаграмм переходов состояний

Самостоятельная работа:

СР03 По рекомендованной литературе и интернет-источникам изучить:

1. Техническая подготовка производства.
2. Система единой технической документации по технической подготовке производства.
3. Стадии работ по технической подготовке производства, устанавливаемые ЕСТПП.
4. Основные этапы работ конструкторской подготовки производства.
5. Планирование технологической подготовки производства.
6. Суть метода сетевого планирования и управления.

Тема 4. Математическое и алгоритмическое обеспечение автоматизированных систем управления предприятием

Значение моделей и математических методов при построении автоматизированных систем управления. Основные методы построения математических моделей. Методология разработки алгоритмического обеспечения. CASE-средства для анализа и проектирования систем управления предприятиями. Основные принципы и этапы создания ИО. Информационная база системы управления и ее структура.

Практические занятия

ПР014 Разработка функциональных моделей средствами IDEF0

Самостоятельная работа:

СР04 По рекомендованной литературе и интернет-источникам изучить:

1. Понятие и характеристику алгоритмического обеспечения АСУП.
2. Понятие математическим обеспечением интегрированных систем управления.
3. Графовые модели интегрированных систем управления.
4. Структуру и состав программного обеспечения АСУП.
5. Пакет прикладных программ ЕАМ.
6. Структура и состав технического обеспечения АСУП.

Тема 5. Методы математического моделирования систем ресурсов предприятия

Метод динамической альтернативности. Бизнес-процесс как комплексная система производства, сбыта и финансирования. Краткосрочное и долгосрочное планирование. Поточно-финансовые структуры (ПФС). Потоки и накопители средств. Особенности задач управления средними предприятиями. Структурные и объектно-ориентированные методы. Методология структурного анализа. Концептуальная модель предприятия. Матричная модель предприятия. Модель взаимодействие предприятия и рынка (рынком покупателей и рынком поставщиков). Модель управление подразделениями предприятия.

Практические занятия

ПР05 Разработка диаграмм UML

Самостоятельная работа:

СР05 По рекомендованной литературе и интернет-источникам изучить:

1. Принятие управленческих решений с использованием байесовского подхода.
2. Принятие управленческих решений с использованием экспертных оценок..
3. Основные понятия и определения устойчивого развития.

4. Уровни управления предприятием.
5. Компоненты единого информационного пространства.
6. Основные бизнес-процессы производственной системы.
7. Концептуальная модель производственной системы.

Тема 6. MES - системы. Технология Data Mining

Уровни управления предприятием. Определение MES- системы. Функции и назначение MES-систем (контроль состояния и распределение ресурсов (RAS), оперативное планирование (ODS), диспетчеризация производства (DPU), сбор и хранение данных (DCA), управление производственными процессами (PM)). Реализация MES-проекта на производстве. Общие понятия о технологии Data Mining. Исходные данные для Data Mining. Инструментарии Data Mining: машинное обучение и визуализация. Основные алгоритмы поиска закономерностей. Методы исследования данных. Понятие «дерева решений», постановка задачи, создание дерева решений. Основы OLAP.

Практические занятия

ПР06 Контроль состояния и распределение ресурсов

Самостоятельная работа:

СР06 По рекомендованной литературе и интернет-источникам изучить:

1. Функции и назначение MES – системы.
2. Уровни управления интегрированным предприятием.
3. Жизненный цикл продукции (CALS – технологии).
4. SWOT-анализ.
5. Методы машинного обучения.
6. Методы исследования данных.
7. Методы агрегации данных.

4. ПЕРЕЧЕНЬ УЧЕБНОЙ ЛИТЕРАТУРЫ, ИНФОРМАЦИОННЫХ РЕСУРСОВ И ТЕХНОЛОГИЙ

4.1 Учебная литература

1. Информационные технологии и управление предприятием [Электронный ресурс] / В.В. Баронов [и др.]. — Электрон. текстовые данные. — Саратов: Профобразование, 2017. — 327 с. — 978-5-4488-0086-3. — Режим доступа: <http://www.iprbookshop.ru/63813.html>
2. Павличева Е.Н. Введение в информационные системы управления предприятием [Электронный ресурс] : учебное пособие / Е.Н. Павличева, В.А. Дикарев. — Электрон. текстовые данные. — М. : Московский городской педагогический университет, 2013. — 84 с. — 2227-8397. — Режим доступа: <http://www.iprbookshop.ru/26456.html>
3. Трофимов В.Б. Интеллектуальные автоматизированные системы управления технологическими объектами [Электронный ресурс] / В.Б. Трофимов, С.М. Кулаков. — Электрон. текстовые данные. — М. : Инфра-Инженерия, 2016. — 232 с. — 978-5-9729-0135-7. — Режим доступа: <http://www.iprbookshop.ru/51726.html>
4. Грекул В.И. Проектирование информационных систем. Курс лекций [Электронный ресурс] : учебное пособие для студентов вузов, обучающихся по специальностям в области информационных технологий / В.И. Грекул, Г.Н. Денищенко, Н.Л. Коровкина. — Электрон. текстовые данные. — Москва, Саратов: Вузовское образование, 2017. — 303 с. — 978-5-4487-0089-7. — Режим доступа: <http://www.iprbookshop.ru/67376.html>
5. Погонин В.А. Корпоративные информационные системы : учеб. пособие / В.А. Погонин, А.Г. Схиртладзе, С.И. Татаренко, С.Б. Путин. — Тамбов : Изд-во ФГБОУ ВПО «ТГТУ», 2012. — 144 с. — Режим доступа: <http://tstu.ru/book/elib/pdf/2012/putin.pdf>

4.2 Интернет-ресурсы, в том числе современные профессиональные базы данных и информационные справочные системы

- Университетская информационная система «РОССИЯ» <https://uisrussia.msu.ru>
Справочно-правовая система «Консультант+» <http://www.consultant-urist.ru>
Справочно-правовая система «Гарант» <http://www.garant.ru>
База данных Web of Science <https://apps.webofknowledge.com/>
База данных Scopus <https://www.scopus.com>
Портал открытых данных Российской Федерации <https://data.gov.ru>
База открытых данных Министерства труда и социальной защиты РФ <https://rosmintrud.ru/opendata>
База данных Научной электронной библиотеки eLIBRARY.RU <https://elibrary.ru/>
База данных профессиональных стандартов Министерства труда и социальной защиты РФ <http://profstandart.rosmintrud.ru/obshchiy-informatsionnyy-blok/natsionalnyy-reestr-professionalnykh-standartov/>
Базы данных Министерства экономического развития РФ <http://www.economy.gov.ru>
База открытых данных Росфинмониторинга <http://www.fedsfm.ru/opendata>
Электронная база данных «Издательство Лань» <https://e.lanbook.com>
Электронная библиотечная система «IPRbooks» <http://www.iprbookshop.ru>
База данных «Электронно-библиотечная система «ЭБС ЮРАЙТ» <https://www.biblio-online.ru>
База данных электронно-библиотечной системы ТГТУ <http://elib.tstu.ru>
Федеральная государственная информационная система «Национальная электронная библиотека» <https://нэб.рф>
Национальный портал онлайн обучения «Открытое образование» <https://openedu.ru>

Электронная база данных "Polpred.com Обзор СМИ" <https://www.polpred.com>
Официальный сайт Федерального агентства по техническому регулированию и метрологии <http://protect.gost.ru/>
Средства и системы компьютерной автоматизации: <http://asutp.ru/>
Компания КонтрАВТ. Продукция. <http://www.contravt.ru/>
Промышленная автоматизация. www.ipc2u.ru,
Современные технологии автоматизации. Электронная версия журнала
<http://www.cta.ru>
Автоматизация и производство. Электронная версия журнала
<http://www.owen.ru/62057308>
Мир компьютерной автоматизации. Электронная версия журнала <http://mka.ru/>
Автоматизация в промышленности. Электронная версия журнала <http://avtprom.ru/>

Ресурсы электронной информационно-образовательной среды университета представлены в локальном нормативном акте «Положение об электронной информационно-образовательной среде Тамбовского государственного технического университета».

Электронные образовательные ресурсы, к которым обеспечен доступ обучающихся, в т.ч. приспособленные для использования инвалидами и лицами с ограниченными возможностями здоровья, приведены на официальном сайте университета в разделе «Университет»-«Сведения об образовательной организации»-«Материально-техническое обеспечение и оснащённость образовательного процесса».

Сведения о лицензионном программном обеспечении, используемом в образовательном процессе, представлены на официальном сайте университета в разделе «Образование»-«Учебная работа»-«Доступное программное обеспечение»

5. МЕТОДИЧЕСКИЕ УКАЗАНИЯ ДЛЯ ОБУЧАЮЩИХСЯ ПО ОСВОЕНИЮ ДИСЦИПЛИНЫ

Общие рекомендации по изучению дисциплины:

1 Выделять время для изучения теоретического материала по лекциям и учебной литературе. Самостоятельная работа студентов должна сопровождаться консультациями с преподавателем.

2 В процессе изучения дисциплины студенты должны использовать программные средства.

Методические рекомендации по подготовке к лекционным занятиям:

1. Приступая к изучению дисциплины, студенты должны ознакомиться с учебной программой, учебной, научной и методической литературой, имеющейся в библиотеке ТГТУ, а так же размещенной на электронных ресурсах, к которым подключен университет.
2. Получить рекомендованные учебники и учебно-методические пособия в библиотеке, завести новую тетрадь для конспектирования лекций.
3. В ходе лекционных занятий вести конспектирование учебного материала. Обращать внимание на понятия, формулировки, термины, раскрывающие содержание тех или иных явлений и процессов, научные выводы и практические рекомендации.
4. Если по ходу лекционного занятия возникают вопросы – необходимо задать их преподавателю, с целью уяснения теоретических положений, разрешения спорных вопросов и т.п.
5. По окончании лекционного занятия выделить основные понятия, термины, определения и пр.

Методические рекомендации по организации самостоятельной работы

1. После каждой лекции внимательно прочитать полученный материал, выделяя для себя основные положения и моменты.
2. Самостоятельно изучить рекомендуемую литературу по вопросам, рассмотренным на занятиях. Составить краткий конспект дополнительного материала.
3. Устно пересказать лекционный и дополнительный материал.
4. Ответить на контрольные вопросы по пройденному материалу.

8. МАТЕРИАЛЬНО-ТЕХНИЧЕСКАЯ БАЗА

По всем видам учебной деятельности в рамках дисциплины используются аудитории, кабинеты и лаборатории, оснащенные необходимым специализированным и лабораторным оборудованием.

Наименование специальных помещений	Оснащенность специальных помещений	Перечень лицензионного программного обеспечения / Реквизиты подтверждающего документа
3	4	5
учебные аудитории для проведения занятий лекционного типа	Мебель: учебная мебель Технические средства: экран, проектор, компьютер с подключением к информационно-коммуникационной сети «Интернет»	MS Office, Windows / Корпоративные академические лицензии бессрочные Microsoft Open License №47425744, 48248803, 41251589, 46314939, 44964701, 43925361, 45936776, 47425744, 41875901, 41318363, 60102643; OpenOffice / свободно распространяемое ПО
учебная аудитория для проведения занятий семинарского типа, групповых и индивидуальных консультаций, текущего контроля и промежуточной аттестации	Мебель: учебная мебель	

Для самостоятельной работы обучающихся предусмотрены помещения, укомплектованные специализированной мебелью, оснащенные компьютерной техникой с возможностью подключения к сети «Интернет» и обеспечением доступа в электронную информационно-образовательную среду университета.

Наименование помещений для самостоятельной работы обучающихся	Оснащенность помещений для самостоятельной работы обучающихся	Перечень лицензионного программного обеспечения / Реквизиты подтверждающего документа
Помещение для самостоятельной работы обучающихся (читальный зал Научной библиотеки)	Мебель: учебная мебель Комплект специализированной мебели: компьютерные столы Оборудование: компьютерная техника с подключением к информационно-коммуникационной сети «Интернет» и доступом в электронную информационно-образовательную среду образовательной организации, веб-камеры, коммуникационное оборудование, обеспечивающее доступ к сети интернет (проводное соединение и беспроводное соединение по технологии Wi-Fi)	Microsoft Windows 7 pro Лицензия №49487340 Microsoft Office2007 Лицензия №49487340
Помещение для самостоятельной работы обучающихся (ауд. 333/А)	Мебель: учебная мебель Комплект специализированной мебели: компьютерные столы Оборудование: компьютерная техника с подключением к информационно-коммуникационной сети «Интернет» и доступом в электронную информационно-образовательную среду образовательной организации, веб-камеры, коммуникационное оборудование, обеспечивающее доступ к сети интернет (проводное соединение и беспроводное соединение по технологии Wi-Fi)	Microsoft Windows XP Лицензия №44964701 Microsoft Office 2007 Лицензия №44964701

7. ТЕКУЩИЙ КОНТРОЛЬ УСПЕВАЕМОСТИ И ПРОМЕЖУТОЧНАЯ АТТЕСТАЦИЯ

Проверка достижения результатов обучения по дисциплине осуществляется в рамках текущего контроля успеваемости и промежуточной аттестации.

7.1. Текущий контроль успеваемости

Текущий контроль успеваемости включает в себя мероприятия по оцениванию выполнения лабораторных работ, заданий на практических занятиях, заданий для самостоятельной работы. Мероприятия текущего контроля успеваемости приведены в таблице 7.1.

Таблица 7.1 – Мероприятия текущего контроля успеваемости

Обозначение	Наименование	Форма контроля
ПР01	Построение диаграммы потоков данных	опрос
ПР02	Разработка спецификаций процессов	опрос
ПР03	Разработка диаграмм переходов состояний	опрос
ПР04	Разработка функциональных моделей средствами IDEF0	опрос
ПР05	Разработка диаграмм UML	опрос
ПР06	Контроль состояния и распределение ресурсов	
СР01	Ознакомление с методологией разработки АСУП	опрос
СР02	Ознакомление с концепцией управления производством	опрос
СР03	Ознакомление с технологической подготовки производства	опрос
СР04	Ознакомление с математическим обеспечением АСУП	опрос
СР05	Ознакомление с методами моделирования систем ресурсов предприятия	опрос
СР06	Ознакомление с уровнями управления предприятием	опрос

7.2. Промежуточная аттестация

Формы промежуточной аттестации по дисциплине приведены в таблице 7.2.

Таблица 7.2 – Формы промежуточной аттестации

Обозначение	Форма отчетности	Очная	Заочная
Экз01	Экзамен	8 семестр	Х курс

8. ФОНД ОЦЕНОЧНЫХ СРЕДСТВ

8.1. Оценочные средства

Оценочные средства соотнесены с результатами обучения по дисциплине и индикаторами достижения компетенций.

ИД-1 (ПК-3) Знать: национальную и международную нормативную базу в области АСУП, методы управления автоматизированным документооборотом организации

Результаты обучения	Контрольные мероприятия
<i>Формулирует понятия и роли систем управления предприятием</i>	Экз01, ПР01, СР01
<i>Разъясняет особенности внедрения систем управления предприятием</i>	Экз01, ПР01, СР01
<i>Дает определения основных положений о подсистемах АСУП</i>	Экз01, ПР02, СР02
<i>Знает основные методы управления автоматизированным документооборотом предприятия</i>	Экз01, ПР05, СР05

Задания к опросу ПР01

1. Принципы системного характера
2. Организационно-технических принципов
3. Состав технико-экономического обоснования
4. Содержание технического задания
5. Организация проектирования

Задания к опросу ПР02

1. Функции управления предприятием
2. Стадии движения материальных ресурсов
3. Понятие качества продукции. Петля качества
4. Корпоративные экономические ИС

Задания к опросу ПР05

1. Принятие управленческих решений с использованием экспертных оценок
2. Задачи управления предприятием
3. Концептуальная модель производственной системы
4. Методы решения производственных задач управления и планирования
5. Модели управления запасами

Задания к опросу СР01

1. Основные принципы системного подхода
2. Кибернетические принципы построения оптимальной структуры АСУП
3. Комплекс работ, составляющий предпроектные работы
4. Методы проектирования.
5. Типовое проектное решение.

Задания к опросу СР02

1. Понятие автоматизированных систем управления предприятием.
2. Концепцию управления производством
3. Системы календарного планирования
4. Функции бухгалтерских информационных систем

Задания к опросу СР05

1. Принятие управленческих решений с использованием байесовского подхода

2. Основные понятия и определения устойчивого развития.
3. Компоненты единого информационного пространства
4. Схемы моделей материальных потоков.
5. Схему модели системы управления предприятием.

ИД-2 (ПК-3) Уметь: применять методы проектирования АСУП

Результаты обучения	Контрольные мероприятия
<i>Применяет методы проектных задач с использованием программно-технических комплексов</i>	Экз01, ПР04, СР04
<i>Осуществляет графическую иллюстрацию проектных задач</i>	Экз01, ПР03, СР03

Задания к опросу ПР03

1. Техническая подготовка производства
2. Система единой технической документации по технической подготовке производства
3. Технологическая подготовка производства
4. Характеристика ремонтного хозяйства предприятия

Задания к опросу ПР04

1. Структуру и состав программного обеспечения АСУП
2. Методы построения математических моделей
3. Понятие имитационного моделирования
4. Пакет прикладных программ ЕАМ

Задания к опросу СР03

1. Стадии работ по технической подготовке производства, устанавливаемые ЕСТПП.
2. Основные этапы работ конструкторской подготовки производства.
3. Основные этапы работ конструкторской подготовки производства.
4. Метод сетевого планирования и управления.

Задания к опросу СР04

1. Понятие и характеристику алгоритмического обеспечения АСУП
2. Понятие математическим обеспечением интегрированных систем управления
3. Графовые модели интегрированных систем управления
4. Структура и состав технического обеспечения АСУП.

ИД-3 (ПК-3) Владеть навыком выбора программно-технических средств при построении АСУП

Результаты обучения	Контрольные мероприятия
<i>Владеет навыками решения задач конструкторско-технологического проектирования АСУП</i>	Экз01, ПР06, СР06
<i>Осуществляет выбор программно-аппаратные средства проектирования систем управления предприятиями</i>	Экз01, ПР06, СР06

Задания к опросу ПР06

1. Сегментация контуров управления предприятием
2. Жизненный цикл продукции (CALS – технологии)
3. Критерии принятия инвестиционных решений

4. Общие понятия и назначение Data Mining
5. Основными понятиями многомерной модели данных.

Задания к опросу СР06

1. Функции и назначение MES – системы
2. Уровни управления интегрированным предприятием
3. SWOT-анализ
4. Методы исследования данных

Теоретические вопросы к экзамену Экз01

1. Состав АСУП.
2. Структура АСУП.
3. Принципиальная схема АСУП.
4. Тенденции развития АСУП и ее компонентов.
5. Принципы построения автоматизированных систем управления.
6. Организационно-технические принципы.
7. Кибернетические принципы.
8. Основные стадии создания АСУП.
9. Предпроектный анализ создания АСУП.
10. Технико-экономическое обоснование создания АСУП.
11. Техническое задание на создание АСУП.
12. Методы проектирования АСУП.
13. Типовые проектные решения АСУП.
14. Пакеты прикладных программ АСУП.
15. Концепция управления производством.
16. Компоненты АСУП. АСУ ТП: общая характеристика.
17. Разновидности АСУП.
18. Надежность АСУП.
19. Диспетчерская служба АСУП.
20. Компоненты ИАСУ. АСУ ГПС: общая характеристика.
21. Компоненты ИАСУ. АСУП: общая характеристика.
22. АСУП: подсистема "Технико-экономическое планирование".
23. АСУП: подсистема "Управление реализацией и сбытом готовой продукции".
24. АСУП: подсистема "Управление кадрами".
25. АСУП: подсистема "Управление основным производством".
26. АСУП: подсистема "Управление материально-техническим снабжением".
27. АСУП: подсистема "Управление качеством продукции".
28. Взаимодействие САПР с другими автоматизированными системами.
29. Понятие системы технологической подготовки производства.
30. Конструкторская подготовка производства.
31. Планирование процесса технической подготовки производства.
32. Планирование технического обслуживания и ремонта.
33. CASE-средства для анализа и проектирования систем управления предприятиями.
34. Компоненты АСУП. АСТПП: общая характеристика.
35. Компоненты АСУП. Координация компонентов ИАСУ.
36. Компоненты АСУП. АСУГПС: общая характеристика.
37. Информационное обеспечение АСУП.
38. Краткая характеристика SCADA.
39. Производственные исполнительные системы (MES – системы).
40. OLAP – технологии.
41. Основные алгоритмы Data Mining.
42. Задачи управления одним проектом.
43. Задачи управления потоком проектов.

8.2. Критерии и шкалы оценивания

Каждое мероприятие текущего контроля успеваемости оценивается по шкале «зачтено», «не зачтено».

Оценка «зачтено» выставляется обучающемуся при выполнении всех указанных показателей (Таблица 8.1), допускаются несущественные неточности в изложении и оформлении материала

При невыполнении хотя бы одного из показателей выставляется оценка «не зачтено».

Таблица 8.1 – Критерии оценивания мероприятий текущего контроля успеваемости

Наименование, обозначение	Показатель
Опрос	даны правильные ответы не менее чем на 50% заданных вопросов

При оценивании результатов обучения по дисциплине в ходе промежуточной аттестации используются следующие критерии и шкалы.

Экзамен (Экз01).

Задание состоит из 2 теоретических вопросов и 1 практического задания.

Время на подготовку: 60 минут.

Оценка «отлично» выставляется обучающемуся, если он глубоко и прочно усвоил программный материал, исчерпывающе, последовательно, четко и логически стройно его излагает, умеет тесно увязывать теорию с практикой, свободно справляется с задачами, вопросами и другими видами применения знаний, не затрудняется с ответом при видоизменении заданий, использует в ответе материал рекомендуемой литературы, правильно обосновывает принятое решение, владеет разносторонними навыками и приемами выполнения практического задания.

Оценка «хорошо» выставляется обучающемуся, если он твердо знает программный материал, грамотно и по существу излагает его, не допуская существенных неточностей в ответах на вопросы, правильно применяет теоретические положения при решении практического задания, владеет необходимыми навыками и приемами его выполнения.


Оценка «удовлетворительно» выставляется обучающемуся, если он имеет знания только основного материала, но не усвоил его деталей, допускает неточности, недостаточно правильные формулировки, нарушения логической последовательности в изложении программного материала, испытывает затруднения при выполнении практического задания.

Оценка «неудовлетворительно» выставляется обучающемуся, который не знает значительной части программного материала, допускает существенные ошибки в ответах на вопросы, неуверенно, с большими затруднениями выполняет практическое задание.

Результат обучения по дисциплине считается достигнутым при получении обучающимся оценки «зачтено», «удовлетворительно», «хорошо», «отлично» по каждому из контрольных мероприятий, относящихся к данному результату обучения.

МИНИСТЕРСТВО НАУКИ И ВЫСШЕГО ОБРАЗОВАНИЯ РОССИЙСКОЙ ФЕДЕРАЦИИ
Федеральное государственное бюджетное образовательное учреждение
высшего образования

«Тамбовский государственный технический университет»
(ФГБОУ ВО «ТГТУ»)



УТВЕРЖДАЮ

Директор института автоматики и
информационных технологий

Ю.Ю. Громов
« 21 » января 20 21 г.

РАБОЧАЯ ПРОГРАММА ДИСЦИПЛИНЫ

Б1.В.ДВ.02.02 Корпоративные информационные системы
(шифр и наименование дисциплины в соответствии с утвержденным учебным планом подготовки)

Направление

27.03.04 – Управление в технических системах
(шифр и наименование)

Профиль

Системы и средства управления технологическими процессами
(наименование профиля образовательной программы)

Формы обучения: очная, заочная

Кафедра: Информационные процессы и управление
(наименование кафедры)

Составитель:

д.т.н., профессор
степень, должность

подпись

В.А. Погонин
инициалы, фамилия

Заведующий кафедрой

подпись

В.Г. Матвейкин
инициалы, фамилия

Тамбов 2021

1. ПЛАНИРУЕМЫЕ РЕЗУЛЬТАТЫ ОБУЧЕНИЯ ПО ДИСЦИПЛИНЕ И ЕЕ МЕСТО В СТРУКТУРЕ ОПОП

Цель освоения дисциплины – достижение планируемых результатов обучения (таблица 1.1), соотнесенных с индикаторами достижения компетенций и целью реализации ОПОП.

Дисциплина входит в состав обязательной части образовательной программы.

Таблица 1.1 – Результаты обучения по дисциплине

Код, наименование индикатора	Результаты обучения по дисциплине
ПК-3 Способен участвовать в мероприятиях по разработке, вводу в действие и сопровождению АСУП	
ИД-1 (ПК-3) Знать: национальную и международную нормативную базу в области АСУП, методы управления автоматизированным документооборотом организации	<i>Формулирует понятия и роли проблемно-ориентированных информационных систем</i>
	<i>Разъясняет особенности внедрения систем управления предприятием</i>
	<i>Дает определения основных положений о подсистемах АСУП</i> <i>Знает основные методы управления автоматизированным документооборотом предприятия</i>
ИД-2 (ПК-3) Уметь: применять методы проектирования АСУП	<i>Применяет методы проектных задач с использованием программно-технических комплексов</i>
	<i>Осуществляет графическую иллюстрацию проектных задач</i>
ИД-3 (ПК-3) Владеть навыком выбора программно-технических средств при построении АСУП	<i>Владеет навыками решения задач конструкторско-технологического проектирования АСУП</i>
	<i>Осуществляет выбор программно-аппаратные средства проектирования систем управления предприятиями</i>

Результаты обучения по дисциплине достигаются в рамках осуществления всех видов контактной и самостоятельной работы обучающихся в соответствии с утвержденным учебным планом.

Индикаторы достижения компетенций считаются сформированными при достижении соответствующих им результатов обучения.

2. ОБЪЁМ ДИСЦИПЛИНЫ

Объем дисциплины составляет 3 зачетных единиц, включая трудоемкость промежуточной аттестации.

Ниже приведено распределение общего объема дисциплины (в академических часах) по видам учебных занятий в период теоретического обучения.

Виды работ	Форма обучения	
	Очная	Заочная
	8 семестр	4 курс
<i>Контактная работа</i>		
занятия лекционного типа	16	2
лабораторные занятия		
практические занятия	16	4
курсовое проектирование		
консультации	2	2
промежуточная аттестация	2	2
<i>Самостоятельная работа</i>	72	98
<i>Всего</i>	108	108

3. СОДЕРЖАНИЕ ДИСЦИПЛИНЫ

Тема 1. Современные средства программной инженерии

Автоматизированные и неавтоматизированные методы разработки систем управления. Факторы способствующие появлению методов и средств автоматизации проектирования. CASE технологии, их классификация и направление развития. Взаимосвязь методик автоматизированного проектирования.

Локальные средства (Erwin, BPwin, S-Designor, CASE-Аналитик). Объектно-ориентированные CASE средства (Rational Rose). Вспомогательные средства поддержки жизненного цикла ПО. Средства тестирования. Примеры комплексов CASE-средств.

Практические занятия

ПР01 Построение диаграммы потоков данных

Самостоятельная работа:

СР01 По рекомендованной литературе и интернет-источникам изучить:

- 1.Классификацию и направление развития CASE технологий;
- 2.Локальные средства Erwin, BPwin;
3. Объектно-ориентированные CASE средства.

Тема 2. Диаграммы потоков данных

Назначение диаграмм потоков данных. Основные символы диаграмм потоков данных в нотациях Йодана и Гейна-Сарсона. Контекстная диаграмма и детализация процессов. Декомпозиция данных. Словарь данных. Определение данных с помощью формул Бэкуса-Наура (БНФ). Слияние и расщепление потоков данных. Правила построения диаграмм потоков данных.

Управляющие процессы, потоки данных и хранилища и способы их задания на диаграммах потоков данных. Типы управляющих потоков и их влияние на выполнение процессов. Преобразование типов потоков.

Практические занятия

ПР02 Разработка спецификаций процессов

Самостоятельная работа:

СР02 По рекомендованной литературе и интернет-источникам изучить:

1. Основные символы диаграмм потоков данных в различных нотациях;
- 2.Правила построения диаграмм потоков данных;
3. Формулы Бэкуса-Наура.

Тема 3. Спецификации процессов

Назначение спецификаций процессов и методы их заданий. Таблицы решений, состав таблицы, отображение входных условий и множества действий. Принципы автоматической кодогенерации на основе табличных решений. Деревья решений, правила их построения Диаграммы Насси-Шнейдермана. Назначение спецификаций управления. Диаграммы переходов состояний STD. Состояния и переходы, действия, начальное и конечные состояния. Правила и способы построения STD. Матрица переходов и методы ее построения.

Практические занятия

ПР03 Разработка диаграмм переходов состояний

Самостоятельная работа:

СР03 По рекомендованной литературе и интернет-источникам изучить:

1. Назначение спецификаций процессов и методы их заданий;
2. Примеры построения спецификаций процессов различными средствами
3. Назначение спецификаций управления;
4. Правила и способы построения STD;
5. Матрица переходов и методы ее построения Комбинаторные методы.

Тема 4. Функциональные диаграммы

Элементы функциональных диаграмм (SADT). Работы, входы и выходы работ. Типы связей между работами. Контекстная диаграмма и ее детализация. Методология IDEF0. Построение моделей процессов AS-IS (как есть) TO-BY (как будет). Проведение экспертизы моделей. Инструментальные средства разработки функциональных диаграмм.

Практические занятия

ПР014 Разработка функциональных моделей средствами IDEF0

Самостоятельная работа:

СР04 По рекомендованной литературе и интернет-источникам изучить:

1. Элементы функциональных диаграмм;
2. Контекстная диаграмма и ее детализация;
3. Инструментальные средства разработки функциональных диаграмм.

Тема 5. Методология объектно-ориентированного проектирования ЭИС

Принципы объектно-ориентированного подхода. Составные части объектно-ориентированной методологии: объектно-ориентированный анализ, объектно-ориентированное проектирование, объектно-ориентированное программирование. Классы и объекты. Отношения между классами и объектами. Определение классов и объектов. Качество классов и объектов. Система обозначений объектно-ориентированного проектирования. Преимущества и недостатки объектно-ориентированного подхода.

Практические занятия

ПР05 Разработка диаграмм UML

Самостоятельная работа:

СР05 По рекомендованной литературе и интернет-источникам изучить:

1. Принципы объектно-ориентированного подхода;
2. Система обозначений объектно-ориентированного проектирования;
3. Отношения между классами и объектами.

Тема 6. Паттерны объектно-ориентированного проектирования

Назначение и описание паттернов (приемов) проектирования. Решение задач проектирования с помощью паттернов. Порождающие паттерны. Структурные паттерны. Паттерны поведения. Выбор и использование паттернов проектирования. Диаграммы прецедентов (вариантов использования), последовательностей, взаимодействия, классов, состояний, компонентов, размещения. Процесс объектно-ориентированного проектирования.

Практические занятия

ПР06 Контроль состояния и распределение ресурсов

Самостоятельная работа:

СР06 По рекомендованной литературе и интернет-источникам изучить:

1. Назначение и описание паттернов (приемов) проектирования;
2. Примеры выбора и использование паттернов проектирования.
3. Диаграммы UML;

4. ПЕРЕЧЕНЬ УЧЕБНОЙ ЛИТЕРАТУРЫ, ИНФОРМАЦИОННЫХ РЕСУРСОВ И ТЕХНОЛОГИЙ

4.1 Учебная литература

1. Погонин В.А. Корпоративные информационные системы : учеб. пособие / В.А. Погонин, А.Г. Схиртладзе, С.И. Татаренко, С.Б. Путин. – Тамбов : Изд-во ФГБОУ ВПО «ТГТУ», 2012. – 144 с. – Режим доступа: <http://tstu.ru/book/elib/pdf/2012/putin.pdf>
2. Бураков П.В. Корпоративные информационные системы [Электронный ресурс] : учебное пособие / П.В. Бураков. — Электрон. текстовые данные. — СПб. : Университет ИТМО, 2014. — 100 с. — Режим доступа: <http://www.iprbookshop.ru/67226.html>
3. Крюкова А.А. Современные корпоративные информационные системы в электронной коммерции [Электронный ресурс] : методические указания по проведению лабораторных работ / А.А. Крюкова. — Электрон. текстовые данные. — Самара: Поволжский государственный университет телекоммуникаций и информатики, 2013. — 80 с. — Режим доступа: <http://www.iprbookshop.ru/71883.html>
4. Гаспариан М.С. Информационные системы и технологии [Электронный ресурс] : учебное пособие / М.С. Гаспариан, Г.Н. Лихачева. — Электрон. текстовые данные. — М. : Евразийский открытый институт, 2011. — 370 с. — Режим доступа: <http://www.iprbookshop.ru/10680.html>
5. Молдованова О.В. Информационные системы и базы данных [Электронный ресурс] : учебное пособие / О.В. Молдованова. — Электрон. текстовые данные. — Новосибирск: Сибирский государственный университет телекоммуникаций и информатики, 2014. — 178 с. — Режим доступа: <http://www.iprbookshop.ru/45470.html>

4.2 Интернет - ресурсы

- Университетская информационная система «РОССИЯ» <https://uisrussia.msu.ru>
Справочно-правовая система «Консультант+» <http://www.consultant-urist.ru>
Справочно-правовая система «Гарант» <http://www.garant.ru>
База данных Web of Science <https://apps.webofknowledge.com/>
База данных Scopus <https://www.scopus.com>
Портал открытых данных Российской Федерации <https://data.gov.ru>
База открытых данных Министерства труда и социальной защиты РФ <https://rosmintrud.ru/opendata>
База данных Научной электронной библиотеки eLIBRARY.RU <https://elibrary.ru/>
База данных профессиональных стандартов Министерства труда и социальной защиты РФ <http://profstandart.rosmintrud.ru/obshchiy-informatsionnyy-blok/natsionalnyy-reestr-professionalnykh-standartov/>
Базы данных Министерства экономического развития РФ <http://www.economy.gov.ru>
База открытых данных Росфинмониторинга <http://www.fedsfm.ru/opendata>
Электронная база данных «Издательство Лань» <https://e.lanbook.com>
Электронная библиотечная система «IPRbooks» <http://www.iprbookshop.ru>
База данных «Электронно-библиотечная система «ЭБС ЮРАЙТ» <https://www.biblio-online.ru>
База данных электронно-библиотечной системы ТГТУ <http://elib.tstu.ru>
Федеральная государственная информационная система «Национальная электронная библиотека» <https://нэб.рф>
Национальный портал онлайн обучения «Открытое образование» <https://openedu.ru>
Электронная база данных "Polpred.com Обзор СМИ" <https://www.polpred.com>
Официальный сайт Федерального агентства по техническому регулированию и метрологии <http://protect.gost.ru/>

Компания Метран. www.metran.ru,
ОВЕН. Оборудование для автоматизации: www.owen.ru,
Группа компаний «ТЕКОН». www.tecon.ru
Компания КонтрАВТ. Продукция. <http://www.contravt.ru/>
Промышленная автоматизация. www.ipc2u.ru,
Современные технологии автоматизации. Электронная версия журнала
<http://www.cta.ru>
Автоматизация и производство. Электронная версия журнала
<http://www.owen.ru/62057308>
Мир компьютерной автоматизации. Электронная версия журнала <http://mka.ru/>
Автоматизация в промышленности. Электронная версия журнала <http://avtprom.ru/>

Ресурсы электронной информационно-образовательной среды университета представлены в локальном нормативном акте «Положение об электронной информационно-образовательной среде Тамбовского государственного технического университета».

Электронные образовательные ресурсы, к которым обеспечен доступ обучающихся, в т.ч. приспособленные для использования инвалидами и лицами с ограниченными возможностями здоровья, приведены на официальном сайте университета в разделе «Университет»-«Сведения об образовательной организации»-«Материально-техническое обеспечение и оснащённость образовательного процесса».

Сведения о лицензионном программном обеспечении, используемом в образовательном процессе, представлены на официальном сайте университета в разделе «Образование»-«Учебная работа»-«Доступное программное обеспечение»

5. МЕТОДИЧЕСКИЕ УКАЗАНИЯ ДЛЯ ОБУЧАЮЩИХСЯ ПО ОСВОЕНИЮ ДИСЦИПЛИНЫ

Общие рекомендации по изучению дисциплины:

1 Выделять время для изучения теоретического материала по лекциям и учебной литературе. Самостоятельная работа студентов должна сопровождаться консультациями с преподавателем.

2 В процессе изучения дисциплины студенты должны использовать программные средства.

Методические рекомендации по подготовке к лекционным занятиям:

1. Приступая к изучению дисциплины, студенты должны ознакомиться с учебной программой, учебной, научной и методической литературой, имеющейся в библиотеке ТГТУ, а так же размещенной на электронных ресурсах, к которым подключен университет.
2. Получить рекомендованные учебники и учебно-методические пособия в библиотеке, завести новую тетрадь для конспектирования лекций.
3. В ходе лекционных занятий вести конспектирование учебного материала. Обращать внимание на понятия, формулировки, термины, раскрывающие содержание тех или иных явлений и процессов, научные выводы и практические рекомендации.
4. Если по ходу лекционного занятия возникают вопросы – необходимо задать их преподавателю, с целью уяснения теоретических положений, разрешения спорных вопросов и т.п.
5. По окончании лекционного занятия выделить основные понятия, термины, определения и пр.

Методические рекомендации по организации самостоятельной работы

1. После каждой лекции внимательно прочитать полученный материал, выделяя для себя основные положения и моменты.
2. Самостоятельно изучить рекомендуемую литературу по вопросам, рассмотренным на занятиях. Составить краткий конспект дополнительного материала.
3. Устно пересказать лекционный и дополнительный материал.
4. Ответить на контрольные вопросы по пройденному материалу.

6. МАТЕРИАЛЬНО-ТЕХНИЧЕСКАЯ БАЗА

По всем видам учебной деятельности в рамках дисциплины используются аудитории, кабинеты и лаборатории, оснащенные необходимым специализированным и лабораторным оборудованием.

Наименование специальных помещений	Оснащенность специальных помещений	Перечень лицензионного программного обеспечения / Реквизиты подтверждающего документа
3	4	5
учебные аудитории для проведения занятий лекционного типа	Мебель: учебная мебель Технические средства: экран, проектор, компьютер с подключением к информационно-коммуникационной сети «Интернет»	MS Office, Windows / Корпоративные академические лицензии бессрочные Microsoft Open License №47425744, 48248803, 41251589, 46314939, 44964701, 43925361, 45936776, 47425744, 41875901, 41318363, 60102643; OpenOffice / свободно распространяемое ПО
учебная аудитория для проведения занятий семинарского типа, групповых и индивидуальных консультаций, текущего контроля и промежуточной аттестации	Мебель: учебная мебель	

Для самостоятельной работы обучающихся предусмотрены помещения, укомплектованные специализированной мебелью, оснащенные компьютерной техникой с возможностью подключения к сети «Интернет» и обеспечением доступа в электронную информационно-образовательную среду университета.

Наименование помещений для самостоятельной работы обучающихся	Оснащенность помещений для самостоятельной работы обучающихся	Перечень лицензионного программного обеспечения / Реквизиты подтверждающего документа
Помещение для самостоятельной работы обучающихся (читальный зал Научной библиотеки)	Мебель: учебная мебель Комплект специализированной мебели: компьютерные столы Оборудование: компьютерная техника с подключением к информационно-коммуникационной сети «Интернет» и доступом в электронную информационно-образовательную среду образовательной организации, веб-камеры, коммуникационное оборудование, обеспечивающее доступ к сети интернет (проводное соединение и беспроводное соединение по технологии Wi-Fi)	Microsoft Windows 7 pro Лицензия №49487340 Microsoft Office2007 Лицензия №49487340
Помещение для самостоятельной работы обучающихся (ауд. 333/А)	Мебель: учебная мебель Комплект специализированной мебели: компьютерные столы Оборудование: компьютерная техника с подключением к информационно-коммуникационной сети «Интернет» и доступом в электронную информационно-образовательную среду образовательной организации, веб-камеры, коммуникационное оборудование, обеспечивающее доступ к сети интернет (проводное соединение и беспроводное соединение по технологии Wi-Fi)	Microsoft Windows XP Лицензия №44964701 Microsoft Office 2007 Лицензия №44964701

7. ТЕКУЩИЙ КОНТРОЛЬ УСПЕВАЕМОСТИ И ПРОМЕЖУТОЧНАЯ АТТЕСТАЦИЯ

Проверка достижения результатов обучения по дисциплине осуществляется в рамках текущего контроля успеваемости и промежуточной аттестации.

7.1. Текущий контроль успеваемости

Текущий контроль успеваемости включает в себя мероприятия по оцениванию выполнения лабораторных работ, заданий на практических занятиях, заданий для самостоятельной работы. Мероприятия текущего контроля успеваемости приведены в таблице 7.1.

Таблица 7.1 – Мероприятия текущего контроля успеваемости

Обозначение	Наименование	Форма контроля
ПР01	Построение диаграммы потоков данных	опрос
ПР02	Разработка спецификаций процессов	опрос
ПР03	Разработка диаграмм переходов состояний	опрос
ПР04	Разработка функциональных моделей средствами IDEF0	опрос
ПР05	Разработка диаграмм UML	опрос
ПР06	Контроль состояния и распределение ресурсов	
СР01	Ознакомление с средствами программной инженерии	опрос
СР02	Ознакомление с диаграммами потоков данных	опрос
СР03	Ознакомление с спецификациями процессов и методами их заданий	опрос
СР04	Ознакомление с функциональными диаграммами	опрос
СР05	Ознакомление с объектно-ориентированным проектированием	опрос
СР06	Ознакомление с назначением паттернов объектно-ориентированного проектирования	опрос

7.2. Промежуточная аттестация

Формы промежуточной аттестации по дисциплине приведены в таблице 7.2.

Таблица 7.2 – Формы промежуточной аттестации

Обозначение	Форма отчетности	Очная	Заочная
Экз01	Экзамен	8 семестр	Х курс

8. ФОНД ОЦЕНОЧНЫХ СРЕДСТВ

8.1. Оценочные средства

Оценочные средства соотнесены с результатами обучения по дисциплине и индикаторами достижения компетенций.

ИД-1 (ПК-3) Знать: национальную и международную нормативную базу в области АСУП, методы управления автоматизированным документооборотом организации

Результаты обучения	Контрольные мероприятия
<i>Формулирует</i> понятия и роли проблемно-ориентированных информационных систем	Экз01, ПР01, СР01
<i>Разъясняет особенности внедрения систем управления предприятием</i>	Экз01, ПР01, СР01
<i>Дает определения основных положений о подсистемах АСУП</i>	Экз01, ПР02, СР02
<i>Знает основные методы управления автоматизированным документооборотом предприятия</i>	Экз01, ПР05, СР05

Задания к опросу ПР01

1. Принципы системного характера
2. Организационно-технических принципов
3. Состав технико-экономического обоснования
4. Содержание технического задания
5. Организация проектирования

Задания к опросу ПР02

1. Функции управления предприятием
2. Стадии движения материальных ресурсов
3. Понятие качества продукции. Петля качества
4. Корпоративные экономические ИС

Задания к опросу ПР05

1. Принятие управленческих решений с использованием экспертных оценок
2. Задачи управления предприятием
3. Концептуальная модель производственной системы
4. Методы решения производственных задач управления и планирования
5. Модели управления запасами

Задания к опросу СР01

1. Основные принципы системного подхода
2. Кибернетические принципы построения оптимальной структуры АСУП
3. Комплекс работ, составляющий предпроектные работы
4. Методы проектирования.
5. Типовое проектное решение.

Задания к опросу СР02

1. Понятие автоматизированных систем управления предприятием.
2. Концепцию управления производством
3. Системы календарного планирования
4. Функции бухгалтерских информационных систем

Задания к опросу СР05

1. Принятие управленческих решений с использованием байесовского подхода
2. Основные понятия и определения устойчивого развития.
3. Компоненты единого информационного пространства
4. Схемы моделей материальных потоков.
5. Схему модели системы управления предприятием.

ИД-2 (ПК-3) Уметь: применять методы проектирования АСУП

Результаты обучения	Контрольные мероприятия
<i>Применяет методы проектных задач с использованием программно-технических комплексов</i>	Экз01, ПР04, СР04
<i>Осуществляет графическую иллюстрацию проектных задач</i>	Экз01, ПР03, СР03

Задания к опросу ПР03

1. Техническая подготовка производства
2. Система единой технической документации по технической подготовке производства
3. Технологическая подготовка производства
4. Характеристика ремонтного хозяйства предприятия

Задания к опросу ПР04

1. Структуру и состав программного обеспечения АСУП
2. Методы построения математических моделей
3. Понятие имитационного моделирования
4. Пакет прикладных программ ЕАМ

Задания к опросу СР03

1. Стадии работ по технической подготовке производства, устанавливаемые ЕСТПП.
2. Основные этапы работ конструкторской подготовки производства.
3. Основные этапы работ конструкторской подготовки производства.
4. Метод сетевого планирования и управления.

Задания к опросу СР04

1. Понятие и характеристику алгоритмического обеспечения АСУП
2. Понятие математическим обеспечением интегрированных систем управления
3. Графовые модели интегрированных систем управления
4. Структура и состав технического обеспечения АСУП.

ИД-3 (ПК-3) Владеть навыком выбора программно-технических средств при построении АСУП

Результаты обучения	Контрольные мероприятия
<i>Владеет навыками решения задач конструкторско-технологического проектирования АСУП</i>	Экз01, ПР06, СР06
<i>Осуществляет выбор программно-аппаратные средства проектирования систем управления предприятиями</i>	Экз01, ПР06, СР06

Задания к опросу ПР06

1. Сегментация контуров управления предприятием
2. Жизненный цикл продукции (CALS – технологии)

3. Критерии принятия инвестиционных решений
4. Общие понятия и назначение Data Mining
5. Основными понятиями многомерной модели данных.

Задания к опросу СР06

1. Функции и назначение MES – системы
2. Уровни управления интегрированным предприятием
3. SWOT-анализ
4. Методы исследования данных

Теоретические вопросы к экзамену Экз01

1. Понятие и принципы структурного анализа ИС.
2. Методологии структурного анализа и проектирования ИС и их взаимосвязь.
3. Диаграммы потоков данных (DFD). Нотации Йодана и Гейна-Сарсона. Понятие потоков, процессов, хранилищ, внешних сущностей.
4. Декомпозиция данных на DFD диаграммах. Определение данных с помощью форм Бэкуса-Наура (БНФ). Словарь данных.
5. Расширения реального времени для DFD диаграмм. Управляющие потоки процессы и хранилища.
6. Задание спецификаций процессов средствами структурированного естественного языка.
7. Задание спецификаций процессов с помощью таблиц и деревьев решений.
8. Задание спецификаций процессов с помощью Flow-форм и диаграмм Насси-Шнейдермана.
9. Задание спецификаций управления с помощью диаграмм переходов состояний (STD).
10. Принципы построения функциональных диаграмм по методологии IDEF0. Работы и их взаимодействие.
11. Способы связывания работ на IDEF0 диаграммах, разветвление и слияние связей.
12. Язык UML, его состав и назначение. Диаграммы USE CASE вариантов использования.
13. Диаграммы классов UML, их назначение (аспекты). Изображение классов и связей. Атрибуты и операции классов.
14. Ассоциации на диаграммах классов. Свойства ассоциаций, квалификаторы и направление навигации.
15. Агрегирование и композиция на диаграммах классов.
16. Диаграммы классов. Способы указания простого и множественного наследования. Способы передачи одинаковых свойств и данных от нескольких предков.
17. Использование специальных классов на диаграмме классов: интерфейсы, классы ассоциаций, утилиты.
18. Диаграммы взаимодействия: диаграммы последовательности и кооперативные диаграммы.
19. Механизм пакетов и взаимодействие классов из разных пакетов.
20. Диаграммы компонентов и диаграммы размещения.
21. Диспетчерская служба АСУП.
22. Понятие системы технологической подготовки производства.
23. Планирование процесса технической подготовки производства.
24. Планирование технического обслуживания и ремонта.
25. Проблемно-ориентированные информационные системы.
26. CASE-средства для анализа и проектирования систем управления предприятиями.
27. Информационное обеспечение АСУП.
28. Краткая характеристика SCADA.
29. Производственные исполнительные системы (MES – системы).
30. OLAP – технологии.
31. Основные алгоритмы Data Mining.
32. Задачи управления одним проектом.
33. Задачи управления потоком проектов.
34. Особенности и процедур внедрения систем управления предприятием.

8.2. Критерии и шкалы оценивания

Каждое мероприятие текущего контроля успеваемости оценивается по шкале «зачтено», «не зачтено».

Оценка «зачтено» выставляется обучающемуся при выполнении всех указанных показателей (Таблица 8.1), допускаются несущественные неточности в изложении и оформлении материала

При невыполнении хотя бы одного из показателей выставляется оценка «не зачтено».

Таблица 8.1 – Критерии оценивания мероприятий текущего контроля успеваемости

Наименование, обозначение	Показатель
Опрос	даны правильные ответы не менее чем на 50% заданных вопросов

При оценивании результатов обучения по дисциплине в ходе промежуточной аттестации используются следующие критерии и шкалы.

Экзамен (Экз01).

Задание состоит из 2 теоретических вопросов и 1 практического задания.

Время на подготовку: 60 минут.

Оценка «отлично» выставляется обучающемуся, если он глубоко и прочно усвоил программный материал, исчерпывающе, последовательно, четко и логически стройно его излагает, умеет тесно увязывать теорию с практикой, свободно справляется с задачами, вопросами и другими видами применения знаний, не затрудняется с ответом при видоизменении заданий, использует в ответе материал рекомендуемой литературы, правильно обосновывает принятое решение, владеет разносторонними навыками и приемами выполнения практического задания.

Оценка «хорошо» выставляется обучающемуся, если он твердо знает программный материал, грамотно и по существу излагает его, не допуская существенных неточностей в ответах на вопросы, правильно применяет теоретические положения при решении практического задания, владеет необходимыми навыками и приемами его выполнения.

Оценка «удовлетворительно» выставляется обучающемуся, если он имеет знания только основного материала, но не усвоил его деталей, допускает неточности, недостаточно правильные формулировки, нарушения логической последовательности в изложении программного материала, испытывает затруднения при выполнении практического задания.

Оценка «неудовлетворительно» выставляется обучающемуся, который не знает значительной части программного материала, допускает существенные ошибки в ответах на вопросы, неуверенно, с большими затруднениями выполняет практическое задание.

Результат обучения по дисциплине считается достигнутым при получении обучающимся оценки «зачтено», «удовлетворительно», «хорошо», «отлично» по каждому из контрольных мероприятий, относящихся к данному результату обучения.

МИНИСТЕРСТВО НАУКИ И ВЫСШЕГО ОБРАЗОВАНИЯ РОССИЙСКОЙ ФЕДЕРАЦИИ
Федеральное государственное бюджетное образовательное учреждение
высшего образования

«Тамбовский государственный технический университет»
(ФГБОУ ВО «ТГТУ»)



УТВЕРЖДАЮ

Директор института автоматизации и
информационных технологий

Ю.Ю. Громов
« 21 » января 2021 г.

РАБОЧАЯ ПРОГРАММА ДИСЦИПЛИНЫ

Б1.О.01 Философия

(шифр и наименование дисциплины в соответствии с утвержденным учебным планом подготовки)

Направление

27.03.04 Управление в технических системах

(шифр и наименование)

Профиль

Системы и средства управления технологическими процессами

(наименование профиля образовательной программы)

Формы обучения:

очная, заочная

Кафедра:

История и философия

(наименование кафедры)

Составитель:

К.И.Н., ДОЦЕНТ

степень, должность

[Подпись]
подпись

И. В. Двухжилова

инициалы, фамилия

Заведующий кафедрой

[Подпись]
подпись

А. А. Слезин

инициалы, фамилия

Тамбов 2021

1. ПЛАНИРУЕМЫЕ РЕЗУЛЬТАТЫ ОБУЧЕНИЯ ПО ДИСЦИПЛИНЕ И ЕЕ МЕСТО В СТРУКТУРЕ ОПОП

Цель освоения дисциплины – достижение планируемых результатов обучения (таблица 1.1), соотнесенных с индикаторами достижения компетенций и целью реализации ОПОП.

Дисциплина входит в состав обязательной части образовательной программы.

Таблица 1.1 – Результаты обучения по дисциплине

Код, наименование индикатора	Результаты обучения по дисциплине
УК-5 Способен воспринимать межкультурное разнообразие общества в социально-историческом, этическом и философском контекстах	
ИД-1 (УК-5) Знает основные категории философии, законы исторического развития, основы межкультурной коммуникации	знает сущность различных философских систем, связь между философией, мировоззрением и наукой
	знает основные культурные особенности и традиции различных социальных групп
	знает направления развития и проблематики основных философских школ, их специфики в контексте исторического развития общества
ИД-2 (УК-5) Умеет вести коммуникацию с представителями иных национальностей и конфессий с соблюдением этических и межкультурных норм	умеет оценивать современные общественные процессы с учётом выводов социальной философии
	умеет сопоставлять собственное поведение с этическими философскими принципами
	умеет применять философские знания при формировании собственной мировоззренческой позиции
ИД-3 (УК-5) Имеет практический опыт анализа философских и исторических фактов, опыт оценки явлений культуры	владеет навыками использования философских знаний при формировании собственной мировоззренческой позиции
	владеет этическими философскими принципами в своей профессиональной деятельности
	владеет методологией философского познания, приемами применения философских идей в своей деятельности, в т. ч. профессиональной

Результаты обучения по дисциплине достигаются в рамках осуществления всех видов контактной и самостоятельной работы обучающихся в соответствии с утвержденным учебным планом.

Индикаторы достижения компетенций считаются сформированными при достижении соответствующих им результатов обучения.

2. ОБЪЁМ ДИСЦИПЛИНЫ

Объем дисциплины составляет 3 зачетные единицы.

Ниже приведено распределение общего объема дисциплины (в академических часах) в соответствии с утвержденным учебным планом.

Виды работ	Форма обучения	
	Очная	Заочная
	2 семестр	2 курс
<i>Контактная работа</i>	65	7
занятия лекционного типа	32	2
лабораторные занятия	0	0
практические занятия	32	4
курсовое проектирование	0	0
консультации	0	0
промежуточная аттестация	1	1
<i>Самостоятельная работа</i>	43	101
<i>Всего</i>	108	108

3. СОДЕРЖАНИЕ ДИСЦИПЛИНЫ

Раздел 1. История философии

Тема 1. Философия, ее предмет, методы и функции

1. Понятие «мировоззрение» и его структура. Специфика мифологического и религиозного мировоззрения. Факторы перехода от мифологии к философии.
2. Философское мировоззрение и его особенности.
3. Предмет, методы и функции философии.
4. Основные этапы развития истории философии.

Тема 2. Философия Древней Индии и Древнего Китая

1. Основные принципы школы и направления древнеиндийской философии.
2. Основные черты и школы философии Древнего Китая.

Тема 3. Античная философия

1. Онтологическая проблематика античных философов.
2. Вопросы гносеологии.
3. Философская антропология в воззрениях древнегреческих и древнеримских философов.

Тема 4. Средневековая философия

1. Теоцентризм – системообразующий принцип средневековой философии.
2. Проблема «Бог и мир» в средневековой философии.
3. Проблема «Вера и разум» в философии Средневековья.

Тема 5. Философия эпохи Возрождения

1. Антропоцентризм, гуманизм и пантеизм как основные принципы философского мышления в эпоху Возрождения.
2. Натурфилософия Ренессанса.
3. Социально-философские идеи в философии эпохи Возрождения.

Тема 6. Философия Нового времени (XVII – XVIII веков)

1. Разработка метода научного исследования.
2. Проблема субстанции в философии Нового времени.
3. Философия эпохи Просвещения.

Тема 7. Немецкая классическая философия

1. Философское наследие И. Канта.
2. Энциклопедия философских наук Г. Гегеля.
3. Учение Л. Фейербаха о человеке.
4. Возникновение марксистской философии, круг её основных проблем.

Тема 8. Современная западная философия

1. Общая характеристика.
2. Философия позитивизма.
3. «Философия жизни» XIX века о сущности жизни.
4. Философское значение теории психоанализа.
5. Экзистенциализм: поиск подлинного человеческого бытия.

Тема 9. Русская философия

1. Особенности русской философии.
2. Формирование и основные периоды развития русской философии.
3. Русская религиозная философия.
4. Русский космизм.
5. Марксистская философия в СССР.

Практические занятия

ПР01. Генезис философского знания, его структура и роль в духовной культуре человечества.

ПР02. Философия Древнего Востока: основные направления, школы и круг изучаемых проблем.

ПР03. Философские учения Античности как «колыбель» мировой философии.

ПР04. Формирование и развитие философии Средневековья.

ПР05. Ренессанс и Реформация как переход к новому стилю мышления.

ПР06. Философия Нового времени.

ПР07. Философское наследие немецких классиков.

ПР08. Развитие западной философии во второй половине XIX–XX века.

ПР09. Русская философия: формирование, развитие и круг основных проблем.

Самостоятельная работа:

СР01. Философия, ее предмет, методы и функции

По рекомендованной литературе подготовить сообщения:

1. Взаимосвязь и взаимопротиворечия мифологии и философии.
2. Религия и философия: общее и особенное.
3. Зарождение и развитие основных разделов философского знания.
4. Философия – это наука или мировоззрение?
5. Экскурс в историю формирования материализма и идеализма.
6. Монизм, дуализм и плюрализм как концепции основного вопроса философии.
7. Значение философии для развития технических знаний.
8. Место философии в социально-гуманитарных науках.

СР02. Философия Древней Индии и Древнего Китая

По рекомендованной литературе подготовить сообщения:

1. Веды как основа протофилософии в Древней Индии.
2. Философское содержание «Книги перемен».
3. Сравнительный анализ восточной и западной философий.
4. Общая характеристика ортодоксальных и неортодоксальных философских учений в Древней Индии.

СР03. Античная философия

По рекомендованной литературе подготовить сообщения:

1. Древнегреческая мифология как один из источников формирования философии.
2. Сравнительный анализ онтологических идей философов Древнего Востока и Античности.
3. Онтология Демокрита и Эпикура: сходства и различия.
4. Зарождение софизмов в Древней Греции.
5. Рок и судьба в мировоззрении древнего эллина.
6. Развитие социальной философии в древнеримский период.

СР04. Средневековая философия

По рекомендованной литературе подготовить сообщения:

1. Апологетика как начальный период патристики.
2. «Отцы церкви» как основные представители периода патристики.
3. Фома Аквинский как систематизатор средневековой схоластики.
4. Философия средневекового Востока: основные представители и идеи.

СР05. Философия эпохи Возрождения

По рекомендованной литературе подготовить сообщения:

1. Научная революция XVI века как основа новой натурфилософии периода Ренессанса.
2. Геоцентризм и гелиоцентризм как принципы понимания Вселенной: от Средневековья к Возрождению.
3. Вклад Леонардо да Винчи в формирование науки Нового времени.
4. Христианский гуманизм Эразма Роттердамского.

СР06. Философия Нового времени (XVII – XVIII веков)

По рекомендованной литературе подготовить сообщения:

1. Научная революция XVII века как одна из предпосылок становления философии Нового времени.
2. «Идолы» познания Фрэнсиса Бэкона.
3. Теория двойственной истины как одна из основ формирования гносеологических представлений Нового времени.
4. Бенедикт Спиноза: «Свобода есть познанная необходимость».

СР07. Немецкая классическая философия

По рекомендованной литературе подготовить сообщения:

1. Общая характеристика немецкой классической философии.
2. Возможности и способы познания мира в представлениях немецких классиков.
3. Решение онтологических проблем в учениях немецких философов классического периода.
4. Трактовки человека в различных направлениях немецкой классической философии.
5. Социально-философские идеи в учениях представителей немецкой философии классического периода.

СР08. Современная западная философия

По рекомендованной литературе подготовить сообщения:

1. Неклассическая философия и неклассическая наука: проблемы взаимопроникновения и взаимовлияния.
2. Проблемы познания окружающего мира в неокантианстве.
3. Роль бессознательного в человеке и ее эволюция в психоаналитической философии.
4. Линейная концепция или теория исторического круговорота в XX веке: за и против.

СР09. Русская философия

По рекомендованной литературе подготовить сообщения:

1. Философские идеи в русской художественной литературе XIX – начала XX века.
2. Проблема «Запад – Россия – Восток» в осмыслении русских философов.
3. Основные направления развития философских идей в трудах мыслителей русского послеоктябрьского Зарубежья.

Контрольная работа:

Проводится в виде компьютерного (или бланкового) тестирования по темам 1-9 по БТЗ. Вопросы группируются из соответствующих разделов.

Раздел 2. Философские проблемы

Тема 10. Онтология. Учение о развитии

1. Основные виды бытия. Бытие, субстанция, материя.
2. Идея развития в ее историческом изменении. Категории, принципы и законы развития.

Тема 11. Природа человека и смысл его существования

1. Человек и его сущность. Проблема смысла человеческой жизни.
2. Характеристики человеческого существования.
3. Человек, индивид, личность.
4. Основные ценности человеческого существования.

Тема 12. Проблемы сознания

1. Философия о происхождении и сущности сознания.
2. Сознание и язык.
3. Сознательное и бессознательное.
4. Сознание и самосознание.

Тема 13. Познание (гносеология). Научное познание (эпистемология)

1. Познание как предмет философского анализа (объект, предмет, этапы и формы).
2. Проблема истины в философии и науке.
3. Наука как вид духовного производства.
4. Методы и формы научного познания.

Тема 14. Учение об обществе (социальная философия)

1. Социальная философия и ее характерные черты. Общество как саморазвивающаяся система.
2. Сферы общественной жизни. Общественное сознание и его уровни.
3. Особенности социального прогнозирования.
4. Историсофия и ее основные понятия.
5. Культура и цивилизация: соотношение понятий.
6. Формационный и цивилизационный подходы к истории.

Тема 15. Философские проблемы науки и техники. Будущее человечества

1. Сциентизм и антисциентизм.
2. Природа научной революции.
3. Информационное общество: особенности проявления.
4. Техника. Философия техники.
5. Глобальные проблемы современности: особенности, содержание и пути решения.

Практические занятия

ПР10. Основные проблемы онтологии.

ПР11. Человек как базовая проблема философской антропологии.

ПР12. Сознание в философском осмыслении.

ПР13. Основные проблемы теории познания и философия науки.

ПР14. Социальная философия и историсофия как разделы философской теории

ПР15. Проблемы и перспективы современной цивилизации

Самостоятельная работа:

СР10. Онтология. Учение о развитии

По рекомендованной литературе подготовить сообщения:

1. Понимание категории «небытие» в различных философских концепциях.
2. Виртуальная реальность как современная форма бытия.
3. Различные измерения пространства: взгляд из современности.
4. Соотношение понятий «прогресс» и «регресс».

СР11. Природа человека и смысл его существования

По рекомендованной литературе подготовить сообщения:

1. «Маугли» – человек или животное?

2. Смысл жизни человека: различие научных, религиозных и философских трактовок.

3. Философское осмысление проблемы эвтаназии.

4. Клонирование человека: за и против.

СР12. Проблемы сознания

По рекомендованной литературе подготовить сообщения:

1. Представления о душе в древнегреческой и средневековой философиях.

2. Учение об архетипах К. Юнга.

3. Бессознательное в воззрениях Э. Фромма.

4. Искусственный интеллект – миф или реальность?

СР13. Познание (гносеология). Научное познание (эпистемология)

По рекомендованной литературе подготовить сообщения:

1. Истина, ложь и заблуждение: соотношение понятий.

2. Научные революции: причины, классификации и роль для развития общества.

3. Основные этические нормы в деятельности ученого.

4. Антисциентизм в современном искусстве.

СР14. Учение об обществе (социальная философия)

По рекомендованной литературе подготовить сообщения:

1. Философские подходы к исследованию семьи и брака.

2. Социальное равенство как философская проблема.

3. Формационный и цивилизационный подходы к истории.

4. Социальные антиутопии в современном киноискусстве.

5. Соотношение понятий «культура» и «цивилизация» в философских воззрениях О. Шпенглера и А. Тойнби: сравнительный анализ.

СР15. Философские проблемы науки и техники. Будущее человечества

По рекомендованной литературе подготовить сообщения:

1. Синтетическая программа в осмыслении техники.

2. Информация как главный фактор развития общества на современном этапе.

3. Глобализм и антиглобализм: суть конфликта.

4. Роль Римского клуба в исследовании глобальных проблем современности.

4. ПЕРЕЧЕНЬ УЧЕБНОЙ ЛИТЕРАТУРЫ, ИНФОРМАЦИОННЫХ РЕСУРСОВ И ТЕХНОЛОГИЙ

4.1. Учебная литература

1. Вечканов, В. Э. Философия [Электронный ресурс]: учебное пособие / В. Э. Вечканов. – 2-е изд. – Саратов: Ай Пи Эр Медиа, 2019. – 210 с. Режим доступа: <http://www.iprbookshop.ru/79824.html>
2. Вязинкин, А. Ю. Философия [Электронный ресурс]: Учебное пособие / А. Ю. Вязинкин. – Тамбов: Издательство ФГБОУ ВО «ТГТУ», 2018. – Режим доступа: <http://www.tstu.ru/book/elib1/exe/2018/Vyazinkin.exe>
3. Вязинкин, А. Ю. Философия XX века [Электронный ресурс]: Учебное пособие / А. Ю. Вязинкин. – Тамбов: Издательство ФГБОУ ВО «ТГТУ», 2019. – Режим доступа: <https://www.tstu.ru/book/elib1/exe/2019/Byazinkin1.exe>
4. Есикова, М. М. Основы философии [Электронный ресурс]: Учебное пособие / М. М. Есикова, Г. Л. Терехова. – Тамбов: Издательство ФГБОУ ВПО «ТГТУ», 2017. – Режим доступа: <http://tstu.ru/book/elib1/exe/2017/Esikova1.exe>
5. Ильин, С. Е. Философия. Историко-философские вопросы и задачи для студентов технического вуза: учебно-методическое пособие / С. Е. Ильин, И. В. Черепанов. – Новосибирск: Новосибирский государственный технический университет, 2020. – 67 с. – Режим доступа: <http://www.iprbookshop.ru/99239.html>
6. Самохин, К.В. История философии [Электронный ресурс]: Методические рекомендации / К. В. Самохин. – Тамбов: Издательский центр ФГБОУ ВО «ТГТУ», 2020. – 431 с. – Режим доступа: <https://tstu.ru/book/book/elib1/exe/2020/SamochinIst.exe>
7. Самохин, К.В. Основные философские проблемы [Электронный ресурс]: Методические рекомендации / К. В. Самохин. Тамбов: Издательский центр ФГБОУ ВО «ТГТУ», 2020. – 431 с. – Режим доступа: <https://tstu.ru/book/book/elib1/exe/2020/SamohinFil.exe>
8. Философия: учебное пособие / М. В. Ромм, В. В. Вихман, Н. С. Пронер [и др.]; под редакцией В. Г. Новоселова. – Новосибирск: Новосибирский государственный технический университет, 2020. – 152 с. – Режим доступа: <http://www.iprbookshop.ru/99240.html>

4.2. Интернет-ресурсы, в том числе современные профессиональные базы данных и информационные справочные системы

- Университетская информационная система «РОССИЯ» <https://uisrussia.msu.ru>
Справочно-правовая система «Консультант+» <http://www.consultant-urist.ru>
Справочно-правовая система «Гарант» <http://www.garant.ru>
База данных Web of Science <https://apps.webofknowledge.com/>
База данных Scopus <https://www.scopus.com>
Портал открытых данных Российской Федерации <https://data.gov.ru>
База открытых данных Министерства труда и социальной защиты РФ <https://rosmintrud.ru/opendata>
База данных Научной электронной библиотеки eLIBRARY.RU <https://elibrary.ru/>
База данных профессиональных стандартов Министерства труда и социальной защиты РФ <http://profstandart.rosmintrud.ru/obshchiy-informatsionnyy-blok/natsionalnyy-reestr-professionalnykh-standartov/>
Базы данных Министерства экономического развития РФ <http://www.economy.gov.ru>
База открытых данных Росфинмониторинга <http://www.fedsfm.ru/opendata>
Электронная база данных «Издательство Лань» <https://e.lanbook.com>
Электронная библиотечная система «IPRbooks» <http://www.iprbookshop.ru>
База данных «Электронно-библиотечная система «ЭБС ЮРАЙТ» <https://www.biblio-online.ru>

База данных электронно-библиотечной системы ТГТУ <http://elib.tstu.ru>
Федеральная государственная информационная система «Национальная электронная библиотека» <https://нэб.рф>
Национальный портал онлайн обучения «Открытое образование» <https://openedu.ru>
Электронная база данных "Polpred.com Обзор СМИ" <https://www.polpred.com>
Официальный сайт Федерального агентства по техническому регулированию и метрологии <http://protect.gost.ru/>

Ресурсы электронной информационно-образовательной среды университета представлены в локальном нормативном акте «Положение об электронной информационно-образовательной среде Тамбовского государственного технического университета».

Электронные образовательные ресурсы, к которым обеспечен доступ обучающихся, в т.ч. приспособленные для использования инвалидами и лицами с ограниченными возможностями здоровья, приведены на официальном сайте университета в разделе «Университет»-«Сведения об образовательной организации»-«Материально-техническое обеспечение и оснащённость образовательного процесса».

Сведения о лицензионном программном обеспечении, используемом в образовательном процессе, представлены на официальном сайте университета в разделе «Образование»-«Учебная работа»-«Доступное программное обеспечение».

5. МЕТОДИЧЕСКИЕ УКАЗАНИЯ ДЛЯ ОБУЧАЮЩИХСЯ ПО ОСВОЕНИЮ ДИСЦИПЛИНЫ

Современный специалист должен уметь самостоятельно добывать знания из различных источников, систематизировать полученную информацию, давать оценку конкретной ситуации. Формирование такого умения происходит в течение всего периода обучения через участие в практических занятиях, выполнении контрольных заданий и тестов.

Успешное освоение компетенций, формируемых данной учебной дисциплиной, предполагает оптимальное использование Вами времени самостоятельной работы. Самостоятельная работа студента является основным средством овладения учебным материалом во время, свободное от обязательных учебных занятий, и может выполняться в библиотеке университета, учебных кабинетах, компьютерных классах, в домашних условиях. Содержание самостоятельной работы студента определяется учебной программой дисциплины, методическими материалами, заданиями и указаниями преподавателя. Вы можете дополнить список использованной литературы современными источниками, не представленными в списке рекомендованной литературы, и в дальнейшем использовать собственные подготовленные учебные материалы. Результат самостоятельной работы представляется в виде доклада, публичного, развёрнутого сообщения по определённому вопросу, основанного на привлечении документальных данных, результатов исследования, анализа деятельности и т.д. Необходимо подготовить текст доклада и иллюстративный материал в виде презентации. Доклад должен быть научным, конкретным, определенным, глубоко раскрывать проблему и пути ее решения.

На лекционных занятиях необходимо вести конспектирование учебного материала, обращать внимание на категории, формулировки, раскрывающие содержание тех или иных явлений и процессов, научные выводы и практические рекомендации. Желательно оставить в рабочих конспектах поля для пометок из рекомендованной литературы, дополняющие лекционный материал или подчеркивающие особую важность тех или иных теоретических положений.

Практические занятия позволяют развивать у обучающихся творческое теоретическое мышление, умение самостоятельно изучать литературу, анализировать практику; учат четко формулировать мысль, вести дискуссию, то есть имеют исключительно важное значение в развитии самостоятельного мышления.

Подготовка к семинарскому занятию включает два этапа: 1) обучающийся планирует свою самостоятельную работу, которая включает: уяснение задания на самостоятельную работу; подбор рекомендованной литературы; составление плана работы, в котором определяются основные пункты предстоящей подготовки; 2) непосредственная подготовка обучающегося к занятию. Начинать надо с изучения рекомендованной литературы. Необходимо помнить, что на лекции обычно рассматривается только часть материала. Остальное восполняется в процессе самостоятельной работы. В связи с этим изучение с рекомендованной литературы обязательно. Особое внимание при этом необходимо обратить на содержание основных положений и выводов, уяснение практического применения теоретических вопросов. Следует подготовить тезисы для выступлений по всем учебным вопросам семинара, продумать примеры для обеспечения тесной связи изучаемой теории с реальной жизнью.

При подготовке к промежуточной аттестации необходимо освоить теоретические положения данной дисциплины, разобрать определения всех понятий. Конспекты лекций дополняются учебниками.

6. МАТЕРИАЛЬНО-ТЕХНИЧЕСКОЕ ОБЕСПЕЧЕНИЕ

По всем видам учебной деятельности в рамках дисциплины используются аудитории, оснащенные необходимым специализированным оборудованием.

Наименование специальных помещений	Оснащенность специальных помещений	Перечень лицензионного программного обеспечения / Реквизиты подтверждающего документа
учебные аудитории для проведения занятий лекционного типа	Мебель: учебная мебель Технические средства обучения: экран, проектор, компьютер	MS Office, Windows / Корпоративные академические лицензии бессрочные Microsoft Open License №47425744, 48248803, 41251589, 46314939, 44964701, 43925361, 45936776, 47425744, 41875901, 41318363, 60102643
учебные аудитории для проведения занятий семинарского типа, групповых и индивидуальных консультаций, текущего контроля и промежуточной аттестации	Мебель: учебная мебель Технические средства обучения	

Для самостоятельной работы обучающихся предусмотрены помещения, укомплектованные специализированной мебелью, оснащенные компьютерной техникой с возможностью подключения к сети «Интернет» и обеспечением доступа в электронную информационно-образовательную среду университета.

Наименование помещений для самостоятельной работы обучающихся	Оснащенность помещений для самостоятельной работы обучающихся	Перечень лицензионного программного обеспечения / Реквизиты подтверждающего документа
Помещение для самостоятельной работы обучающихся (читальный зал Научной библиотеки)	Мебель: учебная мебель Комплект специализированной мебели: компьютерные столы Оборудование: компьютерная техника с подключением к информационно-коммуникационной сети «Интернет» и доступом в электронную информационно-образовательную среду образовательной организации, веб-камеры, коммуникационное оборудование, обеспечивающее доступ к сети интернет (проводное соединение и беспроводное соединение по технологии Wi-Fi)	Microsoft Windows 7 pro Лицензия №49487340 Microsoft Office2007 Лицензия №49487340
Помещение для самостоятельной работы обучающихся (ауд. 333/А)	Мебель: учебная мебель Комплект специализированной мебели: компьютерные столы Оборудование: компьютерная техника с подключением к информационно-коммуникационной сети «Интернет» и доступом в электронную информационно-образовательную среду образовательной организации, веб-камеры, коммуникационное оборудование, обеспечивающее доступ к сети интернет (проводное соединение и беспроводное соединение по технологии Wi-Fi)	Microsoft Windows XP Лицензия №44964701 Microsoft Office 2007 Лицензия №44964701

7. ТЕКУЩИЙ КОНТРОЛЬ УСПЕВАЕМОСТИ И ПРОМЕЖУТОЧНАЯ АТТЕСТАЦИЯ

Проверка достижения результатов обучения по дисциплине осуществляется в рамках текущего контроля успеваемости и промежуточной аттестации.

7.1. Текущий контроль успеваемости

Текущий контроль успеваемости включает в себя мероприятия по оцениванию выполнения заданий на практических занятиях, заданий для самостоятельной работы. Мероприятия текущего контроля успеваемости приведены в таблице 7.1.

Таблица 7.1 – Мероприятия текущего контроля успеваемости

Обозначение	Наименование	Форма контроля
ПР01	Генезис философского знания, его структура и роль в духовной культуре человечества	опрос, тест
ПР02	Философия Древнего Востока: основные направления, школы и круг изучаемых проблем	опрос, тест
ПР03	Философские учения Античности как «колыбель» мировой философии	опрос, тест
ПР04	Формирование и развитие философии Средневековья	опрос, тест
ПР05	Ренессанс и Реформация как переход к новому стилю мышления	опрос, тест
ПР06	Философия Нового времени	опрос, тест
ПР07	Философское наследие немецких классиков	опрос, тест
ПР08	Развитие западной философии во второй половине XIX–XX века	опрос, тест
ПР09	Русская философия: формирование, развитие и круг основных проблем	опрос, тест
ПР10	Основные проблемы онтологии	опрос, тест
ПР11	Человек как базовая проблема философской антропологии	опрос, тест
ПР12	Сознание в философском осмыслении	опрос, тест
ПР13	Основные проблемы теории познания и философия науки	опрос, тест
ПР14	Социальная философия и историософия как разделы философской теории	опрос, тест
ПР15	Проблемы и перспективы современной цивилизации	опрос, тест
СР01	Философия, ее предмет, методы и функции	доклад
СР02	Философия Древней Индии и Древнего Китая	доклад
СР03	Античная философия	доклад
СР04	Средневековая философия	доклад
СР05	Философия эпохи Возрождения	доклад
СР06	Философия Нового времени (XVII–XVIII веков)	доклад
СР07	Немецкая классическая философия	доклад
СР08	Современная западная философия	доклад
СР09	Русская философия	доклад
СР10	Онтология. Учение о развитии	доклад
СР11	Природа человека и смысл его существования	доклад
СР12	Проблемы сознания	доклад
СР13	Познание (гносеология). Научное познание (эпистемоло-	доклад

Обозначение	Наименование	Форма контроля
	гия)	
СР14	Учение об обществе (социальная философия)	доклад
СР15	Философские проблемы науки и техники. Будущее человечеств	доклад

7.2. Промежуточная аттестация

Формы промежуточной аттестации по дисциплине приведены в таблице 7.2.

Таблица 7.2 – Формы промежуточной аттестации

Обозначение	Форма отчетности	Очная	Заочная
Зач01	Зачет	2 семестр	2 курс

8. ФОНД ОЦЕНОЧНЫХ СРЕДСТВ

8.1. Оценочные средства

Оценочные средства соотнесены с результатами обучения по дисциплине и индикаторами достижения компетенций.

ИД-1 (УК-5) Знает основные категории философии, законы исторического развития, основы межкультурной коммуникации

Результаты обучения	Контрольные мероприятия
знает сущность различных философских систем, связь между философией, мировоззрением и наукой	ПР01; ПР02; ПР03; ПР04; ПР05; ПР06; ПР07; ПР08; ПР09; ПР12; ПР13; СР01; СР02; СР03; СР04; СР05; СР06; СР07; СР08; СР09; СР12; СР13; Зач01
знает основные культурные особенности и традиции различных социальных групп	ПР01; ПР11; ПР14; СР 01; СР11; СР14; Зач01
знает направления развития и проблематики основных философских школ, их специфики в контексте исторического развития общества	ПР01; ПР02; ПР03; ПР04; ПР05; ПР06; ПР07; ПР08; ПР09; СР01; СР02; СР03; СР04; СР05; СР06; СР07; СР08; СР09; Зач01

ИД-2 (УК-5) Умеет вести коммуникацию с представителями иных национальностей и конфессий с соблюдением этических и межкультурных норм

Результаты обучения	Контрольные мероприятия
умеет оценивать современные общественные процессы с учётом выводов социальной философии	ПР14; ПР15; СР14; СР15; Зач01
умеет сопоставлять собственное поведение с этическими философскими принципами	ПР01; ПР10; ПР11; ПР14; СР01; СР10; СР11; СР14; Зач01
умеет применять философские знания при формировании собственной мировоззренческой позиции	ПР10; ПР11; ПР12; ПР13; ПР14; ПР15; СР10; СР11; СР12; СР13; СР14; СР15; Зач01

ИД-3 (УК-5) Имеет практический опыт анализа философских и исторических фактов, опыт оценки явлений культуры

Результаты обучения	Контрольные мероприятия
владеет навыками использования философских знаний при формировании собственной мировоззренческой позиции	ПР01; ПР11; ПР14; ПР15; СР01; СР11; СР14; СР15; Зач01
владеет этическими философскими принципами в своей профессиональной деятельности	ПР01; ПР10; ПР11; ПР14; ПР15; СР01; СР10; СР11; СР14; СР15; Зач01
владеет методологией философского познания, приемами применения философских идей в своей деятельности, в т. ч. профессиональной	ПР01; ПР15; СР01; СР15; Зач01

Задания к опросу ПР01

1. Мировоззрение, его структура, уровни и исторические типы (мифология, религия и философия): общая характеристика.
2. Специфика философского мировоззрения: характерные черты, структура и особенности методологии.
3. Основной вопрос философии и круг её основных проблем.
4. Функции философского знания и его роль в общественном развитии.

Задания к опросу ПР02

1. Особенности философских систем Древней Индии и Древнего Китая.
2. Проблемы бытия и мироустройства в древневосточной философии.
3. Идеалы человеческой жизни в древнеиндийских и древнекитайских учениях.
4. Пути достижения истины в философском знании Древнего Востока.
5. Вопросы устройства общества и государства в философии Древней Индии и Древнего Китая.

Задания к опросу ПР03

1. Предпосылки появления, характерные черты и периодизация античной философии.
2. Онтологические взгляды древнегреческих и древнеримских философов.
3. Основные вопросы теории познания во взглядах античных мыслителей.
4. Проблема смысла жизни в философии Древней Греции и Древнего Рима.
5. Социально-философские идеи в учениях классиков древнегреческой философии.

Задания к опросу ПР04

1. Особенности философской теории в период Средних веков.
2. Взаимоотношения Бога и мира: эволюция представлений от патристики к схоластике.
3. Проблема соотношения веры и разума в различные периоды средневековой философии.
4. Концепция человека в христианской философии.
5. Философия истории в воззрениях средневековых философов.

Задания к опросу ПР05

1. Общая характеристика философских идей в эпохи Возрождения и Реформации.
2. Трансформация представлений о роли Бога, религии и церкви в устройстве общества и мира.
3. Подготовка к формированию рационалистических представлений при осмыслении окружающего мира.
4. Базовые принципы понимания человека и смысла его жизни в учениях основных представителей Ренессанса и Реформации.
5. Макиавеллизм и утопизм как главные направления развития социальной философии в эпоху Возрождения.

Задания к опросу ПР06

1. Условия формирования и особенности философии Нового времени.
2. Разработка научного метода познания: эмпиризм, рационализм, сенсуализм и агностицизм.
3. Монистическая, дуалистическая и плюралистическая концепции: проблема субстанции.
4. Представления о человеке в воззрениях мыслителей Нового времени.
5. Социально-философские идеи классической европейской философии.

Задания к опросу ПР07

1. Общая характеристика немецкой классической философии.
2. Возможности и способы познания мира в представлениях немецких классиков.
3. Решение онтологических проблем в учениях немецких философов классического периода.
4. Трактовы человека в различных направлениях немецкой классической философии.
5. Социально-философские идеи в учениях представителей немецкой философии классического периода.

Задания к опросу ПР08

1. Классическая и неклассическая философия: сравнительный анализ.
2. Эволюция гносеологических принципов в неклассической философии.
3. Антропологические представления в воззрениях западных философов второй половины XIX–XX веков.
4. Проблемы общественного развития в западной неклассической философии.

Задания к опросу ПР09

1. Факторы и особенности формирования русской философии.
2. Особенности развития русской философской мысли в X–XVIII вв.
3. Развитие самостоятельной философской мысли в России XIX в.
4. Русская философия в XX в.

Задания к опросу ПР10

1. Проблемы бытия сквозь призму онтологических категорий.
2. Формы бытия и их характеристика.
3. Концепция материи, пространства и времени в философии и науке.
4. Соотношение понятий «изменение», «движение», «развитие».

Задания к опросу ПР11

1. Антропосоциогенез в науке и философии.
2. Многомерность человека: критерии выделения и основная характеристика.
3. Человек, индивид, личность: соотношение понятий.
4. Ценности как основной ориентир жизни человека.

Задания к опросу ПР12

1. Понятие сознания и его эволюция в истории философии.
2. Соотношение сознательного и бессознательного в человеке.
3. Язык и сознание как противоречивое единство.
4. Самосознание в структуре сознания.

Задания к опросу ПР13

1. Философский анализ процесса познания (субъект, содержание, объект и предмет познания). Философские позиции относительно познаваемости мира.
2. Проблема истины в философии: основные концепции, свойства и критерии.
3. Особенности, уровни и методы научного познания.
4. Сциентизм и антисциентизм.

Задания к опросу ПР14

1. Общество и его структурные составляющие (подсистемы, институты и социальные отношения).
2. Общественное сознание, его формы и уровни.
3. Философия истории и её основные категории.
4. Культура и цивилизации: многообразие подходов к соотношению понятий.

Задания к опросу ПР15

1. Философия техники. Значение техники для различных типов цивилизаций.
2. Информационное общество: сущность, специфика и возможные перспективы развития.
3. Глобализация как одна из основных тенденций современного развития общества.
4. Глобальные проблемы современности.

Примерные вопросы теста ПР01

1. Философская категория это: а) обозначение чего-либо; б) понятие, отражающее существенные, универсальные связи и отношения; в) форма «чистого разума»; г) понятие, отражающее связь любого типа.

2. Характерной чертой философских проблем является: а) разрешимость; б) обыденность; в) эмпирическая подтвержденность; г) всеобщность.

3. Понятие «категория» получает философский статус у: а) Хайдеггера; б) Аристотеля; в) Сократа; г) Гегеля.

4. Впервые понятие «философ», согласно традиции, употребил: а) Кант; б) Гегель; в) Аристотель; г) Пифагор.

5. Глубинная потребность человека в признании абсолютов, в безоговорочном принятии неких истин, есть: а) восприятие; б) интуиция; в) вера; г) разум.

Примерные вопросы теста ПР02

1. Представление о «благородном муже» как идеальной личности разработал: а) Сидхартха Гаутама Будда; б) Лао-Цзы; в) Конфуций; г) Сократ.

2. Философия древнего Востока специфична, в отличие от западной, тем что: а) в ней преобладает рационально-научное объяснение жизни; б) в ней преобладает дискурс по поводу вопросов морально-религиозного толка; в) она нацелена на динамичное обновление своих знаний; г) она чрезмерно спекулятивна и концептуальна.

3. Закон воздаяния в индийской религии и религиозной философии, определяющий характер нового рождения перевоплощения: а) мокша; б) жэнь; в) карма; г) сансара.

4. Центральное понятие буддизма и джайнизма, означающее высшее состояние, цель человеческих стремлений: а) сансара; б) нирвана; в) дао; г) жэнь.

5. К древнеиндийским философским текстам относятся: а) Дао-дэ-цзин; б) Книга перемен; в) Лунь-Юй; г) Упанишады.

Примерные вопросы теста ПР03

1. Парменид выдвинул идею: а) о том, что основа всего сущего – атом; б) о том, что истинное бытие – это идеи, эйдосы; в) о неизменности бытия; г) о всеобщем его изменении и противоречивости.

2. Автором собрания философских работ, получивших название «Метафизика», был: а) Марк Аврелий; б) Аристотель; в) Платон; г) Сократ.

3. «Отцом» диалектики считают: а) Демокрита; б) Гераклита; в) Сократа; г) Фалеса.

4. Работы «Политик», «Законы», «Государство» принадлежат: а) Зенону; б) Пифагору; в) Аристотелю; г) Платону.

5. Этический принцип, согласно которому основным мотивом и смыслом человеческой жизни является наслаждение, называется: а) альтруизм; б) аскетизм; в) гедонизм; г) эгоизм.

Примерные вопросы теста ПР04

1. Характерной чертой средневековой философии является: а) теоцентризм; б) космоцентризм; в) антропоцентризм; г) скептицизм.

2. Теоцентризм – мировоззренческая позиция, в основе которой лежит представление о главенстве: а) космоса; б) Бога; в) человека; г) природы.

3. Ограничение или подавление чувственных желаний, добровольное перенесение физической боли, одиночества: а) гедонизм; б) эпикурейство; в) рационализм; г) аскетизм.

4. Схоластика – это: а) тип философствования, отличающийся умозрительностью и приматом логико-гносеологических проблем; б) учение о происхождении Бога; в) теория и практика, позволяющая слиться с божеством в экстазе; г) философия, отрицающая роль разума в постижении сущности Бога.

5. Проблема доказательства бытия Божия была одной из центральных проблем: а) Аврелия Августина; б) Тертуллиана; в) Фомы Аквинского; г) Оригена.

Примерные вопросы теста ПР05

1. Эпоха восстановления идеалов античности в Европе: а) Средние века; б) Просвещение; в) Возрождение; г) Новое время.

2. Важнейшей чертой философской мысли и культуры эпохи Возрождения является:
а) провиденциализм; б) скептицизм; в) космоцентризм; г) антропоцентризм.
3. Противопоставление отдельного индивида обществу характерно для:
а) коллективизм; б) индивидуализм; в) рационализм; г) иррационализм.
4. Положения о бесконечности Вселенной во времени и пространстве, тождестве Бога и природы обосновал:
а) К. Птолемей; б) Дж. Бруно; в) Ф. Аквинский; г) Фр. Петрарка.
5. Учение, развившееся в эпоху Возрождения, и утверждающее тождество Бога и природы, что «природа – это Бог в вещах»: а) теизм; б) деизм; в) пантеизм; г) Провиденциализм.

Примерные вопросы теста ПР06

1. Философское направление, признающее разум основой познания и поведения людей:
а) релятивизм; б) рационализм; в) сенсуализм; г) материализм.
2. Идея правового государства включает в себя положение о:
а) недопустимости эксплуатации человека человеком; б) разделении властей; в) приоритете общечеловеческих ценностей; г) пагубности частной собственности.
3. Французский философ, веривший во всемогущество воспитания и доказывавший, что люди от рождения обладают равными способностями:
а) Паскаль; б) Фихте; в) Гельвеций; г) Гоббс.
4. Направление, считающее единственным источником наших знаний о мире чувственный опыт:
а) сенсуализм; б) гностицизм; в) интуитивизм; г) рационализм.
5. В вопросе о субстанции Рене Декарт придерживался:
а) агностицизма; б) плюрализма; в) дуализма; г) материалистического монизма.

Примерные вопросы теста ПР07

1. Философ, автор «Критики чистого разума»: а) Р. Декарт; б) Г. В. Ф. Гегель; в) И. Кант; г) Б. Спиноза.
2. Теория развития Гегеля, в основе которой лежит единство и борьба противоположностей, называется:
а) гносеология; б) монадология; в) диалектика; г) софистика.
3. Реальность, составляющая основу мира, по Гегелю:
а) абсолютная идея; б) природа; в) Бог; г) человек.
4. Представитель немецкой классической философии:
а) Л. Фейербах; б) Г. Зиммель; в) Б. Рассел; г) О. Шпенглер.
5. Не является характерной особенностью немецкой классической философии:
а) опора на разум как высший способ познания мира; б) отрицание трансцендентного, божественного бытия; в) стремление к полноте, системной стройности мысли; г) рассмотрение философии как высшей науки, как «науки наук».

Примерные вопросы теста ПР08

1. О. Конт предложил создать новую «положительную» науку, построенную по образцу естественных наук. Что это была за наука?
а) культурология; б) политология; в) социология; г) антропология.
2. Философское направление XX века, сделавшее своей главной проблемой смысл жизни человека:
а) позитивизм; б) неотомизм; в) герменевтика; г) экзистенциализм.
3. Принцип, согласно которому главной движущей силой, определяющей всё в окружающем мире, является воля:
а) волюнтаризм; б) пессимизм; в) вольтерьянство; г) детерминизм.
4. Учение о «сверхчеловеке» разработал:
а) О. Конт; б) З. Фрейд; в) Ф. Ницше; г) А. Шопенгауэр.
5. «Философия жизни» – это философское направление, сосредоточенное на:
а) полноте переживаний в духовной внутренней жизни человека; б) создании научных теорий и систем; в) созерцании бесконечных изменений в природе и обществе; г) формулировании основных нравственных законов.

Примерные вопросы теста ПР09

1. К важнейшим особенностям русской философии нельзя отнести: а) Нравственно-антропологический характер; б) Стремление к целостному познанию; в) Эмпирико-сенсуалистический характер; г) До-систематический, до-логический характер.

2. Одной из сквозных идей русской философии является идея апокатастазиса, суть которой в: а) оправдании Бога, снятии с него ответственности за существующее на земле зло; б) воскрешении всех когда-либо живших на земле людей; в) построении свободного теократического государства; г) спасении всех людей без исключения: и праведников, и грешников.

3. К жанру социальной утопии в древнерусской литературе относится: а) «Повесть о белоризце-человеке и о монашестве»; б) «Слово о законе и благодати»; в) «Задонщина»; г) «Сказание о Граде Китеже».

4. По мнению Г. С. Сковороды, вся действительность распадается на три мира, к числу которых не относится: а) общество; б) природа; в) человек; г) Библия.

5. Главное нравственное правило с точки зрения Л. Н. Толстого: а) не противься злumu; б) служи отечеству верой и правдой; в) познай самого себя; г) страдающего убей.

Примерные вопросы теста ПР10

1. Онтология – это учение: а) о сущности человеческой истории; б) о бытии как таковом; в) о развитии Вселенной; г) о ценностях.

2. Первым сформулировал понятие «бытие»: а) Парменид; б) Сократ; в) Пифагор; г) Цицерон.

3. Объективная связь между отдельными состояниями видов и форм материи в процессах ее движения и развития: а) причинность; б) синергия; в) дедукция; г) дуализм.

4. Детерминизм является учением: а) о всеобщей закономерной связи, причинно-следственной обусловленности явлений; б) о сотворении мира; в) о божественной предопределённости; г) о всеобщей познаваемости мира.

5. Пантеизм – это учение: а) о сущности человеческой истории; б) о духовной культуре общества; в) отрицающее личного Бога и приближающее его к природе, иногда отождествляя их; г) утверждающее познаваемость мира.

Примерные вопросы теста ПР11

1. Впервые определил человека как «общественное животное» (zoon politikon): а) Сенека; б) Августин; в) Аристотель; г) Декарт.

2. Приоритет отдельных личностей над общественным целым утверждает: а) агностицизм; б) субъективизм; в) коллективизм; г) индивидуализм.

3. Приоритет интересов общества над интересами индивида характерен для: а) либерализма; б) индивидуализма; в) анархизма; г) коллективизма.

4. Кому принадлежат следующие высказывания: «Смысл есть для каждого и для каждого существует свой особый смысл», «Смысл не может быть создан искусственно, он может быть только найден», «В поисках смысла нас направляет наша совесть»? а) Э. Фромму; б) В. Франклу; в) К. Роджерсу; г) З. Фрейду.

5. Этический смысл проблемы эвтаназии заключается в вопросе: а) Имеет ли человек право на самоубийство; б) Можно ли насильственными средствами добиваться благих целей; в) Имеет ли тяжелобольной человек право уйти из жизни, чтобы не испытывать страданий; г) Имеют ли врачи право проводить эксперименты, сопряжённые с угрозой для жизни и здоровья, на преступниках и безнадежно больных людях.

Примерные вопросы теста ПР12

1. Рефлексия – это: а) размышления личности о самой себе; б) медитативная практика; в) отражение предметов; г) комплекс рефлекторных реакций.

2. Мыслитель, с именем которого обычно связывают открытие сферы бессознательного в психике человека: а) З. Фрейд; б) К. Г. Юнг; в) Г. Гегель; г) Платон.

3. Разработанный З. Фрейдом метод: а) Интроспекция; б) ассоциаций; в) психоанализ; г) гипноз.

4. В структуре личности З. Фрейд выделяет: а) Сознательное, коллективное бессознательное, архетипы; б) Оно, Сознательное Я; в) Оно, До-Я, Пра-Я; г) Оно, Сверх- Я, Я.

5. Согласно Карлу Роджерсу, «Я-концепция» состоит из четырёх основных элементов, к которым не относится: а) Я-зеркальное; б) Я-реальное; в) Я-идеальное; г) Я-экзистенциальное.

Примерные вопросы теста ПР13

1. Гносеология) это учение о: а) сущности познания, о путях постижения истины; б) ценностях, их происхождении и сущности; в) развитии Вселенной; г) бытии.

2. Дедукция – это: а) восхождение познания от частных, единичных фактов к обобщениям более высокого порядка; б) относительная истина; в) озарение; г) логический путь от общего к частному.

3. Индукция – это: а) восхождение познания от частных, единичных фактов к обобщениям более высокого порядка; б) логический путь от общего к частному; в) логический путь от частного к частному; г) передача ложного знания, как истинного.

4. Эмпиризм – это: а) направление в теории познания, считающее чувственный опыт источником знания; б) направление в теории познания, считающее интуицию источником знания; в) направление в теории познания, считающее врожденные идеи источником знания; г) направление в теории познания, считающее абсолютное сознание источником знания.

5. Учение, которое утверждает ограниченность возможностей человека в познании мира: а) материализм; б) идеализм; в) скептицизм; г) эмпиризм.

Примерные вопросы теста ПР14

1. Понимание свободы как независимости от власти является характерным для представителей: а) марксизма; б) прагматизма; в) скептицизма; г) анархизма.

2. Автором идеи об «осевой культуре» является: а) А. Дж. Тойнби; б) М. Вебер; в) К. Ясперс; г) К. Маркс.

3. Абсолютизировало законы механики применительно к социальной философии философское направление: а) постмодернизм; б) феноменология; в) французский материализм XVIII века; г) экзистенциализм.

4. Основоположник социологии как позитивной науки: а) Г. Гегель; б) Ф. Энгельс; в) О. Конт; г) М. Вебер.

5. Понятие «общественно-экономическая формация» принадлежит: а) экзистенциализму; б) позитивизму; в) марксизму; г) фрейдизму.

6. Философия истории исследует: а) закономерности процесса познания; б) закономерности процесса формирования ценностей; в) закономерности историко-философского процесса; г) закономерности исторического развития человеческой цивилизации.

7. Г. Гегель рассматривал историю как: а) возникновение, развитие, старение и смерть ряда замкнутых в себе культур; б) закономерный процесс смены общественно-экономических формаций; в) историю развития техники; г) как целенаправленный и закономерный процесс освобождения человека.

8. В формационной концепции К. Маркса нет понятия: а) традиционное общество; б) постиндустриальное общество; в) феодализм; г) капитализм.

9. Согласно какой концепции исторического развития основой существования и развития общества является материальное производство?: а) теория стадий роста; б) культурологический подход; в) формационный подход; г) цивилизационный подход.

10. Назовите представителей цивилизационного подхода к развитию истории: а) Н. Данилевский; б) А. Тойнби; в) П. Сорокин; г) О. Шпенглер.

Примерные вопросы теста ПР15

1. В условиях глобального экологического кризиса, человечество способно выжить лишь в условиях освоения принципа совместного и согласованного существования общества и природы, то есть принципа: а) дополнения; б) коэволюции; в) детерминизма; г) индетерминизма.
2. Понимание природы как поля приложения физических и интеллектуальных сил человека характерно для философии: а) античности; б) средневековья; в) нового времени; г) немецкой классической.
3. Общие тенденции развития природы и общества в начале XX века предвосхитил: а) М. Вебер; б) В. Вернадский; в) Н. Бердяев; г) Г. Сковорода.
4. Сфера взаимодействия общества и природы, в границах которой разумная человеческая деятельность становится определяющим фактором развития определена В. И. Вернадским как: а) биосфера; б) ноосфера; в) атмосфера; г) антропосфера.
5. Прямую зависимость этногенеза от географической среды в своих работах доказывал: а) В. Вернадский; б) Л. Гумилёв; в) А. Чижевский; г) Н. Бердяев.
6. Глобальные проблемы это: а) не решённые современной наукой; б) экологические проблемы; в) те, от решения которых зависит выживаемость всего человечества; г) присущие развивающимся странам.
7. Растущая взаимозависимость различных регионов мира – это: а) дивергенция; б) глобализация; в) технологизация; г) институализация.
8. К глобальным проблемам не относится: а) контроль над рождаемостью; б) борьба с коррупцией; в) сохранение окружающей среды; г) утилизация ядерных отходов.
9. Мальтузианство – это: а) оптимистическая концепция развития общества; б) экономическая теория о распределении средств существования между людьми; в) усиление государственного контроля над экономикой; г) теория, согласно которой рост населения опережает рост ограниченного объема средств существования.
10. К экологической угрозе не относится: а) нарастание «парникового эффекта»; б) рост численности населения; в) обеднение флоры и фауны в результате деятельности человека; г) истощение почв.

Тестовые задания к зачету Зач01

База тестовых заданий включает в себя 1000 вопросов, из которых обучающемуся предлагается ответить на 30. Выборка осуществляется репрезентативно по следующим разделам и темам:

I. Метафилософия:

1. Мировоззрение, его типы и структура:
 - а) мифологическое мировоззрение;
 - б) религиозное мировоззрение;
 - в) философское мировоззрение;
 - г) уровни мировоззрения.
2. Структура философского знания:
 - а) онтология, натурфилософия;
 - б) гносеология, философия науки;
 - в) диалектика;
 - г) этика;
 - д) историософия, социальная философия;
 - е) антропология;
 - ж) аксиология, эстетика, телеология, философия религии.
3. Основные философские направления и школы:
 - а) материализм и идеализм;
 - б) основные философские принципы;
 - в) философия Древнего Востока;

- г) философия античности;
 - д) средневековая философия;
 - е) философия Нового времени;
 - ж) немецкая классическая философия;
 - з) западная философия XIX–XXI вв.;
 - и) русская философия.
4. Предмет и функции философии:
- а) предмет философии;
 - б) функции философии.
- II. Онтология:
1. Основные понятия онтологии;
- а) бытие;
 - б) материя;
 - в) движение;
 - г) пространство-время;
 - д) методология.
2. Диалектика:
- а) законы;
 - б) развитие;
 - в) принципы развития;
 - г) мировоззрение.
3. История философии.
- III. Антропология:
1. Проблема человека в историко-философском контексте:
- а) многокачественность, многомерность человека, его бытие, жизнедеятельность;
 - б) объективистские и субъективистские концепции человека.
2. Природное и общественное в человеке:
- а) антропосоциогенез и его комплексный характер. Возникновение и сущность человеческого сознания;
 - б) человек как духовное существо. Философия, антропология, психология, теология о духовности человека;
 - в) человеческая судьба. Концепции предопределения и судьбы человека в учениях прошлого и в настоящее время.
3. Человек в системе социальных связей:
- а) основные характеристики человеческого существования;
 - б) понятие свободы и его эволюция.
4. Человек, индивид, личность:
- а) роль нравственности и культурной среды в социализации личности;
 - б) нравственные принципы личности.
- IV. Теория познания (гносеология):
1. Развитие теории познания в истории философии:
- а) развитие гносеологии в философии Древнего мира;
 - б) развитие гносеологии в средневековье и в эпоху Возрождения;
 - в) развитие гносеологии в период Нового времени, Просвещения и в русской философии;
 - г) развитие гносеологии в немецкой классической и постклассической философии.
2. Проблемы теории познания:
- а) основные проблемы теории познания. Познание и практика;
 - б) познавательные способности и уровни познания;
 - в) методология познания, проблемы истины.
- V. Социальная философия:

1. Основные понятия социальной философии:
 - а) предмет социальной философии и её основные категории;
 - б) общество, его структура и общественные отношения;
 - в) государство.
2. Глобальные проблемы мира.
3. История философии:
 - а) государство, государственные отношения;
 - б) личность и общество;
 - в) общество, общественные отношения;
 - г) социальное;
 - д) философия истории.

8.2. Критерии и шкалы оценивания

8.2.1. Шкалы оценивания

Для контрольных мероприятий устанавливается минимальное и максимальное количество баллов в соответствии с таблицей 8.1.

Контрольное мероприятие считается пройденным успешно при условии набора количества баллов не ниже минимального.

Результат обучения по дисциплине считается достигнутым при успешном прохождении обучающимся всех контрольных мероприятий, относящихся к данному результату обучения.

Таблица 8.1 – Шкалы оценивания контрольных мероприятий

Обозначение	Наименование	Форма контроля	Количество баллов	
			min	max
ПР01	Генезис философского знания, его структура и роль в духовной культуре человечества	опрос, тест	0	5
ПР02	Философия Древнего Востока: основные направления, школы и круг изучаемых проблем	опрос, тест	0	5
ПР03	Философские учения Античности как «колыбель» мировой философии	опрос, тест	0	5
ПР04	Формирование и развитие философии Средневековая	опрос, тест	0	5
ПР05	Ренессанс и Реформация как переход к новому стилю мышления	опрос, тест	0	5
ПР06	Философия Нового времени	опрос, тест	0	5
ПР07	Философское наследие немецких классиков	опрос, тест	0	5
ПР08	Развитие западной философии во второй половине XIX–XX века	опрос, тест	0	5
ПР09	Русская философия: формирование, развитие и круг основных проблем	опрос, тест	0	5
ПР10	Основные проблемы онтологии	опрос, тест	0	5
ПР11	Человек как базовая проблема философской антропологии	опрос, тест	0	5
ПР12	Сознание в философском осмыслении	опрос, тест	0	5

Обозна-	Наименование	Форма контроля	Количество баллов	
ПР13	Основные проблемы теории познания и философия науки	опрос, тест	0	5
ПР14	Социальная философия и историософия как разделы философской теории	опрос, тест	0	5
ПР15	Проблемы и перспективы современной цивилизации	опрос, тест	0	5
СР01	Философия, ее предмет, методы и функции	доклад	0	3
СР02	Философия Древней Индии и Древнего Китая	доклад	0	3
СР03	Античная философия	доклад	0	3
СР04	Средневековая философия	доклад	0	3
СР05	Философия эпохи Возрождения	доклад	0	3
СР06	Философия Нового времени (XVII – XVIII веков)	доклад	0	3
СР07	Немецкая классическая философия	доклад	0	3
СР08	Современная западная философия	доклад	0	3
СР09	Русская философия	доклад	0	3
СР10	Онтология. Учение о развитии	доклад	0	3
СР11	Природа человека и смысл его существования	доклад	0	3
СР12	Проблемы сознания	доклад	0	3
СР13	Познание (гносеология). Научное познание (эпистемология)	доклад	0	3
СР14	Учение об обществе (социальная философия)	доклад	0	3
СР15	Философские проблемы науки и техники. Будущее человечества	доклад	0	3
	Контрольная работа	компьютерное (бланковое) тестирование	5	40
Зач01	Зачет	компьютерное (бланковое) тестирование	5	40

8.2.2. Критерии оценивания

При оценивании результатов обучения по дисциплине в ходе текущего контроля успеваемости используются следующие критерии.

Минимальное количество баллов выставляется обучающемуся при выполнении всех указанных показателей (Таблица 8.2), допускаются несущественные неточности в изложении и оформлении материала

Таблица 8.2 – Критерии оценивания мероприятий текущего контроля успеваемости

Наименование, обозначение	Показатели выставления минимального количества баллов
Контрольная работа	правильно решено не менее 40% заданий
Тест	правильно решено не менее 15% тестовых заданий
Опрос	даны правильные ответы не менее чем на 50% заданных вопросов

Наименование, обозначение	Показатели выставления минимального количества баллов
Доклад	тема доклада раскрыта, сформулированы выводы; соблюдены требования к объему и оформлению презентации к докладу

При оценивании результатов обучения по дисциплине в ходе промежуточной аттестации используются следующие критерии.

При оценивании результатов обучения по дисциплине в ходе промежуточной аттестации используются следующие критерии.

Зачет (Зач01).

Промежуточная аттестация проводится в форме компьютерного тестирования.

Продолжительность тестирования: 60 минут.

Результаты тестирования оцениваются максимально 40 баллами, при этом процент правильных ответов $P(0-100\%)$ приводится к норме N в 40 баллов по следующей формуле:


$$N=0,4*P$$

Итоговая оценка по дисциплине выставляется с учетом результатов текущего контроля (приведенных к норме в 60 баллов) с использованием следующей шкалы.

Оценка	Набрано баллов
«зачтено»	41-100
«не зачтено»	0-40

МИНИСТЕРСТВО НАУКИ И ВЫСШЕГО ОБРАЗОВАНИЯ РОССИЙСКОЙ ФЕДЕРАЦИИ
Федеральное государственное бюджетное образовательное учреждение
высшего образования

«Тамбовский государственный технический университет»
(ФГБОУ ВО «ТГТУ»)



УТВЕРЖДАЮ

Директор института автоматизации и
информационных технологий

Ю.Ю. Громов
« 21 » января 2021 г.

РАБОЧАЯ ПРОГРАММА ДИСЦИПЛИНЫ

Б1.О.02 История

(шифр и наименование дисциплины в соответствии с утвержденным учебным планом подготовки)

(история России, всеобщая история)

Направление

27.03.04 Управление в технических системах

(шифр и наименование)

Профиль

Системы и средства управления технологическими процессами

(наименование профиля образовательной программы)

Формы обучения:

очная, заочная

Кафедра:

История и философия

(наименование кафедры)

Составитель:

к.и.н., доцент
степень, должность

подпись

И. В. Двухжилова
инициалы, фамилия

Заведующий кафедрой

подпись

А. А. Слезин
инициалы, фамилия

Тамбов 2021

1. ПЛАНИРУЕМЫЕ РЕЗУЛЬТАТЫ ОБУЧЕНИЯ ПО ДИСЦИПЛИНЕ И ЕЕ МЕСТО В СТРУКТУРЕ ОПОП

Цель освоения дисциплины – достижение планируемых результатов обучения (таблица 1.1), соотнесенных с индикаторами достижения компетенций и целью реализации ОПОП.

Дисциплина входит в состав обязательной части образовательной программы.

Таблица 1.1 – Результаты обучения по дисциплине

Код, наименование индикатора	Результаты обучения по дисциплине
УК-5 Способен воспринимать межкультурное разнообразие общества в социально-историческом, этическом и философском контекстах	
ИД-1 (УК-5) Знает основные категории философии, законы исторического развития, основы межкультурной коммуникации	знает принципы формационного и цивилизационного подхода к пониманию исторического процесса
	знает основные природные и социальные факторы общественного развития народов России
	знает отличительные особенности исторического развития российского общества на базе синтеза Западной и Восточной культур
ИД-2 (УК-5) Умеет вести коммуникацию с представителями иных национальностей и конфессий с соблюдением этических и межкультурных норм	умеет выделять причинно-следственные связи в исторических событиях и явлениях
	умеет выделять стратегические внешние и внутренние национальные приоритеты российского государства на конкретных исторических этапах
	умеет использовать дедуктивный метод для прогнозирования общественных процессов на базе их анализа в текущий момент
ИД-3 (УК-5) Имеет практический опыт анализа философских и исторических фактов, опыт оценки явлений культуры	владеет историческими знаниями для анализа современных общественных событий
	владеет знаниями об исторических фактах, событиях, явлениях, личностях, выделять основные факторы современного общественного развития, определяющие картину общества в будущем
	владеет знаниями о политических традициях российского общества в ходе личного участия в современной политической жизни России

Результаты обучения по дисциплине достигаются в рамках осуществления всех видов контактной и самостоятельной работы обучающихся в соответствии с утвержденным учебным планом.

Индикаторы достижения компетенций считаются сформированными при достижении соответствующих им результатов обучения.

2. ОБЪЁМ ДИСЦИПЛИНЫ

Объем дисциплины составляет 4 зачетные единицы.

Ниже приведено распределение общего объема дисциплины (в академических часах) в соответствии с утвержденным учебным планом.

Виды работ	Форма обучения	
	Очная	Заочная
	1 семестр	1 курс
<i>Контактная работа</i>	65	7
занятия лекционного типа	32	2
лабораторные занятия	0	0
практические занятия	32	4
курсовое проектирование	0	0
консультации	0	0
промежуточная аттестация	1	1
<i>Самостоятельная работа</i>	79	137
<i>Всего</i>	144	144

3. СОДЕРЖАНИЕ ДИСЦИПЛИНЫ

Тема 1. Методология и теория исторической науки

1. Место истории в системе наук.
2. Предмет истории как науки, цель и задачи ее изучения.
3. Сущность, формы, функции исторического знания.
4. Методы и источники изучения истории.

Тема 2. Роль Средневековья во всемирно-историческом процессе. Древняя Русь (IX–XIII вв.)

1. Содержание понятия «Средневековье». Споры вокруг понятия «феодализм».
2. Средневековый мир Западной Европы. Формирование целостности европейской цивилизации.
3. Процесс формирования Древнерусской государственности, его основные этапы. Современные теории происхождения государственности на Руси.
4. Причины раздробленности Древнерусского государства и её экономические, политические и культурные последствия.

Тема 3. Образование и развитие Российского единого государства в XIV – начале XVI в.

1. Предпосылки, причины и особенности образования единого русского государства.
2. Начало объединения русских земель вокруг Москвы, основные направления и этапы объединительной политики московских князей.
3. Борьба Руси с иноземным игом. Проблемы взаимовлияния Руси и Орды.
4. Завершение объединения русских земель.

Тема 4. Россия в XVI в.

1. Реформы «Избранной рады». Складывание сословно-представительной монархии.
2. Поворот к установлению режима неограниченной деспотической власти. Социально-экономический и политический кризис в Российском государстве.
3. Крепостное право и его юридическое оформление в России.
4. Внешняя политика России в XVI в.

Тема 5. Россия в конце XVI – XVII вв.

1. Правление Федора Ивановича. Предпосылки Смуты.
2. Смутное время: ослабление государственных начал, дезинтеграция общества.
3. Первые Романовы на престоле, их внутренняя и внешняя политика.
4. Страны Западной Европы в условиях раннекапиталистического общества Нового времени.

Тема 6. Петр I и его преемники: борьба за преобразование традиционного общества в России

1. Абсолютизм в России и Западной Европе: сравнительная характеристика. Основные этапы становления абсолютизма в России.
2. Преобразования Петра I. Начало «модернизации» и «европеизации» страны.
3. Российская империя в эпоху дворцовых переворотов (1725–1762 гг.).
4. Идеи просветителей в деятельности европейских монархов. «Просвещенный абсолютизм» в России: его особенности, содержание и противоречия.
5. Основные принципы внутренней политики Павла Петровича.
6. Экономическое развитие России в XVIII в.
7. Упрочение международного авторитета страны.

Тема 7. Россия в XIX в. Проблемы модернизации страны

1. Основные тенденции развития Западной Европы и Северной Америки в эпоху промышленной революции и индустриальной модернизации. Россия – страна «второго эшелона модернизации».
2. Попытки реформирования политической системы при Александре I.
3. Реформаторские и консервативные тенденции в политике Николая I.
4. «Эпоха великих реформ» Александра II.
5. Особенности пореформенного развития России.
6. Альтернативы российским реформам «сверху»: Теория «официальной народности»; западники и славянофилы; либеральная альтернатива; революционная альтернатива.

Тема 8. Россия в начале XX в.: реформы или революция?

1. Динамика и противоречия развития Российской империи на рубеже XIX–XX вв.
2. Первая революция в России (1905–1907 гг.) и ее последствия.
3. Политические партии России: генезис, классификация, программы, тактика.
4. Опыт российского парламентаризма.
5. Столыпинские реформы, их сущность, итоги и последствия.

Тема 9. Великая российская революция 1917 г.

1. Февраль-март: восстание в Петрограде и падение монархии.
2. Временное правительство и его политика. Расстановка основных политических сил страны.
3. Возрастание влияния большевиков. Октябрьская революция.
4. Влияние революции в России на ситуацию в мире. Новая расстановка сил на международной арене.

Тема 10. Переход от чрезвычайщины к тоталитаризму

1. Кризис системы большевистской власти в конце 1920 – начале 1921 гг. Переход к новой экономической политике.
2. Экономическая либерализация и «закручивание гаек» в политике. Идеино-политическая борьба в партии в 1920-е гг. по вопросам развития страны и утверждение режима личной власти И. В. Сталина.
3. Ликвидация нэпа и курс на «огосударствление».

Тема 11. СССР в 1930-е гг.

1. Индустриализация в СССР: причины, реализация, итоги.
2. Коллективизация в СССР и её последствия.
3. Создание режима неограниченной личной диктатуры, возрастание роли репрессивных органов, массовый террор, развертывание системы ГУЛАГа.
4. Тоталитаризм в Европе и СССР: общее и особенное, сходства и различия.
5. Принцип «социалистического реализма» в советской культуре.

Тема 12. Великая Отечественная война (1941–1945 гг.)

1. Мировая дипломатия в 1930-е годы.
2. Начальный этап Второй мировой войны
3. Великая Отечественная война: цели, характер, основные этапы.
4. Историческая роль СССР в разгроме фашизма и японского милитаризма.
5. Источники победы и ее цена.
6. Героические и трагические уроки войны.

Тема 13. СССР в послевоенном мире (1945–1964 гг.)

1. Новая расстановка политических сил в мире после окончания Второй мировой войны. Военно-экономическое и политическое противостояние двух систем: «холодная война».

2. Альтернативы послевоенного развития.
3. Смерть И. Сталина и борьба за власть в высших партийных эшелонах.
4. Реформаторские попытки Н. С. Хрущева в рамках командно-административной системы.

Тема 14. Советское государство и общество в середине 1960-х – середине 1980-х гг.

1. Хозяйственная реформа середины 1960-х гг. и ее последствия.
2. Противоречия социально-экономического и общественно-политического развития советского общества.
3. Возникновение и развитие диссидентского, правозащитного движения.
4. СССР в системе международных отношений.

Тема 15. СССР в годы «перестройки» (1985–1991 гг.)

1. Концепция перестройки и ее основные составляющие.
2. Эволюция политической системы.
3. Гласность как общественно-политическое явление периода «перестройки».
4. Попытки экономической реформы.
5. Геополитические результаты перестройки.

Тема 16. Россия и мир в конце XX – начале XXI в.

1. Либеральная концепция российских реформ: переход к рынку, формирование гражданского общества и правового государства.
2. Политические кризисы 1990-х гг.
3. Социальная цена и первые результаты реформ.
4. Современные тенденции развития России с учетом геополитической обстановки.

Практические занятия

- ПР01. Методология и источники исторического знания
ПР02. Древняя Русь (IX–XIII вв.)
ПР03. Становление Российского единого государства (XIV – начало XVI в.)
ПР04. Иван Грозный и его время
ПР05. Россия в конце XVI–XVII вв.
ПР06. XVIII век в российской и мировой истории
ПР07. Российская империя в первой половине XIX в.
ПР08. Российская империя во второй половине XIX в.
ПР09. Россия и мир на рубеже XIX и XX вв.
ПР10. Россия в первые годы советской власти
ПР11. Социально-экономическое развитие СССР в 1920-е – 1930-е гг.
ПР12. СССР во Второй Мировой и Великой Отечественной войнах
ПР13. СССР и мир на рубеже 1950-х – середине 1960-х гг.
ПР14. СССР и мир в середине 1960-х – середине 1980-х гг.
ПР15. СССР: завершающий этап развития
ПР16. Современная Россия в системе мировой экономики и международных связей

Самостоятельная работа:

СР01. Методология и теория исторической науки

По рекомендованной литературе изучить:

связь истории с другими общественными науками: социальной философией, социологией, политологией, социальной психологией, культурологией, экономикой, правом;

предмет исторической науки, виды, формы и функции исторического знания, роль вспомогательных исторических дисциплин в изучении общественной жизни;

формационный и цивилизационный подходы к пониманию исторического процесса, основные методы исторического исследования, виды исторических источников; варианты периодизации всемирной и отечественной истории.

СР02. Роль Средневековья во всемирно-историческом процессе. Древняя Русь (IX – XIII вв.)

По рекомендованной литературе:

сформировать представление о хронологических границах и ключевых особенностях периода Средневековья;

выяснить причины возникновения и сущность феодализма, его временные границы, общее и особенное в феодальном укладе Западной Европы и России;

проследить этапы складывания восточнославянской государственности, разобраться с проблемой иностранного участия в создании Древнерусского государства;

изучить систему органов власти и социальный строй Древнерусского государства на основе Краткой и Пространной редакции Русской правды (составить соответствующую схему или таблицу);

проанализировать особенности феодального хозяйства Киевской Руси;

ознакомиться с основными чертами древнерусской культуры;

выделить особенности социально-политической структуры русских земель периода феодальной раздробленности.

СР03. Образование и развитие Российского единого государства в XIV – начале XVI в.

По рекомендованной литературе:

изучить обстоятельства ордынского нашествия и сущность ига;

проанализировать влияние ордынского ига на политический строй и хозяйственную жизнь русских земель;

выделить наиболее важные причины возвышения Московского княжества и его победы над Тверским княжеством в борьбе за гегемонию с Северо-Восточной Руси;

выделить этапы становления единого российского государства;

определить время создания единого российского государства.

СР04. Россия в XVI в.

По рекомендованной литературе:

проанализировать особенности складывания централизованной сословно-представительной монархии в России и странах Западной Европы;

провести сравнительный анализ системы органов власти до и после реформ Избранной рады середины XVI в.;

изучить политические и экономические причины введения опричнины, цели и методы её реализации, а также её последствия;

сформировать представление о причинах издания в конце XVI века правительством крепостнических актов.

СР05. Россия в конце XVI–XVII вв.

По рекомендованной литературе:

сформировать представление об экономических, социальных и политических предпосылках Смутного времени, а также политической сущности этого исторического понятия;

выяснить причины отсутствия социальной опоры у новой династии Годуновых;

изучить различные перспективы политического развития страны в период Смуты (через персонифицированную борьбу Бориса Годунова и Лжедмитрия I, Василия Шуйского и Лжедмитрия II);

получить представление о факторах победы русского народа над польско-шведскими интервентами;

выделить причины и признаки становления в России во второй половине XVII в. абсолютной монархии;
сформировать представление о причинах социального протеста в XVII веке;
сформировать представление о значении Соборного уложения 1649 г. в формировании сословной структуры русского общества и крепостного строя;
сравнить крепостничество в Западной Европе и России: общее и особенное.

СР06. Петр I и его преемники: борьба за преобразование традиционного общества в России

По рекомендованной литературе:

выделить сущностные признаки абсолютной монархии, причины её формирования и период существования в Западной Европе и России;

выяснить значение эпохи Петра I в превращении России в бюрократическую империю и связь между понятиями централизация, бюрократия и абсолютизм;

изучить различные точки зрения на петровские реформы в современной отечественной историографии;

получить представление об основных административных и экономических преобразованиях Петра I;

выделить факторы, обусловившие ведущую роль государства в экономической модернизации страны в начале XVIII в.;

выявить причины расширения дворянских привилегий в период дворцовых переворотов;

выяснить историческое значение Кондиций 1730 г.;

сформировать представление о понятии «бироновщина»;

объяснить термин «просвещенный абсолютизм» и обнаружить его проявления во внутренней политике Екатерины II;

объяснить причину продворянской политики Екатерины II и противоречивости внутренней политики Павла I;

изучить основные административные реформы Екатерины II и Павла I;

проанализировать предпосылки развития капиталистического предпринимательства в России во второй половине XVIII, роль в этом крестьянского «отходничества» и либеральной экономической политики Екатерины II;

сформулировать доказательства укрепления международного престижа России в правление Екатерины II, оценить геополитическое положение Российской империи к концу XVIII века.

СР07. Россия в XIX в. Проблемы модернизации страны

По рекомендованной литературе изучить:

предпосылки и особенности промышленной революции в Западной Европе и США в конце XVIII – первой половине XIX века;

влияние фабричного капитализма и Великой французской революции на социальное и политическое развитие европейских государств в XIX веке;

либеральные социально-политические преобразования Александра I и Николая I;

причины и содержание охранительных тенденций во внутренней политике Александра I, Николая I и Александра III;

причины усиления и способы феодальной эксплуатации крестьянства в XVIII – первой половине XIX в.;

признаки кризиса крепостничества и государственную политику в отношении крестьянства в первой половине XIX в.;

предпосылки реформаторского курса Александра II;

влияние крестьянской реформы 1861 г. на развитие капиталистических отношений в России;

изменения в системе суда и местного самоуправления в правление Александра II и Александра III;

процесс промышленного переворота в России и влияние на него буржуазных реформ Александра II; отличительные черты российского варианта индустриализации конца XIX в. и признаки урбанизации российского общества;

предпосылки создания и сущность теории «официальной народности»;

идейные источники, цели, социальный состав и причины неудачи декабристского движения;

либеральную общественную мысль XIX века: политические взгляды западников и славянофилов, земский либерализм, легальный марксизм (оформить в виде сравнительной таблицы);

революционное направление общественного движения: петрашевцы, «русский социализм» А.И. Герцена, революционное народничество, первые марксистские организации в России.

СР08. Россия в начале XX в.: реформы или революция?

По рекомендованной литературе изучить:

предпосылки, характер, социальный состав участников, основные этапы и результаты революции 1905–1907 гг.;

предпосылки и характер изменений в системе высшей государственной власти в России в начале XX в.; отличительные признаки абсолютной, дуалистической и конституционной монархии и их проявления в предреволюционной России;

отличительные особенности программных требований революционных, либеральных и монархических партий начала XX в.;

источники промышленных подъёмов 1893–1899 и 1909–1914 гг.; влияние мирового экономического кризиса 1900–1903 гг. на процесс монополизации русской промышленности; итоги экономического развития России к 1914 г. и влияние государства на хозяйственную жизнь в период империализма;

предпосылки, основные направления и результаты столыпинской аграрной реформы 1906–1916 гг.; причины нежелания основной массы крестьянства выходить из общины.

СР09. Великая российская революция 1917 г.

По рекомендованной литературе изучить:

предпосылки Февральской революции и главную причину её успеха;

сущность двоевластия в марте–июле 1917 г.;

причины кризисов Временного правительства и их влияние на его партийный состав и политическую программу;

политическую программу генерала Л.Г. Корнилова, её социальную базу и причины неудачи корниловского государственного переворота в августе 1917 г.;

политическую тактику большевиков в период с марта по октябрь 1917 г., факторы роста их популярности в народных массах к осени 1917 г. и прихода к власти в октябре 1917 г.;

влияние революции 1917 г. в России на внутривластную обстановку в странах-участницах Первой мировой войны.

СР10. Переход от чрезвычайщины к тоталитаризму

По рекомендованной литературе изучить:

причины перехода советского руководства к нэпу, факторы быстрого восстановления дореволюционного экономического потенциала в 1920-е гг. и предпосылки свёртывания нэпа к концу 1920-х гг.;

особенности государственного строительства страны в 1920-е гг.: причины создания СССР, внутривластной борьбы после смерти В. И. Ленина и трансформации режима однопартийной диктатуры в режим единоличной власти И. В. Сталина.

СР11. СССР в 1930-е гг.

По рекомендованной литературе изучить:

цели, методы и социально-экономические результаты сплошной коллективизации и социалистической индустриализации эпохи довоенных пятилеток;

экономические цели политики раскулачивания зажиточного крестьянства;

финансовые источники индустриального рывка 1930-х гг.;

организационные и материальные трудности реализации политики «большого скачка» и способы их преодоления правительством;

причины репрессивных кампаний 1928–1930 и 1936–1938 гг. и их влияние на складывание тоталитарного политического режима и культа личности И.В. Сталина в СССР к концу 1930-х гг.; положения конституции 1936 г. применительно к реальной политической ситуации в стране в 1930-е гг.;

цели государственной политики в сфере культуры и образования, сущность «социалистического реализма»;

политические режимы в странах Центральной и Восточной Европы на предмет сходства и различия с режимом сталинской диктатуры 1930-х гг.

СР12. Великая Отечественная война (1941–1945 гг.)

По рекомендованной литературе:

изучить предпосылки Второй мировой войны и деятельность советского правительства по созданию системы коллективной безопасности в Европе во второй половине 1930-х гг.;

изучить сущность Антикоминтерновского пакта и причины, побудившие советское руководство подписать Пакт Молотова-Риббентропа в августе 1939 г.;

изучить внешнеполитические, военно-технические и экономические аспекты деятельности руководства СССР по подготовке страны к войне с Германией в 1939–1941 гг.;

изучить основные этапы боевых действий на Восточном фронте и выявить причины поражений советских войск в кампаниях 1941–1942 гг.;

выявить внутренние источники победы СССР в борьбе с фашизмом;

изучить роль ленд-лиза в обеспечении военно-технического превосходства СССР над Германией;

изучить деятельность советской дипломатии по созданию антигитлеровской коалиции, открытию Второго фронта в Западной Европе и созданию нового европейского и мирового политического порядка;

сравнить роль Восточного и Западноевропейского театра военных действий в поражении гитлеровской Германии.

СР13. СССР в послевоенном мире (1945–1964 гг.)

По рекомендованной литературе изучить:

причины послевоенной волны репрессий и изменения в высших эшелонах власти; возможные кандидатуры на пост политического наследника И.В. Сталина;

причины ужесточения государственного идеологического контроля над культурой и основные меры, направленные на искоренение «космополитизма» и «идолопоклонства» пролетарской культуры перед буржуазной культурой Запада;

причину распада триумvirата Л.П. Берии, Г.М. Маленкова и Н.С. Хрущёва и завоевания последним политического лидерства в партийном руководстве;

объективную необходимость XX съезда КПСС и его роль в либерализации политического режима и нарастании политического кризиса в стране в 1970–80-е гг.;

источники послевоенного восстановления советской промышленности и причины затяжного кризиса сельского хозяйства; цели и результаты денежной реформы 1947 г.;

обоснованность экономических реформ периода «оттепели» и их противоречивые результаты;

предпосылки «холодной войны» и точки противостояния СССР и США: Западный Берлин, Корея, Куба; географию политического влияния СССР и его военно-технические достижения к середине 1960-х гг.

СР14. Советское государство и общество в середине 1960-х – середине 1980-х гг.

По рекомендованной литературе проанализировать:

особенности кадровой политики высшего партийного руководства в период нахождения у власти Л.И. Брежнева;

цели и результаты косыгинско-брежневских реформ второй половины 1960-х гг. в промышленности и сельском хозяйстве и их влияние на темпы роста производства и уровень жизни населения; успехи топливно-энергетического комплекса;

причины неприспособленности советской экономической модели к интенсивному использованию достижений НТР и внешние проявления «застоя» в народном хозяйстве;

методы поддержания внутривластной стабильности в позднем СССР в сравнении с периодом 1930-х гг.; истоки и характер диссидентского движения;

сущность понятий «развитой социализм» и «застой».

причины и содержание «разрядки» 1970-х гг., факторы её свёртывания; сущность «доктрины Брежнева»;

обстоятельства ввода советских войск в Афганистан и причины неудачного завершения афганской кампании.

СР15. СССР в годы «перестройки» (1985–1991 гг.)

По рекомендованной литературе изучить:

цели горбачёвской Перестройки 1985–1991 гг., причины неудачи политики ускорения социально-экономического развития и последующих рыночных реформ;

причины нарастания политического кризиса в стране в 1989–1991 гг., роста сепаратизма в национальных республиках и неудач попыток М.С. Горбачёва сохранить власть и единство союзного государства; роль в развале СССР лидеров союзных республик («парад суверенитетов»).

СР16. Россия и мир в конце XX – начале XXI в.

По рекомендованной литературе изучить:

меры политического руководства РФ во главе с Б. Н. Ельциным по сохранению единства России, источники конфликта между Президентом Б. Н. Ельциным и Верховным Советом РФ и политического кризиса в октябре 1993 г.;

изменения в системе органов государственной власти и местного самоуправления РФ после президентского указа 1993 г. о поэтапной конституционной реформе и ключевые положения российской конституции 1993 г.; меры президента В. В. Путина по укреплению вертикали власти, наведению конституционной законности в республиках и ликвидации сепаратистских настроений у региональных элит;

механизм «шоковой терапии» и ваучерной приватизации и их экономический эффект к середине 1990-х гг., причину экономической стабилизации 1996–1997 гг. и дефолта 1998 г.; структуру российской экономики в начале XXI в. и главные источники роста ВВП в 2000-е гг.;

основные тенденции и течения в современной российской культуре, причины духовно-нравственного кризиса российского общества;

место и влияние России в мировом политическом пространстве после распада СССР, Организации Варшавского договора и ликвидации двухполярного мира; потенциальных союзников и противников РФ.

Контрольная работа:

Контрольные работы по темам 1–9 и 10–16 выполняются в виде теста (компьютерного или бланкового) по БТЗ. Вопросы группируются из соответствующих разделов.

4. ПЕРЕЧЕНЬ УЧЕБНОЙ ЛИТЕРАТУРЫ, ИНФОРМАЦИОННЫХ РЕСУРСОВ И ТЕХНОЛОГИЙ

4.1. Учебная литература

1. Безгин, В. Б. СССР в мировом историческом процессе (середина 1960-х – начало 1980-х гг.). [Электронный ресурс]: Учебное пособие / В. Б. Безгин, А. А. Слезин. – Тамбов: Издательство ФГБОУ ВО «ТГТУ», 2017. – Режим доступа: <http://www.tstu.ru/book/elib1/exe/2017/Bezgin.exe>
2. Бредихин, В. Е. Древняя Русь (IX–XIII века). [Электронный ресурс]: Методические рекомендации / В. Е. Бредихин. – Тамбов: Издательство ФГБОУ ВО «ТГТУ», 2018. – Режим доступа: <http://www.tstu.ru/book/elib1/exe/2018/Bredikhin.exe>
3. Всемирная история [Электронный ресурс]: учебник для студентов вузов / Г. Б. Поляк, А. Н. Маркова, И. А. Андреева [и др.]; под ред. Г. Б. Поляк, А. Н. Маркова. – 3-е изд. – Электрон. текстовые данные. – М.: ЮНИТИ-ДАНА, 2017. – 888 с. – Режим доступа: <http://www.iprbookshop.ru/71211.html>
4. Двухжилова, И. В. СССР в мировом историческом процессе 1953–1964 гг. [Электронный ресурс. Мультимедиа]: Учебное пособие / И. В. Двухжилова, К. В. Самохин, А. А. Слезин. – Тамбов: Издательство ФГБОУ ВО «ТГТУ», 2017. – Режим доступа: <http://www.tstu.ru/book/elib3/mm/2017/dvuzhilova1/>
5. Двухжилова, И. В. СССР в мировом историческом процессе. 1985–1991 гг. (web-формат) [Электронный ресурс. Мультимедиа]: Учебное пособие / И. В. Двухжилова, К. В. Самохин, А. А. Слезин. – Тамбов: Издательство ФГБОУ ВО «ТГТУ», 2017. – Режим доступа: <http://www.tstu.ru/book/elib3/mm/2017/dvuzhilova/>
6. История [Электронный ресурс]: учебник / Т. А. Молокова [и др.]. – Электрон. текстовые данные. – М.: Московский государственный строительный университет, Ай Пи Эр Медиа, ЭБС АСВ, 2015. – 284 с. – Режим доступа: <http://www.iprbookshop.ru/36192.html>
7. История Отечества [Электронный ресурс]: учебник / О. Д. Исхакова, Т. А. Крупа, С. С. Пай [и др.]; под редакцией Е. П. Супруновой, Г. А. Трифионовой. – Саратов: Вузовское образование, 2020. – 777 с. – Режим доступа: URL: <http://www.iprbookshop.ru/88497.html>
8. История России [Электронный ресурс]: учебник для студентов вузов / Ф. О. Айсина [и др.]. – 3-е изд. – Электрон. текстовые данные. – М.: ЮНИТИ-ДАНА, 2017. – 686 с. – Режим доступа: <http://www.iprbookshop.ru/71152.html>
9. Красников, В. В. Советская государственно-политическая система (1917–1991 гг.). [Электронный ресурс]: Учебное пособие / В. В. Красников. – Тамбов: Издательство ФГБОУ ВО «ТГТУ», 2018. – Режим доступа: <http://www.tstu.ru/book/elib1/exe/2018/Krasnikov.exe>
10. Слезин, А. А. Детские и молодежные организации в отечественной истории (1914 – 1920-е гг.) [Электронный ресурс, мультимедиа]: Учебное пособие / А. А. Слезин, К. В. Самохин. – Тамбов: Издательство ФГБОУ ВО «ТГТУ», 2019. – Режим доступа: <https://www.tstu.ru/book/elib3/mm/2019/slezin>
11. Слезин, А. А. Российская Федерация на рубеже тысячелетий. [Электронный ресурс]: Методические разработки / А. А. Слезин, К. В. Самохин. Тамбов. Издательство ФГБОУ ВО «ТГТУ», 2016. – Режим доступа: <http://tstu.ru/book/elib1/exe/2016/Slezin.exe>

4.2. Интернет-ресурсы, в том числе современные профессиональные базы данных и информационные справочные системы

- Университетская информационная система «РОССИЯ» <https://uisrussia.msu.ru>
Справочно-правовая система «Консультант+» <http://www.consultant-urist.ru>
Справочно-правовая система «Гарант» <http://www.garant.ru>

База данных Web of Science <https://apps.webofknowledge.com/>

База данных Scopus <https://www.scopus.com>

Портал открытых данных Российской Федерации <https://data.gov.ru>

База открытых данных Министерства труда и социальной защиты РФ
<https://rosmintrud.ru/opendata>

База данных Научной электронной библиотеки eLIBRARY.RU <https://elibrary.ru/>

База данных профессиональных стандартов Министерства труда и социальной защиты РФ
<http://profstandart.rosmintrud.ru/obshchiy-informatsionnyy-blok/natsionalnyy-reestr-professionalnykh-standartov/>

Базы данных Министерства экономического развития РФ <http://www.economy.gov.ru>

База открытых данных Росфинмониторинга <http://www.fedsfm.ru/opendata>

Электронная база данных «Издательство Лань» <https://e.lanbook.com>

Электронная библиотечная система «IPRbooks» <http://www.iprbookshop.ru>

База данных «Электронно-библиотечная система «ЭБС ЮРАЙТ» <https://www.biblio-online.ru>

База данных электронно-библиотечной системы ТГТУ <http://elib.tstu.ru>

Федеральная государственная информационная система «Национальная электронная библиотека» <https://нэб.рф>

Национальный портал онлайн обучения «Открытое образование» <https://openedu.ru>

Электронная база данных "Polpred.com Обзор СМИ" <https://www.polpred.com>

Официальный сайт Федерального агентства по техническому регулированию и метрологии <http://protect.gost.ru/>

Ресурсы электронной информационно-образовательной среды университета представлены в локальном нормативном акте «Положение об электронной информационно-образовательной среде Тамбовского государственного технического университета».

Электронные образовательные ресурсы, к которым обеспечен доступ обучающихся, в т.ч. приспособленные для использования инвалидами и лицами с ограниченными возможностями здоровья, приведены на официальном сайте университета в разделе «Университет»-«Сведения об образовательной организации»-«Материально-техническое обеспечение и оснащенность образовательного процесса».

Сведения о лицензионном программном обеспечении, используемом в образовательном процессе, представлены на официальном сайте университета в разделе «Образование»-«Учебная работа»-«Доступное программное обеспечение».

5. МЕТОДИЧЕСКИЕ УКАЗАНИЯ ДЛЯ ОБУЧАЮЩИХСЯ ПО ОСВОЕНИЮ ДИСЦИПЛИНЫ

Современный специалист должен обладать широким спектром компетенций, среди которых – наличие у выпускников определенных способностей и умений самостоятельно находить информацию в различных источниках, систематизировать её, давать оценку конкретной ситуации. Формирование такого умения происходит в течение всего периода обучения в вузе через участие в практических занятиях, выполнение самостоятельных заданий и тестов. Самостоятельная работа играет решающую роль в ходе всего учебного процесса.

Успешное освоение компетенций предполагает оптимальное использование времени самостоятельной работы, которая является основным средством овладения учебным материалом во время, свободное от обязательных учебных занятий, и может выполняться в библиотеке университета, учебных кабинетах, компьютерных классах, а также в домашних условиях. Содержание самостоятельной работы студента определяется учебной программой дисциплины, методическими материалами, заданиями и указаниями преподавателя. Вы можете дополнить список используемой литературы современными источниками, не представленными в списке рекомендованной литературы, и в дальнейшем пользоваться собственными подготовленными учебными материалами, работы, статьи и т.п. Результат самостоятельной работы представляется в виде доклада, публичного, развёрнутого сообщения по определённому вопросу, основанного на привлечении документальных данных, результатов исследования, анализа деятельности и т.д. Необходимо подготовить текст доклада и иллюстративный материал в виде презентации. Доклад должен быть научным, конкретным, определенным, глубоко раскрывать проблему и пути ее решения.

В ходе лекционных занятий необходимо вести конспектирование учебного материала, обращать внимание на даты, категории, формулировки, раскрывающие содержание тех или иных явлений и процессов, научные выводы и практические рекомендации. Желательно оставить в рабочих конспектах поля для пометок из рекомендованной литературы, дополняющие лекционный материал или подчеркивающие особую важность тех или иных теоретических положений. Целесообразно дорабатывать свой конспект лекции, делая в нём соответствующие записи из литературы, рекомендованной преподавателем и предусмотренной учебной программой.

Практические занятия позволяют развивать у обучающихся творческое теоретическое мышление, умение самостоятельно подбирать и изучать литературу, анализировать практику; учат четко формулировать мысль, вести дискуссию, то есть имеют исключительно важное значение в развитии самостоятельного мышления.

Подготовка к семинарскому занятию включает два этапа. На первом этапе обучающийся планирует свою самостоятельную работу, которая включает: уяснение задания на самостоятельную работу; подбор рекомендованной литературы; составление плана работы, в котором определяются основные пункты предстоящей подготовки. Составление плана дисциплинирует и повышает организованность в работе. Второй этап включает непосредственную подготовку обучающегося к занятию. Начинать надо с изучения рекомендованной литературы. Необходимо помнить, что на лекции обычно рассматривается только часть материала. Остальное восполняется в процессе самостоятельной работы. В связи с этим изучение с рекомендованной литературы обязательно. Следует подготовить тезисы для выступлений по всем учебным вопросам семинара.

При подготовке к промежуточной аттестации необходимо освоить теоретические положения дисциплины, разобрать определения всех понятий, запомнить ключевые даты. Дополнительно к изучению конспектов лекций необходимо пользоваться учебниками.

6. МАТЕРИАЛЬНО-ТЕХНИЧЕСКОЕ ОБЕСПЕЧЕНИЕ

По всем видам учебной деятельности в рамках дисциплины используются аудитории, оснащенные необходимым специализированным оборудованием.

Наименование специальных помещений	Оснащенность специальных помещений	Перечень лицензионного программного обеспечения / Реквизиты подтверждающего документа
учебные аудитории для проведения занятий лекционного типа	Мебель: учебная мебель Технические средства обучения: экран, проектор, компьютер	MS Office, Windows / Корпоративные академические лицензии бессрочные Microsoft Open License №47425744, 48248803, 41251589, 46314939, 44964701, 43925361, 45936776, 47425744, 41875901, 41318363, 60102643
учебные аудитории для проведения занятий семинарского типа, групповых и индивидуальных консультаций, текущего контроля и промежуточной аттестации	Мебель: учебная мебель Технические средства обучения	

Для самостоятельной работы обучающихся предусмотрены помещения, укомплектованные специализированной мебелью, оснащенные компьютерной техникой с возможностью подключения к сети «Интернет» и обеспечением доступа в электронную информационно-образовательную среду университета.

Наименование помещений для самостоятельной работы обучающихся	Оснащенность помещений для самостоятельной работы обучающихся	Перечень лицензионного программного обеспечения / Реквизиты подтверждающего документа
Помещение для самостоятельной работы обучающихся (читальный зал Научной библиотеки)	Мебель: учебная мебель Комплект специализированной мебели: компьютерные столы Оборудование: компьютерная техника с подключением к информационно-коммуникационной сети «Интернет» и доступом в электронную информационно-образовательную среду образовательной организации, веб-камеры, коммуникационное оборудование, обеспечивающее доступ к сети интернет (проводное соединение и беспроводное соединение по технологии Wi-Fi)	Microsoft Windows 7 pro Лицензия №49487340 Microsoft Office2007 Лицензия №49487340
Помещение для самостоятельной работы обучающихся (ауд. 333/А)	Мебель: учебная мебель Комплект специализированной мебели: компьютерные столы Оборудование: компьютерная техника с подключением к информационно-коммуникационной сети «Интернет» и доступом в электронную информационно-образовательную среду образовательной организации, веб-камеры, коммуникационное оборудование, обеспечивающее доступ к сети интернет (проводное соединение и беспроводное соединение по технологии Wi-Fi)	Microsoft Windows XP Лицензия №44964701 Microsoft Office 2007 Лицензия №44964701

7. ТЕКУЩИЙ КОНТРОЛЬ УСПЕВАЕМОСТИ И ПРОМЕЖУТОЧНАЯ АТТЕСТАЦИЯ

Проверка достижения результатов обучения по дисциплине осуществляется в рамках текущего контроля успеваемости и промежуточной аттестации.

7.1. Текущий контроль успеваемости

Текущий контроль успеваемости включает в себя мероприятия по оцениванию выполнения заданий на практических занятиях, заданий для самостоятельной работы. Мероприятия текущего контроля успеваемости приведены в таблице 7.1.

Таблица 7.1 – Мероприятия текущего контроля успеваемости

Обозначение	Наименование	Форма контроля
ПР01.	Методология и источники исторического знания	опрос, тест
ПР02.	Древняя Русь (IX–XIII вв.)	опрос, тест
ПР03.	Становление Российского единого государства (XIV – начало XVI в.)	опрос, тест
ПР04.	Иван Грозный и его время	опрос, тест
ПР05.	Россия в конце XVI – XVII вв.	опрос, тест
ПР06.	XVIII век в российской и мировой истории	опрос, тест
ПР07.	Российская империя в первой половине XIX в.	опрос, тест
ПР08.	Российская империя во второй половине XIX в.	опрос, тест
ПР09.	Россия и мир на рубеже XIX и XX вв.	опрос, тест
ПР10.	Россия в первые годы советской власти	опрос, тест
ПР11.	Социально-экономическое и политическое развитие СССР в 1920-е – 1930-е гг.	опрос, тест
ПР12.	СССР во Второй Мировой и Великой Отечественной войнах	опрос, тест
ПР13.	СССР и мир в 1950-х – середине 1960-х гг.	опрос, тест
ПР14.	СССР и мир в середине 1960-х гг. – середине 1980-х гг.	опрос, тест
ПР15.	СССР: завершающий этап развития	опрос, тест
ПР16.	Современная Россия в системе мировой экономики и международных связей	опрос
СР01.	Методология и теория исторической науки	доклад
СР02.	Роль Средневековья во всемирно-историческом процессе. Древняя Русь (IX – XIII вв.)	доклад
СР03.	Образование и развитие Российского единого государства в XIV – начале XVI в.	доклад
СР04.	Россия в XVI в.	доклад
СР05.	Россия в конце XVI–XVII вв.	доклад
СР06.	Петр I и его преемники: борьба за преобразование традиционного общества в России	доклад
СР07.	Россия в XIX в. Проблемы модернизации страны	доклад
СР08.	Россия в начале XX в.: реформы или революция?	доклад
СР09.	Великая российская революция 1917 г.	доклад
СР10.	Переход от чрезвычайщины к тоталитаризму	доклад
СР11.	СССР в 1930-е гг.	доклад
СР12.	Великая Отечественная война (1941-1945 гг.)	доклад

Обозначение	Наименование	Форма контроля
СР13.	СССР в послевоенном мире (1945-1964 гг.)	доклад
СР14.	Советское государство и общество в середине 1960-х – середине 1980-х гг.	доклад
СР15.	СССР в годы «перестройки» (1985-1991 гг.)	доклад
СР16.	Россия и мир в конце XX – начале XXI в.	доклад

7.2. Промежуточная аттестация

Формы промежуточной аттестации по дисциплине приведены в таблице 7.2.

Таблица 7.2 – Формы промежуточной аттестации

Обозначение	Форма отчетности	Очная	Заочная
Зач01	Зачет	1 семестр	1 курс

8. ФОНД ОЦЕНОЧНЫХ СРЕДСТВ

8.1. Оценочные средства

Оценочные средства соотнесены с результатами обучения по дисциплине и индикаторами достижения компетенций.

ИД-1 (УК-5) Знает основные категории философии, законы исторического развития, основы межкультурной коммуникации

Результаты обучения	Контрольные мероприятия
знает принципы формационного и цивилизационного подхода к пониманию исторического процесса	ПР01; СР01; Зач01
знает основные природные и социальные факторы общественного развития народов России	ПР03; ПР04; ПР06; ПР09; ПР11; ПР12; ПР16; СР03; СР04; СР06; СР09; СР11; СР12; СР16; Зач01
знает отличительные особенности исторического развития российского общества на базе синтеза Западной и Восточной культур	ПР02; ПР05; ПР06; ПР08; ПР09; ПР15; СР02; СР05; СР06; СР08; СР09; СР15; Зач01

ИД-2 (УК-5) Умеет вести коммуникацию с представителями иных национальностей и конфессий с соблюдением этических и межкультурных норм

Результаты обучения	Контрольные мероприятия
умеет выделять причинно-следственные связи в исторических событиях и явлениях	ПР02; ПР03; ПР04; ПР05; ПР06; ПР07; ПР08; ПР09; ПР10; ПР11; ПР12; ПР13; ПР14; ПР15; ПР16; СР02; СР03; СР04; СР05; СР06; СР07; СР08; СР09; СР10; СР11; СР12; СР13; СР14; СР15; СР16; Зач01
умеет выделять стратегические внешние и внутренние национальные приоритеты российского государства на конкретных исторических этапах	ПР02; ПР04; ПР07; ПР08; ПР09; ПР13; ПР14; ПР15; СР02; СР04; СР07; СР08; СР09; СР13; СР14; СР15; Зач01
умеет использовать дедуктивный метод для прогнозирования общественных процессов на базе их анализа в текущий момент	ПР14; ПР15; СР14; СР15; Зач01

ИД-3 (УК-5) Имеет практический опыт анализа философских и исторических фактов, опыт оценки явлений культуры

Результаты обучения	Контрольные мероприятия
владеет историческими знаниями для анализа современных общественных событий	ПР02; ПР03; ПР04; ПР05; ПР06; ПР07; ПР08; ПР09; ПР10; ПР11; ПР12; ПР13; ПР14; ПР15; ПР16; СР02; СР03; СР04; СР05; СР06; СР07; СР08; СР09; СР10; СР11; СР12; СР13; СР14; СР15; СР16; Зач01
владеет знаниями об исторических фактах, событиях, явлениях, личностях, выделять основные факторы современного общественного развития, определяющие картину общества в будущем	ПР02; ПР03; ПР04; ПР05; ПР06; ПР07; ПР08; ПР09; ПР10; ПР11; ПР12; ПР13; ПР14; ПР15; ПР16; СР02; СР03; СР04; СР05; СР06; СР07; СР08; СР09; СР10; СР11; СР12; СР13; СР14; СР15; СР16; Зач01
владеет знаниями о политических традициях российского общества в ходе	СР15; СР16; Зач01

Результаты обучения	Контрольные мероприятия
личного участия в современной политической жизни России	

Задания к опросу ПР01

1. Функции и уровни исторического знания.
2. Источники и методы исторического исследования.
3. Методология исторической науки (формационная, цивилизационная).
4. Отечественная историография. Зарубежная историография истории России.

Задания к опросу ПР02

1. Формирование государства на Руси. Норманская и антинорманская теории.
2. Институты власти древнерусского государства: формирование и эволюция.
3. Хозяйство древней Руси. Зарождение раннефеодальных отношений.
4. От «обычного» права к «Русской Правде».
5. Причины раздробленности русских земель.
6. Русская государственность в период раздробленности.
7. Внешняя политика в IX–XIII веках.
8. Культура Древнерусского государства.

Задания к опросу ПР03

1. Предпосылки объединения русских земель.
2. Претенденты на роль объединителя Руси. Причины возвышения Москвы.
3. Борьба за объединение и независимость русских земель во второй половине XIV – начале XV в. Куликовская битва.
4. Приемники Дмитрия Донского Василий I и Василий II Тёмный. Политический и религиозный кризис второй четверти XV в.
5. Завершение объединения русских земель при Иване III и Василии III. Формирование новых институтов государственности.
6. Судебник Ивана III.
7. Внешняя политика русского государства в конце XV – начале XVI в.
8. Великие географические открытия.

Задания к опросу ПР04

1. Россия в 30–40-е годы XVI в. Реформы Елены Глинской.
2. Первый русский царь. Период внутренних реформ.
3. Опричнина. Хозяйственный кризис 1570–80-х гг.
4. Внешняя политика Ивана Грозного.

Задания к опросу ПР05

1. Смутное время конца XVI – начала XVII в.
2. Внутренняя политика первых Романовых.
3. Политический строй и административное устройство России XVI–XVII в.
4. Юридическое оформление крепостного права в России.
5. Внешняя политика России XVII вв.
6. Культура России XV–XVII вв.

Задания к опросу ПР06

1. Пётр I и его окружение. Преобразования конца XVII – начала XVIII в.
2. Внешняя политика Петра I.
3. Социально-экономические и политические последствия реформаторской деятельности Петра I.
4. Россия в эпоху дворцовых переворотов. Внутренняя политика 1725–1761 гг.
5. Внутренняя политика Екатерины II.
6. Павел I на троне.
7. Россия XVIII в. в фокусе европейской политики.

8.* XVIII век и процессы модернизации в мировой истории.

9. Культура России XVIII века.

Задания к опросу ПР07

1. Внутренняя политика в 1801–1815 гг. М. М. Сперанский.

2. Политика российского самодержавия в 1815–1825 гг. А. А. Аракчеев.

3. Внутренняя политика Николая I. Кодификация российского законодательства.

4. Динамика внешней политики России в первой половине XIX века. Отечественная война 1812 г.

5. Культура России в первой половине XIX века.

Задания к опросу ПР08

1. Предпосылки «эпохи великих реформ».

2. Крестьянская реформа 1861 г. и её последствия.

3. Военная реформа Александра II.

4. Реформы местного самоуправления Александра II.

5. Судебная реформа 1864 г.

6. Деятельность М. Т. Лорис-Меликова.

7. Внутриполитический курс Александра III.

8. Изменения политической карты мира в XIX веке.

Задания к опросу ПР09

1. «Передел мира» и Российская империя. Первая мировая война.

2. Реформы рубежа XIX–XX вв.

3. Внутриполитическая ситуация в Российской империи: альтернативы развития.

4. Культура Российской империи XIX – начала XX в.

Задания к опросу ПР10

1. Формирование советской государственно-политической системы. Конституция 1918 г.

2. Гражданская война в России.

3. Идеология и практика «военного коммунизма».

4. Новая экономическая политика: сущность, содержание, значение, потенциал.

5. Образование СССР. Конституция 1924 г.

Задания к опросу ПР11

1. «Поворот» 1929 г. причины и последствия.

2. Индустриализация в СССР: предпосылки и итоги.

3. Коллективизация сельского хозяйства.

4. СССР в 1930-е годы: от диктатуры партии к диктатуре вождя.

5. Конституция СССР 1936 г.

5. Общественно-политическая и культурная жизнь страны в 1920–30-е годы.

Задания к опросу ПР12

1. Внешняя политика СССР в 1920–30-е годы. Мир накануне Второй мировой войны.
2. Начало Второй мировой войны. Политика СССР.
3. Великая Отечественная война: периодизация, характеристика этапов.
4. Внешняя политика СССР в период Великой Отечественной войны.
5. Историческая роль СССР в разгроме фашизма и милитаристской Японии.
6. Итоги Второй мировой войны и геополитические изменения.

Задания к опросу ПР13

1. СССР в послевоенные годы: восстановление экономики.
2. Военно-политическая обстановка в послевоенном мире. Начало «холодной войны».
3. Социально-экономическое развитие СССР в 1950-е – первой половине 60-х годов. XX съезд КПСС.
4. Экономические эксперименты Н. С. Хрущёва и их последствия.

Задания к опросу ПР14

1. Экономические реформы 1960-х годов.
2. Социально-экономическое развитие СССР в 1970-е – начале 1980-х гг. Застой или стабильность?
3. Попытки выхода из кризиса в начале 1980-х годов.
4. Конституция СССР 1977 г.
5. Культура СССР в 1950–80-е гг.

Задания к опросу ПР15

1. Апрельский пленум ЦК КПСС 1985 г. Перестройка.
2. Углубление кризиса, борьба за власть и распад СССР. Создание СНГ.
3. Внешняя политика СССР второй половины 1980-х гг. Новое мышление.
4. Геополитические последствия распада СССР и социалистического лагеря.

Задания к опросу ПР16

1. Россия в постсоветский период (1991–1995 гг.). Конституция РФ 1993 г.
2. Экономические реформы 1990-х гг.
3. Эволюция государственной системы РФ в конце XX – начале XXI в.
4. Место и роль России в мировом политическом пространстве.

Примерные вопросы теста ПР01

1. В словах Гегеля «История учит, что народы и правительства никогда ничему не учились из истории» отрицается эта функция исторического знания: а) познавательной; б) прогностической; в) практически-рекомендательной; г) социальной памяти.
2. Сопоставление истории России с историей других стран означает применение метода: а) сравнительного; б) системного; в) ретроспективного; г) типологического.
3. Летописи и берестяные грамоты – это источники: а) письменные; б) аудиовизуальные; в) вещественные; г) этнографические.
4. Историк и государственный деятель XVIII, давший первую общую периодизацию истории России: а) В. Н. Татищев; б) Н. М. Карамзин; в) П. И. Шувалов; г) А. Д. Меншиков.
5. Основатель цивилизационного, локально-исторического подхода в российской историографии: а) Н. Данилевский; б) Л. Гумилев; в) М. Покровский; г) А. Тойнби.

Примерные вопросы теста ПР02

1. Объединение Киевского и Новгородского племенных княжений и возникновение Древнерусского государства связано с деятельностью князя: а) Рюрика; б) Олега; в) Игоря Старого; г) Святослава Игоревича

2. Реформаторский курс Владимира Мономаха, осуществляемый им после восстания в Киеве в 1113 г., не включал в себя: а) облегчение положения закупов; б) ликвидацию удельных княжеств; в) снижение размера ростовщических процентов; г) укрепление великокняжеской власти.

3. Княжеские съезды в XI–XII вв. собирались с целью: а) обсуждения торговых договоров; б) развлечения; в) координации внутренней и внешней политики; г) заключения договоров князей с местным самоуправлением.

4. Выдающимся писателем XI века, автором «Слова о законе и благодати», прославлявшем русскую землю и ее князей, первым главой православной церкви из русских был: а) митрополит Иларион; б) Сергей Радонежский; в) Феофан Прокопович; г) летописец Нестор.

5. Первым приняло на себя удар монгольского войска в 1237 г.: а) Рязанское княжество; б) Владимирское княжество; в) Киевское княжество; г) Новгородская земля.

Примерные вопросы теста ПР03

1. Укажите, какой из факторов возвышения Москвы, стал решающим: а) географическое положение; б) относительная защищенность; в) развитие новых торговых путей; г) политика московских князей.

2. Завершение процесса объединения русских земель вокруг Москвы пришлось на годы: а) 1325–1340; б) 1359–1389; в) 1462–1505; г) 1340–1353.

3. Стояние на реке Угра произошло в: а) 1456; б) 1472; г) 1480; в) 1483.

4. Первый из Великих князей Московских, который провозгласил себя «...Божиею милостью государь всей Руси»: а) Василий II; б) Иван III; в) Василий III; г) Иван IV.

5. Флорентийская уния 1439 г.: а) соглашение об объединении католической и православной церквей; б) разрешила выборы патриарха в России; в) учреждала святую инквизицию; г) санкционировала первый крестовый поход.

Примерные вопросы теста ПР04

1. Правительство Ивана Грозного, которое противостояло Боярской думе, называлось: а) Освященный собор; б) Совет старейшин; в) Избранная рада; г) Земский собор.

2. В целях усиления самодержавной власти и активного наступления на боярскую оппозицию Иван IV создал: а) стрелецкое войско; б) указы; в) Избранную Раду; г) Опричнину.

3. Война за побережье Балтийского моря при Иване Грозном называлась: а) Польская; б) Литовская; в) Ливонская; г) Северная.

4. Юрьев день – это: а) запрет перехода крестьян от феодала к феодалу; б) срок перехода крестьян от феодала к феодалу; в) завершение сельскохозяйственного года; г) крестьянский праздник.

5. Форма государства, при которой власть царя сочеталась с органами представительства дворян, духовенства, горожан и др.: а) ограниченная монархия; б) абсолютная монархия; в) сословно-представительская монархия; г) просвещённый абсолютизм.

Примерные вопросы теста ПР05

1. Кого из перечисленных называли самозванцем: а) Борис Годунов; б) Иван Болотников; в) Василий Шуйский; г) Дмитрий I.

2. Как назывался договор царя Василия IV Шуйского с подданными? а) Соборное уложение; б) Кондиции; в) крестоцеловальная запись; г) Судебник.

3. Как называлось правительство после свержения царя Василия IV Шуйского: а) Избранная Рада; б) Боярская дума; в) Семибоярщина; г) земский собор.

4. Итогом церковной реформы патриарха Никона стал(о): а) усиление церкви; б) церковный раскол; в) усиление государства; г) ослабление государства.

5. Кто из первых Романовых получил прозвище «Тишайший»? а) Михаил Фёдорович; б) Алексей Михайлович; в) Фёдор Алексеевич; г) Иван Алексеевич.

Примерные вопросы теста ПР06

1. «Азовское сидение» – это: а) азовские походы Петра I; б) оборона Азова от турок донскими и запорожскими казаками; в) создание Азовского казачьего войска; г) постройка города Азова.
2. Двумя последствиями реформ в области культуры и быта в I четверти XVIII в. были: а) социокультурный раскол общества; б) создание условий для развития науки, просвещения, литературы; в) появление зачатков русского либерализма; г) появление русской интеллигенции.
3. Все мужское население в I четверти XVIII в. записывалось в «ревизские списки» и обязано было ежегодно платить: а) оброк; б) подушную подать; в) торговый тариф; г) мытный сбор.
4. Основой устройства регулярной армии при Петре I являлся (-ась, -ось): а) рекрутчина; б) призыв; в) ополчение; г) стрелецкое войско.
5. Двумя особенностями российской промышленности в I четверти XVIII в. было: а) создание ее преимущественно за счет казны; б) использование вольнонаемного труда; в) использование крепостнического труда; г) поощрение предпринимательства.
6. Французский просветитель Вольтер писал: «Я боготворю только три предмета: свободу, терпимость и вашу императрицу». О какой императрице идет речь: а) Екатерина I; б) Елизавета I; в) Екатерина II; г) Анна Иоановна.
7. Просвещенный абсолютизм во II половине XVIII века характеризовался двумя чертами: а) подчинением церкви государству; б) отменой крепостного права; в) преобразованием устаревших социальных институтов; г) созданием нового Уложения.
8. Продворянский характер политики Анны Иоанновны определили два шага: а) принятие «Манифеста о даровании свободы и вольности дворянству»; б) отмена указа 1714 г. о единонаследии; в) ограничение срока дворянской службы 25-годами; г) подписание Жалованной грамоты дворянству.
9. В результате трех разделов Польши во II половине XVIII в. к России отошел (ла): а) Крым; б) Правобережная Украина; в) центральная часть Польши; г) Южная часть Польши.
10. В разделах Речи Посполитой участвовали Россия и: а) Австрия; б) Франция; в) Пруссия; г) Саксония.

Примерные вопросы теста ПР07

1. Какому государству, вошедшему в 1809 г. в состав России, Александр I сохранил конституционное устройство и сейм: а) царству Польскому; б) Бессарабии; в) Финляндии; г) Азербайджану.
2. Выделите положения, раскрывающие основное содержание теории «официальной народности»: а) Россия способна, минуя капитализм, через общину перейти к социализму; б) Необходимо вернуться к идеалам допетровской Руси; в) Россия держится на 3-х опорах: «православии», «самодержавии», «народности»; г) Необходимо догнать Европу путем реформ, проводимых сверху.
3. Расположите события Отечественной войны 1812 г. в хронологической последовательности: а) сражение под Малоярославцем; б) Бородинское сражение; в) Тарутинский маневр; г) объединение русских армий под Смоленском.
4. Кавказская война произошла в: а) 1804–1813 гг.; б) 1817–1864 гг.; в) 1826–1828 гг.; г) 1853–1856 гг.
5. В основу государственного устройства М.М. Сперанский предлагал заложить принцип: а) «православие, самодержавие, народность»; б) коллегиальности; в) разделения властей; г) самодержавия.

Примерные вопросы теста ПР08

1. 18 марта 1871 г. в версальском дворце произошло событие, изменившее карту Европы: а) провозглашена Германская империя; б) создан Тройственный союз; в) провозглашена Австро-Венгерская империя; г) создана Антанта.

2. Одним из основных шагов Николая I, направленных на постепенную отмену крепостного права, был(о): а) реформирование военных поселений; б) запрет помещикам покупать новых крестьян; в) массовый выкуп помещичьих крестьян в казну; г) указ о «вольных хлебопашцах».

3. В ходе проведения крестьянской реформы 1861 г. в России: а) появились черносошные крестьяне; б) появился слой временнообязанных крестьян; в) ликвидирована крестьянская община; г) крестьяне отселялись на хутора и отруба.

4. В результате военных реформ Александра II для получения офицерского звания требовалось наличие: а) дворянского происхождения; б) опыт службы в рядовом составе; в) специальное военное образование; г) имущественный ценз.

5. По городовому положению 1892 г.: а) уменьшился имущественный ценз для избирателей; б) имущественный ценз был отменён; в) городской голова назначался губернатором; г) увеличился имущественный ценз для избирателей.

Примерные вопросы теста ПР09

1. Какие два пункта не введены Манифестом 17 октября 1905 г.: а) Парламент; б) свобода совести; в) Конституция; г) отмена выкупных платежей.

2. Первая Государственная Дума России созвана в: а) 1905; б) 1906; в) 1912; г) 1917.

3. Выделите две формы землепользования, которые могли использовать крестьяне после роспуска общины: а) погост; б) хутор; в) отрезок; г) отруб.

4. Главные члены Антанты в 1914 г.: а) Россия, Великобритания, США; б) Россия, Великобритания, Франция, Италия; в) Россия, Великобритания, Франция; г) Германия, Турция, Австро-Венгрия.

5. Россия заключила сепаратный мир с Германией: а) 25.10.1917; б) 23.02.1918; в) 23.02.1917; г) 03.03.1918.

Примерные вопросы теста ПР10

1. Учредительное собрание было созвано в: а) ноябре 1917 г.; б) марте 1917 г.; в) январе 1918 г.; г) декабре 1920 г.

2. Социально-экономическая политика Советского государства в 1918–1920 гг. называлась: а) либеральная; б) коммунистическая; в) новая экономическая; г) «военный коммунизм».

3. Первый период гражданской войны охватывает время: а) декабрь 1917 – апрель 1918; б) май 1918 – ноябрь 1918; в) март 1919 – декабрь 1920; г) декабрь 1918 – март 1919.

4. Комитеты бедноты: а) участвовали в проведении коллективизации в 1930-х гг.; б) занимались перераспределением земли весной 1918 г.; в) составляли указы депутатам Государственной думы; г) участвовали в переселенческом движении.

5. Политику «военного коммунизма» характеризует понятие: а) золотой рубль; б) стахановское движение; в) картель; г) продразвёрстка.

Примерные вопросы теста ПР11

1. Мероприятием новой экономической политики (НЭПа) являлось(лась): а) отмена денежного обращения; б) полная национализация всей промышленности; в) милитаризация труда; г) разрешение частной торговли.

2. Известный естествоиспытатель, основавший геохимию и биохимию, выдвинувший идею о ноосфере: а) В. Гроссман; б) В. Вернадский; в) А. Можайский; г) И. Павлов.

3. Укажите одну из причин хлебозаготовительного кризиса 1927–1928 гг.: а) антисоветские настроения крестьян; б) нехватка промышленных товаров для обмена у крестьян

на зерно; в) сочетание неблагоприятных климатических обстоятельств: сильная засуха и ранние морозы; г) неверные пропорции действовавшего пятилетнего производственного плана.

4. Номенклатура: а) замкнутое высшее «сословие» в советском обществе; б) передовые деятели культуры; в) архивные документы.

5. И. В. Сталин объявил об окончании НЭПа и переходе к политике «ликвидации кулачества как класса»: а) 1925; б) 1929; в) 1930; г) 1937.

Примерные вопросы теста ПР12

1. Советский Союз стал членом Лиги Наций в: а) 1929 г.; б) 1934 г.; в) 1933 г.; г) 1939 г.

2. Укажите правильную хронологическую последовательность внешнеполитических событий 1920–1930-х годов: а) начало полосы дипломатического признания СССР; б) Приход к власти А. Гитлера; в) Вступление СССР в лигу наций; г) Советско-финская война.

3. СССР и Германия, подписав договор о ненападении и секретный протокол к нему, договорились о разграничении «сфер интересов»: а) в Восточной Европе; б) в Западной Европе; в) на Балканах и в Азии; г) в Северной Африке и Египте.

4. Какое из названных событий способствовало нарастанию напряженности на Дальнем Востоке в 1930-е гг.?: а) захват Маньчжурии японскими войсками; б) стремление СССР вернуть Южный Сахалин; в) конфликт между СССР и Китаем из-за КВЖД; г) борьба европейских государств за проливы Босфор и Дарданеллы.

5. Договор о ненападении между СССР и фашистской Германией подписан: а) 28 сентября 1939 г.; б) 23 августа 1939 г.; в) 1 сентября 1939 г.

6. Укажите условия, на которых по ленд-лизу в годы Второй мировой войны США передавали вооружение и снаряжение союзникам по антигитлеровской коалиции: а) продажа; б) аренда; в) обмен; г) дарение.

7. План Барбаросса не предусматривал: а) превращение СССР в военного союзника Германии; б) «молниеносную войну»; в) присоединение европейской части СССР к Германии; г) выхода на линию «Архангельск–Волга» за 6–8 недель.

8. Назовите одну из причин неудач Красной Армии в первые месяцы Великой Отечественной войны: а) действия немецких шпионов и диверсантов в тылу советских войск; б) эвакуация военных заводов на восток страны; в) уничтожение органами НКВД в 1937–1938 годах высшего командного состава Красной Армии; г) предательство генерала Власова, сдавшего свою армию немцам.

9. «Рельсовая война»: а) условное название железнодорожного строительства, развернувшегося в первой половине XX века и сопровождавшегося различными махинациями и спекуляцией; б) название крупной военной операции советских партизан в августе – сентябре 1943 года по выводу из строя железнодорожных путей на оккупированных территориях; в) политика германского правительства по отношению к России накануне Второй мировой войны; г) попытка блокировать вывозку драгоценностей за границу в годы Великой Отечественной войны.

10. Военная операция, проведенная советскими войсками летом 1944 – начале 1945 годов, в результате которой были освобождены Белоруссия, затем начато освобождение Прибалтики и Польши, называлась: а) «Уран»; б) «Багратион»; в) «Цитадель»; г) «Тайфун».

Примерные вопросы теста ПР13

1. Отметьте причины начала «холодной» войны: а) конфронтация СССР и США; б) избрание Трумэна президентом США; в) реваншистские настроения ФРГ; г) крах колониальной системы.

2. Понятие «нео сталинизм» характеризует период: а) правления Сталина; б) хрущевской «оттепели»; в) брежневского «застоя»; г) перестройки при М. Горбачеве.

3. Концепция развитого социализма предполагала: а) социальную неоднородность советского общества; б) наличие в обществе противоречий; в) длительность периода развитого социализма; г) переход к парламентарной демократии.

4. В середине 1980-х гг. советское общество оказалось в состоянии застоя, для которого было не характерно: а) падение темпов роста производства; б) дефицит товаров; в) рост авторитета власти; г) нерешенность социальных проблем.

5. Стратегическая оборонная инициатива США (СОИ) сводилась к: а) недопущению гонки вооружения в космосе; б) запрещению размещения атомного оружия на дне морей и океанов; в) совершению совместных полетов американских и советских космонавтов; г) запрещению подземных испытаний ядерных зарядов.

Примерные вопросы теста ПР14

1. Первый секретарь ЦК КПСС (с 1966 г. – генеральный секретарь) в 1964–1982 гг. – а) Л. И. Брежнев; б) А. Н. Косыгин; в) Н. В. Подгорный; г) А. А. Хомяков.

2. С середины 1960-х гг. денежные доходы населения СССР... а) повышались; б) понижались; в) выравнивались с доходами западноевропейских стран; г) не изменялись.

3. Теория «промежуточного этапа» между социализмом и коммунизмом – а) «реального социализма»; б) «развитого социализма»; в) «неприсоединения»; г) «предкоммунизма».

4. В 1960-е гг. выразителем либеральных тенденций в литературе был журнал «Новый мир», который возглавлял... а) А. И. Солженицын; б) А. Т. Твардовский; в) М. И. Сулов; г) М. А. Шолохов.

5. «Руководящая и направляющая сила советского общества», согласно Конституции СССР 1977 г., – а) ЦК КПСС; б) КПСС; в) Генеральный секретарь ЦК КПСС; г) Интернационал.

6. Конституция СССР 1977 г. принята после всенародного обсуждения ... а) на сессии Верховного Совета СССР; б) на заседании Политбюро ЦК КПСС; в) референдумом.

7. Выдающийся кинорежиссер («Иваново детство», «Андрей Рублев», «Солярис» и др.) – а) А. Тарковский; б) Ю. Любимов; в) В. Шукшин; г) Э. Рязанов.

8. Лауреат Нобелевской премии по литературе, член ЦК КПСС – а) Б.Л. Пастернак; б) А.И. Солженицын; в) М.А. Шолохов; г) А. Т. Твардовский.

9. Четырежды Герой Советского Союза, Герой Социалистического Труда, Маршал Советского Союза, лауреат Ленинской премии по литературе – а) Г. К. Жуков; б) Л. И. Брежнев; в) М. С. Горбачев; г) С. М. Михалков.

10. В мае 1982 г. был принят важнейший для экономики страны и благосостояния советских людей документ – а) Продовольственная программа; б) Программа КПСС; в) Конституция РСФСР; г) программа «500 дней».

Примерные вопросы теста ПР15

1. После смерти К.У. Черненко М. С. Горбачев стал: а) президентом СССР; б) первым секретарем ЦК КПСС; в) председателем Совета министров; г) генеральным секретарем ЦК КПСС.

2. «Перестройкой» предполагалось осуществить несколько социально-ориентированных программ, к которым не относилась: а) продовольственная программа; б) жилищная программа; в) социальная программа «Забота о Человеке»; г) программа «500 дней».

3. Путч, во главе которого стоял ГКЧП, произошел: а) в сентябре – ноябре 1989 г.; б) 19–21 августа 1991 г.; в) в апреле 1985 г.; г) 5 мая – 9 июня 1991 г.

4. «Беловежское соглашение» 8 декабря 1991 г. подписали руководители: а) Украины, Белоруссии, России; б) России, Грузии, Казахстана; в) Белоруссии, России, Грузии; г) России, Литвы, Казахстана.

5. Авторы программы «500 дней»: а) В. Павлов, Г. Янаев; б) И. Ползунков, А. Руцкой; в) Б. Ельцин, Р. Хасбулатов; г) Г. Явлинский, С. Шаталин.

Примерные вопросы теста ПР16

1. В 2014 субъектами РФ стали Крым и: а) Чечня; б) Тыва; в) Коми; г) Севастополь.

2. Укажите одно из изменений в социальной структуре общества в России в 1990-е годы: а) появление слоя собственников крупного капитала; б) сокращение численности бюрократии; в) появление многочисленного среднего класса; г) значительное увеличение числа промышленных рабочих.

3. Экономическая политика «шоковой терапии» осуществлялась под руководством: а) Н. И. Рыжкова; б) М. С. Горбачёва; в) Е. Т. Гайдара; г) Е. М. Примакова.

4. В 1990-е годы в Москве заново построен... а) Успенский собор; б) храм Христа Спасителя; в) Новодевичий монастырь; г) храм Василия Блаженного.

5. Полученные гражданами СССР в начале 1990-х годов ваучеры – это... а) облигации государственного займа; б) акции владельцев предприятий; в) приватизационные чеки; г) кредитные карточки.

Тестовые задания к зачету Зач01

База тестовых заданий включает в себя 1000 вопросов, из которых обучающемуся предлагается ответить на 30 вопросов. Выборка осуществляется репрезентативно по следующим разделам и темам:

I. Философия и методология истории:

1. Методологические концепции истории.
2. Вспомогательные исторические дисциплины.

II. Древнерусское государство:

1. Государство и право Киевской Руси:
 - а) внутривосточное развитие древнерусского государства;
 - б) социально-экономический строй Киевской Руси;
 - в) принятие христианства и последствия его распространения в Древней Руси.
2. Русские земли в условиях феодальной раздробленности:
 - а) общая характеристика;
 - б) Новгородская республика;
 - в) Северо-Восточная Русь;
 - г) Галицко-Волынское княжество;
 - д) установление ордынского ига над русскими землями.

III. Образование и развитие Московского государства:

1. Образование Московского государства (XIV – первая треть XVI вв.):
 - а) Московское государство в XIV - середине XVI вв.;
 - б) Московское государство в середине XV – первой трети XVI вв.
2. Московское государство в середине – второй половине XVI вв.:
 - а) правление Ивана IV Грозного;
 - б) Московское государство в конце XVI в.
3. «Смута» в конце XVI – начале XVII вв.:
 - а) Предпосылки и начало «смутного» времени конца XVI в.;
 - б) основные события «Смуты» в начале XVII в.
4. Россия в XVII в.:
 - а) социальные протесты XVII в.;
 - б) Россия в правление первых Романовых.

IV. Российская империя в XVIII – первой половине XIX вв.:

1. Российское государство в XVIII в.:
 - а) Россия при Петре I;
 - б) Россия в эпоху «дворцовых переворотов»;
 - в) Россия во второй половине XVIII в.
2. Российская империя в первой половине XIX в.:
 - а) общественное движение в России в первой половине XIX в.;
 - б) Россия в период правления Александра I;
 - в) Российская империя в царствование Николая I.
- V. Российская империя во второй половине XIX – начале XX вв.:
 1. Реформы Александра II:
 - а) отмена крепостного права;
 - б) Реформы местного самоуправления;
 - в) военная реформа.
 2. Внутренняя политика 1880-х – 1890-х гг.:
 - а) «Диктатура сердца»;
 - б) реформы Александра III.
 3. Общественные движения второй половины XIX в.
 4. Внешняя политика Российской империи второй половины XIX – начала XX в.
 5. Российская империя конца XIX – начала XX в.:
 - а) экономика Российской империи конца XIX – начала XX в.;
 - б) революция 1905–1907 гг.;
 - в) политические партии конца XIX – начала XX в.;
 - г) внутренняя политика конца XIX – начала XX в.
 6. Культура российской империи второй половины XIX – начала XX в.
 7. Основные события истории Российской империи второй половины XIX – начала XX вв.
- VI. Россия в условиях войн и революций (1914–1922 гг.):
 1. Россия в условиях Первой мировой войны 1914–1918 гг.:
 - а) причины войны, восточный фронт 1914–1917 гг.;
 - б) русский тыл в 1914–1916 гг.
 2. Революция 1917 г. в России:
 - а) Февральская революция. Политическая ситуация в России в марте–июне 1917 г.
 - б) политическая ситуация в России в июле–октябре 1917 г. Октябрьская революция.
 3. Россия в условиях Гражданской войны 1917–1922 гг.:
 - а) военно-политическое противостояние «красных» и «белых»: причины и результаты;
 - б) создание советской политической системы. Конституция РСФСР 1918 г.;
 - в) основные черты и особенности политики «военного коммунизма».
- VII. СССР в 1920-е – 1953 гг.:
 1. Советское государство в 1920-е гг.
 - а) политическое развитие в 1920-е гг.;
 - б) социально-экономическое и культурное развитие советского государства в 1920-е гг.
 2. СССР в 1930-е гг.:
 - а) экономическое развитие СССР в 1930-е гг.;
 - б) политическое развитие СССР в 1930-е гг.;
 - в) советская культура 1930-х гг.
 3. СССР в годы Великой Отечественной войны:
 - а) Великая Отечественная войны;
 - б) советский тыл в годы Великой Отечественной войны.
 4. СССР в послевоенные годы (1946–1953 гг.)
- VIII. СССР в 1953–1991 гг. Становление новой российской государственности (1992–1999):

1. СССР 1953–1964 гг.:
 - а) борьба за власть после смерти И.В. Сталина. Приход к власти Н.С. Хрущёва;
 - б) внутренняя политика Н.С. Хрущёва;
 - в) внешняя политика Н.С. Хрущёва;
 - г) внешняя политика СССР в период правления Л.И. Брежнева.
2. СССР 1982–1991 гг.:
 - а) кризис политической системы СССР. «Перестройка»;
 - б) культура эпохи «перестройки»;
3. Становление современной российской государственности:
 - а) развал СССР и формирование новой российской государственности;
 - б) экономические реформы по переходу к рыночной экономике;
 - в) политические преобразования: становление многопартийной системы.

8.2. Критерии и шкалы оценивания

8.2.1. Шкалы оценивания

Для контрольных мероприятий устанавливается минимальное и максимальное количество баллов в соответствии с таблицей 8.1.

Контрольное мероприятие считается пройденным успешно при условии набора количества баллов не ниже минимального.

Результат обучения по дисциплине считается достигнутым при успешном прохождении обучающимся всех контрольных мероприятий, относящихся к данному результату обучения.

Таблица 8.1 – Шкалы оценивания контрольных мероприятий

Обозначение	Наименование	Форма контроля	Количество баллов	
			min	max
ПР01.	Методология и источники исторического знания	опрос, тест	0	5
ПР02.	Древняя Русь (IX–XIII вв.)	опрос, тест	0	5
ПР03.	Становление Российского единого государства (XIV – начало XVI в.)	опрос, тест	0	5
ПР04.	Иван Грозный и его время	опрос, тест	0	5
ПР05.	Россия в конце XVI – XVII вв.	опрос, тест	0	5
ПР06.	XVIII век в российской и мировой истории	опрос, тест	0	5
ПР07.	Российская империя в первой половине XIX в.	опрос, тест	0	5
ПР08.	Российская империя во второй половине XIX в.	опрос, тест	0	5
ПР09.	Россия и мир на рубеже XIX и XX вв.	опрос, тест	0	5
ПР10.	Россия в первые годы советской власти	опрос, тест	0	5
ПР11.	Социально-экономическое и политическое развитие СССР в 1920-е – 1930-е гг.	опрос, тест	0	5
ПР12.	СССР во Второй Мировой и Великой Отечественной войнах	опрос, тест	0	5
ПР13.	СССР и мир в 1950-х – середине 1960-х гг.	опрос, тест	0	5

27.03.04 «Управление в технических системах»
«Системы и средства управления технологическими процессами»

Обозна-	Наименование	Форма контроля	Количество баллов	
ПР14.	СССР и мир в середине 1960-х гг. – середине 1980-х гг.	опрос, тест	0	5
ПР15.	СССР: завершающий этап развития	опрос, тест	0	5
ПР16.	Современная Россия в системе мировой экономики и международных связей	опрос, тест	0	5
СР01.	Методология и теория исторической науки	доклад	0	5
СР02.	Роль Средневековья во всемирно-историческом процессе. Древняя Русь (IX –XIII вв.)	доклад	0	5
СР03.	Образование и развитие Российского единого государства в XIV – начале XVI в.	доклад	0	5
СР04.	Россия в XVI в.	доклад	0	5
СР05.	Россия в конце XVI–XVII вв.	доклад	0	5
СР06.	Петр I и его преемники: борьба за преобразование традиционного общества в России	доклад	0	5
СР07.	Россия в XIX в. Проблемы модернизации страны	доклад	0	5
СР08.	Россия в начале XX в.: реформы или революция?	доклад	0	5
СР09.	Великая российская революция 1917 г.	доклад	0	5
СР10.	Переход от чрезвычайщины к тоталитаризму	доклад	0	5
СР11.	СССР в 1930-е гг.	доклад	0	5
СР12.	Великая Отечественная война (1941-1945 гг.)	доклад	0	5
СР13.	СССР в послевоенном мире (1945-1964 гг.)	доклад	0	5
СР14.	Советское государство и общество в середине 1960-х – середине 1980-х гг.	доклад	0	5
СР15.	СССР в годы «перестройки» (1985-1991 гг.)	доклад	0	5
СР16.	Россия и мир в конце XX – начале XXI в.	доклад	0	5
	Контрольная работа №1	компьютерное (бланковое) тестирование	4	10
	Контрольная работа №2	компьютерное (бланковое) тестирование	4	10
Зач01	Зачет	компьютерное (бланковое) тестирование	0	100

8.2.2. Критерии оценивания

При оценивании результатов обучения по дисциплине в ходе текущего контроля успеваемости используются следующие критерии.

Минимальное количество баллов выставляется обучающемуся при выполнении всех указанных показателей (Таблица 8.2), допускаются несущественные неточности в изложении и оформлении материала

Таблица 8.2 – Критерии оценивания мероприятий текущего контроля успеваемости

Наименование, обозначение	Показатели выставления минимального количества баллов
Контрольная работа	правильно решено не менее 40% заданий
Тест	правильно решено не менее 15% тестовых заданий
Опрос	даны правильные ответы не менее чем на 50% заданных вопросов
Доклад	тема доклада раскрыта, сформулированы выводы; соблюдены требования к объему и оформлению презентации к докладу

При оценивании результатов обучения по дисциплине в ходе промежуточной аттестации используются следующие критерии.

Зачет (Зач01).

Промежуточная аттестация проводится в форме компьютерного тестирования.

Продолжительность тестирования: 80 минут.

Результаты тестирования оцениваются максимально 40 баллами, при этом процент правильных ответов $P(0-100\%)$ приводится к норме N в 40 баллов по следующей формуле:

$$N=0,4*P$$

Итоговая оценка по дисциплине выставляется с учетом результатов текущего контроля (приведенных к норме в 60 баллов) с использованием следующей шкалы.

Оценка	Набрано баллов
«зачтено»	41-100
«не зачтено»	0-40

МИНИСТЕРСТВО НАУКИ И ВЫСШЕГО ОБРАЗОВАНИЯ РОССИЙСКОЙ ФЕДЕРАЦИИ
Федеральное государственное бюджетное образовательное учреждение
высшего образования

«Тамбовский государственный технический университет»
(ФГБОУ ВО «ТГТУ»)

Т·Г·Т·У

УТВЕРЖДАЮ



Директор института автоматизации и
информационных технологий

Ю.Ю. Громов
января 20 21 г.

РАБОЧАЯ ПРОГРАММА ДИСЦИПЛИНЫ

Б1.О.03 Основы экономики

(наименование дисциплины в соответствии с утвержденным учебным планом подготовки)

Направление подготовки

27.03.04. – «Управление в технических системах»

(шифр и наименование)

Профиль подготовки

Системы и средства управления технологическими процессами



(наименование профиля образовательной программы)

Формы обучения

очная

Кафедра:

"Экономическая безопасность и качество"

(наименование кафедры)

Составитель:

К.Э.Н., доцент

степень, должность

Н.И. Саталкина
подпись

Н.И. Саталкина

инициалы, фамилия

Заведующий кафедрой

Т.А. Бондарская
подпись

Т.А. Бондарская

инициалы, фамилия

Тамбов 2021

1. ПЛАНИРУЕМЫЕ РЕЗУЛЬТАТЫ ОБУЧЕНИЯ ПО ДИСЦИПЛИНЕ И ЕЕ МЕСТО В СТРУКТУРЕ ОПОП

Цель освоения дисциплины – достижение планируемых результатов обучения (таблица 1.1), соотнесенных с индикаторами достижения компетенций и целью реализации ОПОП.

Дисциплина входит в состав обязательной части образовательной программы.

Таблица 1.1 – Результаты обучения по дисциплине

Код, наименование индикатора	Результаты обучения по дисциплине
УК-2 Способен определять круг задач в рамках поставленной цели и выбирать оптимальные способы их решения, исходя из действующих правовых норм, имеющихся ресурсов и ограничений	
ИД-1(УК-2) Знает необходимые для осуществления профессиональной деятельности правовые нормы.	формулирует базовые экономические понятия,
	формулирует объективные основы функционирования экономики и поведения экономических агентов
	формулирует принципы ценообразования, принцип ограниченной рациональности, принцип альтернативных издержек, принцип изменения ценности денег во времени) основные типы представления информации
ИД-2 (УК-2) Умеет определять круг задач в рамках избранных видов профессиональной деятельности, планировать собственную деятельность исходя из имеющихся ресурсов; соотносить главное и второстепенное, решать поставленные задачи в рамках избранных видов профессиональной деятельности.	умеет осуществлять анализ поставленной цели развития хозяйствующего субъекта; умеет оптимизировать ресурсы для реализации проекта; умеет пользоваться нормативно-правовой документацией в сфере профессиональной деятельности
ИД-3 (УК-2) Имеет практический опыт применения нормативной базы и решения задач в области избранных видов профессиональной деятельности.	применяет на практике способы и методы планирования потребности в ресурсах для реализации проекта; применяет на практике способы расчета затрат по использованию экономических ресурсов и определяет ожидаемые результаты от их использования; анализирует эффективность проекта.

УК-10

Способен принимать обоснованные экономические решения в различных областях

жизнедеятельности	
ИД-1 (УК-10)	Знать: основные законы и закономерности функционирования экономики; основы экономической теории, необходимые для решения профессиональных и социальных задач.
ИД-2 (УК-10)	Уметь применять экономические знания при выполнении практических задач; принимать обоснованные экономические решения в различных областях жизнедеятельности.
ИД-3 (УК-10)	Владеть основами анализа экономических процессов и явлений в различных сферах жизнедеятельности;
ИД-4 (УК-10)	Владеть методами расчета основных макроэкономических показателей, издержек производства и прибыли, спроса и предложения, денежной массы.

Результаты обучения по дисциплине достигаются в рамках осуществления всех видов контактной и самостоятельной работы обучающихся в соответствии с утвержденным учебным планом.

Индикаторы достижения компетенций считаются сформированными при достижении соответствующих им результатов обучения.

2. ОБЪЁМ ДИСЦИПЛИНЫ

Объем дисциплины составляет 3 зачетных единиц, включая трудоемкость промежуточной аттестации.

Ниже приведено распределение общего объема дисциплины (в академических часах) по видам учебных занятий в период теоретического обучения.

Объем дисциплины составляет 3 зачетные единицы.

Ниже приведено распределение общего объема дисциплины (в академических часах) в соответствии с утвержденным учебным планом.

Виды работ	Форма обучения			
	Очная		Заочная	
	4 семестр	Итого	3 курс	Итого
<i>Контактная работа</i>	49	49	8	8
занятия лекционного типа	32	32	4	4
лабораторные занятия				
практические занятия	16	16	4	4
курсовое проектирование				
консультации				
промежуточная аттестация	1	1		
<i>Самостоятельная работа</i>	59	59	96	96
<i>Всего</i>	108	108	104	104

3. СОДЕРЖАНИЕ ДИСЦИПЛИНЫ

Раздел 1. Основы микроэкономики

Тема 1. Основы теории спроса и предложения

Функционирование рынка. Спрос и его факторы. Индивидуальный и рыночный спрос. Предложение. Факторы, формирующие предложение. Индивидуальное и рыночное предложение. Установление рыночного равновесия. Эластичность спроса и предложения. Факторы эластичности. Потребительские предпочтения и предельная полезность. Количественный анализ полезности. Порядковый анализ полезности.

ПРО 1 Основы теории спроса и предложения.

Решите следующий тест

I. Верно/Неверно

1. Кривая спроса показывает, что при снижении цены растёт объём спроса.
2. Сдвиг кривой предложения вправо означает, что производители предлагают большее количество продукта при каждом уровне цены.
3. Любое изменение цен на ресурсы приведет к сдвигу точки равновесия вверх или вниз по кривой спроса.
4. Согласно эффекту замещения уменьшение цены товара А по сравнению с ценой заменяющего его товара Б приведет к увеличению объёма спроса на товар А.
5. Товар, имеющий скрытые дефекты, относится к низшим товарам.
6. Если рыночная цена ниже равновесной, то она будет снижаться, так как в таких условиях спрос будет падать, а предложение расти.
7. Рост налогов на прибыль приводит к сдвигу кривой предложения вверх-влево.
8. Количество проданного товара всегда равно количеству купленного.
9. Цены на товары-субституты всегда изменяются в одном направлении.
10. Установление «потолка» цены приводит к возникновению излишков продукции.

II. Тесты.

1. Рост цен на материалы вызовет:
 - а) сдвиг кривой спроса вверх-вправо;
 - б) сдвиг кривой предложения вверх-влево;
 - в) сдвиг кривой предложения и спроса вверх;
 - г) сдвиг кривой предложения вниз-вправо.
2. Рыночный спрос не испытывает влияния:
 - а) доходов потребителей;
 - б) цен на товары-субституты;
 - в) цен на ресурсы;
 - г) численности покупателей.
3. Третья чашка кофе приносит меньшее удовольствие, чем вторая в силу:
 - а) действия закона спроса;
 - б) эффекта замещения;
 - в) эффекта Гиффена;
 - г) закона убывающей предельной полезности.
4. Если цена кофе повысилась, то:
 - а) цена чая и сливок повысится;

- б) цена чая и сливок понизится;
- в) цена чая повысится, а цена сливок понизится;
- г) цена чая понизится, а цена сливок повысится.

5. Закон спроса предполагает, что:

- а) если доходы покупателей снижаются, они покупают меньше товара;
- б) кривая спроса обычно имеет положительный наклон;
- в) когда цена товара снижается, величина спроса растет;
- г) когда цена товара растет, спрос снижается.

6. Если два товара взаимозаменяемы, то рост цены на один вызовет:

- а) падение спроса на второй;
- б) рост спроса на второй;
- в) увеличение объема спроса на второй;
- г) падение величины спроса на второй.

7. Увеличение спроса и предложения одновременно не может привести к :

- а) увеличению равновесного количества;
- б) уменьшению равновесного количества;
- в) увеличению равновесной цены;
- г) уменьшению равновесной цены;
- д) неизменной равновесной цене.

8. Если рыночная цена ниже равновесной, то:

- а) появляются избытки товаров;
- б) возникает дефицит товаров;
- в) формируется рынок покупателя;
- г) падает цена ресурсов;
- д) верны ответы б) и г).

9. Совершенствование технологии сдвигает:

- а) кривую спроса вверх и вправо;
- б) кривую спроса вниз и вправо;
- в) кривую предложения вниз и вправо;
- г) кривую предложения вниз и влево.

10. Смещение кривой спроса на нормальный товар влево-вниз может быть вызвано:

- а) ростом цены производимого товара;
- б) ростом доходов покупателей;
- в) ожиданием усиления инфляции;
- г) снижением дотаций малообеспеченным слоям населения.

III. Задача.

Функции спроса и предложения телефонов «Телеком» составляют $D = 200 - P$ и $S = 2P - 90$ тыс. шт., где P – цена в тыс. руб. Доля добавленной стоимости в цене до введения налога составляет 30 %. Как изменится равновесная цена и равновесный объем в случае введения налога на добавленную стоимость в размере 20 %? Определите изменение общей и чистой выручки от продаж.

Задача 2. Заполните таблицу.

P	Q	TR	ΔP	ΔQ	E_D	Спрос
1	7	7	100	14	0,14	Неэластичен
2	6					
3	5					
4	4					
5	3					
6	2					
7	1					

Задача 3. Функция спроса $Q_D = 12 - 3P$. Определите излишек потребителя при цене товара равной 2.

Задача 4. Функция спроса $Q_D = 45 - 3P$, функция предложения $Q_S = 2P + 10$. Определите излишек потребителя.

Задача 5. Функция спроса и предложения имеют вид $Q_D = 11 - P$ и $Q_S = -4 + 2P$. Определите на сколько увеличится равновесная цена, если правительство вводит налог с продавца в размере 3 рублей.

Самостоятельная работа

СРО 1 Подготовьте ответы на следующие вопросы:

1. Дайте определение понятию спрос.
2. Составьте перечень факторов формирующих и влияющих на спрос.
3. Чем различаются понятия индивидуального и рыночного спроса
4. Что такое предложение.
5. Составьте перечень факторов, формирующих предложение.
6. В чем различие между индивидуальным и рыночным предложением.
7. Проблемы определения рыночного равновесия.
8. Что такое эластичность спроса и предложения.
9. Определите факторы эластичности.
10. Как определяется предельная полезность.
11. Составление конспекта и изучение вопроса: «Изменение цен и дохода (кривые «цена-потребление», «доход-потребление», кривые расхода Энгеля)».

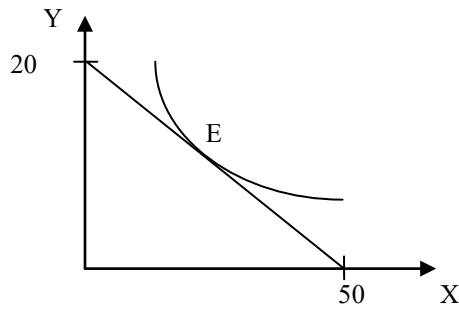
Решите следующие задачи:.

Задача 1. Потребитель делает выбор между двумя товарами X и Y . Предельную полезность каждого из них для потребителя приведена в таблице:

Единица товара	MU_x	MU_y
1	10	24
2	8	20
3	7	18
4	6	16
5	5	12

Задача 2. Потребитель тратит 13 ден. ед. в неделю на помидоры и огурцы. Предельная полезность помидор для него определяется уравнением $30 - 2X$, где X – количество помидор, кг. Предельная полезность огурцов составляет $19 - 3Y$, где Y – количество огурцов, кг. Цены товаров соответственно 2 ден. ед. и 1 ден. ед. Какое количество помидоров и огурцов приобретет рациональный потребитель?

Задача 3. На рисунке показана кривая безразличия и бюджетная линия некоего потребителя.



Цена товара y равна (P_y) равна 10 рублям. Напишите уравнение бюджетной линии.

Тема 2. Организация производства на предприятиях

Понятие предприятия и предпринимательства. Гражданский кодекс РФ; понятие и ответственность физических и юридических лиц. Внешняя и внутренняя среда предприятия; понятие конкурентного преимущества. Типы предприятий. Классификация предприятий по организационно-правовым формам; по размерам; по формам собственности; по принадлежности капитала; по отраслевому признаку. Основные формы монопольных объединений (картели, синдикаты, тресты). Объединения разнородных производственных предприятий (конгломераты и концерны). Объединения типа холдинг, консорциум, хозяйственные ассоциации. Сущность малого предпринимательства и значение его развития в современных условиях. Государственная поддержка малого предпринимательства. Открытие и закрытие предприятий, санация и банкротство.

Экономическая сущность и содержание понятия «инфраструктура предприятия». Классификация и характеристика элементов инфраструктуры. Основные задачи и функции инфраструктуры предприятия. Организационная структура управления предприятием с учетом специфики производственного процесса, вида и объема изготавливаемой продукции. Линейная, линейно-штабная, функциональная, продуктовая и региональные структуры предприятий.

Понятие и особенности организации производственного процесса. Принципы рациональной организации производства. Производственный цикл и его структура. Пути и задачи сокращения производственного цикла.

Типы производства. Понятие общей, производственной и организационной структуры предприятия и цеха. Размещение оборудования и планировка помещений в зависимости от вида специализации производства. Показатели использования производственной мощности и технологического оборудования.

Практические занятия

ПРО 2. Организация производства на предприятиях

Решение задач и кейсов

1. Гражданин Иванов является единственным учредителем и руководителем ООО «Блеск», которое решением суда признано несостоятельным (банкротом).

- Дайте характеристику ООО «Блеск», как юридическому лицу.
- Можно ли обратиться взыскание на имущество Иванова по обязательствам ООО?
- Изменится ли ответ на предыдущий вопрос, если Иванов будет учредителем полного товарищества?
- Каковы правовые последствия банкротства?

2. Участник ООО «РАДАР» решил продать свою долю в уставном капитале общества. В заявлении на имя исполнительного директора, он сослался на то, что не может своим трудом обеспечить коммерческую деятельность общества.

- a. Каковы особенности выхода из состава учредителей в ООО?
- b. Обязаны ли учредители ООО работать в обществе по трудовому контракту?
- c. Каким образом разрешится данная ситуация?

3. Предложите оптимальную организационно-правовую форму для следующих предприятий (организаций):

1. завод по производству автомобилей;
2. фирма по производству и продаже пластиковых окон и сопутствующих товаров (жалюзи, витрин и т.д.);
3. станция техобслуживания (СТО);
4. завод по переработке металлических отходов;
5. фирма по производству дорожных знаков;
6. дизайнерская студия.

При выборе организационно-правовой формы необходимо учесть следующие критерии:

- специализация предприятия (организации);
- количество учредителей;
- порядок распределения доходов;
- материально - техническую базу;
- объем финансов, необходимых для открытия предприятия;
- численность персонала;
- особенности налогообложения.

4. Обсудите, по каким критериям акционерное общество предпочтительнее частного предприятия:

- непрерывность существования;
- гибкость;
- риск;
- ликвидность вложений;
- налоги;
- расходы на содержание;
- возможность обращаться в суд с иском.

5. ООО создано четырьмя учредителями. Вклад каждого из них в уставный фонд предприятия определен в следующих пропорциях: первый учредитель - 25 %, второй учредитель - 25 %, третий учредитель - 40 %, четвертый учредитель - 10 %. К концу первого года существования ООО уставный фонд был сформирован в полном объеме в соответствии с законодательством. Через три года третий учредитель подал заявление о выходе из состава ООО с пропорциональным перераспределением его доли между оставшимися партнерами. В момент подачи заявления уставный фонд составлял 5 тыс. евро за счет прибыли общества. Определить долю третьего учредителя и размер выплат, которые должны произвести оставшиеся учредители.

6. Для производства ремонтных работ требуется приобрести следующее оборудование:

- подъемник стоимостью 130 тыс. руб.;
- инструменты общей стоимостью 120 тыс. руб.;
- оборудование для проведения диагностики - 250 тыс. руб.

Величина оборотных средств, необходимых для приобретения материалов и оплаты труда работников, составляет 460 тыс. руб. в год.

Три учредителя объединяют свои средства для создания предприятия. Определите расчетную величину уставного капитала предприятия. Какую организационно-правовую форму предприятия можно выбрать?

1. При производстве 1 единицы продукции А затраты времени на технологические операции составили 15 часов, затраты времени на подготовительно-заключительные операции – 4 часа, затраты времени на транспортировку в процессе производства – 0,5 часа, затраты времени на технический контроль – 0,45 часа, время межоперационного пролеживания - 0,2 часа.

Определите длительность производственного процесса.

2. На производственном предприятии имеется партия деталей ($n=3$). Технологический процесс состоит из четырех операций, продолжительность выполнения которых составляет $t_1=2$; $t_2=1$; $t_3=1,5$; $t_4=2$ мин. Все операции выполняются на одном рабочем месте.

Определите продолжительность технологического цикла обработки партий деталей, общее время внутрипартийного пролеживания одной детали на всех операциях, общее время пролеживания всех деталей в партии.

3. На предприятии проведены мероприятия по углублению поддетальной специализации производства. Это позволило снизить себестоимость единицы изделия с 98 до 93,5 руб., однако из-за увеличения протяженности поставок транспортные расходы по доставке единицы готовой продукции потребителям возросли с 2 до 2,5 руб.

Капитальные вложения на приобретение специализированного оборудования и расширение производства составили 990 000 руб.

Определите годовой экономический эффект от специализации, если выпуск готовой продукции после ее проведения составит 50 000 единиц.

4. В цехе установлено 8 станков производительностью 2 изделия в час. Набрав заказ на предстоящий год в количестве 60 тыс. изделий, предприятие приступило к замене изношенных станков устаревшей модели на современные. С 1 марта вывели из эксплуатации один станок, второй - с 1 июня. Новые станки ввели: один с 1 апреля, второй - с 1 августа. Каждый из введенных станков имел производительность 3 изделия в час. Режим работы цеха - двухсменный, продолжительность смены - 8 ч, число рабочих дней в году - 250, регламентированные простои оборудования - 5% режимного фонда времени.

Определите:

- входную, выходную и среднегодовую производственную мощность цеха;
- коэффициент использования производственных мощностей.

Самостоятельная работа

СРО 2 «Понятие и классификация предприятий (организаций)»

1. Дайте определение понятию организация.
2. Назовите пять основных фаз существования организации.
3. Опишите основные положения Концепции жизненного цикла организации.
4. Признаками организации являются...?
5. Назовите наиболее сложную организацию с точки зрения планирования и управления.
6. Дайте определение понятию экономика предприятий (организаций).
7. Что понимается под внешними факторами деятельности предприятия?

8. Что относится к внутренним факторами деятельности предприятия?
9. Предметом изучения науки экономика предприятий (организаций) является?
10. Назовите основные классификации организаций.
11. Назовите основные отличия полных товариществ и товарищество на вере.
12. Какие обязанности предполагает участие в полном товариществе? Что такое «складочный капитал»?
13. Что понимается под обществом с ограниченной ответственностью (ООО)? Что такое «уставный капитал»?
14. В чем заключаются различия между складочным и уставным капиталом?
15. Что относится к компетенции общего собрания участников в ООО?
16. Назовите основные характеристики акционерного общества. Что такое закрытые и открытые АО?
17. В каких случаях в соответствии с законодательством создается совет директоров (наблюдательный совет) в АО?
18. Дайте определение производственного кооператива. Назовите особенности управления и распределения прибыли в производственном кооперативе.
19. Существуют ли ограничения при создании предприятий в форме унитарных предприятий?
20. Какие типы объединений Вы знаете?
21. Из каких подпроцессов состоит производственный процесс?
22. Назовите основные виды изделий. Какими качественными и количественными параметрами они характеризуются?
23. Назовите цели основных вспомогательных, обслуживающих, управленческих процессов.
24. Охарактеризуйте стадии (фазы) технологического процесса.
25. Дайте классификацию операций в зависимости от применяемых средств труда.
26. Какие принципы организации производства Вы знаете? Дайте им определения.
27. Что является производственным циклом изготовления изделия?
28. Чем определяется структура производственного цикла?
29. Чем оперативное время отличается от основного времени?
30. Назовите отличия простого производственного цикла от сложного.
31. Что характеризует коэффициент закрепления операций?
32. Назовите основные типы производств. Дайте им краткую характеристику.
33. Что такое структура предприятия? Какие виды структур предприятия существуют?
34. Чем производственная структура предприятия отличается от организационной?
35. Охарактеризуйте основные связи, возникающие между элементами системы управления.
36. Какие основные принципы организации производства в пространстве Вы знаете?
37. Назовите основные принципы размещения оборудования на предприятии. Кратко охарактеризуйте их.
38. Что необходимо для обеспечения выполнения производственной программы?

Раздел II. Экономические ресурсы предприятия

Тема 3. Основные, оборотные средства и трудовые ресурсы предприятия

Понятие, классификация и оценка основных средств предприятия. Сущность основных средств. Структурное деление основных фондов. Активная и пассивная часть основных фондов. Оценка и виды стоимости основных средств. Физический и моральный износ основных фондов. Влияние способа начисления амортизационных отчислений на финансовые результаты деятельности предприятия. Показатели состояния и движения основных средств (коэффициенты годности, износа, поступления, обновления, выбытия). Показатели обеспеченности основными средствами: фондовооруженность, техническая фондово-

оруженность, коэффициент механизации труда. Показатели эффективности использования основных средств (фондоотдача, фондорентабельность). Показатели использования отдельных видов основных средств: частные и обобщающие. Интенсивные и экстенсивные факторы использования основных средств. Обеспечение воспроизводства основных средств. Показатели оценки использования основных средств. Понятие нематериальных активов.

Понятие и источник финансирования оборотного капитала предприятия. Состав и классификация оборотных средств. Определения потребности предприятия в оборотных средствах. Управление запасами и дебиторской задолженностью. Управление денежными потоками. Показатели эффективности использования оборотных средств.

Персонал предприятия, категории производственного персонала. Планирование численности персонала. Явочная и списочная численность работников. Определение потребности, показатели рабочего времени, эффективность труда (выработка, трудоемкость). Методы измерения производительности труда. Материальное стимулирование труда. Формы и системы оплаты труда.

Практическое занятие

ПРО 3 Основные, оборотные средства и трудовые ресурсы предприятия

1. Стоимость оборудования цеха 15000 млн. руб. С 1 марта введено в эксплуатацию оборудование стоимостью 45,6 млн. руб., с 1 июля выбыло оборудование стоимостью 20,4 млн. руб. Размер выпуска продукции 800 тыс. тонн, цена за 1 т. – 30 тыс. руб. производственная мощность – 1000 тыс. т. Определите величину фондоотдачи оборудования и коэффициент интенсивного использования оборудования.

2. Основные производственные фонды предприятия на начало года составляли 2825 млн. руб. Ввод и выбытие основных фондов в течении года отражены в таблице 1. Определите среднегодовую и остаточную стоимость основных производственных фондов, а также коэффициенты выбытия и обновления основных фондов.

Таблица 1

Движение основных фондов предприятия

Месяц	Основные фонды (млн. руб.)	
	Поступило	Выбыло
1 февраля	40	6
1 мая	50	4
1 августа	70	8
1 ноября	10	5

3. Полная первоначальная стоимость станка 10,2 тыс. руб., срок службы 8 лет. Затраты на модернизацию составят 2,3 тыс. руб., расходы по демонтажу 0,2 тыс. руб., остаточная стоимость станка 500 руб. Определите годовую сумму амортизационных отчислений и норму амортизации различными способами.

4. Ткацкая фабрика работает в три смены при семичасовом рабочем дне. Плановый процент простоев на ремонт станков составляет: по механическим ткацким станкам – 6%, по автоматическим ткацким станкам – 4,5%. Установка и демонтаж станков внутри квартала производится равномерно. Плановая производительность одного станка в час: а) сатин на механических станках – 4,5 м, б) креп на автоматических станках – 8,0 м. Определите производственную мощность фабрики по плану на следующий год.

5. Стоимость приобретения оборудования - 1170 тыс. руб., стоимость доставки - 20

тыс. руб., монтажа - 10 тыс. руб. Срок службы оборудования - 8 лет. Оборудование использовалось 6 лет. Балансовая (первоначальная) стоимость здания, где установлено оборудование, составляет 1300 тыс. руб. Определите: норму амортизации оборудования; остаточную стоимость оборудования; коэффициент износа и коэффициент годности активной части основных производственных фондов; долю активной части в общей стоимости основных производственных фондов.

6. На начало года стоимость основных производственных фондов цеха составляла 8825 тыс. руб. В течение года осуществлялся ввод и вывод основных производственных фондов, соответственно: на 1 марта ввод - 150 тыс. руб. и вывод - 60 тыс. руб.; на 1 мая - 100 тыс. руб. и 80 тыс. руб.; на 1 сентября - 80 тыс. руб. и 140 тыс. руб.; на 1 декабря - 440 тыс. руб. и 360 тыс. руб. Объем производства товарной продукции за год составил 9790 тыс. руб., среднегодовая численность производственных рабочих - 10 чел. Определите: среднегодовую стоимость основных производственных фондов, коэффициенты выбытия, обновления, прироста; фондоотдачу основных производственных фондов и фондоемкость продукции; уровень фондовооруженности труда.

7. В отчетном году предприятию за счет организационно - технических мероприятий удалось сократить потери рабочего времени на проведение ремонта оборудования. Определите коэффициенты экстенсивной и интенсивной загрузки оборудования, фондоотдачу в предыдущем и отчетном годах. Исходные данные:

Показатели	Ед.измерения	Базисный год	Отчетный год
1. Объем товарной продукции	тыс. руб.	2245	2675
2. Среднегодовая производственная мощ-	тыс. руб.	2705	2785
3. Среднегодовая стоимость ОПФ	тыс. руб.	1249	1276
4.Фактически отработанное время (в среднем на единицу оборудования) за год	ч	3345	3654
5. Плановые потери рабочего времени на ремонт оборудования	% от режимно-го фонда	7	4

Число выходных и праздничных дней в предыдущем и отчетном годах 110 и 118 дней соответственно, календарных – 365 дней. Режим работы – в две смены.

1. Определите и проанализируйте структуру оборотных средств двух разных предприятий по следующим данным:

Элементы оборотных средств	Стоимость, тыс. руб.	
	1 предприятие	2 предприятие
Производственные запасы	134	287
Незавершенное производство	255	44
Расходы будущих периодов	67	36
Готовая продукция	354	210
Дебиторская задолженность	-	351

2. Норматив оборотных средств в производственных запасах – 1100 тыс. руб., норматив расходов будущих периодов – 100 тыс. руб., план выпуска изделий – 1000 шт., длительность производственного цикла – 50 дней, производственная себестоимость одного изделия – 18 тыс. руб., коэффициент нарастания затрат – 0,7, норма запаса готовой продукции на складе – 7 дней. Определите:

- a. норматив оборотных средств в незавершенном производстве;
- b. норматив оборотных средств в готовой продукции;
- c. общий норматив оборотных средств по предприятию.

3. Средняя величина оборотного капитала за квартал – 470 млн.руб. Выручка 589 млн.руб. Определите время и скорость обращения, коэффициент загрузки средств в обороте.

4. Выручка от реализации составила - 770 млн. руб. Среднегодовая стоимость оборотного капитала – 55 млн. руб. Определите экономию оборотного капитала при ускорении оборачиваемости на два оборота в год.

5. Выручка предприятия в первом цехе за июнь составила 1,2 млн. руб., во втором цехе – 1,6 млн. руб., время обращения запасов соответственно – 25 и 22 дня. Определите: а) скорость и время обращения запасов по предприятию в целом; б) как изменилась скорость обращения запасов по предприятию, если выручка за месяц выросла на 13%, а средние запасы снизились на 7%?

1. Среднесписочное число работающих на предприятии за отчетный год 4 тыс. человек, в том числе рабочих - 3400, служащих - 600 человек. За истекший год было принято на работу 800 человек, в том числе рабочих - 760, служащих - 40 человек. За тот же год уволено 900 человек, в том числе рабочих – 850, служащих - 50 человек.

Определите:

- a. оборот кадров по приему;
- b. оборот кадров по выбытию;
- c. общий оборот кадров;
- d. коэффициент постоянства кадров.

2. Определить выработку по отдельным изделиям и в целом по всей номенклатуре предприятия, если известно, что цена изделия А составляет 50 р., изделия Б – 80 р., изделия В – 150 р. Объем производства изделия А – 50 000 шт., Б – 150 000 шт., В – 350 000 шт. Численность рабочих составляет 2 690 чел., из которых в производстве изделия А участвует 7 %, Б – 23 %.

Самостоятельная работа:

СРО 3 Основные, оборотные средства и трудовые ресурсы предприятия

1. Дайте определение основным средствам, назовите основные элементы, входящие в их состав.

2. Выявите управленческое значение расчета показателей состояния, движения и эффективности использования основного капитала.

3. Определите аналитическое значение расчета показателей, использования основных средств.

4. Выявите преимущества и недостатки различных методов начисления амортизационных отчислений.

5. Зачем финансовому директору необходима информация об индексах переоценки основных фондов?

6. Что такое оборотный капитал?

7. Выделите признаки классификации оборотного капитала и поясните смысл проведенных группировок видов оборотных средств для целей финансового управления.

8. Назовите стадии кругооборота оборотного капитала и поясните их содержание.

9. В чем заключается экономический смысл показателей обращения оборотного капитала?

10. Поясните сущность методов определения потребности в оборотном капитале, определите их преимущества и недостатки.
11. Каковы методы оптимизации запасов предприятия?
12. Поясните использование информации анализа дебиторской задолженности при обосновании политики взаимоотношений с дебиторами.
13. Приведите возможные варианты формы расчетов с контрагентами.
14. Выделите преимущества и недостатки отдельных видов краткосрочного финансирования.
15. Назовите способы определения потребности в собственном оборотном капитале.
16. Какие показатели характеризуют эффективность использования оборотных средств на предприятии.
17. Дайте определение понятия производительности труда. Какие показатели используются для ее измерения?
18. В чем сущность и задачи нормирования труда?
19. Чем определяется дифференциация в оплате труда?
20. Какие формы и методы оплаты труда применяются на практике?
21. В чем состоит государственное регулирование уровня оплаты труда и занятости?

Раздел 3 Финансы предприятия

Тема 4 «Издержки предприятия»

Издержки производства: понятие и состав. Классификация издержек производства. Постоянные, переменные, средние, валовые и предельные издержки производства. Пути уменьшения издержек производства. Прямые и косвенные затраты. Состав текущих и капитальных затрат предприятия. Состав общепроизводственных, общехозяйственных и коммерческих расходов предприятия. Группировка текущих затрат по экономическим элементам. Группировка текущих затрат по статьям калькуляции. Калькуляция себестоимости продукции. Цеховая, производственная и полная себестоимость.

Практическое занятие

ПРО 4 Издержки предприятия

1. Определить полную себестоимость изд. А и Б. Выпуск изд. А - 500 ед., затраты на материалы на ед. изд. - 120 руб., основная заработная плата на годовой выпуск - 130 000 руб., дополнительная зарплата - 10%, начисления на заработную плату - 26%. Выпуск изд. Б - 250 ед., затраты на материалы - 380 руб., основная заработная плата - 80 000 руб. Общехозяйственные расходы по изд. А - 50%, по изд. Б - 35% от прямых затрат. Внепроизводственные затраты по изд. А - 5%, по изд. Б - 7% от производственной себестоимости.

2. Определите затраты на 1 руб. товарной продукции по плану и фактически и изменение фактических затрат по сравнению с планом в денежном выражении и в процентах исходя из следующих данных:

Изделия	Выпуск товарной продукции, шт.		Себестоимость единицы продукции, руб.		Цена единицы продукции, руб.
	план	факт.	по плану	факт.	
А	7500	9000	30	28	35
Б	5000	5000	48	46	55
В	4000	4000	75	74	82

Самостоятельная работа

СРО 4 Издержки предприятия

1. Что входит в понятие издержек производства?
2. Дайте определение валовой прибыли и валового дохода.
3. Раскройте классификацию затрат на производство продукции.
4. Какие методы калькулирования себестоимости продукции применяют на промышленных предприятиях?
5. В чем состоит зарубежный опыт определения издержек производства?
6. Каковы значение и пути снижения затрат на производство продукции в условиях рыночной экономики?

Тема 5. Финансовые результаты и финансовое состояние предприятия

Прибыль предприятия; показатели прибыли. Безубыточные объемы производства. Теория оптимального объема выпуска продукции. Производственная программа и объем производства – натуральные и стоимостные показатели, производственная мощность. Показатели финансовой устойчивости и ликвидности. Финансовые результаты деятельности предприятия. Понятие эффективности. Показатели рентабельности. Оценка деловой активности предприятия.

Понятие имущества предприятия. Бухгалтерский баланс как отчет об имуществе предприятия и источниках его финансирования. Основные разделы бухгалтерского баланса. Инфраструктура предприятий. Понятие капитала предприятия. Уставный капитал. Физический и человеческий капитала. Собственный и заемный капитал. Реальный и денежный капитал.

Практическое занятие

ПРО 5 Финансовые результаты и финансовое состояние предприятия

1. Предприятие производит продукцию одного наименования, цена изделия - 18 000 руб., средние переменные расходы составляют 9 000 руб.; общие постоянные расходы - 150 000 тыс. руб. Определить критический объем выпуска и реализации продукции в денежном и натуральном выражении.

2. Определить чистую прибыль предприятия в отчетном году, если известно: валовая прибыль предприятия составила 372 тыс. р., управленческие и коммерческие расходы – 40 тыс. р., внереализационные доходы – 15 тыс. р., внереализационные расходы – 10 тыс. р., операционные доходы – 20 тыс. р., операционные расходы – 17 тыс. р., отложенные налоговые обязательства – 10 тыс. р., отложенные налоговые активы – 37 тыс. р., налог на прибыль – 20 %.

3. Промышленное предприятие приобрело и переработало в товарную продукцию сырья на сумму 2,4 млн руб. с учетом НДС за отчетный квартал. При этом на закупку сырья использован товарный кредит поставщика в размере 0,4 млн руб. сроком на 2 месяца под 18% годовых и банковский кредит на сумму 1,0 млн руб. на 1,5 месяца под 19% годовых. За квартал реализовано возвратных отходов на 0,6 млн руб. Определить материальные затраты предприятия за квартал при учетной ставке ЦБ РФ по кредитам 6% годовых.

1. Имеются данные о деятельности предприятия: валюта баланса равна 9870 тыс. руб., итог раздела "Капитал и резервы" - 5100 тыс. руб., оборотные активы составляют 5530

тыс. руб., краткосрочный кредит - 1200 тыс. руб., материально-производственные запасы - 2800, дебиторская задолженность - 1390 тыс. руб. Краткосрочные обязательства 3900 тыс. руб. Определить: 1) величину собственного оборотного капитала; 2) коэффициент абсолютной ликвидности; 3) коэффициент текущей ликвидности.

2. Определить величину собственного оборотного капитала по данным: оборотные активы составляют 5530 тыс. руб., краткосрочный кредит - 1200 тыс. руб., материально-производственные запасы - 2800, краткосрочные обязательства 3900 тыс. руб.

3. Имеются данные о деятельности предприятия: валюта баланса равна 9870 тыс. руб., итог раздела "Капитал и резервы" - 5100 тыс. руб., оборотные активы составляют 5530 тыс. руб., краткосрочный кредит - 1200 тыс. руб., материально-производственные запасы - 2800, дебиторская задолженность - 1390 тыс. руб. Краткосрочные обязательства 3900 тыс. руб. Определить: 1) коэффициент обеспеченности собственными оборотными средствами; 2) коэффициент обеспеченности запасов собственными оборотными средствами; 3) коэффициент автономии. Полученные результаты сравните с рекомендуемыми нормативными значениями.

4. На основании данных приведенных в таблице рассчитайте относительные коэффициенты ликвидности (текущей, уточненной, абсолютной). Сделайте выводы о платежеспособности и ликвидности предприятия.

Таблица

Группировка активов предприятия по степени убывающей ликвидности и пассивов по степени срочности погашения обязательств

А	на 31 декабря		Пассив	на 31 декабря		Платежный излишек (недостаток) на 31 декабря	
	2015	2016		2015	2016	2015	2016
А1	50980	64249	П1	1044293	1536244	-993313	-1471995
А2	407544	616777	П2	86058	154609	321486	462168
А3	964151	1341967	П3	51102	78497	913049	1263470
П4	529163	613115	П4	770385	866758	-241222	-253643
Итого	1951838	2636108	Итого	1951838	2636108	0	0

4. Для получения указанной в таблице прибыли на фирме организуется прием с показом нового товара. Приглашенные покупают билеты. В затраты включаются расходы: на столы, на питание для одного человека, на оформление билетов. Рассчитайте, сколько должно быть приглашенных и какова должна быть цена билета, чтобы получить прибыль в указанном варианте. (Выберите один из предложенных ниже вариантов.)

Цифры условные

Варианты	Прибыль (руб.)	Затраты (руб.)		
		на столы	на питание для одного человека	на оформление билетов
а	1000	220	40	120
б	2000	240	40	160
в	3000	300	35	200
г	4000	330	30	230
д	5000	400	30	300
е	6000	550	30	350
ж	7000	600	40	400
з	8000	650	45	350
и	9000	700	50	450

к	9500	750	5S	550
---	------	-----	----	-----

Самостоятельная работа

СРО 5 Финансовые результаты и финансовое состояние предприятия

1. Что вы понимаете под финансами предприятия?
2. Какие основные функции выполняют финансы предприятия?
3. Что понимается под финансовым состоянием предприятия.
4. Назовите основные показатели, характеризующие финансовое состояние предприятия.
5. Какие показатели, характеризующие ликвидность предприятия?
6. Назовите показатели, характеризующие платежеспособность предприятия.
7. Назовите показатели, характеризующие финансовые результаты. Каковы методы их определения.
8. Каковы критерии и показатели эффективности?
9. Дайте определение имуществу предприятия, капитала предприятия.
10. По каким признакам делится капитал предприятия?
11. Назовите основные источники финансирования собственного и заемного капитала и прокомментируйте их значение в деятельности предприятия.
12. Дайте определение основного и оборотного капитала.

Тема 6. Понятие и принципы инвестиционной и инновационной деятельности

Понятие инвестиций и инноваций. Особенности инвестиционной деятельности. Оценка эффективности инвестиционных проектов: традиционные и дисконтированные методы оценки. Формы инновационного предпринимательства.

Практическое занятие

ПРО 6 Понятие и принципы инвестиционной и инновационной деятельности

1. Предприятие планирует крупный инвестиционный проект, предусматривающий приобретение основных средств и капитальный ремонт оборудования, а также вложения в оборотные средства по следующей схеме:

- \$130,000 - исходная инвестиция до начала проекта;
- \$25,000 - инвестирование в оборотные средства в первом году;
- \$20,000 - инвестирование в оборотные средства во втором году;
- \$15,000 - дополнительные инвестиции в оборудование на пятом году;
- \$10,000 - затраты на капитальный ремонт на шестом году.

В конце инвестиционного проекта предприятие рассчитывает реализовать оставшиеся основные средства по их балансовой стоимости \$25,000 и высвободить часть оборотных средств стоимостью \$35,000. Результатом инвестиционного проекта должны служить чистые (т.е. после уплаты налогов) денежные доходы, представленные в таблице.

Таблица

Чистые потоки наличности для проекта по интервалам планирования

(в условных денежных единицах)

1 год	2 год	3 год	4 год	5 год	6 год	7 год	8 год
\$20,000	\$40,000	\$40,000	\$40,000	\$50,000	\$50,000	\$20,000	\$10,000

Необходимо рассчитать чистое современное значение инвестиционного проекта и сделать вывод о его эффективности при условии 12-ти процентной требуемой прибыльности предприятия на свои инвестиции.

Задача 1. Проект, требующий инвестиций в размере 160 млн.руб. предполагает получение годового дохода в размере 60 млн.руб. на протяжении пяти лет. Оцените целесообразность такой инвестиции, если процент на капитал составляет- 15%.

Задача 2. Анализируются проекты (тыс.руб):

	IC	1 год	2 год
А	-4000	2500	3000
Б	-2000	1200	1500

Ранжируйте проекты по критериям IRR, NPV, если $r=10\%$.

Задача 3. Анализируются четыре проекта, причем А и В, а также Б и Г взаимоисключающиеся проекты. Составьте возможные комбинации проектов и выберите оптимальную.

	IC	NPV	IRR
А	-600	65	25%
Б	-800	29	14%
В	-400	68	20%
Г	-280	30	9%

Самостоятельная работа

СРО 6 Понятие и принципы инвестиционной и инновационной деятельности

1. Определите сущность инновации и факторы, вызывающие этот процесс.
2. Что такое научно-технический прогресс и как он влияет на деятельность предприятий?
3. Какова на Ваш взгляд роль государства в развитии инноваций?
4. Какими свойствами должны обладать инновации?
5. Дайте характеристику инновационного процесса.
6. Что включает в себя инновационная деятельность?
7. Какие исследования наиболее важны для создания инновации – прикладные или фундаментальные?
8. Перечислите источники инвестиций.
9. Как подразделяются инвестиции по характеру участия в инвестиционном процессе?
10. Как реализуется процесс инвестирования?
11. Перечислите этапы осуществления инвестиционного анализа проекта. Дайте им краткую характеристику.
12. Какими показателями определяется эффективность проекта?
13. Что представляет собой концепция стоимости денег во времени?
14. В чем заключается суть процесса дисконтирования?
15. Что такое инновационное предпринимательство?
16. Типичные проблемы возникающие при реализации инновационного проекта?
17. Что представляет собой рискофирма? Каковы способы зарождения рискофирмы?
18. В чем состоит специфика венчурных фондов?

19. На основе какой стратегии строят свою деятельность высокотехнологичные организации?
20. Какие типы фирм-инкубаторов существуют?
21. Приведите пример крупных американских компаний, создающих специальные фирмы-инкубаторы по выращиванию мелких рискованных фирм.

Раздел IV. Планирование и прогнозирование деятельности предприятия

Тема 7. Планирование и прогнозирование деятельности предприятия

Планирование как функция управления предприятием. Функции и задачи планирования. Планирование - необходимость современного хозяйствования. Сущность, роль и виды планирования. Технология и организация планирования. Прогнозирование – начальный этап планирования. Организация плановой работы на предприятии. Этапы планирования. Назначение и характеристика основных и типичных планов предприятия: план сбыта, план производства, план снабжения, план инвестиций, план по труду и заработной плате, финансовый план, общий план предприятия. Бизнес план и методика его составления. Внутрифирменное бюджетирование.

Основные этапы формирования бизнес-планов. Бизнес-план предприятия: назначение и основные разделы. Значение бизнес-плана для создающегося предприятия. Подготовительный этап до составления бизнес-плана. Требования к бизнес-плану. Структура бизнес-плана: цель проекта, характеристика продукта, оценка рынка, план по маркетингу, план по производству, организационный план, юридический план, оценка риска, финансовый план.

Практическое занятие

ПРО 7 Планирование и прогнозирование деятельности предприятия

Тест

1. Оперативные планы предприятия реализуются в форме _____ плана.
- (!) текущего
 - (?) технико-экономического
 - (?) перспективного
 - (?) бизнес-плана и инвестиционного
2. Прогнозирование, планирование, организация, мотивация, принятие решений и контроль являются функциями...
- (!) менеджмента
 - (?) маркетинга
 - (?) стратегического планирования
 - (?) финансового планирования
3. Понятие «финансовое планирование» включает...
- (!) разработку альтернативных финансовых показателей и параметров
 - (?) разработку стратегических целей деятельности предприятия
 - (?) воплощение стратегических целей в форму конкретных финансовых показателей
 - (?) определение вариантности развития состояний предприятия на основе сложившихся тенденций
4. Способ исследования причинно-следственных связей заключающийся в изучении явлений от частного к общему называется:
- (!) логической индукцией

- (?) логической дедукцией
- (?) систематизацией

5. Если пользоваться методом индукции исследование экономических процессов начинается с ...

- (!) оценки отдельного хозяйственного факта
- (?) проведения ревизии бухгалтерской отчетности
- (?) определения основных объектов анализа
- (?) нахождения оптимальных решений
- (?) изучения отчетной документации

6. Выделите три основные причины, почему необходимо планировать бизнес?

- (!) бизнес-планирование - обдумывание идеи
- (!) бизнес-план - рабочий инструмент для принятия решения, контроля и управления
- (!) бизнес-план - способ сообщения идей заинтересованным инвесторам
- (?) бизнес-план - средство для получения денег
- (?) бизнес-план - средство для получения льгот

7. Какие предпосылки должны быть созданы на предприятии для успешного функционирования системы планирования и планово-контрольных расчетов?

- (!) кадровые - готовность руководства
- (!) организационные - дееспособная организация управления
- (!) информационные - наличие эффективного инструмента для сбора, переработки и передачи планово-контрольной информации
- (!) законодательные - наличие законов способствующих развитию экономики в России
- (!) методические - наличие банка методик для различных отраслей промышленности

8. В каком разделе бизнес-плана будут представлены ожидаемые финансовые результаты (бюджет) проекта?

- (?) в описании производства
- (!) в финансовом плане
- (?) в описании предприятия
- (!) в резюме

9. В каком плановом документе будет отражена прибыльность производственной деятельности?

- (?) в плане продаж
- (?) в плане производства
- (!) в плане прибылей и убытков
- (!) в инвестиционном плане

10. Что такое позиционирующая реклама?

- (?) способ определения рыночной ниши
- (!) вариант недифференцированной политики
- (?) вариант дифференцированной рекламной политики
- (?) способ проникновения в сознание покупателя с помощью рекламы
- (?) Увеличение вторичного спроса
- (?) Ответ на потребность потенциального потребителя

Примечание: правильный ответ отмечен знаком (!), а не правильный (?)

Самостоятельная работа

СРО 7 Планирование и прогнозирование деятельности предприятия

1. Назовите функции и задачи планирования.
2. Дайте определение понятию планирование.
3. Раскройте сущность, роль и виды планирования.
4. Какова необходимость в планировании в условиях рыночной экономики?
5. Зачем необходимо прогнозирование деятельности предприятия?
6. Перечислите этапы планирования.
7. Дайте краткую характеристику принципам планирования.
8. Каково значение бизнес-плана для создаваемого предприятия?
9. Какова структура бизнес-плана?
10. Насколько важно при составлении бизнес-плана проводить анализ положения дел в отрасли?
11. Что представляет собой раздел бизнес-плана - план маркетинга? Насколько он важен?
12. Какие три основных документа входят в финансовый план? Кратко охарактеризуйте их.
13. Что представляет собой анализ чувствительности?
14. Дайте определение понятию бюджетирование.
15. Какую связь имеет планирование, анализ, контроль и бюджетирование?
16. Перечислите основные виды бюджетов. Дайте им краткую характеристику.
17. Что такое мастер-бюджет?
18. Каково назначение операционного, вспомогательного и специальных бюджетов?
19. Что представляет собой план-факт анализ?
20. Каковы основные требования к бизнес-плану? Каково содержание финансового раздела бизнес-плана?
21. Опишите назначение основных и типичных планов предприятия: план сбыта, план производства, план снабжения, план инвестиций, план по труду и заработной плате, финансовый план, общий план предприятия.
22. Каким образом рассчитывается общая трудоемкость изготовления изделий?
23. Исходя из чего рассчитывается принятое количество оборудования?
24. Что такое первоначальная стоимость основных фондов?
25. В чем заключается разница между списочной и явочной численностью персонала?
26. Исходя из каких соображений выбирается оптимальное транспортное средство?
27. Какова процедура определения площади склада материалов?
28. Что характеризует показатель «максимальный запас ГП»?
29. Каким образом определяется показатель «Амортизационный период»?
30. Чем отличаются основные и оборотные фонды?
31. Какие затраты относятся к прямым, а какие к косвенным?
32. Чем отличаются общепроизводственные, общехозяйственные и внепроизводственные расходы?
33. Опишите процедуру распределения косвенных издержек.
34. Изложите расчет прибыли.
35. Объясните построение графиков потребности в оборотных средствах.
36. Что произойдет с экономическими показателями предприятий, если период реализации сократиться?
37. Что произойдет с экономическими показателями предприятий, если период реализации увеличится?

Раздел 5 Основы макроэкономики

Тема 8 Основы макроэкономики

Макроэкономика. Кругооборот доходов и расходов в национальном хозяйстве. ВВП и способы его измерения. Национальный доход. Располагаемый личный доход. Система национального счетоводства (СНС).

Экономический цикл: причины возникновения, характерные черты и периодичность. Макроэкономическая нестабильность и безработица. Роль государства в регулировании экономических циклов: стабилизационная политика.

Деньги и их функции. Понятие и типы денежных систем. Денежная масса и ее структура. Денежные агрегаты. Сущность и формы кредита. Структура современной кредитно-денежной системы. Основные направления кредитно-денежной политики Центрального банка.

Государственный бюджет и его структура. Основные источники доходов и структура расходов государства. Дефицит (профицит) государственного бюджета.

Основные виды налогов. Принципы налогообложения. Кривая Лаффера. Налоговая политика государства. Бюджетно-налоговая политика государства.

Определение инфляции. Причины возникновения инфляции. Социально-экономические последствия инфляции. Инфляция и безработица. Кривая Филлипса. Антиинфляционная политика государства.

Уровень жизни. Потребительская корзина. Прожиточный минимум.

Проблема справедливого распределения в рыночной экономике. Личные и располагаемые доходы. Проблема измерения неравенства в распределении доходов: кривая Лоренца и коэффициент Джини.

Государственная политика перераспределения доходов. Дилемма эффективности и справедливости.

Практическое занятие

ПРО 8 Основы макроэкономики

Задача 1. Даны следующие показатели экономики: государственные расходы на товары и услуги – 55; индивидуальные налоги – 35; чистые внутренние частные инвестиции – 40; трансфертные выплаты – 25; косвенные налоги на бизнес – 10; налоги на доходы корпораций – 12; расходы на личное потребление – 218; стоимость потребленного капитала – 10; экспорт – 25; дивиденды – 15; нераспределенная прибыль корпораций – 15; взносы на социальное страхование – 7; импорт – 30.

Используя приведенные данные подсчитайте: ВВП, X_n , I_n , ЧНП, валовую прибыль корпораций, величину личных сбережений.

Задача 2. Вычислить номинальный ВВП в году 1 и 2, реальный ВВП года 2, дефлятор ВВП для года, индекс потребительских цен для года 2. Сравните дефлятор ВВП и индекс потребительских цен и объясните их соотношение для данного примера.

Годы	Товар А		Товар В	
	P	Q	P	Q
1	100	100	100	100
2	200	200	100	100

Самостоятельная работа

СРО 8 Основы макроэкономики

1. Составьте схему кругооборота доходов и расходов в национальном хозяйстве.
2. Изучите методику измерения ВВП различными способами.
3. Законспектируйте методику расчета показателей с использованием системы национального счетоводства (СНС).
4. Классическая теория макроэкономического равновесия.
5. Охарактеризуйте причины и виды экономического цикла
6. Механизм распространения циклических колебаний: эффект мультипликатора-акселератора.
7. Как преодолеть макроэкономическую нестабильность и безработицу.
8. Охарактеризуйте основные функции денег.
9. Составьте формулы основных денежных агрегатов.
10. Сущность и формы кредита.
11. Структура современной кредитно-денежной системы.
12. Основные направления кредитно-денежной политики Центрального банка.
13. Составьте классификацию доходов и расходов государственного бюджета.
14. Что такое дефицит и профицит государственного бюджета.
15. Методы управления государственным долгом.
16. Виды и функции налогов.
17. Принципы налогообложения.
18. В чем смысл кривой Лаффера.
19. Бюджетно-налоговая политика государства.
20. Причины и виды инфляции.
21. Проблемы экономических измерений инфляции.
22. Инфляционные ожидания. Влияние на спрос.
23. Инфляция и безработица.
24. Антиинфляционная политика государства.
25. Составьте систему показателей уровня жизни населения.
26. Проблемы расчета потребительской корзины.
27. Способы определения прожиточного минимума.
28. Проблема измерения неравенства в распределении доходов: кривая Лоренца и коэффициент Джини.
29. Государственная политика перераспределения доходов.
30. Дилемма эффективности и справедливости.

4. ПЕРЕЧЕНЬ УЧЕБНОЙ ЛИТЕРАТУРЫ, ИНФОРМАЦИОННЫХ РЕСУРСОВ И ТЕХНОЛОГИЙ

4.1. Учебная литература

1. Экономическая теория [Электронный ресурс]: учебник для студентов вузов, обучающихся по экономическим специальностям / А.И. Балашов [и др.]. – Электрон. текстовые данные. – М.: ЮНИТИ-ДАНА, 2014. – 527 с. – Режим доступа: <http://www.iprbookshop.ru/21012>
2. Ефимов О.Н. Экономика предприятия [Электронный ресурс]: учебное пособие / Ефимов О.Н. — Электрон. текстовые данные. — Саратов: Вузовское образование, 2014. — 732 с. — Режим доступа: <http://www.iprbookshop.ru/23085.html>. — ЭБС «IPRbooks»
3. Смелик Р.Г. Экономика предприятия (организации) [Электронный ресурс]: учебник / Смелик Р.Г., Левицкая Л.А. — Электрон. текстовые данные. — Омск: Омский государственный университет им. Ф.М. Достоевского, 2014. — 296 с. — Режим доступа: <http://www.iprbookshop.ru/24961.html>. — ЭБС «IPRbooks»
4. Саталкина, Н.И., Терехова, Г.И., Терехова, Ю.О. Макроэкономика для бакалавров. Учебное пособие. Тамбов. Издательство ФГБОУ ВПО "ТГТУ", 2014. [Электронный ресурс]. – Режим доступа: <http://www.tstu.ru/book/elib/pdf/2014/satalkina.pdf> – Загл. с экрана.
5. Воробьев И.П. Экономика организации предприятия [Электронный ресурс]: курс лекций / Воробьев И.П., Сидорова Е.И. — Электрон. текстовые данные. — Минск: Белорусская наука, 2012. — 408 с. — Режим доступа: <http://www.iprbookshop.ru/29545.html>. — ЭБС «IPRbooks»
6. Восколович Н.А. Экономика, организация и управление общественным сектором [Электронный ресурс]: учебник / Восколович Н.А., Жильцов Е.Н., Еникеева С.Д. — Электрон. текстовые данные. — М.: ЮНИТИ-ДАНА, 2015. — 367 с. — Режим доступа: <http://www.iprbookshop.ru/52596.html>. — ЭБС «IPRbooks»
7. Карабанова О.В. Экономика организации (предприятия) [Электронный ресурс]: Задачи и решения / Карабанова О.В. — Электрон. текстовые данные. — М.: Логос, 2015. — 128 с. — Режим доступа: <http://www.iprbookshop.ru/30549.html>. — ЭБС «IPRbooks»
8. Лихачев М.О. Введение в экономическую теорию. Микроэкономика [Электронный ресурс] : учебно-методическое пособие / М.О. Лихачев. — Электрон. текстовые данные. — М. : Московский педагогический государственный университет, 2017. — 112 с. — 978-5-4263-0520-5. — Режим доступа: <http://www.iprbookshop.ru/72484.html>
9. Якушкин Е.А. Основы экономики [Электронный ресурс] : учебное пособие / Е.А. Якушкин, Т.В. Якушкина. — Электрон. текстовые данные. — Минск: Республиканский институт профессионального образования (РИПО), 2016. — 248 с. — 978-985-503-576-4. — Режим доступа: <http://www.iprbookshop.ru/67705.html>
10. Саталкина, Н.И., Терехова, Г.И., Терехова, Ю.О. Макроэкономика для бакалавров. Учебное пособие. Тамбов. Издательство ФГБОУ ВПО "ТГТУ", 2014. [Электронный ресурс]. – Режим доступа: <http://www.tstu.ru/book/elib/pdf/2014/satalkina.pdf>
11. Анофриков С.П. Экономическая теория. Макроэкономика. Микроэкономика [Электронный ресурс] : практикум / С.П. Анофриков, Т.А. Кулешова, М.В. Облаухова. — Электрон. текстовые данные. — Новосибирск: Сибирский государственный университет телекоммуникаций и информатики, 2014. — 33 с. — 2227-8397. — Режим доступа: <http://www.iprbookshop.ru/55507.html>

4.2 Периодическая литература

1. Журнал «Вопросы экономики». [Электронный ресурс]: Режим доступа: <http://www.vopreco.ru/>

2. Газета "Экономика и жизнь". [Электронный ресурс]: Режим доступа: www.akdi.ru

4.3. Интернет-ресурсы, в том числе современные профессиональные базы данных и информационные справочные системы

Университетская информационная система «РОССИЯ» <https://uisrussia.msu.ru>

Справочно-правовая система «Консультант+» <http://www.consultant-urist.ru>

Справочно-правовая система «Гарант» <http://www.garant.ru>

База данных Web of Science <https://apps.webofknowledge.com/>

База данных Scopus <https://www.scopus.com>

Портал открытых данных Российской Федерации <https://data.gov.ru>

База открытых данных Министерства труда и социальной защиты РФ <https://rosmintrud.ru/opendata>

База данных Научной электронной библиотеки eLIBRARY.RU <https://elibrary.ru/>

База данных профессиональных стандартов Министерства труда и социальной защиты РФ <http://profstandart.rosmintrud.ru/obshchiy-informatsionnyy-blok/natsionalnyy-reestr-professionalnykh-standartov/>

Базы данных Министерства экономического развития РФ <http://www.economy.gov.ru>

База открытых данных Росфинмониторинга <http://www.fedsfm.ru/opendata>

Электронная база данных «Издательство Лань» <https://e.lanbook.com>

Электронная библиотечная система «IPRbooks» <http://www.iprbookshop.ru>

База данных «Электронно-библиотечная система «ЭБС ЮРАЙТ» <https://www.biblio-online.ru>

База данных электронно-библиотечной системы ТГТУ <http://elib.tstu.ru>

Федеральная государственная информационная система «Национальная электронная библиотека» <https://нэб.рф>

Национальный портал онлайн обучения «Открытое образование» <https://openedu.ru>

Электронная база данных "Polpred.com Обзор СМИ" <https://www.polpred.com>

Официальный сайт Федерального агентства по техническому регулированию и метрологии <http://protect.gost.ru/>

Ресурсы электронной информационно-образовательной среды университета представлены в локальном нормативном акте «Положение об электронной информационно-образовательной среде Тамбовского государственного технического университета».

Электронные образовательные ресурсы, к которым обеспечен доступ обучающихся, в т.ч. приспособленные для использования инвалидами и лицами с ограниченными возможностями здоровья, приведены на официальном сайте университета в разделе «Университет»-«Сведения об образовательной организации»-«Материально-техническое обеспечение и оснащенность образовательного процесса».

Сведения о лицензионном программном обеспечении, используемом в образовательном процессе, представлены на официальном сайте университета в разделе «Образование»-«Учебная работа»-«Доступное программное обеспечение».

5. МЕТОДИЧЕСКИЕ УКАЗАНИЯ ДЛЯ ОБУЧАЮЩИХСЯ ПО ОСВОЕНИЮ ДИСЦИПЛИНЫ

Общие рекомендации по изучению дисциплины:

1. Выделять время для изучения теоретического материала по лекциям и учебной литературе. Самостоятельная работа студентов должна сопровождаться консультациями с преподавателем.
2. Перед практическим занятием подготовить доклад для обсуждения, желательно с использованием мультимедиа технологий, по теме занятия.
3. Система наглядных пособий должна быть разработана преподавателем для демонстрации фрагментов лекций, имеющих особую важность, в том числе: примеры, высокой сложности рисунки, формулы и т. д.
4. В процессе изучения дисциплины студенты должны использовать программные продукты по экономике.

Методические рекомендации по подготовке к лекционным занятиям:

1. Приступая к изучению дисциплины «Основы экономики», студенты должны ознакомиться с учебной программой, учебной, научной и методической литературой, имеющейся в библиотеке ТГТУ, а так же размещенной на электронных ресурсах, к которым подключен университет.
2. Получить рекомендованные учебники и учебно-методические пособия в библиотеке, завести новую тетрадь для конспектирования лекций.
3. В ходе лекционных занятий вести конспектирование учебного материала. Обращать внимание на понятия, формулировки, термины, раскрывающие содержание тех или иных явлений и процессов, научные выводы и практические рекомендации.
4. Если по ходу лекционного занятия возникают вопросы – необходимо задать их преподавателю, с целью уяснения теоретических положений, разрешения спорных вопросов и т.п.
5. По окончании лекционного занятия выделить основные понятия, термины, определения и пр.

Методические рекомендации по подготовке к практическим занятиям:

Практическое (семинарское) занятие подразумевает два вида работ: подготовку сообщения на заданную тему и участие в обсуждении проблемы, затронутой сообщением.

Подготовка устного сообщения к практическому занятию:

1. Ознакомиться со списком вопросов, которые вынесены на семинарское занятие.
2. Обратиться к рекомендуемой для данного семинара литературе.
3. Прочитать рекомендуемую литературу по выбранному вопросу, написать краткий конспект вопроса, сделать выводы и обобщения.
4. Подготовить презентацию в PowerPoint или иных программах с целью лучшего восприятия информации аудиторией.
5. Отличительной чертой подготовки устного сообщения является более тщательная работа с готовым материалом – лучшая его организация для подачи аудитории.

Подготовка к обсуждению вопросов семинара:

1. Ознакомиться со списком вопросов, которые вынесены на семинарское занятие.
2. Обратиться к рекомендуемой для данного семинара литературе.
3. Прочитать рекомендуемую литературу по вопросам, написать краткий конспект, сделать выводы и обобщения.

Требования к оформлению устного сообщения:

1. Устное сообщение оформляется в печатном виде или письменно от руки на листах формата А4. Шрифт - TimesNewRoman, 14 пт. Интервал межстрочный - 1,5 пт. Отступ абзаца – 1 см. Выравнивание текста - по ширине.

2. Сообщение должно занимать по времени не более 5-10 минут.

3. Презентация должна отражать основные моменты сообщения. То, на что необходимо обратить внимание. Так же презентация может содержать структурные схемы, рисунки, таблицы.

Требования к выступлению с устным сообщением:

1. Свободно владеть материалом. Вести рассказ, опираясь на презентацию, а не на текст.

2. Уметь объяснить схемы, графики, рисунки и пр., вынесенные на слайды презентации.

3. Уметь ответить на дополнительные вопросы, задаваемые присутствующими студентами и преподавателем.

Методические рекомендации по организации самостоятельной работы

1. После каждой лекции внимательно прочитать полученный материал, выделяя для себя основные положения и моменты.

2. Самостоятельно изучить рекомендуемую литературу по вопросам, рассмотренным на занятиях. Составить краткий конспект дополнительного материала.

3. Устно пересказать лекционный и дополнительный материал.

4. Подготовиться к практическому занятию. Оформить отчеты, подготовить сообщение.

Рекомендации преподавателям:

- глубокое освоение теоретических аспектов тематики курса, ознакомление, переработку литературных источников; составление списка литературы, обязательной для изучения и дополнительной литературы;

- разработку методики изложения курса: структуры и последовательности изложения материала; составление тестовых заданий, контрольных вопросов;

- разработку методики проведения и совершенствования тематики практических занятий;

- разработка методики самостоятельной работы студентов;

- постоянная корректировка структуры и содержания курса.

Рекомендации для студентов:

- обязательное посещение лекций ведущего преподавателя; лекции – основное методическое руководство при изучении дисциплины, наиболее оптимальным образом структурированное и скорректированное на современный материал; в лекции глубоко и подробно, аргументировано и методологически строго рассматриваются главные проблемы темы; в лекции даются необходимые разные подходы к исследуемым проблемам;

- подготовку и активную работу на практических занятиях; подготовка к практическим занятиям включает проработку материалов лекций, рекомендованной учебной литературы.

6. МАТЕРИАЛЬНО-ТЕХНИЧЕСКОЕ ОБЕСПЕЧЕНИЕ

По всем видам учебной деятельности в рамках дисциплины используются аудитории, оснащенные необходимым специализированным оборудованием.

Наименование специальных помещений	Оснащенность специальных помещений	Перечень лицензионного программного обеспечения / Реквизиты подтверждающего документа
учебные аудитории для проведения занятий лекционного типа	Мебель: учебная мебель Технические средства обучения: экран, проектор, компьютер	MS Office, Windows / Корпоративные академические лицензии бессрочные Microsoft Open License №47425744, 48248803, 41251589, 46314939, 44964701, 43925361, 45936776, 47425744, 41875901, 41318363, 60102643;
учебные аудитории для проведения занятий семинарского типа, групповых и индивидуальных консультаций, текущего контроля и промежуточной аттестации	Мебель: учебная мебель Технические средства обучения: экран, проектор, компьютер Оборудование:	

Для самостоятельной работы обучающихся предусмотрены помещения, укомплектованные специализированной мебелью, оснащенные компьютерной техникой с возможностью подключения к сети «Интернет» и обеспечением доступа в электронную информационно-образовательную среду университета.

Наименование помещений для самостоятельной работы обучающихся	Оснащенность помещений для самостоятельной работы обучающихся	Перечень лицензионного программного обеспечения / Реквизиты подтверждающего документа
Помещение для самостоятельной работы обучающихся (читальный зал Научной библиотеки)	Мебель: учебная мебель Комплект специализированной мебели: компьютерные столы Оборудование: компьютерная техника с подключением к информационно-коммуникационной сети «Интернет» и доступом в электронную информационно-образовательную среду образовательной организации, веб-камеры, коммуникационное оборудование, обеспечивающее доступ к сети интернет (проводное соединение и беспроводное соединение по технологии Wi-Fi)	Microsoft Windows 7 pro Лицензия №49487340 Microsoft Office 2007 Лицензия №49487340
Помещение для самостоятельной работы обучающихся (ауд. 333/А)	Мебель: учебная мебель Комплект специализированной мебели: компьютерные столы Оборудование: компьютерная техника с подключением к информационно-коммуникационной сети «Интернет» и доступом в электронную информационно-образовательную среду образовательной организации, веб-камеры, коммуникационное оборудование, обеспечивающее доступ к сети интернет (проводное соединение и беспроводное соединение по технологии Wi-Fi)	Microsoft Windows XP Лицензия №44964701 Microsoft Office 2007 Лицензия №44964701

7. ТЕКУЩИЙ КОНТРОЛЬ УСПЕВАЕМОСТИ И ПРОМЕЖУТОЧНАЯ АТТЕСТАЦИЯ

Проверка достижения результатов обучения по дисциплине осуществляется в рамках текущего контроля успеваемости и промежуточной аттестации.

7.1. Текущий контроль успеваемости

Текущий контроль успеваемости включает в себя мероприятия по оцениванию выполнения заданий на практических занятиях, заданий для самостоятельной работы. Мероприятия текущего контроля успеваемости приведены в таблице 7.1.

Таблица 7.1 – Мероприятия текущего контроля успеваемости

Обозначение	Наименование	Форма контроля
ПР01	Основы теории спроса и предложения.	Семинар, Решение теста и задач
ПР02	Организация производства на предприятиях	Анализ конкретных ситуаций.
ПР03	Основные, оборотные средства и трудовые ресурсы предприятия	Решение задач
ПР04	Издержки предприятия	Решение задач.
ПР05	Финансовые результаты и финансовое состояние предприятия	Решение задач
ПР06	Понятие и принципы инвестиционной и инновационной деятельности	Решение задач
ПР07	Планирование и прогнозирование деятельности предприятия	Семинар. Решение задач
ПР08	Основы макроэкономики	Групповая дискуссия

7.2. Промежуточная аттестация

Формы промежуточной аттестации по дисциплине приведены в таблице 7.2.

Таблица 7.2 – Формы промежуточной аттестации

Обозначение	Форма отчетности	Очная	Заочная
Зач01	Зачет	4 семестр	2 курс

8. ФОНД ОЦЕНОЧНЫХ СРЕДСТВ

8.1. Оценочные средства

Оценочные средства соотнесены с результатами обучения по дисциплине и индикаторами достижения компетенций.

ИД-1(УК-2) Знает необходимые для осуществления профессиональной деятельности правовые нормы.

Результаты обучения	Контрольные мероприятия
формулирует базовые экономические понятия,	ПРО 1, ПРО 3,
формулирует объективные основы функционирования экономики и поведения экономических агентов	ПРО 2, ПРО 4,
формулирует принципы ценообразования, принцип ограниченной рациональности, принцип альтернативных издержек, принцип изменения ценности денег во времени) основные типы представления информации	ПРО 5,

ИД-1(УК-10) Знать: основные законы и закономерности функционирования экономики; основы экономической теории, необходимые для решения профессиональных и социальных задач

Результаты обучения	Контрольные мероприятия
Знать: основные законы и закономерности функционирования экономики; основы экономической теории, необходимые для решения профессиональных и социальных задач.	ПРО 3, ПРО 4, ПРО 6

Примерные тестовые задания

Тест по ПРО 1

1. Микроэкономика изучает:

- (?) рациональные экономические решения;
- (?) ценообразование;
- (?) оптимальное размещение ресурсов;
- (?) все вышеперечисленное

2. Термин «предельный» в микроэкономике означает:

- (?) небольшое изменение измеряемой экономической величины;
- (?) незначительное изменение измеряемой величины;
- (?) пограничное изменение измеряемой величины;
- (!) дополнительное изменение измеряемой величины.

3. Какой из следующих перечней значений общей полезности иллюстрирует закон убывающей предельной полезности:

- (?) 200;300;400;500;
- (?) 200;450;750;1100;
- (!) 200;250;270;280;
- (?) 200;350;450;600.

4. Закон спроса предполагает:

- (?) превышение предложения над спросом вызовет снижение цен;
- (?) если доходы потребителей растут, они обычно покупают больше товаров;
- (?) кривая спроса обычно имеет отрицательный наклон;

(!) когда цена товара падает, объем планируемых покупок растёт.

5. Рост цен на материалы, необходимые для производства товара, вызовет:

- (?) сдвиг кривой спроса вверх и вправо;
- (!) сдвиг кривой предложения вверх и влево;
- (?) сдвиг кривой спроса и кривой предложения вверх;
- (?) сдвиг кривой предложения вниз и вправо.

6. Если 1%-ное сокращение цены на товар приводит к 2%-ному увеличению объёма спроса на него, то этот спрос:

- (?) Неэластичный;
- (!) Эластичный;
- (?) Единичной эластичности;
- (?) Абсолютно неэластичный;
- (?) Абсолютно неэластичный.

7. Если цена товара неэластичного спроса выросла с 700руб. до 800руб, то выручка:

- (?) Сократилась;
- (!) Выросла;
- (?) Осталась неизменной.

8. Какое из у казанных ниже значений коэффициента эластичности по доходу относится к товарам первой необходимости?

- (?) Меньше 0;
- (!) Больше 0, но меньше 1;
- (?) Больше 1;
- (?) 1;
- (?) Ни одно из приведённых значений.

9. Какое определение цены наиболее применительно к современным условиям хозяйствования:

- (?) денежное выражение стоимости товара
- (?!)это сумма, которую готов заплатить потенциальный потребитель за предложенную продукцию, а продавец согласен продать
- (?) это выражения ценности благ
- (?) определяется как определенное количество денежных единиц
- (?) цена, по которой товар поступает в продажу

10. Ценность товара включает ...

- (?)затраты фирмы и выигрыш покупателя
- (?)затраты фирмы и прибыль фирмы
- (?)выигрыш покупателя и прибыль фирмы
- (!)затраты фирмы, прибыль фирмы и выигрыш покупателя

11. Внутренние факторы ценообразования

- (!)Реклама

- (!)Имидж производителя
- (?)Уровень динамики инфляции
- (?)Характер конкуренции между производителями

12. При более высоком уровне цены точка безубыточности будет достигнута при:

- (!)меньшем объёме производства
- (?)неизменном объёме реализации
- (?)большем объёме реализации

13.Равновесная цена — цена, при которой равны ...

- (!)объём спроса на товар и объём его предложения
- (?)прибыль и затраты на производство товара
- (?)объём реального производства и потенциальные возможности предприятий

14 Верхняя граница цены определяется ...

- (?)суммой постоянных и переменных затрат
- (!)спросом
- (?)суммой внешних и внутренних издержек
- (?)издержками и максимальной прибылью

15. Принцип рационального ведения хозяйства предполагает минимизацию издержек или максимизацию полезности.

- (!): Да
- (?)Нет

16. Кривая предложения показывает:

- (?) при снижении цены на товар растёт величина спроса;
- (!) с ростом цены товара растёт объём предложений;
- (?) с падением цены товара снижается предложение;
- (?) при снижении издержек производства увеличивается предложение.

17. В каком случае кривая производственных возможностей представлена прямой линией?

- (?) в условиях неограниченных ресурсов
- (!) в условиях абсолютной заменяемости экономических ресурсов
- (?) при ограниченных ресурсах такого быть не может
- (?) ни в каком

18. Установите источники экстенсивного пути развития экономической системы

- (?) изобретения и научные разработки
- (?) новые технологии
- (?) повышение квалификации работников
- (!) увеличение объёма факторов производства

19. Установите источники интенсивного пути развития экономической системы

- (?) новые месторождения полезных ископаемых
- (!) новые прогрессивные технологии
- (?) освоение новых земель
- (?) увеличение объёма факторов производства

20. Неявные издержки – это:

- (?) бухгалтерские издержки

- (?) экономические издержки
- (?) издержки упущенных возможностей
- (!) альтернативные издержки использования ресурсов, являющихся собственностью фирмы

Примечание: правильный ответ отмечен знаком (!), а не правильный (?)

Тест по ПРО 3

1. Основные средства переносят свою стоимость на готовую продукцию...
 - (!) по частям
 - (?) полностью
 - (?) пропорционально реализации продукции
 - (?) пропорционально росту спроса на продукцию

2. Фонд, формируемый посредством ежемесячных отчислений и используемый для простого и частично расширенного воспроизводства основных фондов, называется...
 - (!) амортизационный фонд
 - (?) производственный фонд
 - (?) фонд накопления
 - (?) фонд потребления

3. Первоначальная стоимость основных производственных фондов определяется...
 - (!) суммой затрат на приобретение (изготовление), доставку и монтаж
 - (?) затратами на производство фондов в современных условиях
 - (?) разностью между стоимостью основных производственных фондов и суммой их вноса
 - (?) затратами на эксплуатацию производственных фондов

4. Стоимость основных производственных фондов по частям включаются в себестоимость...
 - (!) изготавливаемой продукции
 - (?) средства производства
 - (?) предметов труда
 - (?) в заработную плату рабочих

5. Стоимость основных производственных фондов по частям включается в себестоимость...
 - (!) изготавливаемой продукции
 - (?) в заработную плату рабочих
 - (?) средства производства
 - (?) предметов труда

6. К пассивной части основных средств относятся...
 - (!) здания и сооружения
 - (?) производственные транспортные средства
 - (?) рабочие машины и оборудование
 - (?) станки и оборудование

7. Внедрение новых, более прогрессивных и экономически эффективных машин и оборудования характерно для...
 - (!) морального износа второго вида
 - (?) морального износа первого вида
 - (?) любого вида износа

(?) физического износа

8. Для анализа процесса воспроизводства основных фондов применяют показатель-коэффициент...

- (!) выбытия
- (?) сменности
- (?) загрузки
- (?) использования металла

9. Интенсивное улучшение использования основных производственных фондов предполагает...

- (!) увеличение степени загрузки оборудования в единицу времени
- (?) сокращение целодневных простоев оборудования
- (?) увеличение времени работы установленного и действующего оборудования
- (?) повышение удельного веса действующего оборудования в составе всего оборудования

10. Предприятие повысило коэффициент сменности работы оборудования, при этом показатель фондоотдачи...

- (!) повысится
- (?) не зависит от изменения коэффициента сменности
- (?) понизится
- (?) останется без изменения

11. В состав нормируемых оборотных средств включаются...

- (!) товарно-материальные ценности
- (?) незавершенное строительство
- (?) денежные средства в кассе предприятия и на счетах в банке
- (?) средства в расчетах

12. Под структурой оборотных средств понимается...

- (!) соотношение их отдельных элементов во всей совокупности оборотных средств
- (?) натуральный состав оборотных фондов
- (?) сегментация оборотных средств
- (?) стоимостное выражение элементов оборотных средств

13. Критерием оценки эффективности управления оборотными средствами служит...

- (!) фактор времени
- (?) объем произведенной продукции
- (?) сегментация оборотных средств
- (?) прибыль предприятия

14. В состав нормируемых оборотных средств включаются...

- (!) товарно-материальные ценности
- (?) денежные средства в кассе предприятия и на счетах в банке
- (?) незавершенное строительство
- (?) средства в расчетах

15. В состав оборотных производственных фондов предприятия входят материально-вещественные элементы...

- (!) производственные запасы сырья, материалов, полуфабрикатов, покупных изделий, запасных частей, топлива, незавершенное производства, расходы будущих периодов
- (?) станки, агрегаты

- (?) готовая продукция, денежные средства в кассе, на расчетном счету предприятия
- (?) прибыль предприятия, задолженность поставщикам

16. Оборотные производственные фонды предприятия НЕ включают в себя:

- (!) инструменты и приспособления
- (?) производственные запасы
- (?) незавершенное производство и полуфабрикаты собственного производства;
- (?) расходы будущих периодов

17. Выручка от реализации продукции за отчетный год 330 тыс.руб., величина оборотных средств на начало года составляла 50 тыс.руб., на конец года 60 тыс.руб. Коэффициент оборачиваемости оборотных средств составил ___ оборотов.

- (!) 6
- (?) 6,6
- (?) 6,2
- (?) 5,5

18. Определение минимальной потребности предприятия в оборотных средствах, обеспечивающих нормальный ход производства и реализации продукции, является целью _____ оборотных средств.

- (!) нормирования
- (?) планирования
- (?) рентабельности
- (?) обращения

19. Темп роста выручки от продажи продукции составил 110,6%, темп роста величины оборотных средств – 106,2%. При прочих равных условиях эффективность использования оборотных средств (коэффициент оборачиваемости)...

- (!) увеличилась
- (?) осталась без изменения
- (?) уменьшилась в 1,3 раза
- (?) уменьшилась

20. В состав оборотных производственных фондов предприятия входят материально-вещественные элементы...

- (!) производственные запасы сырья, материалов, полуфабрикатов, покупных изделий, запасных частей, топлива, незавершенное производство, расходы будущих периодов
- (?) станки, агрегаты
- (?) готовая продукция, денежные средства в кассе, на расчетном счету
- (?) прибыль предприятия, задолженность поставщикам

21. Не использованные ранее реальные возможности трудовых ресурсов на предприятии, называются...

- (!) резервами роста производительности труда
- (?) факторами трудоемкости
- (?) причинами изменения производительности труда
- (?) факторами изменения производительности труда

22. Условием применения повременной оплаты труда является...

- (!) невозможность точного учета выполняемых работ
- (?) необходимость стимулировать рабочих в увеличении выработки продукции
- (?) наличие ограниченной номенклатуры работ

- (?) наличие количественных показателей работы, непосредственно зависящих от конкретного работника
23. Сдельная расценка – это...
- (!) оплата труда за единицу продукции
 - (?) оплата труда за единицу рабочего времени
 - (?) показатель, отражающий затраты времени работника
 - (?) показатель, отражающий уровень профессиональной подготовки работника
24. Показатель, рассчитываемый отношением числа работников, уволенных за нарушение трудовой дисциплины и по собственному желанию к среднесписочному числу, - коэффициент...
- (!) текучести
 - (?) обновления
 - (?) выбытия
 - (?) оборачиваемости
25. Из фонда оплаты труда на предприятии осуществляется выплата...
- (!) заработной платы и выплат социального характера
 - (?) заработной платы работников
 - (?) заработной платы из единого социального налога
 - (?) тарифной заработной платы
26. Качественным показателем, характеризующим персонал предприятия, является...
- (!) квалификация работников
 - (?) коэффициент принятия кадров
 - (?) текучесть персонала
 - (?) среднесписочная численность персонала
27. Оплата труда за единицу работы представляет собой...
- (!) сдельную расценку
 - (?) тарифную ставку
 - (?) основную заработную плату
 - (?) дополнительную заработную плату
28. Внутренняя мотивация труда представляет собой процесс...
- (!) формирования у работников побуждений, сочетающих личные интересы с интересами предприятия
 - (?) передачи полномочий от вышестоящих работников на более низкий уровень
 - (?) обеспечения прогрессивной системы оплаты труда
 - (?) зависимости между стажем работы сотрудников и их зарплатой
29. Не использованные ранее реальные возможности экономии трудовых ресурсов на предприятии, называются...
- (!) резервами роста производительности труда
 - (?) причинами изменения производительности труда
 - (?) факторами производительности труда
 - (?) факторами трудоемкости
30. Основными факторами реального роста производительности труда на фирме являются...

- (!) повышение технического уровня производства, совершенствование управления и организации производства
- (?) увеличение количества персонала предприятия
- (?) увеличение заработной платы работников
- (?) делегирование полномочий, авторитарный стиль управления

Примечание: правильный ответ отмечен знаком (!), а не правильный (?)

Тест по ПРО 4

1. Издержки – это:

- (!) денежное выражение затрат производственных факторов, необходимых для осуществления предприятием своей деятельности
- (?) затраты на производство и реализацию продукции
- (?) затраты на расширение и обновление производства

2. Внутренние издержки фирмы имеют:

- (!) неявный характер
- (?) явный характер
- (?) постоянный характер

3. Себестоимость продукции (работ, услуг) представляет собой стоимостную оценку:

- (!) используемых в процессе производства продукции (работ, услуг) природных ресурсов, сырья, материалов, топлива, энергии, основных фондов, трудовых ресурсов, а также других затрат на ее производство и реализацию
- (?) затраты основных и оборотных средств во всем производстве
- (?) общую стоимость выполненных работ

4. Затраты, образующие себестоимость, по экономическому содержанию группируются по следующим элементам:

- (!) материальные затраты, затраты на оплату труда, единый социальный налог, амортизация основных фондов, прочие затраты
- (?) основным и оборотным
- (?) экономическим издержкам

5. Назовите отличие группировки затрат по статьям калькуляции от группировки затрат по экономическим элементам:

- (!) оба ответа верные
- (?) позволяет определить себестоимость единицы продукции
- (?) позволяет определить общую себестоимость выпуска

6. Затраты, образующие себестоимость, по экономическим элементам группируются по следующим элементам:

- (!) материальные затраты, затраты на оплату труда, единый социальный налог, амортизация основных фондов, прочие затраты
- (?) основным и оборотным
- (?) экономическим издержкам

7. Определите отличие в отнесении на себестоимость продукции прямых и косвенных затрат:

- (!) прямые полностью включаются в себестоимость, а косвенные распределяются пропорционально выбранной базе

- (?) косвенные полностью включаются в себестоимость, а прямые распределяются пропорционально выбранной базе
- (?) ни один ответ не верный

8. Затраты на содержание и эксплуатацию здания управления относятся к _____ расходам
- (!) общехозяйственным
 - (?) общезаводским
 - (?) цеховым
 - (?) производственным

9. Большая доля амортизации в структуре себестоимости соответствует _____ производству
- (!) фондоемкому
 - (?) материалоемкому
 - (?) энергоемкому
 - (?) трудоемкому

10. В производственную себестоимость не входит статья затрат...
- (!) коммерческие расходы
 - (?) заработная плата производственных рабочих
 - (?) затраты на топливо и электроэнергию
 - (?) расходы на содержание и эксплуатацию оборудования

Примечание: правильный ответ отмечен знаком (!), а не правильный (?)

Тест по ПРО 5

1. Если темпы роста выручки меньше темпов роста активов, это свидетельствует о:
- (?) Повышении отдачи активов
 - (?) Повышении финансовой устойчивости
 - (!) Снижении отдачи активов

- (?) Снижении финансовой устойчивости

2. Если темпы роста прибыли выше темпов роста выручки, это свидетельствует о:

- (!) Повышении рентабельности активов
- (?) Повышении рентабельности продаж
- (?) Снижении рентабельности продаж
- (?) Снижении фондоотдачи

3. К абсолютным показателям финансовых результатов хозяйственной деятельности предприятия, отражаемым в финансовой отчетности относятся:

- (!) Валовая прибыль
- (!) Прибыль (убыток) от продаж
- (!) Прибыль до налогообложения
- (?) Рентабельность собственного капитала

4. Коммерческие и управленческие расходы можно отнести к:

- (?) Переменным
- (!) Прямым

(!) Условно- постоянным

5. Конечный финансовый результат деятельности предприятия отражает:

- (?) Валовый доход
- (?) Прибыль (убыток) от продаж
- (?) Прибыль до налогообложения
- (!) Чистая прибыль

6. Рентабельность продаж определяется как отношение:

- (!) Прибыли от продаж продукции к выручке от продаж
- (?) Прибыли от продаж продукции к численности работников
- (?) Среднегодовой стоимости активов к прибыли от продаж продукции

7. Рентабельность собственного капитала определяется как отношение:

- (?) Средней стоимости собственного капитала к чистой прибыли
- (!) Чистой прибыли к средней стоимости собственного капитала
- (?) Чистой прибыли к себестоимости продукции

8. Считается благоприятной тенденцией, если в структуре активов удельный вес оборотных активов:

- (?) Остается неизменным
- (!) Увеличивается
- (?) Уменьшается

9. Какие факторы влияют на изменение фондоотдачи?

- (!) +активная часть основных фондов
- (?) среднесписочная численность
- (!) +выпуск продукции
- (?) выработка

10. Что показывает рост материально-производственных запасов и товаров?

- (?) снижение производственного потенциала предприятия
- (?) эффективную инвестиционную политику
- (!) наращивание производственного потенциала
- (?) снижение эффективности производства

Тест по ПРО 6

1. Особенностью венчурного предпринимательства является...

- (!) высокий риск осуществления инвестиций
- (?) длительность жизненного цикла организации
- (?) подчиненность крупным предприятиям
- (?) деятельность только на основе заемного капитала

2. К методу материального стимулирования инновационной деятельности работников предприятия относятся...

- (!) премирование изобретений
- (?) премирование за внеурочную работу
- (?) премирование за работу без брака
- (?) увеличение заработной платы

3. Проект является эффективным, если чистый дисконтированный доход...

- (!) > 0
- (?) > 1
- (?) < 0
- (?) < 1

4. Процесс дисконтирования представляет собой...

- (!) приведение денежного потока инвестиционного проекта к единому моменту времени
- (?) наращение денежного потока инвестиционного проекта к единому моменту времени
- (?) определение ожидаемых денежных поступлений от предлагаемого проекта
- (?) исчисление суммы будущего дохода при вложении средств в инвестиционный проект

5. Инновация – это:

- (!) нововведение
- (?) изобретение
- (?) новый экономический закон
- (?) ни один ответ не верен

6. Состояние инвестиционного рынка характеризуют?

- (?) Цена капитала
- (?) Конкуренция и монополия
- (!) Спрос и предложение

7. Инвестиционный рынок состоит из?

- (?) Фондового и денежного рынков
- (?) Рынка недвижимости и рынка научно-технических новаций
- (?) Промышленных объектов, акций, депозитов и лицензий
- (!) Рынка объектов реального инвестирования, рынка объектов финансового инвестирования и рынка объектов инновационных инвестиций

8. Степень активности инвестиционного рынка характеризуют?

- (?) Спрос
- (?) Предложение
- (!) Рыночная конъюнктура (соотношение спроса и предложения)

9. Изучение конъюнктуры инвестиционного рынка включает?

- (?) Наблюдение за текущей активностью (мониторинг показателей спроса, предложения)
- (?) Анализ текущей конъюнктуры
- (!) Прогнозирование конъюнктуры рынка

10. Прогнозирование конъюнктуры инвестиционного рынка включает?

- (!) Исследование изменений факторов, влияющих на развитие инвестиционного рынка
- (?) Анализ показателей в ретроспективном периоде
- (?) Выявление отраслей, вызывающих наибольший инвестиционный интерес с точки зрения эффективности инвестируемого капитала

Примечание: правильный ответ отмечен знаком (!), а не правильный (?)

ИД-2 (УК-2) Умеет определять круг задач в рамках избранных видов профессиональной деятельности, планировать собственную деятельность исходя из имеющихся ресурсов; соотносить главное и второстепенное, решать поставленные задачи в рамках избранных видов профессиональной деятельности.

Результаты обучения	Контрольные мероприятия
умеет осуществлять анализ поставленной цели развития хозяйствующего субъекта;	ПРО 7
умеет оптимизировать ресурсы для реализации проекта;	ПРО 3,
умеет пользоваться нормативно-правовой документацией в сфере профессиональной деятельности	ПРО 6

ИД-2 (УК-10) Уметь применять экономические знания при выполнении практических задач; принимать обоснованные экономические решения в различных областях жизнедеятельности.

Результаты обучения	Контрольные мероприятия
умеет оптимизировать ресурсы для реализации проекта;	ПРО 4,
умеет осуществлять анализ поставленной цели развития хозяйствующего субъекта;	ПРО 6,ПРО 7

Примерные тестовые задания

Тест по ПРО 7

- Оперативные планы предприятия реализуются в форме _____ плана.
 (!) текущего
 (?) технико-экономического
 (?) перспективного
 (?) бизнес-плана и инвестиционного
- Прогнозирование, планирование, организация, мотивация, принятие решений и контроль являются функциями...
 (!) менеджмента
 (?) маркетинга
 (?) стратегического планирования
 (?) финансового планирования
- Понятие «финансовое планирование» включает...
 (!) разработку альтернативных финансовых показателей и параметров
 (?) разработку стратегических целей деятельности предприятия
 (?) воплощение стратегических целей в форму конкретных финансовых показателей
 (?) определение вариантности развития состояний предприятия на основе сложившихся тенденций
- Способ исследования причинно-следственных связей заключающийся в изучении явлений от частного к общему называется:
 (!) логической индукцией
 (?) логической дедукцией
 (?) систематизацией
- Если пользоваться методом индукции исследование экономических процессов начинается с ...
 (!) оценки отдельного хозяйственного факта
 (?) проведения ревизии бухгалтерской отчетности
 (?) определения основных объектов анализа
 (?) нахождения оптимальных решений

(?) изучения отчетной документации

6. Выделите три основные причины, почему необходимо планировать бизнес?

- (!) бизнес-планирование - обдумывание идеи
- (!) бизнес-план - рабочий инструмент для принятия решения, контроля и управления
- (!) бизнес-план - способ сообщения идей заинтересованным инвесторам
- (?) бизнес-план - средство для получения денег
- (?) бизнес-план - средство для получения льгот

7. Какие предпосылки должны быть созданы на предприятии для успешного функционирования системы планирования и планово-контрольных расчетов?

- (!) кадровые - готовность руководства
- (!) организационные - дееспособная организация управления
- (!) информационные - наличие эффективного инструмента для сбора, переработки и передачи планово-контрольной информации
- (!) законодательные - наличие законов способствующих развитию экономики в России
- (!) методические - наличие банка методик для различных отраслей промышленности

8. В каком разделе бизнес-плана будут представлены ожидаемые финансовые результаты (бюджет) проекта?

- (?) в описании производства
- (!) в финансовом плане
- (?) в описании предприятия
- (!) в резюме

9. В каком плановом документе будет отражена прибыльность производственной деятельности?

- (?) в плане продаж
- (?) в плане производства
- (!) в плане прибылей и убытков
- (!) в инвестиционном плане

10. Что такое позиционирующая реклама?

- (?) способ определения рыночной ниши
- (!) вариант недифференцированной политики
- (?) вариант дифференцированной рекламной политики
- (?) способ проникновения в сознание покупателя с помощью рекламы
- (?) Увеличение вторичного спроса
- (?) Ответ на потребность потенциального потребителя

11. Миссия должна отражать:

- (?) круг удовлетворяемых потребностей
- (?) характеристику продукции
- (!) перспективы роста бизнеса
- (?) все перечисленное

12. Выберите направленность цели рекламы - придание деятельности компании национального характера:

- (?) стимулирование покупок товаров компании
- (?) понимание общественностью усилий компании по защите интересов граждан
- (!) общенациональное признание в стране и за рубежом
- (?) признание деятельности компании партнерами и собственным персоналом

13. Стоит ли отстаивать необходимость реализации проекта, если в результате анализа установлено, что $NPV > 0$, $PI > 1$, $IRR >$ ставки дисконтирования (цены капитала)?
(?) недостаточно информации
(!) да
(?) нет
14. Какие разделы включены в структуру бизнес-плана.
(!) резюме
(?) социальный план
(!) организационный план
(?) план по страхованию сотрудников
(!) план маркетинга
(?) культурный план
(!) финансовый план
15. Какие критерии необходимо проанализировать при составлении резюме.
(!) цель бизнеса
(!) возможности бизнеса
(?) точка безубыточности
(!) конкурентные преимущества
(?) оргструктура
16. Оргструктура регулирует:
(!) разделение задач по отделениям
(?) интересы владельцев
(?) компетентность в решении определенных проблем
(!) общее взаимодействие всех элементов
(?) конкурентные преимущества
17. Какой раздел бизнес- плана дает возможность оценить весь проект:
(!) резюме
(?) план менеджмента
(?) финансовые планы
18. Что входит в план маркетинга:
(!) анализ рынка
(?) информация о фирме;
(?) цель создания предприятия
19. В каком плане указывают руководящий состав, организационную структуру, системы вознаграждения и обучения на предприятии
(?) резюме;
(?) план маркетинга
(!) организационный план
20. Что включают в себя финансовый план:
(?) прогноз прибылей и убытков.
(!) баланс
(!) движение денежных средств
(?) анализ поставщиков
(!) инвестиционный план

Примечание: правильный ответ отмечен знаком (!), а не правильный (?)

Тест по ПРО 3

1. Основные средства переносят свою стоимость на готовую продукцию...
 - (!) по частям
 - (?) полностью
 - (?) пропорционально реализации продукции
 - (?) пропорционально росту спроса на продукцию

2. Фонд, формируемый посредством ежемесячных отчислений и используемый для полного и частично расширенного воспроизводства основных фондов, называется...
 - (!) амортизационный фонд
 - (?) воспроизводственный фонд
 - (?) фонд накопления
 - (?) фонд потребления

3. Первоначальная стоимость основных производственных фондов определяется...
 - (!) суммой затрат на приобретение (изготовление), доставку и монтаж
 - (?) затратами на производство фондов в современных условиях
 - (?) разностью между стоимостью основных производственных фондов и суммой их вноса
 - (?) затратами на эксплуатацию производственных фондов

4. Стоимость основных производственных фондов по частям включаются в себестоимость...
 - (!) изготавливаемой продукции
 - (?) средства производства
 - (?) предметов труда
 - (?) в заработную плату рабочих

5. Стоимость основных производственных фондов по частям включается в себестоимость...
 - (!) изготавливаемой продукции
 - (?) в заработную плату рабочих
 - (?) средства производства
 - (?) предметов труда

6. К пассивной части основных средств относятся...
 - (!) здания и сооружения
 - (?) производственные транспортные средства
 - (?) рабочие машины и оборудование
 - (?) станки и оборудование

7. Внедрение новых, более прогрессивных и экономически эффективных машин и оборудования характерно для...
 - (!) морального износа второго вида
 - (?) морального износа первого вида
 - (?) любого вида износа
 - (?) физического износа

8. Для анализа процесса воспроизводства основных фондов применяют показатель-коэффициент...

- (!) выбытия
- (?) сменности
- (?) загрузки
- (?) использования металла

9. Интенсивное улучшение использования основных производственных фондов предполагает...

- (!) увеличение степени загрузки оборудования в единицу времени
- (?) сокращение целодневных простоев оборудования
- (?) увеличение времени работы установленного и действующего оборудования
- (?) повышение удельного веса действующего оборудования в составе всего оборудования

10. Предприятие повысило коэффициент сменности работы оборудования, при этом показатель фондоотдачи...

- (!) повысится
- (?) не зависит от изменения коэффициента сменности
- (?) понизится
- (?) останется без изменения

11. В состав нормируемых оборотных средств включаются...

- (!) товарно-материальные ценности
- (?) незавершенное строительство
- (?) денежные средства в кассе предприятия и на счетах в банке
- (?) средства в расчетах

12. Под структурой оборотных средств понимается...

- (!) соотношение их отдельных элементов во всей совокупности оборотных средств
- (?) натуральный состав оборотных фондов
- (?) сегментация оборотных средств
- (?) стоимостное выражение элементов оборотных средств

13. Критерием оценки эффективности управления оборотными средствами служит...

- (!) фактор времени
- (?) объем произведенной продукции
- (?) сегментация оборотных средств
- (?) прибыль предприятия

14. В состав нормируемых оборотных средств включаются...

- (!) товарно-материальные ценности
- (?) денежные средства в кассе предприятия и на счетах в банке
- (?) незавершенное строительство
- (?) средства в расчетах

15. В состав оборотных производственных фондов предприятия входят материально-вещественные элементы...

- (!) производственные запасы сырья, материалов, полуфабрикатов, покупных изделий, запасных частей, топлива, незавершенное производства, расходы будущих периодов
- (?) станки, агрегаты
- (?) готовая продукция, денежные средства в кассе, на расчетном счету предприятия
- (?) прибыль предприятия, задолженность поставщикам

16. Оборотные производственные фонды предприятия НЕ включают в себя:

- (!) инструменты и приспособления
- (?) производственные запасы
- (?) незавершенное производство и полуфабрикаты собственного производства;
- (?) расходы будущих периодов

17. Выручка от реализации продукции за отчетный год 330 тыс.руб., величина оборотных средств на начало года составляла 50 тыс.руб., на конец года 60 тыс.руб. Коэффициент оборачиваемости оборотных средств составил ___ оборотов.

- (!) 6
- (?) 6,6
- (?) 6,2
- (?) 5,5

18. Определение минимальной потребности предприятия в оборотных средствах, обеспечивающих нормальный ход производства и реализации продукции, является целью _____ оборотных средств.

- (!) нормирования
- (?) планирования
- (?) рентабельности
- (?) обращения

19. Темп роста выручки от продажи продукции составил 110,6%, темп роста величины оборотных средств – 106,2%. При прочих равных условиях эффективность использования оборотных средств (коэффициент оборачиваемости)...

- (!) увеличилась
- (?) осталась без изменения
- (?) уменьшилась в 1,3 раза
- (?) уменьшилась

20. В состав оборотных производственных фондов предприятия входят материально-вещественные элементы...

- (!) производственные запасы сырья, материалов, полуфабрикатов, покупных изделий, запасных частей, топлива, незавершенное производство, расходы будущих периодов
- (?) станки, агрегаты
- (?) готовая продукция, денежные средства в кассе, на расчетном счету
- (?) прибыль предприятия, задолженность поставщикам

21. Не использованные ранее реальные возможности трудовых ресурсов на предприятии, называются...

- (!) резервами роста производительности труда
- (?) факторами трудоемкости
- (?) причинами изменения производительности труда
- (?) факторами изменения производительности труда

22. Условием применения повременной оплаты труда является...

- (!) невозможность точного учета выполняемых работ
- (?) необходимость стимулировать рабочих в увеличении выработки продукции
- (?) наличие ограниченной номенклатуры работ
- (?) наличие количественных показателей работы, непосредственно зависящих от конкретного работника

23. Сдельная расценка – это...

- (!) оплата труда за единицу продукции
- (?) оплата труда за единицу рабочего времени
- (?) показатель, отражающий затраты времени работника
- (?) показатель, отражающий уровень профессиональной подготовки работника

24. Показатель, рассчитываемый отношением числа работников, уволенных за нарушение трудовой дисциплины и по собственному желанию к среднесписочному числу, - коэффициент...

- (!) текучести
- (?) обновления
- (?) выбытия
- (?) оборачиваемости

25. Из фонда оплаты труда на предприятии осуществляется выплата...

- (!) заработной платы и выплат социального характера
- (?) заработной платы работников
- (?) заработной платы из единого социального налога
- (?) тарифной заработной платы

26. Качественным показателем, характеризующим персонал предприятия, является...

- (!) квалификация работников
- (?) коэффициент принятия кадров
- (?) текучесть персонала
- (?) среднесписочная численность персонала

27. Оплата труда за единицу работы представляет собой...

- (!) сдельную расценку
- (?) тарифную ставку
- (?) основную заработную плату
- (?) дополнительную заработную плату

28. Внутренняя мотивация труда представляет собой процесс...

- (!) формирования у работников побуждений, сочетающих личные интересы с интересами предприятия
- (?) передачи полномочий от вышестоящих работников на более низкий уровень
- (?) обеспечения прогрессивной системы оплаты труда
- (?) зависимости между стажем работы сотрудников и их зарплатой

29. Не использованные ранее реальные возможности экономии трудовых ресурсов на предприятии, называются...

- (!) резервами роста производительности труда
- (?) причинами изменения производительности труда
- (?) факторами производительности труда
- (?) факторами трудоемкости

30. Основными факторами реального роста производительности труда на фирме являются...

- (!) повышение технического уровня производства, совершенствование управления и организации производства
- (?) увеличение количества персонала предприятия

- (?) увеличение заработной платы работников
- (?) делегирование полномочий, авторитарный стиль управления

Примечание: правильный ответ отмечен знаком (!), а не правильный (?)

Тест по ПРО 4

1. Издержки – это:

- (!) денежное выражение затрат производственных факторов, необходимых для осуществления предприятием своей деятельности
- (?) затраты на производство и реализацию продукции
- (?) затраты на расширение и обновление производства

2. Внутренние издержки фирмы имеют:

- (!) неявный характер
- (?) явный характер
- (?) постоянный характер

3. Себестоимость продукции (работ, услуг) представляет собой стоимостную оценку:

- (!) используемых в процессе производства продукции (работ, услуг) природных ресурсов, сырья, материалов, топлива, энергии, основных фондов, трудовых ресурсов, а также других затрат на ее производство и реализацию
- (?) затраты основных и оборотных средств во всем производстве
- (?) общую стоимость выполненных работ

4. Затраты, образующие себестоимость, по экономическому содержанию группируются по следующим элементам:

- (!) материальные затраты, затраты на оплату труда, единый социальный налог, амортизация основных фондов, прочие затраты
- (?) основным и оборотным
- (?) экономическим издержкам

5. Назовите отличие группировки затрат по статьям калькуляции от группировки затрат по экономическим элементам:

- (!) оба ответа верные
- (?) позволяет определить себестоимость единицы продукции
- (?) позволяет определить общую себестоимость выпуска

6. Затраты, образующие себестоимость, по экономическим элементам группируются по следующим элементам:

- (!) материальные затраты, затраты на оплату труда, единый социальный налог, амортизация основных фондов, прочие затраты
- (?) основным и оборотным
- (?) экономическим издержкам

7. Определите отличие в отнесении на себестоимость продукции прямых и косвенных затрат:

- (!) прямые полностью включаются в себестоимость, а косвенные распределяются пропорционально выбранной базе
- (?) косвенные полностью включаются в себестоимость, а прямые распределяются пропорционально выбранной базе
- (?) ни один ответ не верный

8. Затраты на содержание и эксплуатацию здания управления относятся к _____
расходам
(!)общехозяйственным
(?)общезаводским
(?)цеховым
(?)производственным

9. Большая доля амортизации в структуре себестоимости соответствует _____
производству
(!)фондоемкому
(?)материалоемкому
(?)энергоемкому
(?)трудоемкому

10. В производственную себестоимость не входит статья затрат...
(!)коммерческие расходы
(?)заработная плата производственных рабочих
(?)затраты на топливо и электроэнергию
(?)расходы на содержание и эксплуатацию оборудования

Примечание: правильный ответ отмечен знаком (!), а не правильный (?)

Тест по ПРО 6

1. Предприятие получает прибыль при условии, если...
(?) выручка равна нулю
(?) выручка равна себестоимости
(!) себестоимость ниже выручки
(?) цена диктуется государством
2. Гражданин вправе заниматься предпринимательской деятельностью...
(?) с момента государственной регистрации договора покупки офисного помещения
(?) с момента сдачи экзамена по предпринимательскому праву
(!) с момента государственной регистрации в качестве индивидуального предпринимателя
теля
(?) с момента написания бизнес-плана
3. Коммерческими организациями признаются...
(?) акционерные общества и организации, не имеющие извлечение прибыли в качестве основной цели своей деятельности
(?) общества с ограниченной ответственностью и другие организации, преследующие извлечение прибыли в качестве основной цели своей деятельности
(?) индивидуальные предприниматели
(!) хозяйственные общества и товарищества
4. Субъектами малого предпринимательства признаются физические лица...
(?) достигшие 18-летнего возраста
(?) занимающиеся предпринимательской деятельностью без образования юридического лица
(?) работающие в производственных кооперативах
(!) ведущие предпринимательскую деятельность небольших фирм, формально не входящих в объединения.

5. Начало действия трудового договора считается законным...
- (?) через 5 дней после подписания
 - (!) с момента заключения
 - (?) после государственной регистрации
 - (?) с момента провозглашения трудового договора
6. Срок испытания при принятии на работу не может превышать...
- (?) 20 дней
 - (?) две недели
 - (?) в зависимости от сферы деятельности 1-3 месяца
 - (!) 3 месяца
7. Трудовой договор может прекратиться по инициативе...
- (!) собственника, работника, профсоюза
 - (?) собственника, работника, сотрудников милиции
 - (?) работника, членов его семьи
 - (?) профсоюзного органа, начальника отдела кадров
8. Работник должен предупредить администрацию об увольнении...
- (?) за 1 месяц до увольнения
 - (!) за две недели до увольнения
 - (?) за 1 неделю до увольнения
 - (?) за три дня до увольнения
9. Время, в течение которого работник свободен от выполнения трудовых обязанностей и которое он может использовать по своему усмотрению — это...
- (?) рабочее время
 - (!) время отдыха
 - (?) время обучения
 - (?) выходной
10. Для работников, работающих в холодное время года предоставляется...
- (!) специальный перерыв для обогрева и отдыха
 - (?) дополнительный отпуск
 - (?) повышение заработной платы
 - (?) доплата
11. Нормальная продолжительность рабочего времени составляет...
- (?) 36 часов в неделю
 - (?) 38 часов в неделю
 - (!) 40 часов в неделю
 - (?) 5 дней
12. Нормальная продолжительность рабочего времени для работников в возрасте до 16 лет сокращается на...
- (?) 16 часов в неделю
 - (?) 5 часов в неделю
 - (?) 4 часа в неделю
 - (!) 24 часа в неделю
13. К работе в ночное время не допускаются...
- (?) беременные женщины
 - (?) женщины, имеющие детей в возрасте до 12 лет

- (?). инвалиды
(!). все варианты верны
14. Система оплаты труда основного работника в зависимости от выработанной им продукции является...
(?). косвенной сдельной
(?). прямой сдельной
(!). сдельной
(?). непрямой
15. Размеры заработной платы устанавливаются...
(?). по согласованию сторон
(?). по усмотрению администрации
(?) по желанию работника
(!) по согласованию сторон, но не ниже установленного законом минимального размера заработной платы
16. Минимальная заработная представляет собой...
(?). максимальный предел, выше которого не может быть установлена оплата труда ни одного работника, выполняющего меру труда
(!). минимальный предел, ниже которого не может быть установлена оплата труда ни одного работника, выполняющего меру труда
(?). основу для начисления пособий по безработице
(?). среднюю заработную плату работников
17. Тариф — это...
(?). заранее установленный размер оплаты труда за единицу рабочего времени при условии выполнения нормы труда
(?). оплата труда при условии выполнения нормы труда
(!) система оплаты труда за единицу рабочего времени при условии выполнения нормы труда
(?). оплата труда по итогам выполненной работы
18. В случае направления в служебную командировку работодатель не обязан возмещать работнику...
(?). расходы по проезду
(?) расходы по найму жилого помещения
(?). дополнительные расходы, связанные с проживанием вне места постоянного жительства (суточные)
(!). иные расходы, произведенные работником с разрешения или ведома работодателя
19. К существенным условиям договора относится...
(!) предмет договора
(?) испытательный срок
(?) форс-мажорные обстоятельства
(?) передача имущества
20. Экономические споры по поводу прав и обязанностей, возникших из договора, называются...
(!) договорными
(?). преддоговорными
(?). внедоговорными

(?). внештатными

21. Увольнение работника по инициативе работодателя допускается в случае...

- (?) беременности
- (?) временной нетрудоспособности
- (!) появления на работе в нетрезвом состоянии
- (?) командировки

22. Дисциплинарная ответственность – это...

- (?) наступление неблагоприятных последствий для работника, виновно причинившего ущерб имуществу работодателя
- (?) наступление неблагоприятных последствий за неисполнение или ненадлежащее исполнение работником своих трудовых обязанностей
- (?) наступление неблагоприятных последствий для работника нарушившего внутренний трудовой распорядок
- (!) наступление неблагоприятных последствий для работника, совершившего правонарушение, в основе которого лежит дисциплинарный проступок

Примечание: правильный ответ отмечен знаком (!), а не правильный (?)

ИД-3 (УК-2) Имеет практический опыт применения нормативной базы и решения задач в области избранных видов профессиональной деятельности.

ИД-1 (ОПК-6) Знать: принципы формирования и структуру бизнес-планов и технических заданий на оснащение отделов, лабораторий, офисов компьютерным и сетевым оборудованием

Результаты обучения	Контрольные мероприятия
применяет на практике способы и методы планирования потребности в ресурсах для реализации проекта;	ПРО 1, ПРО 2
применяет на практике способы расчета затрат по использованию экономических ресурсов и определяет ожидаемые результаты от их использования;	ПРО 5,
анализирует эффективность проекта.	ПРО 8

Тест по ПРО-1

I. Верно/Неверно.

1. Снижение предложения джинсов при прочих равных условиях может привести к снижению спроса на них.
2. Если при прочих равных условиях спрос на товар растет в результате роста потребительских доходов, то этот товар относится к категории «нормальных товаров».
3. Изменение потребительских предпочтений приводит к движению спроса вдоль его кривой, а рост доходов – к ее сдвигу.
4. Кривая предложения показывает, что при увеличении цены объем предложения сокращается.

5. Величина спроса на данный товар всегда равна количеству этого товара, приобретенного покупателями.
6. Цены на товары-субституты изменяются в разных направлениях.
7. Если одновременно вырастут предложение товара и доходы потребителей, возможно, цена на него не изменится.
8. Избыточный спрос по данной цене равен объему дефицита по той же цене.
9. Ожидаемое повышение цен на каучук вызывает временное сокращение его предложения.
10. Согласно эффекту дохода будет покупаться больше единиц товара, который стал относительно более дешевым.

II. Тесты.

1. Готовность покупать дополнительное количество товара только по более низкой цене лучше всего объясняет:
 - а) эффект замещения;
 - б) принцип убывающей предельной полезности;
 - в) эффект дохода;
 - г) закон предложения.
2. Когда увеличивается спрос на пиломатериалы, растет спрос на гвозди, так как это:
 - а) неродственные товары;
 - б) взаимозаменяемые товары;
 - в) товары-субституты;
 - г) товары-комплементы.
3. С приближением лета цены на путевки в южные пансионаты обычно растут. Графически это изменение выражается путем сдвига:
 - а) кривой спроса влево;
 - б) кривой спроса вправо;
 - в) кривой предложения влево;
 - г) кривой предложения вправо.
4. Государство установило «потолок» цен на мясо. Какое из последующих действий будет противоречить данному решению:
 - а) введение нормированного распределения мяса;
 - б) выплата дотаций малоимущим семьям;
 - в) выплата дотаций производителям мяса;
 - г) закупка излишков мяса;
 - д) снижение налогов на производителей мяса.
 - е) все ответы верны.
5. Снижение цены одного из товаров первой необходимости приводит к:
 - а) увеличению реальных доходов потребителей;
 - б) росту цен на прочие товары первой необходимости;
 - в) росту спроса на него;
 - г) увеличению объема предложения товара.
6. Арбузы в феврале стоят дороже, чем в августе потому, что:

- а) спрос на арбузы в феврале больше, чем в августе;
- б) предложение арбузов в августе существенно больше, чем в феврале;
- в) величина спроса на арбузы существенно превышает величину предложения;
- г) верны варианты б) и в).

7. Эффект замещения вызывается:

- а) увеличением цены одного из взаимодополняемых товаров;
- б) изменением относительной цены товара при неизменном реальном доходе;
- в) уменьшением относительной цены товара с ростом дохода;
- г) изменением цены товара и соответствующим изменением реального дохода.

8) При появлении новых товаропроизводителей на рынке вероятнее всего:

- а) увеличится цена товара;
- б) уменьшится спрос;
- в) увеличится спрос;
- г) уменьшится цена.

9. Правительство устанавливает минимальную цену выше цены равновесия. При прочих равных условиях по сравнению с ситуацией невмешательства государства в ценообразование объем продаж:

- а) должен увеличиться;
- б) должен уменьшиться;
- в) не измениться;
- г) может как увеличиться, так и сократиться.

10. Если спрос вырастет, а предложение сократится, то:

- а) равновесное количество может вырасти;
- б) равновесная цена вырастет;
- в) равновесная цена уменьшится;
- г) верно а) и б);
- д) верно а) и в).

III. Задача.

Функция спроса равна $D = 100 - P$, а функция предложения $S = 2P - 50$ тыс. шт., где P – цена в руб. Как изменится ситуация на рынке, если предложение увеличится на 20 %?

Если правительство решит снизить цену до 40 руб., стремясь стимулировать потребление, к чему это приведет? Определите величины спроса и предложения, есть ли избыток предложения или дефицит, каков объем потребления?

ТЕСТ по ПРО 2

1. Экономика организации (предприятия) – это:

- (!) совокупность факторов производства (собственных и заемных средств), готовой продукции, денежных средств, ценных бумаг, нематериальных активов (патенты, лицензии и т.п.), доходов или прибыли, полученных в результате реализации продукции и оказания различных услуг
- (?) это социально-экономическая система, созданная для достижения коммерческих или некоммерческих целей
- (?) и то и другое

2. Что не относится к внутренним факторам, оказывающим влияние на экономику организации?

- (!) конкуренты

(?) навыки и опыт персонала

(?) относится все

3. Найдите ошибку в утверждении «предприятия обладают следующими основными чертами:

(!) являются физическими лицами

(?) заключают от своего имени договоры купли-продажи, поставки, перевозки, займа, аренды

(?) имеют собственную организационную структуру, закрепленную в учредительных документах

(?) имеют самостоятельный баланс и счет в банке

(?) имеют обособленное имущество – владение имуществом, используемом на собственные цели

4. К какому типу относится предприятие с численностью 40 человек:

(!) малое

(?) крупное

(?) среднее

5. Какими несомненными преимуществами обладают малые предприятия:

(!) высокой адаптивной способностью к изменениям рыночной конъюнктуры

(?) способностью заполнения инфраструктуры крупного бизнеса (транспорт, реклама, ремонт оборудования и т.п.)

(?) высоким уровнем оплаты труда

6. Обозначьте виды хозяйственных товариществ:

(!) коммандитное

(!) на вере

(!) полное

(?) акционерное

7. Товарищество на вере отличается от полного товарищества:

(!) способом распределения убытков

(?) более высоким уровнем минимального размера уставного капитала

(?) наличием участников-вкладчиков

8. Как разделяются прибыль и убытки участников ООО?

(!) пропорционально вкладам

(?) в соответствии с трудовым участием

(?) поровну

9. Что отличает акционерную форму организации капитала от других?

(!) способность аккумулировать значительные денежные средства

(?) наличие складочного капитала

(?) наличие государственной регистрации

(?) большая численность персонала

10. Что является инструментом обеспечения имущественных гарантий во взаимоотношениях с АО?

(!) уставный капитал

(?) закон об АО

(?) учредительные документы

(?) складочный капитал

11. Производственный цикл состоит из:

- (!) рабочего времени и времени перерывов
- (?) времени основных и вспомогательных процессов
- (?) времени выполнения всех производственных операций

12. Совокупность действий людей и средств производства, направленных на изготовление готовой продукции – это:

- (!) производственный процесс
- (?) производственный цикл
- (?) сборочные производственные операции

13. Принцип дифференциации предполагает:

- (!) деление производственного процесса на отдельные части (процессы, операции) и их закрепление за соответствующими подразделениями предприятия
- (?) объединение всех или части разнохарактерных процессов по изготовлению определенного вида изделия в пределах одного участка, цеха, производства
- (?) сосредоточение определенных производственных операций по изготовлению технологически однородной продукции или выполнению функционально однородных работ на отдельных участках и рабочих местах

14. Принцип ритмичности предполагает:

- (!) равномерный выпуск продукции и ритмичный ход производства
- (?) непрерывность производственного процесса
- (?) ритмичное выполнение основных производственных операций

15. Сокращение длительности производственного цикла в первую очередь приводит:

- (!) к сокращению затрат труда;
- (!) к увеличению оборачиваемости оборотных средств;
- (?) к повышению производительности труда.

16. Наиболее квалифицированная рабочая сила используется в производстве:

- (!) единичном
- (?) серийном
- (?) массовом

17. Коэффициент закрепления операций характеризует:

- (!) среднее количество деталей и операций, закрепленных за одним рабочим местом
- (?) количество операций в производственном процессе
- (?) производственную структуру предприятия
- (?) уровень ритмичности производства

18. При каком типе производства наиболее часто используется специальное оборудование?

- (!) массовом
- (?) серийном
- (?) единичном
- (?) не зависит от типа производства

19. Производственная структура предприятия зависит от:

- (!) все варианты верны

- (?) от особенностей технологических процессов
- (?) объемов и широты номенклатуры

20. В соответствии с назначением производственных процессов, выполняемых цехами, различают:

- (!) основные, вспомогательные цехи и обслуживающие хозяйства
- (?) инструментальные и обслуживающие хозяйства
- (?) предприятия с полным и неполным технологическим циклом

Тест по ПРО 5

1. Рентабельность капитала предприятия определяется как отношение балансовой (чистой) прибыли к ...

- (!) основному капиталу предприятия
- (?) заемному капиталу предприятия
- (?) себестоимости производства
- (?) стоимости имущества

2. Отношение прибыли от продаж к объему продаж определяет показатель...

- (!) рентабельность продаж
- (?) рентабельность капитала
- (?) рентабельность продукции
- (?) рентабельность производства

3. Эффективность производственной деятельности предприятия определяется...

- (!) соотношением результатов и затрат
- (?) точкой безубыточности
- (?) размером полученной прибыли
- (?) выпущенными акциями

4. Под финансовой устойчивостью предприятия подразумевается состояние счетов предприятия, гарантирующее...

- (!) независимость предприятия от внешних источников финансирования
- (?) его ликвидность
- (?) быструю реализацию активов
- (?) постоянное покрытие убытков

5. Показатель рентабельности продукции увеличивается, если увеличивается...

- (!) прибыль от реализации продукции, приходящаяся на 1 руб. затрат на производство продукции
- (?) чистая прибыль
- (?) цена продукции
- (?) объем продукции

6. Оставшаяся в распоряжении предприятия после внесения налогов и других платежей в бюджет прибыль характеризует конечный финансовый результат деятельности предприятия и называется...

- (!) чистой прибылью
- (?) налогооблагаемой
- (?) прибылью от реализации продукции
- (?) маржинальной

7. Определить точку безубыточности, если компания выпускает продукцию, цена которой равна 160 руб., переменные затраты по калькуляции себестоимости единиц продукции 60 руб. Постоянные затраты предприятия в целом составляют 40 тыс. руб.:

- (?) 650
- (!) 400
- (?) 450
- (?) 580

8. К прямым показателям ритмичности относят:

- (?) потери от брака;
- (?) недокомплектованность;
- (!) коэффициент вариации.
- (!) коэффициент ритмичности

9. К косвенным показателям качества продукции относят:

- (!) Потери от брака;
- (?) Технологичность.
- (?) коэффициент вариации
- (?) коэффициент ритмичности

10. Определить точку безубыточности, если переменные затраты на производство единицы изделия составляют 48 руб., цена единицы изделия 60 руб., общая сумма условно-постоянных расходов равна 1200 руб., общая сумма переменных затрат 14400 руб., маржинальный доход на весь объем продукции - 3600 руб.

- (?) 300
- (?) 1200
- (!) 100

11. Под ликвидностью предприятия понимается:

- (!) способность предприятия рассчитаться со своими долгосрочными обязательствами
- (?) краткосрочная задолженность банку
- (?) способность предприятия рассчитаться с задолженностью банка
- (?) способность предприятия рассчитаться со своими краткосрочными обязательствами
- (?) способность предприятия рассчитаться со своими обязательствами

12. К «наиболее ликвидными активами» относятся:

- (!) денежные средства и краткосрочные финансовые вложения
- (?) товарные запасы и затраты
- (?) товарные запасы и затраты, денежные средства
- (?) денежные средства, краткосрочные финансовые вложения и дебиторская задолженность
- (?) денежные средства и дебиторская задолженность

13. К быстрореализуемым активам относятся:

- (!) денежные средства, краткосрочные финансовые вложения и дебиторская задолженность
- (?) денежные средства, товарные запасы и затраты
- (?) товарные запасы и затраты
- (?) дебиторская задолженность за исключением просроченной дебиторской задолженности и прочие активы
- (?) денежные средства

14. К «труднореализуемым активам» относятся:

- (!) основные средства, нематериальные активы, капвложения, оборудование к установке, просроченная дебиторская задолженность
- (?) вся сумма долгосрочных активов
- (?) вся сумма дебиторской задолженности
- (?) просроченная дебиторская задолженность
- (?) товарные запасы и затраты

15. К «наиболее срочным обязательствам» относятся:

- (!) кредиторская задолженность и ссуды, непогашенные в срок
- (?) сумма обязательств
- (?) дебиторская задолженность
- (?) просроченная кредиторская задолженность
- (?) авансы, полученные от покупателей и заказчиков

16. Нормальным считается, когда коэффициент абсолютной ликвидности составляет:

- а) больше 1;
- б) больше или равно 0,2;
- в) 2,0.

17. Дебиторская задолженность, платежи по которой ожидаются в течение 12 месяцев после отчетной даты, относится к:

- а) наиболее ликвидным активам;
- б) быстроликвидным активам;
- в) медленно реализуемым активам;
- г) труднореализуемым активам.

18. Горизонтальный анализ баланса направлен

- а) на изучение структуры баланса
- б) на изучение соотношения между внеоборотными и оборотными активами
- в) на изучение темпов изменения активов, капитала и обязательств

19. Оборотные активы компании равны 5000 тыс. руб., краткосрочные обязательства 4000 тыс. руб. При этом коэффициент текущей ликвидности

- а) больше нормативного значения
- б) меньше нормативного значения
- в) равен нормативному значению

20. Коэффициент финансовой независимости (автономии) определяется как

- а) соотношение собственного капитала и валюты аналитического баланса
- б) доля уставного капитала в итоговой сумме по разделу баланса "Капитал и резервы"
- в) соотношение внеоборотных активов и валюты баланса

Примечание: правильный ответ отмечен знаком (!), а не правильный (?)

Тест по ПРО 8

I. Верно / неверно.

1. Факторные доходы из-за границы входят в ВВП.
2. Чистый экспорт равен общей стоимости всех экспортируемых товаров и услуг за вычетом стоимости импорта.
3. Выплаты государства отдельным семьям на безвозмездной основе не относятся к трансфертам.

4. Пенсии входят в состав совокупного личного дохода.
5. Номинальный национальный доход может оказаться больше, чем реальный ВВП.
6. Национальный доход больше ЧНП на сумму амортизационных отчислений.
7. Величины добавленной стоимости и стоимости конечного продукта равны между собой.
8. Реальный ВВП – это стоимость товаров и услуг, произведенных за год, измеренная в текущих ценах.
9. Объемы личного и располагаемого дохода равны.
10. Добавленная стоимость включает заработную плату, но не учитывать объем прибыли.

II. Тесты.

1. Какие из перечисленных агрегатных величин не используются при расчете национального дохода?
 - а) прибыль корпораций;
 - б) государственные трансфертные платежи;
 - в) процент по кредиту;
 - г) рентный доход;
 - д) зарплата и жалование.

2. При исчислении ВВП методом суммирования потока расходов учитываются:
 - а) все расходы государственного бюджета;
 - б) государственные закупки только товаров и услуг, произведенными частными фирмами;
 - в) все государственные закупки товаров и услуг;
 - г) все государственные закупки товаров и услуг плюс трансфертные платежи.

3. В базовом году номинальный и реальный ВВП:
 - а) равны;
 - б) номинальный ВВП больше величины реального ВВП;
 - в) номинальный ВВП меньше величины реального ВВП;
 - г) различие в значениях показателей определяется величиной индекс-дефлятора.

4. Предположим, что ВВП увеличился с 500 млрд. дол. до 600 млрд. дол, а дефлятор ВВП со 125 до 150. При таких условиях величина реального ВВП:
 - а) не изменится;
 - б) увеличится;
 - в) уменьшится;
 - г) не может быть рассчитана на основе имеющихся данных.

5. Что из перечисленного относится к конечной продукции?
 - а) продукция швейных фабрик;
 - б) услуги домашней хозяйки;
 - в) все произведенные в стране напитки;
 - г) услуги парикмахера;
 - д) все ответы верны.

Теоретические вопросы для обсуждения на семинарах

1. Дайте определение понятию спрос.
2. Составьте перечень факторов формирующих и влияющих на спрос.
3. Чем различаются понятия индивидуального и рыночного спроса
4. Что такое предложение.
5. Составьте перечень факторов, формирующих предложение.
6. В чем различие между индивидуальным и рыночным предложением.
7. Проблемы определения рыночного равновесия.
8. Что такое эластичность спроса и предложения.
9. Определите факторы эластичности.
10. Как определяется предельная полезность.
11. Дайте определение понятию организация.

12. Назовите пять основных фаз существования организации.
13. Опишите основные положения Концепции жизненного цикла организации.
14. Признаками организации являются...?
15. Назовите наиболее сложную организацию с точки зрения планирования и управления.
16. Что понимается под внешними факторами деятельности предприятия?
17. Что относится к внутренним факторам деятельности предприятия?
18. Назовите основные классификации организаций.
19. Назовите основные отличия полных товариществ и товарищество на вере.
20. Что понимается под обществом с ограниченной ответственностью (ООО)? Что такое «уставный капитал»?
21. В чем заключаются различия между складочным и уставным капиталом?
22. Что относится к компетенции общего собрания участников в ООО?
23. Назовите основные характеристики акционерного общества. Что такое закрытые и открытые АО?
24. В каких случаях в соответствии с законодательством создается совет директоров (наблюдательный совет) в АО?
25. Дайте определение производственного кооператива. Назовите особенности управления и распределения прибыли в производственном кооперативе.
26. Какие типы объединений Вы знаете?
27. Из каких подпроцессов состоит производственный процесс?
28. Назовите основные виды изделий. Какими качественными и количественными параметрами они характеризуются?
29. Назовите цели основных вспомогательных, обслуживающих, управленческих процессов.
30. Охарактеризуйте стадии (фазы) технологического процесса.
31. Дайте классификацию операций в зависимости от применяемых средств труда.
32. Какие принципы организации производства Вы знаете? Дайте им определения.
33. Что является производственным циклом изготовления изделия?
34. Чем определяется структура производственного цикла?
35. Чем оперативное время отличается от основного времени?
36. Назовите отличия простого производственного цикла от сложного.
37. Что характеризует коэффициент закрепления операций?
38. Назовите основные типы производств. Дайте им краткую характеристику.
39. Что такое структура предприятия? Какие виды структур предприятия существуют?
40. Чем производственная структура предприятия отличается от организационной?
41. Охарактеризуйте основные связи, возникающие между элементами системы управления.
42. Какие основные принципы организации производства в пространстве Вы знаете?
43. Назовите основные принципы размещения оборудования на предприятии. Кратко охарактеризуйте их.
44. Что необходимо для обеспечения выполнения производственной программы?
45. Дайте определение основным средствам, назовите основные элементы, входящие в их состав.
46. Выявите управленческое значение расчета показателей состояния, движения и эффективности использования основного капитала.
47. Определите аналитическое значение расчета показателей, использования основных средств.
48. Выявите преимущества и недостатки различных методов начисления амортизационных отчислений.
49. Зачем финансовому директору необходима информация об индексах переоценки основных фондов?
50. Что такое оборотный капитал?

51. Выделите признаки классификации оборотного капитала и поясните смысл проведенных группировок видов оборотных средств для целей финансового управления.
52. Назовите стадии кругооборота оборотного капитала и поясните их содержание.
53. В чем заключается экономический смысл показателей обращения оборотного капитала?
54. Поясните сущность методов определения потребности в оборотном капитале, определите их преимущества и недостатки.
55. Каковы методы оптимизации запасов предприятия?
56. Поясните использование информации анализа дебиторской задолженности при обосновании политики взаимоотношений с дебиторами.
57. Приведите возможные варианты формы расчетов с контрагентами.
58. Выделите преимущества и недостатки отдельных видов краткосрочного финансирования.
59. Назовите способы определения потребности в собственном оборотном капитале.
60. Какие показатели характеризуют эффективность использования оборотных средств на предприятии.
61. Дайте определение понятия производительности труда. Какие показатели используются для ее измерения?
62. В чем сущность и задачи нормирования труда?
63. Чем определяется дифференциация в оплате труда?
64. Какие формы и методы оплаты труда применяются на практике?
65. В чем состоит государственное регулирование уровня оплаты труда и занятости?

66. Что входит в понятие издержек производства?
67. Дайте определение валовой прибыли и валового дохода.
68. Раскройте классификацию затрат на производство продукции.
69. Какие методы калькулирования себестоимости продукции применяют на промышленных предприятиях?
70. В чем состоит зарубежный опыт определения издержек производства?
71. Каковы значение и пути снижения затрат на производство продукции в условиях рыночной экономики?
72. Что вы понимаете под финансами предприятия?
73. Какие основные функции выполняют финансы предприятия?
74. Что понимается под финансовым состоянием предприятия.
75. Назовите основные показатели, характеризующие финансовое состояние предприятия.
76. Какие показатели, характеризующие ликвидность предприятия?
77. Назовите показатели, характеризующие платежеспособность предприятия.
78. Назовите показатели, характеризующие финансовые результаты. Каковы методы их определения.
79. Каковы критерии и показатели эффективности?
80. Дайте определение имущества предприятия, капитала предприятия.
81. По каким признакам делится капитал предприятия?
82. Назовите основные источники финансирования собственного и заемного капитала и прокомментируйте их значение в деятельности предприятия.
83. Дайте определение основного и оборотного капитала.
84. Определите сущность инновации и факторы, вызывающие этот процесс.
85. Что такое научно-технический прогресс и как он влияет на деятельность предприятий?
86. Какова на Ваш взгляд роль государства в развитии инноваций?
87. Какими свойствами должны обладать инновации?
88. Дайте характеристику инновационного процесса.

89. Что включает в себя инновационная деятельность?
90. Какие исследования наиболее важны для создания инновации – прикладные или фундаментальные?
91. Перечислите источники инвестиций.
92. Как подразделяются инвестиции по характеру участия в инвестиционном процессе?
93. Как реализуется процесс инвестирования?
94. Перечислите этапы осуществления инвестиционного анализа проекта. Дайте им краткую характеристику.
95. Какими показателями определяется эффективность проекта?
96. Что представляет собой концепция стоимости денег во времени?
97. В чем заключается суть процесса дисконтирования?
98. Что такое инновационное предпринимательство?
99. Типичные проблемы возникающие при реализации инновационного проекта?
100. Что представляет собой рискофирма? Каковы способы зарождения рискофирмы?
101. В чем состоит специфика венчурных фондов?
102. Назовите функции и задачи планирования.
103. Зачем необходимо прогнозирование деятельности предприятия?
104. Каково значение бизнес-плана для создаваемого предприятия?
105. Какова структура бизнес-плана?
106. Какие три основных документа входят в финансовый план? Кратко охарактеризуйте их.
107. Дайте определение понятию бюджетирование.
108. Перечислите основные виды бюджетов. Дайте им краткую характеристику.
109. Что такое первоначальная стоимость основных фондов?
110. Каким образом определяется показатель «Амортизационный период»?
111. Чем отличаются основные и оборотные фонды?
112. Какие затраты относятся к прямым, а какие к косвенным?
113. Чем отличаются общепроизводственные, общехозяйственные и внепроизводственные расходы?
114. Опишите процедуру распределения косвенных издержек.
115. Что произойдет с экономическими показателями предприятий, если период реализации сократиться?
116. Изучите методику измерения ВВП различными способами.
117. Классическая теория макроэкономического равновесия.
118. Охарактеризуйте причины и виды экономического цикла
119. Механизм распространения циклических колебаний: эффект мультипликатора-акселератора.
120. Как преодолеть макроэкономическую нестабильность и безработицу.
121. Сущность и формы кредита.
122. Основные направления кредитно-денежной политики Центрального банка.
123. Что такое дефицит и профицит государственного бюджета.
124. Методы управления государственным долгом.
125. Виды и функции налогов.
126. Принципы налогообложения.
127. В чем смысл кривой Лаффера.
128. Бюджетно-налоговая политика государства.
129. Причины и виды инфляции.
130. Проблемы экономических измерений инфляции.
131. Инфляционные ожидания. Влияние на спрос.
132. Инфляция и безработица.
133. Антиинфляционная политика государства.

134. Проблема измерения неравенства в распределении доходов: кривая Лоренца и коэффициент Джини.

135. Государственная политика перераспределения доходов.

8.2. Критерии и шкалы оценивания

8.2.1. Шкалы оценивания

Для контрольных мероприятий устанавливается минимальное и максимальное количество баллов в соответствии с таблицей 8.1.

Контрольное мероприятие считается пройденным успешно при условии набора количества баллов не ниже минимального.

Результат обучения по дисциплине считается достигнутым при успешном прохождении обучающимся всех контрольных мероприятий, относящихся к данному результату обучения.

Таблица 8.1 – Шкалы оценивания контрольных мероприятий

Обозначение	Наименование	Форма контроля	Количество баллов	
			min	max
ПР01	Основы теории спроса и предложения.	Семинар	0	7
ПР02	Организация производства на предприятиях	Анализ конкретных ситуаций.	0	8
ПР03	Основные, оборотные средства и трудовые ресурсы предприятия	Решение задач	0	8
ПР04	Издержки предприятия	Решение задач.	0	7
ПР05	Финансовые результаты и финансовое состояние предприятия	Решение задач	0	8
ПР06	Понятие и принципы инвестиционной и инновационной деятельности	Решение задач	0	7
ПР07	Планирование и прогнозирование деятельности предприятия	Семинар. Решение задач	0	8
ПР08	Основы макроэкономики	Групповая дискуссия	0	7
		зачет	1	40

8.2.2. Критерии оценивания

При оценивании результатов обучения по дисциплине в ходе промежуточной аттестации используются следующие критерии.

Зачет (Зач01).

Промежуточная аттестация проводится в форме компьютерного тестирования.

Продолжительность тестирования: 60 минут.

Результаты тестирования оцениваются максимально 40 баллами, при этом процент правильных ответов P (0...100%) приводится к норме N в 40 баллов по следующей формуле:

$$N=0,4*P$$

Итоговая оценка по дисциплине выставляется с учетом результатов текущего контроля (приведенных к норме в 60 баллов) с использованием следующей шкалы.

Оценка	Набрано баллов
«зачтено»	41...100

«не зачтено»	0...40
--------------	--------

МИНИСТЕРСТВО НАУКИ И ВЫСШЕГО ОБРАЗОВАНИЯ РОССИЙСКОЙ ФЕДЕРАЦИИ
Федеральное государственное бюджетное образовательное учреждение
высшего образования

«Тамбовский государственный технический университет»
(ФГБОУ ВО «ТГТУ»)

Т.Г.ТУ



УТВЕРЖДАЮ

Директор института автоматизации и информационных технологий

Ю.Ю. Громов

января 20 21 г.

РАБОЧАЯ ПРОГРАММА ДИСЦИПЛИНЫ

Б1.О.04 Правоведение

(шифр и наименование дисциплины в соответствии с утвержденным учебным планом подготовки)

Направление

27.03.04 – Управление в технических системах

(шифр и наименование)

Профиль

Системы и средства управления технологическими процессами

(наименование профиля образовательной программы)

Формы обучения:

очная, заочная

Кафедра:

Безопасность и правопорядок

(наименование кафедры)

Составитель:

к.и.н., доцент

степень, должность

подпись

Э.А. Мамонтова

инициалы, фамилия

И.о. заведующего
кафедрой

подпись

Р.В. Косов

инициалы, фамилия

Тамбов 2021

**1. ПЛАНИРУЕМЫЕ РЕЗУЛЬТАТЫ ОБУЧЕНИЯ ПО ДИСЦИПЛИНЕ И
ЕЕ МЕСТО В СТРУКТУРЕ ОПОП**

Цель освоения дисциплины – достижение планируемых результатов обучения (таблица 1.1), соотнесенных с индикаторами достижения компетенций и целью реализации ОПОП.

Дисциплина входит в состав части образовательной программы, формируемой участниками образовательных отношений.

Таблица 1.1 – Результаты обучения по дисциплине

Код, наименование индикатора	Результаты обучения по дисциплине
УК-2 Способен определять круг задач в рамках поставленной цели и выбирать оптимальные способы их решения, исходя из действующих правовых норм, имеющихся ресурсов и ограничений	
ИД-1 (УК-2) знает основные правовые нормы, экономические требования, возможные ресурсы и ограничения при решении профессиональных задач	знает основные признаки правовых норм
	формулирует понятия специфики основных правовых норм, регулирующих различные сферы жизнедеятельности общества
	воспроизводит спорные ситуации, возникающие в повседневной практике, анализирует конкретные ситуации
	анализирует конкретные жизненные ситуации
ИД-2 (УК-2) умеет применять методы оценки воздействия правовых, использует основы правовых знаний в текущей профессиональной деятельности, а также в различных сферах жизнедеятельности	решает примерные правовые задачи в сферы профессиональной деятельности
	демонстрирует конкретные спорные ситуации, рассматривает их с позиций правовых норм
	использует принципы права при аналогии права для преодоления пробела в праве
	воспроизводит основные характеристики правовых норм
	умеет применять нормативно-правовые документы в своей деятельности
	анализирует различные правовые явления и способен распознать юридические факты
	применяет на практике приемы работы с правовыми актами
ИД-3 (УК-2) владеет навыками разработки отдельных стадий проектов в профессиональной деятельности	формулирует основные положения нормативно правовых актов по отраслям права
	самостоятельно анализирует практические ситуации в рамках гражданских правоотношений
	владеет представлениями о порядке правильного применения норм трудового права
	представлениями о видах юридической ответственности за совершение различных видов правонарушений
УК-11 Способен формировать нетерпимое отношение к коррупционному поведению	
ИД-1 (УК-11) знает сущность коррупционного поведения и его взаимосвязь с социальными, экономическими,	имеет представление о действующем антикоррупционном законодательстве и практике его применения
	знает основные термины и понятия права, используемые в антикоррупционном законодательстве
	знает действующие правовые нормы, обеспечивающие способы профилактики коррупции и формирования нетерпимого отношения к ней

27.03.04 «Управление в технических системах»
 «Системы и средства управления технологическими процессами»

Код, наименование индикатора	Результаты обучения по дисциплине
политическими и иными условиями	
ИД-2 (УК-11) Умеет анализировать, толковать и правильно применять правовые нормы о противодействии коррупционному поведению	умеет правильно толковать правовые термины, используемые в антикоррупционном законодательстве
	применять на практике антикоррупционное законодательство
	умеет планировать, организовывать и проводить мероприятия, обеспечивающие формирование гражданской позиции и предотвращение коррупции в социуме
	уметь давать оценку коррупционному поведению
ИД-3 (УК-11) владеет навыками работы с законодательными и другими нормативными правовыми актами	имеет навыки правильно толковать правовые термины, используемые в антикоррупционном законодательстве
	навыками взаимодействия в обществе на основе нетерпимого отношения к коррупции
	имеет опыт применения на практике антикоррупционного законодательства
	навыками правовой квалификации коррупционного поведения и его пресечения

Результаты обучения по дисциплине достигаются в рамках осуществления всех видов контактной и самостоятельной работы обучающихся в соответствии с утвержденным учебным планом.

Индикаторы достижения компетенций считаются сформированными при достижении соответствующих им результатов обучения.

2. ОБЪЁМ ДИСЦИПЛИНЫ

Объем дисциплины составляет 3 зачетных единиц.

Ниже приведено распределение общего объема дисциплины (в академических часах) в соответствии с утвержденным учебным планом.

Виды работ	Форма обучения
	Очная
	3 семестр
<i>Контактная работа</i>	49
занятия лекционного типа	16
лабораторные занятия	
практические занятия	32
курсовое проектирование	
консультации	
промежуточная аттестация	1
<i>Самостоятельная работа</i>	59
<i>Всего</i>	108

3. СОДЕРЖАНИЕ ДИСЦИПЛИНЫ

Тема 1. Государство и право. Их роль в жизни общества. Понятие и сущность государства.

Государство, право, государственно-правовое явление как объект изучения юридической науки. Система юридических наук. Формирование права как науки. Развитие государства и совершенствование законов принимаемые государством.

Термин правоведение, задачи курса "Правоведение", цели предмета.

Понятие и признаки государства. Типы и формы государства. Теории происхождения государства. Формы правления, государственного устройства, политического режима. Функции государства. Правовое государство: понятие и признаки.

ПР01. Практическое занятие:

Государство, право. Формирование права как науки. Термин правоведение, задачи курса "Правоведение", цели предмета.

Понятие и признаки государства. Типы и формы государства. Теории происхождения государства. Формы правления, государственного устройства, политического режима. Функции государства. Правовое государство: понятие и признаки.

Самостоятельная работа:

СР01. По рекомендованной литературе изучить:

Государство, право. Формирование права как науки. Термин правоведение, задачи курса "Правоведение", цели предмета.

Понятие и признаки государства. Типы и формы государства. Теории происхождения государства. Формы правления, государственного устройства, политического режима. Функции государства. Правовое государство: понятие и признаки.

Тема 2. Норма права и нормативно-правовые акты. Система российского права. Особенности правового регулирования будущей профессиональной деятельности.

Основные правовые системы современности. Международное право как особая система права. Источники российского права. Закон и подзаконные акты.

Понятие права. Признаки права. Соотношение права и государства. Норма права: понятие и структура. Формы (источники) права. Отрасли права. Характеристика основных отраслей права. Функции права. Основные правовые системы мира.

Формирование правовой позиции по вопросам профессиональной деятельности. Оформление договорных отношений в рамках профессиональной деятельности. Контроль за выполнением договорных отношений. Формирование правосознания у работников.

ПР02. Практическое занятие:

Понятие права. Признаки права. Соотношение права и государства. Норма права: понятие и структура. Формы (источники) права. Отрасли права. Характеристика основных отраслей права. Функции права. Основные правовые системы мира.

Формирование правовой позиции по вопросам профессиональной деятельности.

Самостоятельная работа:

СР02. По рекомендованной литературе изучить:

Понятие права. Признаки права. Соотношение права и государства. Норма права: понятие и структура. Формы (источники) права. Отрасли права. Характеристика основных отраслей права. Функции права. Основные правовые системы мира.

Формирование правовой позиции по вопросам профессиональной деятельности.

Тема 3. Правонарушение и юридическая ответственность. Значение законности и правопорядка в современном обществе. Правовое государство.

Правомерное поведение. Формы правомерного поведения. Понятие, признаки и состав правонарушения. Виды правонарушений. Понятие, основные признаки и виды юридической ответственности. Принципы юридической ответственности. Основания возникновения юридической ответственности. Принципы правового государства.

ПР03. Практическое занятие:

Правомерное поведение. Формы правомерного поведения. Понятие, признаки и состав правонарушения. Виды правонарушений. Понятие, основные признаки и виды юридической ответственности. Принципы юридической ответственности. Основания возникновения юридической ответственности. Принципы правового государства.

Самостоятельная работа:

СР03. По рекомендованной литературе изучить:

Правомерное поведение. Формы правомерного поведения. Понятие, признаки и состав правонарушения. Виды правонарушений. Понятие, основные признаки и виды юридической ответственности. Принципы юридической ответственности. Основания возникновения юридической ответственности. Принципы правового государства.

Тема 4. Конституция Российской Федерации - основной закон государства. Основы правового статуса человека гражданина. Избирательное право РФ. Особенности федеративного устройства России.

Основа конституционного строя, народовластие в РФ. Общая характеристика конституционного (государственного) права. Источники конституционного права РФ. Основной закон: РФ понятие, сущность и юридические свойства Конституции РФ. Этапы конституционной реформы.

Общая характеристика общероссийского конституционного строя. Значение конституционного определения России как демократического, правового, федеративного, суверенного, социального, светского государства в форме республики. Понятие основ правового статуса человека и гражданина и его принципы. Гражданство РФ: понятие, основания получения. Система основных прав, свобод и обязанности человека и гражданина.

Избирательное право и система РФ: понятие, принципы, избирательный процесс.

Понятие, принципы федеративного устройства РФ. Основы конституционного статуса РФ и ее субъектов. Компетенция РФ. Разграничение предметов ведения и полномочий между федерацией и ее субъектами.

ПР04. Практическое занятие:

Основа конституционного строя, народовластие в РФ. Общая характеристика конституционного (государственного) права. Источники конституционного права РФ. Основной закон: РФ понятие, сущность и юридические свойства Конституции РФ. Этапы конституционной реформы.

Избирательное право и система РФ: понятие, принципы, избирательный процесс.

Понятие, принципы федеративного устройства РФ. Основы конституционного статуса РФ и ее субъектов. Компетенция РФ. Разграничение предметов ведения и полномочий между федерацией и ее субъектами.

Самостоятельная работа:

СР04. По рекомендованной литературе изучить:

Основа конституционного строя, народовластие в РФ. Общая характеристика конституционного (государственного) права. Источники конституционного права РФ. Основной закон: РФ понятие, сущность и юридические свойства Конституции РФ. Этапы конституционной реформы.

Избирательное право и система РФ: понятие, принципы, избирательный процесс.

Понятие, принципы федеративного устройства РФ. Основы конституционного статуса РФ и ее субъектов. Компетенция РФ. Разграничение предметов ведения и полномочий между федерацией и ее субъектами.

Тема 5. Система органов государственной власти в Российской Федерации. Президент РФ. Исполнительная власть РФ. Федеральное собрание РФ. Судебная система РФ.

Основы конституционного статуса Президента РФ, его полномочия в системе органов государства. Порядок выборов и прекращения полномочий президента РФ. Компетенция Президента РФ. Правительство РФ, его структура и полномочия. Органы исполнительной власти в субъектах РФ.

Основы конституционного статуса Федерального собрания РФ, его место в системе органов государства. Палаты федерального собрания - Совет федерации, Государственная Дума: состав, порядок формирования, внутренняя организация, конституционно-правовой статус депутата. Компетенция Федерального собрания и его палат. Порядок деятельности Федерального собрания. Законодательный процесс.

Понятие и признаки судебной власти. Конституционные принципы осуществления судебной власти. Судебная система, ее структура: Конституционный суд РФ, Верховный суд РФ и общие суды, военные суды, арбитражные суды. Конституционно-правовой статус судей. Организационное обеспечение деятельности судов и органов юстиции. Прокурорский надзор и органы прокуратуры. Адвокатура. Нотариат. МВД РФ и его органы.

ПР05. Практическое занятие:

Основы конституционного статуса Президента РФ, его полномочия в системе органов государства. Порядок выборов и прекращения полномочий президента РФ. Компетенция Президента РФ. Правительство РФ, его структура и полномочия. Органы исполнительной власти в субъектах РФ.

Основы конституционного статуса Федерального собрания РФ, его место в системе органов государства. Палаты федерального собрания - Совет федерации, Государственная Дума. Понятие и признаки судебной власти. Конституционные принципы осуществления судебной власти. Судебная система, ее структура: Конституционный суд РФ, Верховный суд РФ и общие суды, военные суды, арбитражные суды.

Самостоятельная работа:

СР05. По рекомендованной литературе изучить:

Основы конституционного статуса Президента РФ, его полномочия в системе органов государства. Порядок выборов и прекращения полномочий президента РФ. Компетенция Президента РФ. Правительство РФ, его структура и полномочия. Органы исполнительной власти в субъектах РФ.

Основы конституционного статуса Федерального собрания РФ, его место в системе органов государства. Палаты федерального собрания - Совет федерации, Государственная Дума. Понятие и признаки судебной власти. Конституционные принципы осуществления

судебной власти. Судебная система, ее структура: Конституционный суд РФ, Верховный суд РФ и общие суды, военные суды, арбитражные суды.

Тема 6. Административные правонарушения и административная ответственность. Трудовой договор (контракт). Трудовая дисциплина и ответственность за ее нарушение.

Основы административного права РФ. Понятие административного права. Административные правонарушения. Ответственность по административному праву. Административно-правовая организация управления экономикой, социально-культурной и административно-политической сферами.

Основы трудового права РФ. Понятие, предмет и источники трудового права. Правовой статус субъектов трудового права РФ. Коллективный договор и соглашения. Гарантии занятости и трудоустройства. Трудовой договор: понятие, стороны и содержание. Основание и порядок заключения, изменения и прекращения трудового договора. Понятие и виды рабочего времени, времени отдыха. Дисциплина труда. Оплата труда. Материальная ответственность. Трудовая дисциплина. Особенности регулирования труда женщин и молодежи, трудовые споры. Механизмы реализации и защиты, трудовых прав граждан.

ПР06. Практическое занятие:

Основы административного права РФ. Понятие административного права. Административные правонарушения.

Основы трудового права РФ. Понятие, предмет и источники трудового права. Правовой статус субъектов трудового права РФ. Коллективный договор и соглашения. Гарантии занятости и трудоустройства. Трудовой договор: понятие, стороны и содержание. Основание и порядок заключения, изменения и прекращения трудового договора.

Самостоятельная работа:

СР06. По рекомендованной литературе изучить:

Основы административного права РФ. Понятие административного права. Административные правонарушения.

Основы трудового права РФ. Понятие, предмет и источники трудового права. Правовой статус субъектов трудового права РФ. Коллективный договор и соглашения. Гарантии занятости и трудоустройства. Трудовой договор: понятие, стороны и содержание. Основание и порядок заключения, изменения и прекращения трудового договора.

Тема 7. Понятие гражданского правоотношения. Физические и юридические лица. Право собственности. Наследственное право.

Основы гражданского права. Понятие, законодательство и система гражданского права. Гражданские правоотношения. Субъекты гражданского права РФ. Объекты гражданского права РФ. Понятие и состав правоотношения. Участники (субъекты) правоотношений. Физические и юридические лица, их правоспособность и дееспособность. Деликтоспособность. Субъекты публичного права. Государственные органы и должностные лица. Понятие компетенции и правомочий. Субъективное право и юридическая обязанность: понятие и виды. Юридические факты как основания возникновения, изменения и прекращения правовых отношений.

Сделки. Представительство. Исковая давность. Понятие и формы права собственности. Право интеллектуальной собственности. Обязательства в гражданском

праве и ответственность за их нарушение. Договорные обязательства. Наследственное право.

ПР07. Практическое занятие:

Основы гражданского права. Понятие, законодательство и система гражданского права. Гражданские правоотношения. Субъекты гражданского права РФ. Объекты гражданского права РФ. Понятие и состав правоотношения. Участники (субъекты) правоотношений. Физические и юридические лица, их правоспособность и дееспособность. Деликтоспособность. Субъекты публичного права. Государственные органы и должностные лица. Понятие компетенции и правомочий. Субъективное право и юридическая обязанность: понятие и виды. Юридические факты как основания возникновения, изменения и прекращения правовых отношений.

Самостоятельная работа:

СР07. По рекомендованной литературе изучить:

Основы гражданского права. Понятие, законодательство и система гражданского права. Гражданские правоотношения. Субъекты гражданского права РФ. Объекты гражданского права РФ. Понятие и состав правоотношения. Участники (субъекты) правоотношений. Физические и юридические лица, их правоспособность и дееспособность. Деликтоспособность. Субъекты публичного права. Государственные органы и должностные лица. Понятие компетенции и правомочий. Субъективное право и юридическая обязанность: понятие и виды. Юридические факты как основания возникновения, изменения и прекращения правовых отношений.

Тема 8. Брачно-семейные отношения. Взаимные права и обязанности супругов, родителей и детей. Понятие преступления. Уголовная ответственность за совершение преступлений.

Основы семейного права РФ. Понятие и принципы семейного права РФ. Источники семейного права РФ. Понятие брака и семьи. Регистрация брака. Условия прекращения брака. Отношения родителей и детей, личные и имущественные отношения супругов. Права ребенка. Ответственность по семейному праву.

Основы уголовного права РФ. Понятие и задачи уголовного права РФ. Источники уголовного права РФ. Уголовный закон и преступление как основные понятия уголовного права. Понятие уголовной ответственности, ее основание. Состав преступления. Обстоятельства, исключающие общественную опасность и противоправность деяния. Соучастие в преступлении. Понятие и цели наказания. Система и виды уголовных наказаний, уголовная ответственность. Общая характеристика Особенной части Уголовного кодекса РФ.

ПР08. Практическое занятие:

Основы семейного права РФ. Понятие и принципы семейного права РФ. Источники семейного права РФ. Понятие брака и семьи. Регистрация брака. Условия прекращения брака. Отношения родителей и детей, личные и имущественные отношения супругов. Права ребенка. Ответственность по семейному праву.

Основы уголовного права РФ. Понятие и задачи уголовного права РФ. Источники уголовного права РФ. Уголовный закон и преступление как основные понятия уголовного права. Понятие уголовной ответственности, ее основание. Состав преступления.

Самостоятельная работа:

СР08. По рекомендованной литературе изучить:

Основы семейного права РФ. Понятие и принципы семейного права РФ. Источники семейного права РФ. Понятие брака и семьи. Регистрация брака. Условия прекращения брака. Отношения родителей и детей, личные и имущественные отношения супругов. Права ребенка. Ответственность по семейному праву.

Основы уголовного права РФ. Понятие и задачи уголовного права РФ. Источники уголовного права РФ. Уголовный закон и преступление как основные понятия уголовного права. Понятие уголовной ответственности, ее основание. Состав преступления.

Тема 9. Экологическое право. Правовые основы защиты государственной тайны. Законодательные и нормативно-правовые акты в области защиты информации и государственной тайны.

Понятие «информация» и ее виды. Основные принципы правового регулирования отношений в сфере информации и ее защиты. Понятие тайны и ее виды. Государственная тайна. Принципы отнесения сведений к государственной тайне и их засекречивания. Законодательные и иные нормативные правовые акты в области защиты информации и государственной тайны.

Основы экологического права РФ. Понятие и задачи экологического права РФ. Источники экологического права РФ. Понятие экологической ответственности, ее основание. Механизм охраны окружающей природной среды. Право собственности на природные ресурсы.

ПР09. Практическое занятие:

Понятие тайны и ее виды. Государственная тайна. Принципы отнесения сведений к государственной тайне и их засекречивания. Законодательные и иные нормативные правовые акты в области защиты информации и государственной тайны.

Основы экологического права РФ. Понятие и задачи экологического права РФ. Источники экологического права РФ. Понятие экологической ответственности, ее основание. Механизм охраны окружающей природной среды.

Самостоятельная работа:

СР09. По рекомендованной литературе изучить:

Понятие тайны и ее виды. Государственная тайна. Принципы отнесения сведений к государственной тайне и их засекречивания. Законодательные и иные нормативные правовые акты в области защиты информации и государственной тайны.

Основы экологического права РФ. Понятие и задачи экологического права РФ. Источники экологического права РФ. Понятие экологической ответственности, ее основание. Механизм охраны окружающей природной среды.

4. ПЕРЕЧЕНЬ УЧЕБНОЙ ЛИТЕРАТУРЫ, ИНФОРМАЦИОННЫХ РЕСУРСОВ И ТЕХНОЛОГИЙ

4.1. Учебная литература

1. Правоведение [Электронный ресурс]: учебник для студентов вузов неюридического профиля/ С.С. Маилян [и др.].— Электрон. текстовые данные.— Москва: ЮНИТИ-ДАНА, 2017.— 414 с.— Режим доступа: <http://www.iprbookshop.ru/74905.html>.— ЭБС «IPRbooks»
2. Воскресенская Е.В. Правоведение [Электронный ресурс]: учебное пособие/ Воскресенская Е.В., Снетков В.Н., Тебряев А.А.— Электрон. текстовые данные.— Санкт-Петербург: Санкт-Петербургский политехнический университет Петра Великого, 2018.— 142 с.— Режим доступа: <http://www.iprbookshop.ru/83305.html>.— ЭБС «IPRbooks»
3. Чумакова О.В. Основы правоведения [Электронный ресурс]: учебное пособие для студентов неюридических вузов/ Чумакова О.В.— Электрон. текстовые данные.— Москва: National Research, 2020.— 417 с.— Режим доступа: <http://www.iprbookshop.ru/95596.html>.— ЭБС «IPRbooks»
4. Зассеева В.С. Правоведение [Электронный ресурс] : учебное пособие / В.С. Зассеева. — Электрон. текстовые данные. — СПб. : Троицкий мост, 2017. — 126 с. — 978-5-4377-0085-3. — Режим доступа: <http://www.iprbookshop.ru/58548.html>
5. Изюмов И.В. Правоведение [Электронный ресурс]: практикум/ Изюмов И.В.— Электрон. текстовые данные.— Тюмень: Тюменский индустриальный университет, 2019.— 62 с.— Режим доступа: <http://www.iprbookshop.ru/101423.html>.— ЭБС «IPRbooks»
6. Зрелов А.П. Правоведение [Электронный ресурс] : конспект лекций / А.П. Зрелов. — Электрон. текстовые данные. — М. : ЭкООнис, 2015. — 228 с. — 978-5-91936-057-5. — Режим доступа: <http://www.iprbookshop.ru/71464.html>
7. Правоведение [Электронный ресурс]: конспект лекций/ — Электрон. текстовые данные.— Санкт-Петербург: Санкт-Петербургский государственный университет промышленных технологий и дизайна, 2017.— 124 с.— Режим доступа: <http://www.iprbookshop.ru/102459.html>.— ЭБС «IPRbooks»
8. Буторин М.В. Правоведение [Электронный ресурс]: учебное пособие/ Буторин М.В.— Электрон. текстовые данные.— Санкт-Петербург: Санкт-Петербургский государственный университет промышленных технологий и дизайна, 2019.— 180 с.— Режим доступа: <http://www.iprbookshop.ru/102460.html>.— ЭБС «IPRbooks»

4.2. Интернет-ресурсы, в том числе современные профессиональные базы данных и информационные справочные системы

Университетская информационная система «РОССИЯ» <https://uisrussia.msu.ru>

Справочно-правовая система «Консультант+» <http://www.consultant-urist.ru>

Справочно-правовая система «Гарант» <http://www.garant.ru>

База данных Web of Science <https://apps.webofknowledge.com/>

База данных Scopus <https://www.scopus.com>

Портал открытых данных Российской Федерации <https://data.gov.ru>

База открытых данных Министерства труда и социальной защиты РФ <https://rosmintrud.ru/opendata>

База данных Научной электронной библиотеки eLIBRARY.RU <https://elibrary.ru/>
База данных профессиональных стандартов Министерства труда и социальной защиты РФ <http://profstandart.rosmintrud.ru/obshchiy-informatsionnyy-blok/natsionalnyy-reestr-professionalnykh-standartov/>
Базы данных Министерства экономического развития РФ <http://www.economy.gov.ru>
База открытых данных Росфинмониторинга <http://www.fedsfm.ru/opendata>
Электронная база данных «Издательство Лань» <https://e.lanbook.com>
Электронная библиотечная система «IPRbooks» <http://www.iprbookshop.ru>
База данных «Электронно-библиотечная система «ЭБС ЮРАЙТ» <https://www.biblio-online.ru>
База данных электронно-библиотечной системы ТГТУ <http://elib.tstu.ru>
Федеральная государственная информационная система «Национальная электронная библиотека» <https://нэб.пф>
Национальный портал онлайн обучения «Открытое образование» <https://openedu.ru>
Электронная база данных "Polpred.com Обзор СМИ" <https://www.polpred.com>
Официальный сайт Федерального агентства по техническому регулированию и метрологии <http://protect.gost.ru/>

Ресурсы электронной информационно-образовательной среды университета представлены в локальном нормативном акте «Положение об электронной информационно-образовательной среде Тамбовского государственного технического университета».

Электронные образовательные ресурсы, к которым обеспечен доступ обучающихся, в т.ч. приспособленные для использования инвалидами и лицами с ограниченными возможностями здоровья, приведены на официальном сайте университета в разделе «Университет»-«Сведения об образовательной организации»-«Материально-техническое обеспечение и оснащенность образовательного процесса».

Сведения о лицензионном программном обеспечении, используемом в образовательном процессе, представлены на официальном сайте университета в разделе «Образование»-«Учебная работа»-«Доступное программное обеспечение».

5. МЕТОДИЧЕСКИЕ УКАЗАНИЯ ДЛЯ ОБУЧАЮЩИХСЯ ПО ОСВОЕНИЮ ДИСЦИПЛИНЫ

Современный специалист должен уметь самостоятельно добывать знания из различных источников, систематизировать полученную информацию, давать оценку конкретной ситуации. Формирование такого умения происходит в течение всего периода Вашего обучения через участие в практических занятиях, выполнении контрольных заданий и тестов. При этом Ваша самостоятельная работа играет решающую роль в ходе всего учебного процесса.

Успешное освоение компетенций, формируемых данной учебной дисциплиной, предполагает оптимальное использование Вами времени самостоятельной работы. Самостоятельная работа студента является основным средством овладения учебным материалом во время, свободное от обязательных учебных занятий, и может выполняться в библиотеке университета, учебных кабинетах, компьютерных классах, в домашних условиях. Содержание самостоятельной работы студента определяется учебной программой дисциплины, методическими материалами, заданиями и указаниями преподавателя. Вы можете дополнить список использованной литературы современными источниками, не представленными в списке рекомендованной литературы, и в дальнейшем использовать собственные подготовленные учебные материалы.

На лекционных занятиях необходимо вести конспектирование учебного материала, обращать внимание на категории, формулировки, раскрывающие содержание тех или иных явлений и процессов, научные выводы и практические рекомендации. Желательно оставить в рабочих конспектах поля для пометок из рекомендованной литературы, дополняющие лекционный материал или подчеркивающие особую важность тех или иных теоретических положений.

Практические занятия позволяют развивать у обучающихся творческое теоретическое мышление, умение самостоятельно изучать литературу, анализировать практику; учат четко формулировать мысль, вести дискуссию, то есть имеют исключительно важное значение в развитии самостоятельного мышления.

Подготовка к семинарскому занятию включает два этапа. На первом этапе обучающийся планирует свою самостоятельную работу, которая включает: уяснение задания на самостоятельную работу; подбор рекомендованной литературы; составление плана работы, в котором определяются основные пункты предстоящей подготовки. Составление плана дисциплинирует и повышает организованность в работе. Второй этап включает непосредственную подготовку обучающегося к занятию. Начинать надо с изучения рекомендованной литературы. Необходимо помнить, что на лекции обычно рассматривается только часть материала. Остальное восполняется в процессе самостоятельной работы. В связи с этим изучение с рекомендованной литературы обязательно. Особое внимание при этом необходимо обратить на содержание основных положений и выводов, уяснение практического применения теоретических вопросов. Следует подготовить тезисы для выступлений по всем учебным вопросам семинара, продумать примеры для обеспечения тесной связи изучаемой теории с реальной жизнью.

При подготовке к промежуточной аттестации необходимо освоить теоретические положения данной дисциплины, разобрать определения всех понятий. Конспекты лекций дополняются учебниками.

6. МАТЕРИАЛЬНО-ТЕХНИЧЕСКОЕ ОБЕСПЕЧЕНИЕ

По всем видам учебной деятельности в рамках дисциплины используются аудитории, оснащенные необходимым специализированным оборудованием.

Наименование специальных помещений	Оснащенность специальных помещений	Перечень лицензионного программного обеспечения / Реквизиты подтверждающего документа
учебные аудитории для проведения занятий лекционного типа	Мебель: учебная мебель Технические средства: компьютер, принтер, мультимедиа-проектор, проекционный экран	MS Office, Windows / Корпоративные академические лицензии бессрочные Microsoft Open License №47425744, 48248803, 41251589, 46314939, 44964701, 43925361, 45936776, 47425744, 41875901, 41318363, 60102643;
<i>учебная аудитория для проведения занятий семинарского типа, курсового проектирования, групповых и индивидуальных консультаций, текущего контроля и промежуточной аттестации, – Компьютерный класс</i>	Мебель: учебная мебель Комплект специализированной мебели: компьютерные столы Технические средства: компьютерная техника, коммуникационное оборудование, обеспечивающее доступ к сети Интернет (проводное соединение и беспроводное соединение по технологии Wi-Fi)	7-Zip сервисное без ограничений файловый архиватор Java SE (GNU GPL) средства разработки приложений на языке программирования Java Netbeans IDE GNU GPL среда разработки приложений на языке программирования Java DevC++ (GNU GPL) среда разработки приложений на языке программирования C/C++ XAMPP (GNU GPL) сборка веб-сервера (содержит Apache, MariaDB, PHP, Perl)

Для самостоятельной работы обучающихся предусмотрены помещения, укомплектованные специализированной мебелью, оснащенные компьютерной техникой с возможностью подключения к сети «Интернет» и обеспечением доступа в электронную информационно-образовательную среду университета.

Наименование помещений для самостоятельной работы обучающихся	Оснащенность помещений для самостоятельной работы обучающихся	Перечень лицензионного программного обеспечения / Реквизиты подтверждающего документа
Помещение для самостоятельной работы обучающихся (читальный зал Научной библиотеки)	Мебель: учебная мебель Комплект специализированной мебели: компьютерные столы Оборудование: компьютерная техника с подключением к информационно-коммуникационной сети «Интернет» и доступом в электронную информационно-образовательную среду образовательной организации, веб-камеры, коммуникационное оборудование, обеспечивающее доступ к сети интернет (проводное соединение и беспроводное соединение по технологии Wi-Fi)	Microsoft Windows 7 pro Лицензия №49487340 Microsoft Office 2007 Лицензия №49487340
Помещение для самостоятельной работы обучающихся (ауд. 333/А)	Мебель: учебная мебель Комплект специализированной мебели: компьютерные столы Оборудование: компьютерная техника с подключением к информационно-	Microsoft Windows XP Лицензия №44964701 Microsoft Office 2007 Лицензия №44964701

27.03.04 «Управление в технических системах»
«Системы и средства управления технологическими процессами»

Наименование помещений для самостоятельной работы обучающихся	Оснащенность помещений для самостоятельной работы обучающихся	Перечень лицензионного программного обеспечения / Реквизиты подтверждающего документа
	коммуникационной сети «Интернет» и доступом в электронную информационно-образовательную среду образовательной организации, веб-камеры, коммуникационное оборудование, обеспечивающее доступ к сети интернет (проводное соединение и беспроводное соединение по технологии Wi-Fi)	

7. ТЕКУЩИЙ КОНТРОЛЬ УСПЕВАЕМОСТИ И ПРОМЕЖУТОЧНАЯ АТТЕСТАЦИЯ

Проверка достижения результатов обучения по дисциплине осуществляется в рамках текущего контроля успеваемости и промежуточной аттестации.

7.1. Текущий контроль успеваемости

Текущий контроль успеваемости включает в себя мероприятия по оцениванию выполнения заданий на практических занятиях, заданий для самостоятельной работы. Мероприятия текущего контроля успеваемости приведены в таблице 7.1.

Таблица 7.1 – Мероприятия текущего контроля успеваемости

Обоз- начение	Наименование	Форма контроля
ПР01	Государство и право. Их роль в жизни общества. Понятие и сущность государства.	семинар
ПР02	Норма права и нормативно-правовые акты. Система российского права. Отрасли права. Особенности правового регулирования будущей профессиональной деятельности.	семинар
ПР03	Правонарушение и юридическая ответственность. Значение законности и правопорядка в современном обществе. Правовое государство.	семинар
ПР04	Конституция Российской Федерации - основной закон государства. Основы правового статуса человека гражданина. Избирательное право РФ. Особенности федеративного устройства России.	семинар
ПР05	Система органов государственной власти в Российской Федерации. Президент РФ. Исполнительная власть РФ. Федеральное собрание РФ. Судебная система РФ.	семинар
ПР06	Административные правонарушения и административная ответственность. Трудовой договор (контракт). Трудовая дисциплина и ответственность за ее нарушение.	семинар
ПР07	Понятие гражданского правоотношения. Физические и юридические лица. Право собственности. Наследственное право.	семинар
ПР08	Брачно-семейные отношения. Взаимные права и обязанности супругов, родителей и детей. Понятие преступления. Уголовная ответственность за совершение преступлений.	семинар
ПР09	Экологическое право. Правовые основы защиты государственной тайны. Законодательные и нормативно-правовые акты в области защиты информации и государственной тайны.	контр. работа защита

7.2. Промежуточная аттестация

Формы промежуточной аттестации по дисциплине приведены в таблице 7.2.

Таблица 7.2 – Формы промежуточной аттестации

Обоз- начение	Форма отчетности	Очная
Зач01	Зачет	3 семестр

Таблица 7.2 – Формы промежуточной аттестации

Обоз- начение	Форма отчетности	Заочная
Зач01	Зачет	2 курс

8. ФОНД ОЦЕНОЧНЫХ СРЕДСТВ

8.1. Оценочные средства

Оценочные средства соотнесены с результатами обучения по дисциплине и индикаторами достижения компетенций.

ИД-1 (УК-2)

знает основные правовые нормы, экономические требования, возможные ресурсы и ограничения при решении профессиональных задач

Результаты обучения	Контрольные мероприятия
знает основные признаки правовых норм	ПР01, ПР02, ПР03
формулирует понятия специфики основных правовых норм, регулирующих различные сферы жизнедеятельности общества	ПР04, ПР05
воспроизводит спорные ситуации, возникающие в повседневной практике, анализирует конкретные ситуации	ПР06, ПР07
анализирует конкретные жизненные ситуации	ПР08, ПР09

ИД-1 (УК-11)

знает сущность коррупционного поведения и его взаимосвязь с социальными, экономическими, политическими и иными условиями

Результаты обучения	Контрольные мероприятия
имеет навыки правильно толковать правовые термины, используемые в антикоррупционном законодательстве	ПР02, ПР03
навыками взаимодействия в обществе на основе нетерпимого отношения к коррупции	ПР04, ПР05
имеет опыт применения на практике антикоррупционного законодательства	ПР06, ПР07
навыками правовой квалификации коррупционного поведения и его пресечения	ПР08, ПР09

Тестовые задания к ПР01- ПР09 (примеры)

1. Как определяется понятие государства в современной юридической литературе?

- а) союз людей, объединенных началами общей пользы и справедливости;
- б) машина для поддержания господства одного класса над другими;
- в) особая политическая организация, придающая своим велениям обязательную силу для населения всей страны и обладающая суверенитетом;
- г) средоточение всех умственных и нравственных интересов граждан.

2. Какие из указанных функций государства являются внешними?

- а) экономические;
- б) охрана правопорядка;
- в) финансового контроля;
- г) оборонительная.

3. Чем монархия отличается от республики?

- а) институтом референдума;
- б) образованием правительства на парламентской основе;
- в) наличием президента;
- г) передачей власти главы государства по наследству;

4. Каково современное понимание права?

- а) система общеобязательных норм поведения, установленных или санкционированных государством и обеспеченных его принудительной силой;
- б) система правоотношений, реальное поведение людей, регулируемое юридическими нормами;
- в) возведенная в закон воля господствующего класса, содержание которого определяется материальными условиями жизни общества;
- г) психологические отношения людей к своим правам и обязанностям.

5. **Какой из указанных элементов не входит в состав правонарушения?**

- а) субъект;
- б) объективная сторона;
- в) объект;
- г) противоправность;

6. **Как определяется понятие юридическая ответственность?**

- а) вид государственного принуждения;
- б) справедливость;
- в) неотвратимость наказания;
- г) противоправность.

7. **Какой из перечисленных нормативно-правовых актов обладает высшей юридической силой?**

- а) подзаконный акт;
- б) конституция РФ;
- в) федеральный закон;
- г) закон субъектов РФ.

8. **К политическим правам человека относится все, кроме:**

- а) возможность участия в управлении делами общества и государства;
- б) право на объединения, собрания, митинги;
- в) право избираться и быть избранным;
- г) право на социальное обеспечение.

9. **К какой группе прав человека относится право на образование:**

- а) права личности;
- б) социальные права;
- в) политические права;
- г) экономические права.

10. **К законодательной ветви власти в РФ относится:**

- а) федеральное собрание;
- б) правительство;
- в) президент;
- г) федеральные министерства.

11. **Что из перечисленного не является юридическим лицом:**

- а) товарищество;
- б) общество с ограниченной ответственностью;
- в) производственный кооператив;
- г) граждане РФ.

12. **Какое из перечисленных условий не обязательно для заключения брака:**

- а) взаимное согласие брачующихся;
- б) достижение брачного возраста;
- в) наличие жилой площади;
- г) дееспособность лиц, вступающих в брак.

13. **К личному имуществу супругов не относится:**

- а) имущество, принадлежащее супругу до вступления в брак;
- б) имущество, полученное во время брака в дар или в порядке наследования;
- в) вещи индивидуального пользования;
- г) все перечисленное.

14. **Возраст наступления уголовной ответственности:**

- а) 18 лет;
- б) 16 лет;
- в) 20 лет;
- г) 21 год.

15. **Что из перечисленного не относится к наказаниям предусмотренным уголовным кодексом РФ:**

- а) штраф;
- б) лишение свободы на определенный срок;

- в) исправительные работы;
- г) дисциплинарное взыскание.

16. На какой срок может быть заключен бессрочный трудовой договор?

- а) неопределенный срок;
- б) не более 5 лет;
- в) на время выполнения определенной работы;
- г) не более 1 года.

17. Продолжительность испытательного срока в трудовом договоре:

- а) до 1 месяца;
- б) до 2 месяцев;
- в) до 3 месяцев, в отдельных случаях, до 6 месяцев;
- г) до 12 месяцев, по согласованию с профсоюзным органом.

18. К основным условиям трудового договора не относится:

- а) срок договора;
- б) ознакомление с порученной работой;
- в) предоставление жилой площади;
- г) договоренность о месте и характере работы, размере заработной платы.

19. Высшим и непосредственным выражением власти народа является:

- а. Президент Российской Федерации;
- б. Государственная Дума Российской Федерации;
- в. Референдум, свободные выборы;
- г. митинги, пикеты, собрания.

20. Гражданин Российской Федерации может самостоятельно осуществлять в полном объеме свои права и обязанности:

- а с 21 года;
- б. с 14 лет;
- в. с 18 лет;
- г. с 10 лет.

21. Территориальное устройство России:

- а федеративное;
- б. конфедерация;
- в. унитарное;
- г. конфедеративное.

22. Что означает понятие «светское государство», зафиксированное в Конституции РФ:

- а. Любая религия отделена от государства;
- б. Объявляется свободный выбор религии;
- в. Все религиозные организации получают дотации от государства в равных долях;
- г. Объявляется государственная религиозная идеология.

23. Какая ветвь власти в РФ является одноуровневой:

- а Судебная;
- б. Законодательная;
- в. Исполнительная;
- г. Президентская.

24. Проведение единой денежной политики в РФ обеспечивает:

- а Центральный банк России;
- б. Федеральное собрание РФ;
- в. Правительство РФ;
- г. Администрация Президента РФ.

25. Завещание составляется в форме:

- а. простой письменной;
- б. письменной и нотариально удостоверенной;
- в. любой;
- г. на усмотрение наследодателя.

26. К правомочиям собственника не относится:

- А владение;
- б пользование;
- в преобразование;

г распоряжение.

27. В соответствии с российским законодательством наследование может быть:

- а только по завещанию;
- б. только по закону;
- в. как по закону, так и по завещанию;
- г. правильный ответ отсутствует.

28. К элементам формы государства относятся:

- а Сущность государства и его социальное назначение;
- б. Форма правления и национально - государственное устройство;
- в. Административное устройство;
- Г. Исторические формы правления данного государства.

29. Под суверенитетом государства понимают:

- а. верховенство государственной власти внутри страны;
- б. независимость государственной власти вовне страны;
- в. верховенство государственной власти внутри страны и независимость ее вовне;
- г. верховенство государства в наднациональных органах власти.

30. Государственная власть подразделяется на:

- а. законодательную и исполнительную;
- б. исполнительную и судебную;
- в. законодательную, исполнительную и судебную;
- г. распорядительную и судебную.

ИД-2 (УК-2)

умеет применять методы оценки воздействия правовых, экономических и ресурсных ограничений на возможность реализации проекта

Результаты обучения	Контрольные мероприятия
решает примерные правовые задачи в сферы профессиональной деятельности	ПР03, ПР06, ПР07, ПР08, ПР09
демонстрирует конкретные спорные ситуации, рассматривает их с позиций правовых норм	ПР03, ПР06, ПР07, ПР08, ПР09
использует принципы права при аналогии права для преодоления пробела в праве	ПР03, ПР06, ПР07, ПР08, ПР09
воспроизводит основные характеристики правовых норм	ПР03, ПР06, ПР07, ПР08, ПР09
умеет применять нормативно-правовые документы в своей деятельности	ПР03, ПР06, ПР07, ПР08, ПР09
анализирует различные правовые явления и способен распознать юридические факты	ПР03, ПР06, ПР07, ПР08, ПР09
применяет на практике приемы работы с правовыми актами	ПР03, ПР06, ПР07, ПР08, ПР09

ИД-2 (УК-11)

Умеет анализировать, толковать и правильно применять правовые нормы о противодействии коррупционному поведению

Результаты обучения	Контрольные мероприятия
умеет правильно толковать правовые термины, используемые в антикоррупционном законодательстве	ПР06, ПР07, ПР08, ПР09
применять на практике антикоррупционное законодательство	ПР05, ПР06, ПР07, ПР08, ПР09
умеет планировать, организовывать и проводить мероприятия, обеспечивающие формирование гражданской позиции и предотвращение коррупции в социуме	ПР05, ПР06, ПР07, ПР08, ПР09
уметь давать оценку коррупционному поведению	ПР05, ПР06, ПР07, ПР08,

Результаты обучения	Контрольные мероприятия
	ПР09

ИД-3 (УК-2)

владеет навыками разработки отдельных стадий проектов в профессиональной экологической деятельности с учетом правовых, экономических и ресурсных ограничений

Результаты обучения	Контрольные мероприятия
формулирует основные положения нормативно правовых актов по отраслям права	ПР01, ПР02, ПР03
самостоятельно анализирует практические ситуации в рамках гражданских правоотношений	ПР04, ПР05
владеет представлениями о порядке правильного применения норм трудового права	ПР06, ПР07
представлениями о видах юридической ответственности за совершение различных видов правонарушений	ПР08, ПР09

ИД-3 (УК-11)

владеет навыками работы с законодательными и другими нормативными правовыми актами

Результаты обучения	Контрольные мероприятия
имеет навыки правильно толковать правовые термины, используемые в антикоррупционном законодательстве	ПР05, ПР06, ПР07, ПР08, ПР09
навыками взаимодействия в обществе на основе нетерпимого отношения к коррупции	ПР05, ПР06, ПР07, ПР08, ПР09
имеет опыт применения на практике антикоррупционного законодательства	ПР05, ПР06, ПР07, ПР08, ПР09
навыками правовой квалификации коррупционного поведения и его пресечения	ПР05, ПР06, ПР07, ПР08, ПР09

Теоретические вопросы для обсуждения на семинарах

1. Понятие и признаки государства.
2. Функции государства.
3. Типология государства.
4. Теории происхождения государства.
5. Формы государства.
6. Формы правления.
7. Формы государственного устройства.
8. Формы политического режима.
9. Правовое государство : понятие , признаки.
10. Понятие и признаки права.
11. Функции принципы права.
12. Источники (форма) права.
13. Теории происхождения права.
14. Социальные нормы: понятие, классификация, виды.
15. Норма права: понятие, структура.
16. Система права: понятие, структурные элементы.
17. Основные правовые системы мира.
18. Правоотношение: понятие, признаки, состав.
19. Юридические факты: понятие, классификация.
20. Юридическая ответственность: понятие, виды.
21. Правонарушение: понятие, классификация, состав, основные признаки.
22. Конституционное право: понятие, источники, предмет.
23. Конституция как юридический документ.

24. Конституция РФ 1993 года, структура, порядок изменения.
25. Основы конституционного строя.
26. Классификация прав и свобод человека, их гарантии, обязанности.
27. Виды законов в РФ: понятие, классификация, порядок их принятия.
28. Гражданство РФ: понятие, порядок приобретения и прекращения.
29. Характеристика Федеративного устройства: основные признаки, состав.
30. Избирательное право в РФ: понятие, основные принципы.
31. Президент РФ: статус, функции, полномочия.
32. Президент РФ: порядок избрания, прекращение обязанностей, процедура импичмента.
33. Двухпалатный парламент РФ структура, порядок его формирования.
34. Государственная дума ФС РФ: порядок избрания, компетенция, роспуск.
35. Совет Федерации ФС РФ: порядок формирования, компетенция.
36. Правительство РФ: понятие, структура, полномочия.
37. Демократические принципы правосудия.
38. Основы судебной системы РФ: понятие, суды, судебная инстанция.
39. Конституционный Суд РФ: характеристика, компетенция.
40. Прокуратура РФ: понятие, принципы, система.
41. Гражданское право: предмет, метод, принципы, источники.
42. Понятие, особенности, структура гражданского правоотношения.
43. Гражданская правоспособность и дееспособность, физического и юридического лица.
44. Опекунство и попечительство. Патронаж.
45. Юридическое лицо: понятие, классификация, учредительные документы.
46. Понятие и классификация ценных бумаг.
47. Сделки: понятие, основные черты, виды.
48. Понятие и виды представительства. Доверенность.
49. Договор: понятие, значение, содержание и классификация.
50. Понятие и значение исковой давности, ее течение.
51. Приобретение и прекращение права собственности.
52. Собственность и право собственности. Общая собственность.
53. Основные понятия наследственного права: источники, открытие наследства, наследники.
54. Наследование по закону и по завещанию. Очередность признания наследников.
55. Понятие обязательственного права и виды обязательств.
56. Трудовое право: понятие, предмет, цели и задачи, основные принципы.
57. Трудовой договор: понятие, основные функции, форма и стороны.
58. Содержание трудового договора : обязательные и дополнительные условия.
59. Трудовой договор: вступление в силу, срок и возраст заключения.
60. Документы, предъявляемые при заключении трудового договора. Трудовая книжка.
61. Общие основания прекращения трудового договора.
62. Рабочее время: понятие, виды, работа в ночное время, накануне праздников и выходных.
63. Время отдыха: понятие, виды, перерывы. Отпуска: ежегодные, дополнительные.
64. Индивидуальные и коллективные трудовые споры.
65. Семейное право: предмет, методы, этапы развития, цели и принципы.
66. Понятие и виды семейных правоотношений, правоспособность и дееспособность в сем пр.
67. Брак, государственная регистрация, условия, порядок заключения, расторжения.
68. Порядок и основания признания брака недействительным.
69. Расторжение брака в органах загса (упрощенный порядок) и в судебном порядке.
70. Законный и договорный режим имущества супругов.
71. Брачный договор: понятие, субъекты, форма , содержание.
72. Порядок и основания изменения, расторжения и признания недействительным брачного договора.
73. Характеристика алиментных обязательств: понятие, субъекты, форма, порядок, размер.
74. Характеристика отрасли уголовного права: понятие, задачи, метод.
75. Понятие и признаки, состав преступления.

76. Виды преступлений по тяжести.
 77. Виды уголовных наказаний в РФ. Основные и дополнительные наказания.
 78. Административное право: понятие, задачи, методы, правонарушение.
 79. Экологическое право: понятие, принципы, права и обязанности граждан, ответственность.
 80. Информационное право: понятие, предмет, методы.

8.2. Критерии и шкалы оценивания

8.2.1. Шкалы оценивания

Для контрольных мероприятий устанавливается минимальное и максимальное количество баллов в соответствии с таблицей 8.1.

Контрольное мероприятие считается пройденным успешно при условии набора количества баллов не ниже минимального.

Результат обучения по дисциплине считается достигнутым при успешном прохождении обучающимся всех контрольных мероприятий, относящихся к данному результату обучения.

Таблица 8.1 – Шкалы оценивания контрольных мероприятий

Обоз- начение	Наименование	Форма контроля	Количество баллов	
			min	max
ПР01	Государство и право. Их роль в жизни общества. Понятие и сущность государства.	семинар	1	7,5
ПР02	Норма права и нормативно-правовые акты. Система российского права. Отрасли права. Особенности правового регулирования будущей профессиональной деятельности.	семинар	1	7,5
ПР03	Правонарушение и юридическая ответственность. Значение законности и правопорядка в современном обществе. Правовое государство.	семинар	1	7,5
ПР04	Конституция Российской Федерации - основной закон государства. Основы правового статуса человека гражданина. Избирательное право РФ. Особенности федеративного устройства России.	семинар	1	7,5
ПР05	Система органов государственной власти в Российской Федерации. Президент РФ. Исполнительная власть РФ. Федеральное собрание РФ. Судебная система РФ.	семинар	1	7,5
ПР06	Административные правонарушения и административная ответственность. Трудовой договор (контракт). Трудовая дисциплина и ответственность за ее нарушение.	семинар	1	7,5
ПР07	Понятие гражданского правоотношения. Физические и юридические лица. Право собственности. Наследственное право.	семинар	1	7,5
ПР08 ПР09	Брачно-семейные отношения. Взаимные права и обязанности супругов, родителей и детей. Понятие преступления. Уголовная ответственность за совершение преступлений. Экологическое право. Правовые основы защиты государственной тайны. Законодательные и нормативно-правовые акты в области защиты информации и	семинар	1	7,5

Обоз-	Наименование	Форма контроля	Количество баллов	
	государственной тайны.			
ПР09 КР	Контрольная работа	компьютерное (бланковое) тестирование зачет	1	40

8.2.2. Критерии оценивания

При оценивании результатов обучения по дисциплине в ходе промежуточной аттестации используются следующие критерии.

Зачет (Зач01).

Промежуточная аттестация проводится в форме компьютерного тестирования.

Продолжительность тестирования: 60 минут.

Результаты тестирования оцениваются максимально 40 баллами, при этом процент правильных ответов P (0...100%) приводится к норме N в 40 баллов по следующей формуле:


$$N=0,4*P$$

Итоговая оценка по дисциплине выставляется с учетом результатов текущего контроля (приведенных к норме в 60 баллов) с использованием следующей шкалы.

Оценка	Набрано баллов
«зачтено»	41...100
«не зачтено»	0...40

МИНИСТЕРСТВО НАУКИ И ВЫСШЕГО ОБРАЗОВАНИЯ РОССИЙСКОЙ ФЕДЕРАЦИИ
Федеральное государственное бюджетное образовательное учреждение
высшего образования

«Тамбовский государственный технический университет»
(ФГБОУ ВО «ТГТУ»)



УТВЕРЖДАЮ

Председатель Методического совета
Института автоматизации и информаци-
онных технологий

Ю.Ю. Громов
« 21 » января 20 21 г.

РАБОЧАЯ ПРОГРАММА ДИСЦИПЛИНЫ

Б1.О.05 Иностранный язык

(шифр и наименование дисциплины в соответствии с утвержденным учебным планом подготовки)

Направление

27.03.04 Управление в технических системах

(шифр и наименование)

Профиль

«Системы и средства управления технологическими процессами»

(наименование профиля образовательной программы)

Формы обучения:

очная

Кафедра: *Иностранные языки и профессиональная коммуникация*

(наименование кафедры)

Составитель:

к.ф.н., доцент

степень, должность

подпись

И.Е. Ильина

инициалы, фамилия

Заведующий кафедрой

подпись

Н.А. Гунина

инициалы, фамилия

Тамбов 2021

**1. ПЛАНИРУЕМЫЕ РЕЗУЛЬТАТЫ ОБУЧЕНИЯ ПО ДИСЦИПЛИНЕ И
ЕЕ МЕСТО В СТРУКТУРЕ ОПОП**

Цель освоения дисциплины – достижение планируемых результатов обучения (таблица 1.1), соотнесенных с индикаторами достижения компетенций и целью реализации ОПОП.

Дисциплина входит в состав обязательной части образовательной программы формируемой участниками образовательных отношений.

Таблица 1.1 – Результаты обучения по дисциплине

Код, наименование индикатора	Результаты обучения по дисциплине
УК-4 Способен осуществлять деловую коммуникацию в устной и письменной формах на государственном языке Российской Федерации и иностранном(ых) языке(ах)	
ИД-1 (УК-4) Знает литературную форму государственного языка, основы устной и письменной коммуникации на иностранном языке, функциональные стили родного языка, требования к деловой коммуникации	знать базовую лексику языка, лексику, представляющую специфику профессии, а также основную терминологию своей широкой и узкой специальности
ИД-2 (УК-4) Умеет выражать свои мысли на государственном, родном и иностранном языке в ситуации деловой коммуникации	уметь работать со специальной литературой (со словарем) по широкому и узкому профилю специальности; понимать устную (монологическую и диалогическую) речь на специальные темы; участвовать в обсуждении профессиональных тем, предусмотренных программой;
ИД-3 (УК-4) Имеет практический опыт составления текстов на государственном и родном языках, опыт перевода текстов с иностранного языка на родной, опыт говорения на государственном и иностранном языках	владеть навыками разговорной речи по специальной тематике; наиболее употребительной грамматикой и основными грамматическими конструкциями, характерными для профессиональной речи; основами публичной речи (делать сообщения, доклады с предварительной подготовкой); основными навыками письма, необходимыми для ведения документации и переписки

Результаты обучения по дисциплине достигаются в рамках осуществления всех видов контактной и самостоятельной работы обучающихся в соответствии с утвержденным учебным планом.

Индикаторы достижения компетенций считаются сформированными при достижении соответствующих им результатов обучения.

2. ОБЪЁМ ДИСЦИПЛИНЫ

Объем дисциплины составляет 6 зачетных единиц.

Ниже приведено распределение общего объема дисциплины (в академических часах) в соответствии с утвержденным учебным планом.

Виды работ	Форма обучения			
	Очная			
	1 семестр	2 семестр	3 семестр	4 семестр
<i>Контактная работа</i>				
занятия лекционного типа				
лабораторные занятия				
практические занятия	32	32	16	16
курсовое проектирование				
консультации				
промежуточная аттестация	1	1	1	1
<i>Самостоятельная работа</i>	39	39	19	19
<i>Всего</i>	72	72	36	36

3. СОДЕРЖАНИЕ ДИСЦИПЛИНЫ

Раздел 1. Карьера

Практические занятия

ПР01. Наименования профессий. Профессиональные качества.

ПР02. Должностные обязанности. Поиск работы.

ПР03. Правила написания резюме.

ПР04. Стратегии поведения на собеседовании.

Самостоятельная работа:

СР01. Знакомство с лексикой по теме.

СР02. Повторение грамматического материала.

СР03. Работа с текстами. Выполнение упражнений и заданий.

СР04. Ролевая игра: собеседование с целью трудоустройства.

Раздел 2. Структура компании

Практические занятия

ПР05. Структура компании. Карьерная лестница. Современный офис и офисное оборудование.

ПР06. План рабочего дня. Обязанности сотрудника.

ПР07. Рабочая среда. Мотивация. Создание благоприятного климата в коллективе. Теории мотивации.

ПР08. Модели управления коллективом. Менеджмент. Качества, необходимые эффективному менеджеру. Постановка целей

Самостоятельная работа:

СР05. Знакомство с лексикой по теме.

СР06. Составить рассказ на тему: «Мой рабочий день».

СР07. Повторение грамматического материала.

СР08. Составление диалогов, имитирующих решение проблем по телефону. Письменное задание: написание емейла от лица менеджера компании.

Раздел 3. Деловой визит

Практические занятия

ПР09. Приветствие и знакомство. Визитные карточки. Персонал фирмы.

ПР10. Знакомство и рекомендации. В офисе.

ПР11. Транспортные средства. Процедура подготовки к деловой поездке.

ПР12. Гостиница и гостиничное обслуживание. Гостиница и услуги для проведения конференций и деловых встреч. Выбор и заказ гостиницы по телефону.

Самостоятельная работа:

СР09. Знакомство с лексикой по теме.

СР10. Повторение грамматического материала.

СР11. Работа с текстами. Выполнение упражнений и заданий.

СР12. Ролевая игра: организация бизнес-конференции. Место действия – гостиница.

Раздел 4. Деловые письма

Практические занятия

ПР13. Форма делового письма. Реквизиты. Исходные данные. Тема. Обращение.

ПР14. Текст и стиль делового письма. Оформление конверта. Работа с электронной почтой.

ПР15. Виды деловых писем. Письмо-запрос. Встречный (повторный запрос)

ПР16. Сопроводительное письмо. Принятие предложения о работе. Отказ работодателя на заявление о работе.

Самостоятельная работа:

СР13. Знакомство с лексикой по теме.

СР14. Написание деловых писем.

СР15. Повторение грамматического материала.

СР16. Дискуссия «Лучший кандидат».

Раздел 5. Деловые встречи и переговоры

Практические занятия

ПР17. Способы выражения согласия и несогласия. Виды переговоров.

ПР18. Тактика ведения переговоров. Навыки ведения переговоров.

ПР19. Подготовка переговоров и деловых встреч. Повестка дня.

ПР20. Деловые партнеры. Переговоры. Правила хорошего тона. Телефонные переговоры как форма деловой коммуникации. Заседания. Переговоры. Эффективное выступление руководителя. Формирование индивидуального стиля выступления.

Самостоятельная работа:

СР17. Знакомство с лексикой по теме.

СР18. Повторение грамматического материала.

СР19. Работа с текстами. Выполнение упражнений и заданий.

СР20. Ролевая игра: ведение переговоров по слиянию двух компаний.

Раздел 6. Презентация

Практические занятия

ПР21. Правила составления презентации. Тезисы. Техники проведения презентации.

ПР22. Реклама. Связи с общественностью.

Самостоятельная работа:

СР21. Знакомство с лексикой по теме.

СР22. Презентация: Компания, которой я восхищаюсь.

Раздел 7. Маркетинг

Практические занятия

ПР23. Понятие маркетинг. Составляющие маркетинга. Бренд.

ПР24. Совещания. Принятие решений. Оформление повестки дня совещания. Написание протокола совещания.

Самостоятельная работа:

СР23. Знакомство с лексикой по теме.

СР24. Коммуникативная игра-презентация «Рождение нового бренда»

4. ПЕРЕЧЕНЬ УЧЕБНОЙ ЛИТЕРАТУРЫ, ИНФОРМАЦИОННЫХ РЕСУРСОВ И ТЕХНОЛОГИЙ

Английский язык

4.1. Учебная литература

1 Английский язык – 3 [Электронный ресурс] / М. А. Волкова, Е. Ю. Клепко, Т. А. Кузьмина [и др.]. — 3-е изд. — Электрон. текстовые данные. — М. : Интернет-Университет Информационных Технологий (ИНТУИТ), Ай Пи Эр Медиа, 2019. — 112 с. — 978-5-4486-0501-7. — Режим доступа: <http://www.iprbookshop.ru/79701.html>

2 Английский язык [Электронный ресурс] : практикум по грамматике для студентов 1-го курса всех направлений подготовки бакалавриата / сост. М. В. Денисенко, М. А. Алексеенко, М. В. Межова. — Электрон. текстовые данные. — Кемерово : Кемеровский государственный институт культуры, 2017. — 51 с. — 978-5-8154-0394-9. — Режим доступа: <http://www.iprbookshop.ru/76329.html>

3 Загороднова, И. А. Английский язык [Электронный ресурс] : учебное пособие для студентов технических направлений / И. А. Загороднова. — Электрон. текстовые данные. — Новосибирск : Сибирский государственный университет телекоммуникаций и информатики, 2017. — 69 с. — 2227-8397. — Режим доступа: <http://www.iprbookshop.ru/84065.html>

4 Иностраный язык профессионального общения (английский язык) [Электронный ресурс] : учебное пособие / И. Б. Кошеварова, Е. Н. Мирошниченко, Е. А. Молодых [и др.]. — Электрон. текстовые данные. — Воронеж : Воронежский государственный университет инженерных технологий, 2018. — 140 с. — 978-5-00032-323-6. — Режим доступа: <http://www.iprbookshop.ru/76428.html>

5 Попов, Е. Б. Английский язык [Электронный ресурс] : учебное пособие / Е. Б. Попов. — 2-е изд. — Электрон. текстовые данные. — Саратов : Вузовское образование, 2019. — 133 с. — 978-5-4487-0374-4. — Режим доступа: <http://www.iprbookshop.ru/79614.html>

Немецкий язык

Ачкасова, Н. Г. Немецкий язык для бакалавров [Электронный ресурс] : учебник для студентов неязыковых вузов / Н. Г. Ачкасова. — Электрон. текстовые данные. — М. : ЮНИТИ-ДАНА, 2015. — 312 с. — 978-5-238-02557-5. — Режим доступа: <http://www.iprbookshop.ru/66282.html>

Володина, Л. М. Деловой немецкий язык [Электронный ресурс] : учебное пособие / Л. М. Володина. — Электрон. текстовые данные. — Казань : Казанский национальный исследовательский технологический университет, 2016. — 172 с. — 978-5-7882-1911-0. — Режим доступа: <http://www.iprbookshop.ru/61842.html>

Гильфанова, Ф. Х. Немецкий язык [Электронный ресурс] : учебное пособие для бакалавров и магистрантов экономических направлений и специальностей / Ф. Х. Гильфанова, Р. Т. Гильфанов. — Электрон. текстовые данные. — Саратов : Ай Пи Эр Медиа, 2018. — 232 с. — 978-5-4486-0171-2. — Режим доступа: <http://www.iprbookshop.ru/70772.html>

Смаль, Н. А. Немецкий язык в профессии. Торговое дело. Deutsch für Beruf. Handelswesen [Электронный ресурс] : учебное пособие / Н. А. Смаль. — Электрон. текстовые данные. — Минск : Республиканский институт профессионального образования (РИПО), 2017. — 156 с. — 978-985-503-689-1. — Режим доступа: <http://www.iprbookshop.ru/84876.html>

Эйбер, Е. В. Немецкий язык [Электронный ресурс] : учебно-методическое пособие / Е. В. Эйбер. — Электрон. текстовые данные. — Саратов : Ай Пи Эр Медиа, 2018. — 149 с. — 978-5-4486-0199-6. — Режим доступа: <http://www.iprbookshop.ru/72459.html>

Французский язык

1 Крайсман, Н. В. Французский язык. Деловая и профессиональная коммуникация [Электронный ресурс]: учебное пособие / Н. В. Крайсман. — Электрон. текстовые данные. — Казань: Казанский национальный исследовательский технологический университет, 2017. — 108 с. — 978-5-7882-2201-1. — Режим доступа: <http://www.iprbookshop.ru/79593.html>

2 Никитина, М. Ю. Французский язык [Электронный ресурс]: учебное пособие для студентов транспортно- технологического института / М. Ю. Никитина. — Электрон. текстовые данные. — Белгород: Белгородский государственный технологический университет им. В.Г. Шухова, ЭБС АСВ, 2017. — 85 с. — 2227-8397. — Режим доступа: <http://www.iprbookshop.ru/80530.html>

3 Никитина, М. Ю. Французский язык [Электронный ресурс]: учебное пособие для студентов института экономики и менеджмента / М. Ю. Никитина. — Электрон. текстовые данные. — Белгород: Белгородский государственный технологический университет им. В.Г. Шухова, ЭБС АСВ, 2017. — 90 с. — 2227-8397. — Режим доступа: <http://www.iprbookshop.ru/80531.html>

4 Рябова, М. В. Французский язык для начинающих [Электронный ресурс] : учебное пособие / М. В. Рябова. — Электрон. текстовые данные. — М.: Российский государственный университет правосудия, 2017. — 220 с. — 978-5-93916-616-4. — Режим доступа: <http://www.iprbookshop.ru/58426.html>

5 Скорик, Л. Г. Французский язык [Электронный ресурс]: практикум по развитию навыков устной речи / Л. Г. Скорик. — Электрон. текстовые данные. — М.: Московский педагогический государственный университет, 2017. — 296 с. — 978-5-4263-0519-9. — Режим доступа: <http://www.iprbookshop.ru/75965.html>

4.2. Интернет-ресурсы, в том числе современные профессиональные базы данных и информационные справочные системы

Университетская информационная система «РОССИЯ» <https://uisrussia.msu.ru>

Справочно-правовая система «Консультант+» <http://www.consultant-urist.ru>

Справочно-правовая система «Гарант» <http://www.garant.ru>

База данных Web of Science <https://apps.webofknowledge.com/>

База данных Scopus <https://www.scopus.com>

Портал открытых данных Российской Федерации <https://data.gov.ru>

База открытых данных Министерства труда и социальной защиты РФ <https://rosmintrud.ru/opendata>

База данных Научной электронной библиотеки eLIBRARY.RU <https://elibrary.ru/>

База данных профессиональных стандартов Министерства труда и социальной защиты РФ <http://profstandart.rosmintrud.ru/obshchiy-informatsionnyy-blok/natsionalnyy-reestr-professionalnykh-standartov/>

Базы данных Министерства экономического развития РФ <http://www.economy.gov.ru>

База открытых данных Росфинмониторинга <http://www.fedsfm.ru/opendata>

Электронная база данных «Издательство Лань» <https://e.lanbook.com>

Электронная библиотечная система «IPRbooks» <http://www.iprbookshop.ru>

База данных «Электронно-библиотечная система «ЭБС ЮРАЙТ» <https://www.biblio-online.ru>

База данных электронно-библиотечной системы ТГТУ <http://elib.tstu.ru>

Федеральная государственная информационная система «Национальная электронная библиотека» <https://нэб.рф>

Национальный портал онлайн обучения «Открытое образование» <https://openedu.ru>

Электронная база данных "Polpred.com Обзор СМИ" <https://www.polpred.com>

Официальный сайт Федерального агентства по техническому регулированию и метрологии <http://protect.gost.ru/>

Ресурсы электронной информационно-образовательной среды университета представлены в локальном нормативном акте «Положение об электронной информационно-образовательной среде Тамбовского государственного технического университета».

Электронные образовательные ресурсы, к которым обеспечен доступ обучающихся, в т.ч. приспособленные для использования инвалидами и лицами с ограниченными возможностями здоровья, приведены на официальном сайте университета в разделе «Университет»-«Сведения об образовательной организации»-«Материально-техническое обеспечение и оснащённость образовательного процесса».

Сведения о лицензионном программном обеспечении, используемом в образовательном процессе, представлены на официальном сайте университета в разделе «Образование»-«Учебная работа»-«Доступное программное обеспечение».

5. МЕТОДИЧЕСКИЕ УКАЗАНИЯ ДЛЯ ОБУЧАЮЩИХСЯ ПО ОСВОЕНИЮ ДИСЦИПЛИНЫ

Цель методических рекомендаций - обеспечить обучающему оптимальную организацию процесса изучения дисциплины, а также выполнения различных форм самостоятельной работы.

1. Методические рекомендации по изучению дисциплины

Обучающему необходимо ознакомиться:

- с содержанием рабочей программы дисциплины (далее - РПД), с целями и задачами дисциплины, ее связями с другими дисциплинами образовательной программы, методическими разработками по данной дисциплине, имеющимся на образовательном портале и сайте кафедры, с графиком консультаций преподавателей кафедры.

1. Методические рекомендации по выполнению различных форм самостоятельных домашних заданий

Самостоятельная работа обучающегося включает в себя выполнение различного рода заданий, которые ориентированы на более глубокое усвоение материала изучаемой дисциплины. По каждой теме учебной дисциплины обучающимся предлагается перечень заданий для самостоятельной работы.

К выполнению заданий для самостоятельной работы предъявляются следующие требования: задания должны выполняться самостоятельно и представляться в установленный срок, а также соответствовать установленным требованиям по оформлению.

Студентам следует:

- руководствоваться графиком самостоятельной работы, определенным РПД;
- выполнять все плановые задания, выдаваемые преподавателем для самостоятельного выполнения, и разбирать на практических занятиях и консультациях неясные вопросы;
- при подготовке к экзамену параллельно прорабатывать соответствующие теоретические и практические разделы дисциплины, фиксируя неясные моменты для их обсуждения на плановой консультации.

Главным фактором успешного обучения, в частности, при изучении иностранного языка является МОТИВАЦИЯ. Изучение языка требует систематической упорной работы, как и приобретение любого нового навыка. АКТИВНАЯ позиция здесь отводится именно обучающемуся.

Простого заучивания лексики-грамматики недостаточно, так как языковой материал - всего лишь база, на основе которой вы обучаетесь РЕЧИ, учитесь говорить и писать, понимать прочитанное, воспринимать речь на слух. Необходимо как можно больше практики. Не «отсиживайтесь» на занятиях и не ограничивайтесь учебником в домашней работе. Для того чтобы заговорить на иностранном языке, необходимо на нем говорить.

Использование современных технологий: программное обеспечение персональных компьютеров; информационное, программное и аппаратное обеспечение локальной компьютерной сети; информационное и программное обеспечение глобальной сети Интернет при изучении дисциплины «Иностранный язык» позволяет не только обеспечить адаптацию к системе обучения в вузе, но и создать условия для развития личности каждого студента, (посредством развития потребностей в активном самостоятельном получении знаний, овладении различными видами учебной деятельности; а так же обеспечивая возможность реализации своих способностей через вариативность содержания учебного материала и использования системы разнообразных заданий для самостоятельной работы).

В ходе проведения всех видов занятий с привлечением технических средств значительное место уделяется формированию следующих умений и навыков: коммуникативность и способность работать в команде; способность решать проблемы; способность к

27.03.04 «Управление в технических системах»

«Системы и средства управления технологическими процессами»

постоянному обучению; умение работать самостоятельно; способность адаптироваться к новым условиям; умение анализировать, навык быстрого поиска информации.

Качество обучения существенно повышается при вовлечении обучающихся в олимпиадное и конкурсное движение.

6. МАТЕРИАЛЬНО-ТЕХНИЧЕСКОЕ ОБЕСПЕЧЕНИЕ

По всем видам учебной деятельности в рамках дисциплины используются аудитории, оснащенные необходимым специализированным оборудованием.

Наименование специальных помещений	Оснащенность специальных помещений	Перечень лицензионного программного обеспечения / Реквизиты подтверждающего документа
учебные аудитории для проведения занятий семинарского типа, групповых и индивидуальных консультаций, текущего контроля и промежуточной аттестации	Мебель: учебная мебель Технические средства обучения: телевизор, DVD-плеер	MS Office, Windows / Корпоративные академические лицензии бессрочные Microsoft Open License №47425744, 48248803, 41251589, 46314939, 44964701, 43925361, 45936776, 47425744, 41875901, 41318363, 60102643;

Для самостоятельной работы обучающихся предусмотрены помещения, укомплектованные специализированной мебелью, оснащенные компьютерной техникой с возможностью подключения к сети «Интернет» и обеспечением доступа в электронную информационно-образовательную среду университета.

Наименование помещений для самостоятельной работы обучающихся	Оснащенность помещений для самостоятельной работы обучающихся	Перечень лицензионного программного обеспечения / Реквизиты подтверждающего документа
Помещение для самостоятельной работы обучающихся (читальный зал Научной библиотеки)	Мебель: учебная мебель Комплект специализированной мебели: компьютерные столы Оборудование: компьютерная техника с подключением к информационно-коммуникационной сети «Интернет» и доступом в электронную информационно-образовательную среду образовательной организации, веб-камеры, коммуникационное оборудование, обеспечивающее доступ к сети интернет (проводное соединение и беспроводное соединение по технологии Wi-Fi)	Microsoft Windows 7 pro Лицензия №49487340 Microsoft Office2007 Лицензия №49487340
Помещение для самостоятельной работы обучающихся (ауд. 333/А)	Мебель: учебная мебель Комплект специализированной мебели: компьютерные столы Оборудование: компьютерная техника с подключением к информационно-коммуникационной сети «Интернет» и доступом в электронную информационно-образовательную среду образовательной организации, веб-камеры, коммуникационное оборудование, обеспечивающее доступ к сети интернет (проводное соединение и беспроводное соединение по технологии Wi-Fi)	Microsoft Windows XP Лицензия №44964701 Microsoft Office 2007 Лицензия №44964701

7. ТЕКУЩИЙ КОНТРОЛЬ УСПЕВАЕМОСТИ И ПРОМЕЖУТОЧНАЯ АТТЕСТАЦИЯ

Проверка достижения результатов обучения по дисциплине осуществляется в рамках текущего контроля успеваемости и промежуточной аттестации.

7.1. Текущий контроль успеваемости

Текущий контроль успеваемости включает в себя мероприятия по оцениванию выполнения заданий на практических занятиях, заданий для самостоятельной работы. Мероприятия текущего контроля успеваемости приведены в таблице 7.1.

Таблица 7.1 – Мероприятия текущего контроля успеваемости

Обозначение	Наименование	Форма контроля
ПР01.	Наименования профессий. Профессиональные качества.	опрос
ПР02.	Должностные обязанности. Поиск работы.	беседа
ПР03.	Правила написания резюме.	составить резюме
ПР04.	Стратегии поведения на собеседовании.	ролевая игра
ПР05.	Структура компании. Карьерная лестница. Современный офис и офисное оборудование.	опрос
ПР06.	План рабочего дня. Обязанности сотрудника.	монолог
ПР07.	Рабочая среда. Мотивация. Создание благоприятного климата в коллективе. Теории мотивации.	устный опрос
ПР08.	Модели управления коллективом. Менеджмент. Качества, необходимые эффективному менеджеру. Постановка целей	беседа
ПР09.	Приветствие и знакомство. Визитные карточки. Персонал фирмы.	опрос
ПР10.	Знакомство и рекомендации. В офисе.	беседа
ПР11.	Транспортные средства. Процедура подготовки к деловой поездке.	устный опрос
ПР12.	Гостиница и гостиничное обслуживание. Гостиница и услуги для проведения конференций и деловых встреч. Выбор и заказ гостиницы по телефону.	ролевая игра
ПР13.	Форма делового письма. Реквизиты. Исходные данные. Тема. Обращение.	опрос
ПР14.	Текст и стиль делового письма. Оформление конверта. Работа с электронной почтой.	составить электронное письмо
ПР15.	Виды деловых писем. Письмо-запрос. Встречный (повторный запрос)	составить письмо
ПР16.	Сопроводительное письмо. Принятие предложения о работе. Отказ работодателя на заявление о работе.	монолог
ПР17.	Способы выражения согласия и несогласия. Виды переговоров.	опрос
ПР18.	Тактика ведения переговоров. Навыки ведения переговоров.	устный опрос
ПР19.	Подготовка переговоров и деловых встреч. Повестка дня.	беседа
ПР20.	Деловые партнеры. Переговоры. Правила хорошего тона. Телефонные переговоры как форма деловой коммуникации. Заседания. Переговоры. Эффективное выступление руководителя. Формирование индивидуального стиля вы-	ролевая игра

27.03.04 «Управление в технических системах»
«Системы и средства управления технологическими процессами»

Обозначение	Наименование	Форма контроля
	ступени.	
ПР21.	Правила составления презентации. Тезисы. Техники проведения презентации.	опрос
ПР22.	Реклама. Связи с общественностью.	презентация
ПР23.	Понятие маркетинг. Составляющие маркетинга. Бренд.	опрос
ПР24.	Совещания. Принятие решений. Оформление повестки дня совещания. Написание протокола совещания.	коммуникационная игра-презентация
СР01.	Знакомство с лексикой по теме.	опрос
СР02.	Повторение грамматического материала.	устный опрос
СР03.	Работа с текстами. Выполнение упражнений и заданий.	беседа
СР04.	Ролевая игра: собеседование с целью трудоустройства.	ролевая игра
СР05.	Знакомство с лексикой по теме.	опрос
СР06.	Составить рассказ на тему: «Мой рабочий день».	монолог
СР07.	Повторение грамматического материала.	устный опрос
СР08.	Составление диалогов, имитирующих решение проблем по телефону. Письменное задание: написание емейла от лица менеджера компании.	беседа
СР09.	Знакомство с лексикой по теме.	опрос
СР10.	Повторение грамматического материала.	устный опрос
СР11.	Работа с текстами. Выполнение упражнений и заданий.	беседа
СР12.	Ролевая игра: организация бизнес-конференции. Место действия – гостиница	ролевая игра
СР13.	Знакомство с лексикой по теме.	опрос
СР14.	Написание деловых писем.	составление деловых писем
СР15.	Повторение грамматического материала.	устный опрос
СР16.	Дискуссия «Лучший кандидат».	беседа
СР17.	Знакомство с лексикой по теме.	опрос
СР18.	Повторение грамматического материала.	устный опрос
СР19.	Работа с текстами. Выполнение упражнений и заданий.	беседа
СР20.	Ролевая игра: ведение переговоров по слиянию двух компаний.	ролевая игра
СР21.	Знакомство с лексикой по теме.	опрос
СР22.	Презентация: Компания, которой я восхищаюсь.	презентация
СР23.	Знакомство с лексикой по теме.	опрос
СР24.	Коммуникативная игра-презентация «Рождение нового бренда»	игра-презентация

7.2. Промежуточная аттестация

Формы промежуточной аттестации по дисциплине приведены в таблице 7.2.

Таблица 7.2 – Формы промежуточной аттестации

Обозначение	Форма отчетности	Очная	Заочная
Зач01	Зачет	1 семестр	1 курс
Зач02	Зачет	2 семестр	1 курс
Зач03	Зачет	3 семестр	2 курс

27.03.04 «Управление в технических системах»
«Системы и средства управления технологическими процессами»

Зач04	Зачет	4 семестр	2 курс
-------	-------	-----------	--------

8. ФОНД ОЦЕНОЧНЫХ СРЕДСТВ

8.1. Оценочные средства

Оценочные средства соотнесены с результатами обучения по дисциплине и индикаторами достижения компетенций.

ИД-1 (УК-4) Знает литературную форму государственного языка, основы устной и письменной коммуникации на иностранном языке, функциональные стили родного языка, требования к деловой коммуникации

Результаты обучения	Контрольные мероприятия
знать базовую лексику языка, лексику, представляющую специфику профессии, а также основную терминологию своей широкой и узкой специальности	ПР01, ПР05, ПР09, ПР13, ПР17, ПР21, ПР23, СР01, СР05, СР09, СР13, СР17, СР21, СР23

Задания к опросу ПР01, ПР05, ПР09, ПР13, ПР17, ПР21, ПР23, СР01, СР05, СР09, СР13, СР17, СР21, СР23

1. Изучить лексический материал, выполнить упражнения.

ИД-2 (УК-4) Умеет выразить свои мысли на государственном, родном и иностранном языке в ситуации деловой коммуникации

Результаты обучения	Контрольные мероприятия
уметь работать со специальной литературой (со словарем) по широкому и узкому профилю специальности; понимать устную (монологическую и диалогическую) речь на специальные темы; участвовать в обсуждении профессиональных тем, предусмотренных программой;	ПР07, ПР11, ПР18, СР02, СР03, СР07, СР10, СР11, СР15, СР18, СР19, СР22

Задания к опросу: ПР07, ПР11, ПР18, СР02, СР03, СР07, СР10, СР11, СР15, СР18, СР19, СР22

1. Изучить грамматический материал, выполнить упражнения.
2. прочесть, перевести текст.
3. Выполнить дотекстовые и послетекстовые задания.
4. Провести реферирование и аннотирование текста

ИД-3 (УК-4) Имеет практический опыт составления текстов на государственном и родном языках, опыт перевода текстов с иностранного языка на родной, опыт говорения на государственном и иностранном языках

Результаты обучения	Контрольные мероприятия
владеть навыками разговорной речи по специальной тематике; наиболее употребительной грамматикой и основными грамматическими конструкциями, характерными для профессиональной речи; основами публичной речи (делать сообщения, доклады с предварительной подготовкой); основными навыками письма, необходимыми для ведения документации и переписки	ПР02, ПР03, ПР04, ПР06, ПР08, ПР10, ПР12, ПР14, ПР15, ПР16, ПР19, ПР20, ПР22, ПР24, СР04, СР06, СР08, СР12, СР14, СР20, СР24, Зач01, Зач02, Зач03, Зач04

Задания к опросу: ПР06, ПР16, ПР22, СР06

1. Составить монологическое высказывание по теме.

Задания к опросу: ПР02, ПР04, ПР08, ПР10, ПР12, ПР19, ПР20, СР04, СР08, СР12, СР20, СР24

1. составить диалог по теме.

Задания к опросу: ПР03, ПР14, ПР15, СР14,

1. Составить письмо на заданную тему.

Вопросы к зачету Зач01:

Беседа проводится по следующим темам:

1. Наименования профессий. Профессиональные качества.
2. Должностные обязанности. Поиск работы.
3. Стратегии поведения на собеседовании.
4. Структура компании. Карьерная лестница. Современный офис и офисное оборудование.
5. Обязанности сотрудника.
6. Рабочая среда. Мотивация. Создание благоприятного климата в коллективе. Теории мотивации.
7. Модели управления коллективом. Менеджмент. Качества, необходимые эффективному менеджеру. Постановка целей.

Практические задания к зачету Зач01:

Выполнить письменные задания:

1. Составить резюме для приема на работу.
2. Составить план рабочего дня.
3. Написать емейл от лица менеджера компании.

**Примерные тесты:
английский**

I. Complete these sentences with the following words: *business trips, work, meet deadlines, shiftwork, promote, firefighter, working hours, accountant, shop, do flexitime*

- 1 Boris is a _____ from Omsk. He puts out fire.
- 2 Jim is 19 years old, He is a _____ assistant in a department store.
- 3 I _____ for a bank.
- 4 I work with money and numbers. I'm the company's Chief _____.
- 5 _____ in our office are from 6 a.m. through 10 p.m.
- 6 She has to stay up late in order to _____.
- 7 Young people were especially prefer to _____ so that they can work and study.
- 8 Doctors often have to do _____.
- 9 Employees of different countries usually go on _____ abroad.
- 10 Marie works hard and effectively so her boss decided to _____ her.

II. Match each jobs with a place of work.

1-CASHIER	A) OFFICE
2-MECHANIC	B) HOSPITAL
3-DOCTOR	C) COURT
4-LAWYER	D) GARAGE
5-SECRETARY	E) BANK

III. Exercise 3. Make true sentences using the correct form of the verb TO BE and possessive pronouns.

1. I _____ Spanish.
a. is b. am c. are

2. He _____ American. _____ company _____ in France.
a. is b. am c. are
2. They _____ from Italy. _____ customers _____ from all over the world.
a. is b. am c. are
4. My work colleagues _____ my friends.
a. is b. am c. are
5. English _____ important in my present job.
a. is b. am c. are
6. We like our job. It _____ very interesting and challenging.
a. is b. am c. are

IV. Fill in prepositions where necessary.

1. She's responsible _____ correspondence in our department.
2. Martine got a new job. He's employed _____ an advertising company.
3. My cousin is a computer programmer. She works _____ Microsoft.
4. At work I have to deal _____ a lot of paper work. It's awesome.
5. My brother is _____ charge _____ an accounting department at the Nissan regional office.
6. Rachel often has to go _____ business trips abroad. It's amazing.
7. Robert was good _____ physics. Now he's a chief engineer.

V. Make up sentences.

1. I / except / from / every / work / day / 9 to 5 / weekends.
2. he / and / from / but / works / Spain / is / lives / in the UK.
3. home / a / we / at / don't / have / computer.
4. she / on / live / the / floor / second.
5. she / every / on / goes / business trips / six months.
6. sales / wife / is / a / your / manager / ?
7. new / is / where / office / your / ?
8. Andrea / 9.00 / at work / before / is / usually
9. how / business / do / often / on / travel / you / ?
10. Sandra / a / from / home / month / once / works

V. Read the text and decide if the statements below are true or false.

Marsha's Terrible Job Interview

Marsha had a job interview with the Sunshine Biscuit Company last Monday. Her appointment with the interviewer was for 10:00 am. She had forgotten to set her alarm clock, so she woke up at 9:30 am and got to the interview an hour late, at 11:00 am.

Because she woke up so late, she didn't have much time to get ready. She took a quick shower and put on the first dress that she found in her closet. It was a very short dress that showed a little too much, the kind of dress a woman wears when she's trying to attract a boyfriend at a cocktail party. She also put on a lot of very cheap perfume, the kind you can smell down the street.

She left the house without eating breakfast and she ran to the bus stop. The bus was late in coming, but she didn't want to spend the money on a taxi. When she finally got to the Sunshine Biscuit company, she ran into the building and ran into the interviewing office. She ran up to the secretary's desk and screamed, "I'm here! My bus was late!" The secretary was a bit surprised, but asked her who she was and what time her appointment was for. Marsha answered, "I'm Marsha and my interview is for right now." Of course, it was already 11:00 am and her interview had been scheduled for an hour earlier.

The secretary called the interviewer, Mr. Green, on the intercom and he told her to send Marsha in.

Marsha was chewing gum as she entered the office. She took a seat without saying anything to Mr. Green. Mr. Green was slightly surprised to see Marsha act so boldly even though she was an hour late. He introduced himself and asked how she was. She said that she was feeling lousy and that the public transportation in the town was awful. He asked her what kind of position she was looking for, and if she had a resume. She said that she had no resume because she didn't have time to write one. She also had no idea of what kind of job she wanted; she just wanted one that paid well. He asked her if she had any questions for him, and she asked him if she could have Wednesday afternoons off so that she could see her psychiatrist. She also asked him if the company gave at least a two-week vacation. He asked her what skills she had and she answered that she could type, but that she couldn't take a typing test because tests made her nervous.

Mr. Green thanked Marsha for coming, and she asked, "Do I get a job or not?" He said that he would call her if there was an opening, and she said, "Well, hurry please, because I'm broke and I can't pay the rent."

1. Marsha came to the job interview on time.
2. She didn't prepare for the job interview because she knew the job responsibilities very well.
3. She came to the interview by bus.
4. Marsha was dressed in a smart way.
5. Mr. Green was shocked to see Marsha's behaviour.
6. Marsha had no time to write a CV.
7. Marsha was ready to work hard.
8. Marsha's job interview was a failure.

VI. Read the text and match the headings to the paragraphs.

A. Advantages of teleworking

B. The future

C. New ways of working

D. A trend towards teleworking

Home comforts at work

1. Technological advances have helped us to save time and effort in many areas of life. At work we already appreciate such benefits as computerization and fast communication via e-mail and satellites. There is now a growing trend towards moving technology into our home and staying there to work. A recent survey in the UK reported that one in five of the working population now spends at least part of the working week at home, "teleworking". But how attractive and feasible is teleworking really?

2. British Telecom, an employer who actively encourages its workers to work from home, claims that people who work from home are up to 20% more productive than those in the office. Having greater control over their working environment means that teleworkers are generally less stressed. A report in 1994 found that teleworkers were considered to be more productive, reliable and loyal than on-site staff. The teleworker saves money on office clothes and on travelling costs (the average office-based worker spends 480 hours per year commuting, the equivalent of 60 working days). The employer saves money, too; one company, Digital, who has one quarter of its workforce teleworking, calculated that the cost of setting up an office at home for an employee, approximately £3,500, was recouped within the first year. And considering the 19.8 billion gallons of exhaust fumes every day produced from commuters' cars, there are also gains for society in general.

3. British industry is changing. For instance, screen-based service industries have been replacing the manufacturing industries. There has also been a noticeable shift towards self-employment

and people working on short-term contracts. A lot of work is now contracted out to freelance workers. In the USA, environmental awareness has played a role. The US Clean Air Act requires major employers to reduce the number of business journeys staff make into the office. As a consequence, giant companies such as AT&T and IBM have introduced an element of teleworking. Constantly improving technology supports this trend towards teleworking. Thanks to new software coming onto the market, the average PC will be able to automate phone dialling and act as an intelligent information centre for voice messages, electronic mail and faxes.

4. Even though there are disadvantages, such as teleworkers feeling isolated, lonely and frustrated, it seems that teleworking is here to stay. Indeed, it has been estimated that by the end of 1997, 2.25 million people in the UK will be working from home for at least three days a week. The figure will reach 5 million by the end of the century.

Немецкий

1. Ratet mal: welcher Beruf ist das?

- 1) Er plant Hä user und Wohnungen.
- 2) Sie hat viel Fantasie, sammelt Informationen über die Mode, zeichnet neue Kleider.
- 3) Er will kranken Tieren helfen.
- 4) Sie arbeitet in der Schule und lehrt die Kinder.
- 5) Sie schneidet anderen Leuten die Haare kurz und macht verschiedene Frisuren.
- 6) Sie pflegt die Kranken und hilft den Patienten.
- 7) Er repariert Autos.
- 8) Er hat viel Fantasie und malt schöne Bilder.
- 9) Sie mag Kinder und schreibt Geschichten für sie.
- 10) Er interessiert sich für Computer und schreibt Computerprogramme.

2. Ordnen Sie:

1. Lehrerin. sich für Tiere interessieren
2. Arztl. Kinder gern mögen
3. Tierärztin. gut zeichnen können
4. Schauspielerin. sich für Computer interessieren
5. Krankenschwester. die Kranken heilen
6. Architekt. den Kranken Spritzen machen
7. Informatiker. gern Häuser malen
8. Modedesignerin. auf der Bühne auftreten

3. Welche der folgenden Wörter passen in die Lücken?

1. Ich arbeite (zu, für, von) eine Computerfirma in Amsterdam.
2. Ich (beschäftigt, bin tätig, verkaufe) im Verkauf und Marketing
3. Ich bin jetzt für die Verkäufe unserer Fertigung in ganz Europa (tätig, beschäftigt, zuständig).
4. Deutsch habe ich (auf, an, in) der Universität in Essen studiert.
5. Während meines Studiums habe ich zwei Sommer (nach, in, mit) Deutschland gearbeitet.
6. Da brauchte ich (Geschäftskorrespondenz, Freunde, Sprachkenntnisse), weil ich Briefe und Faxe in der deutschen Sprache schreiben musste.
7. Unsere Firma nimmt schon zum zweiten Mal (auf, an, in) der Messe in Hannover teil.
8. Und ich musste (an, in, auf) der Messe immer deutsch sprechen.
9. Ich habe viel (Bereich, Kontakt, Freunde) (mit, von, an) den deutschen Kunden im Verkauf.
10. Da muss man gute (Geschäftsbriefe, Kontakte, Deutschkenntnisse) haben.

4. Welche Punkte (a -j) gehören zu welchen (1-10)?

1. Wenn man Geschäftskontakte in Deutschland hat, ...
 2. Wenn man sich deutsch normal unterhalten kann, ...
 3. Zu ihrer Aufgabe gehört es, ...
 4. Eine meiner Aufgaben besteht darin, ...
 5. Jeder Fachmann muss ausreichende Fremdsprachenkenntnisse haben, ...
 6. Die deutsche Sprache ist für mich wichtig, ...
 7. Deutschland ist heute unser Hauptgeschäftspartner, ...
 8. Es macht einen guten Eindruck, ...
 9. Meine Deutschkenntnisse haben mir geholfen, ...
 10. Ich brauche gute Fremdsprachenkenntnisse,...
- a. die Geschäftskorrespondenz in deutscher Sprache zu erledigen, bei Besprechungen, Sitzungen auf Geschäftsleitungsebene zu dolmetschen.
- b. weil ich für die Verkäufe unserer Fertigung in Deutschland, in der Schweiz, in Österreich zuständig bin.
- c. dass ich mit den Leuten deutsch spreche.
- d. Geschäftsbriefe auf Deutsch verfassen zu können.
- e. und meine Deutschkenntnisse haben mir immer viele Vorteile in Deutschland gebracht.
- f. das Vertrauen meiner deutschen Partner zu gewinnen.
- g. weil ich mich besonders um den Export nach Deutschland kümmere.
- h. um Fachliteratur des eigenen Tätigkeitsbereichs zu verstehen.
- i. sind Deutschkenntnisse von Bedeutung.
- j. wird die Atmosphäre leichter und freundlicher.

5 Вставьте союз в сложных предложениях. Помните, что союзы *weil* и *da* употребляются в сложноподчиненных предложениях, союз *denn* в сложносочиненных предложениях, поэтому он не влияет на порядок слов.

1. Mein Bruder sagt: «Ich werde immer fleißig sein, ... ich will gut lernen.» a) weil; b) da; c) denn
2. Wir fliegen immer bis Hannover mit dem Flugzeug, ... das Flugzeug schneller als der Zug ist. a) weil; b) da; c) denn
3. Da der Straßenverkehr hier sehr stark ist, a) müssen alle vor der Ampel stehenbleiben und auf das grüne Licht warten. b) alle müssen vor der Ampel stehenbleiben und auf das grüne Licht warten. c) alle vor der Ampel stehenbleiben und auf das grüne Licht warten müssen.
4. Hermann muss in die Apotheke laufen und die Arznei holen, ... seine kleine Schwester plötzlich krank wurde. a) weil; b) da; c) denn
5. Monika versteht Olaf aus der Schweiz nicht, ... sie hat Deutsch in der Schule nicht gelernt, sie hat Englisch gelernt. a) weil; b) da; c) denn
6. Ich komme zu dir am Abend nicht, ... ich viel heute arbeiten werde. a) weil; b) da; c) denn
- 7.... Alex die Haustür nicht zumachte, lief die Katze schnell auf die Straße. a) weil; b) da; c) denn
8. Er besucht das Museum so selten, ... er keine Zeit hat. a) weil; b) da; c) dass
9. ... es heute stark regnete, ging ich nicht spazieren. a) da; b) weil; c) wie
10. Ich fahre morgen nicht aufs Land, ... das Wetter zu kalt ist. a) denn; b) da; c) weil

6-Lesen Sie den Lebenslauf von Janina Sommer. Antworten Sie auf die Fragen. Wählen Sie die richtige Antwort.

LEBENS LAUF

Persönliche Daten

Name Janina Sommer

Adresse: Friedrich-Naumann-Str. 4, 65195 Wiesbaden
Telefon: 06 11 –
e-mail-Adresse: Janina@aol
Familienstand: ledig
Staatsangehörigkeit: Deutsche
Geburtsdaten: 13. November 1974 in Marburg/Werda
Berufliche Qualifikation
seit 09/1996 Qualifikation zur Werbekauffrau
Privates Institut für Marketing und Kommunikation,
Wiesbaden (Abschluss: Juli 1998)
schulische Ausbildung/Studium
1993 – 1996 Studium im Fachbereich Bauingenieurwesen
Fachhochschule Gießen-Friedberg
1991 – 1993 Landschulheim Steinmühle, Marburg-Cappel
Abschluss: Abitur
1984 – 1991 Gesamtschule Kirchhain, Kirchhain
1980 – 1984 Grundschule Südschule, Stadtallendorf
Berufliche Erfahrungen
01.09.1997 - 18.12.1997 Praktikantin im Marketingbereich
Guerlain Parfumeur GmbH, Wiesbaden
05.03.1997 – 15.05.1997 Telefoninterviewerin
Enigma Institut für Markt- und Sozialforschung
15.02.1995 – 30.09.1995 Flugbegleiterin auf Zeit
Condor Flugdienst GmbH, Kelsterbach
Herbst 1992 Merchandiser
Timmermanns, Marburg-Cappel
07/1990, 1991, 1992 Ferientätigkeit im Versand
Hoppe AG, Stadtallendorf
Sprachkenntnisse Englisch in Wort und Schrift
Französisch Grundkenntnisse
EDV-Kenntnisse Word, Excel, PowerPoint
Adobe Illustrator, Photoshop, Express Grundkenntnisse

1 Wann ist Janina Sommer geboren?

A) 1975, B) 1990, C) 1997; D) 1974

2. Was ist sie von Beruf?

A) Lehrerin, B) Dolmetscherin, C) Ärztin, D) Werbekauffrau

3. Welche Fremdsprachen kennt sie?

A) Englisch und Spanisch, B) Englisch und Französisch, C) Englisch und Russisch, D) Französisch und Russisch

4. Welche Berufliche Erfahrungen hat Janina Sommer?

A) Friseurin, B) Dolmetscherin, C) Telefoninterviewerin, D) Sekretärin

Французский

Exercice 1. Complétez les phrases avec les noms des professions:

1. Laura est _____. Elle aide avec la solution des problèmes juridiques.

2. Marc est _____. Il guérit les gens.

3. Paul est _____. Il conduit l'autobus.

4. Je suis _____. Je travaille à l'usine.

5. Pierre est _____. Il travaille à l'école.

6. Marie et Sophie sont _____. Chaque jour elles vont à la banque.

7. Michel est _____. Il vend les chaussures.

Exercice 2. Complétez les phrases par les adjectifs.

1. Notre réceptionniste est très _____. Il sourit toujours aux visiteurs.
2. Notre comptable est très _____. Elle fait bien son travail.
3. Je suis _____. J'ai beaucoup d'amis.
4. Il est _____. Il travaille jour et nuit.
5. Mon ami est _____. Il ne veut pas travailler.

Exercice 3. Complétez cette information par les forms du verbe "être".

Je m'appelle Jean Dupont. Je (1)... Français et j'habite Marseille. C' (2)... ma ville natale. J'ai 18 ans. Je (3)... né le dix sept janvier. Actuellement je ... étudiant en informatique. Je (4)... en première année. Je me prépare au métier du programmeur. J'aime les mathématiques, la physique, la chimie et j'adore mon ordinateur. Je m'intéresse aussi aux langues étrangères. J'étudie l'anglais et le russe. Je parle un peu allemand, parce que mes parents (5)... de Strasbourg. Je souhaite voyager pour parfaire mes connaissances en anglais et en russe et pour découvrir des cultures différentes. J'aime le sport et je joue au foot. Je visite le théâtre, le cinéma et les expositions.

Exercice 4. Complétez les phrases par les mots suivant le contexte.

1. Serge _____ 2000 euros par semaine.
2. Je ne travaille pas à plein temps, donc j'ai _____.
3. Mon ami va souvent en _____.
4. Sophie est _____ du département de comptabilité.
5. Vos _____ sont de 9 h. du matin jusqu'à 6 h. du soir.
6. Je travaille _____ et je suis occupé toute la journée.
7. Jean est _____, il ne vas pas au bureau.
8. Je dois _____ pour terminer le projet à temps.
9. Qui est à la tête _____ ?
10. Mon travail prévoit la _____.

Exercice 5. Employez les prépositions suivant le sens:

1. Mon frère travaille _____ ingénieur.
2. Il travaille _____ l'entreprise "Danon".
3. Il est responsable _____ service des ventes.
4. Il va souvent _____ mission d'affaire.
5. Il travaille _____ 8 h. du matin _____ 5 h. de l'après midi.
6. Il travaille _____ plein temps.
7. Il a affaire _____ l'informatique de l'entreprise.

Exercice 6. Apprenez ces verbes et conjuguez les au présent (forme affirmative, négative et interrogative):

Habiter – жить
Etudier – изучать
Travailler – работать
Parler – говорить

Entrer – входить
Porter – нести
Apporter – приносить
Voyager - путешествовать
Visiter - посещать
Regarder – смотреть
Montrer – показывать
Concerner - касаться
Répéter – повторять
Continuer – продолжать
Présenter – представлять
Penser – думать
Souhaiter - желать
Préférer – предпочитать
Adorer–обожать

Exercice 7. Lisez le texte et mettez les verbs mis en valeur au présent:

LES ÉCOLES D'INGÉNIEUR

Les écoles d'ingénieur est une solide formations scientifique et pratique. Les relations étroites que les écoles entretiennent avec le monde de l'entreprise (1) **constituer** un point fort au plan pédagogique et professionnel. Il (2) **exister** en France plus de 250 écoles d'ingénieur. Ces écoles sont systématiquement soumises au contrôle de la Commission nationale des Titres d'Ingénieurs.

L'accès aux formations d'ingénieur dans les écoles fait l'objet d'une sélection sur dossier, sur épreuves ou sur concours.

Les frais d'inscription dans les écoles d'ingénieur publiques (3) **être** d'environ 500 euros par an.

Certains étudiants (4) **continuer** leur formation jusqu'à l'obtention du doctorat en sciences de l'ingénieur.

Ces enseignements sont assurés dans les laboratoires des écoles d'ingénieur qui (5) **coopérer** avec universités et structures industrielles de haut niveau.

Exercice 8. Complétez ces phrases par les mots suivants:

candidature recrutement curriculum vitae poste qualités

1. Notre firme cherche une personne pour le du responsable des ventes.
2. Vous devez avoir les suivantes: communicativité et mobilité.
3. La doit avoir 3 ans d'expérience.
4. Une annonce de est publiée dans les journaux.
5. Le doit être envoyé à l'adresse de la firme.

Structure de CV

1. Information personnelle / Profil
2. Formation
3. Experience
4. Qualités
5. Information supplémentaire

Вопросы к зачету Зач02:

Беседа проводится по следующим темам:

1. Приветствие и знакомство. Персонал фирмы.
2. В офисе.
3. Гостиница и гостиничное обслуживание. Гостиница и услуги для проведения конференций и деловых встреч. Выбор и заказ гостиницы по телефону.
4. Форма делового письма. Реквизиты. Исходные данные. Тема. Обращение.
5. Текст и стиль делового письма. Оформление конверта. Работа с электронной почтой.
6. Виды деловых писем.
7. Сопроводительное письмо. Принятие предложения о работе. Отказ работодателя на заявление о работе.

Практические задания к зачету Зач02:

Выполнить письменные задания:

1. Составить визитные карточки.
2. Составить рекомендации персоналу.
3. Составить план подготовки к деловой поездки.
4. Составить план поведения бизнес-конференции.
5. Составить письмо (по выбору).
6. Составить электронное письмо (по выбору).

Вопросы к зачету Зач03:

Беседа проводится по следующим темам:

1. Способы выражения согласия и несогласия. Виды переговоров.
2. Тактика ведения переговоров. Навыки ведения переговоров.
3. Подготовка переговоров и деловых встреч. Повестка дня.
4. Деловые партнеры. Переговоры. Правила хорошего тона. Телефонные переговоры как форма деловой коммуникации. Заседания. Переговоры. Эффективное выступление руководителя. Формирование индивидуального стиля выступления.

Примерные тесты:

Английский

1 Complete the sentences with the correct form of these words.

For example: *manage* — *manager*

employ / produce / manufacture / China / promote / manage / retail

- 1 Mr Yang is _____. He's from Beijing.
- 2 The company has more than 10,000 _____.
- 3 Mr Petrov is the project _____.
- 4 We are a big _____ and our shops sell many different things.
- 5 We sell many of our _____ in other countries.
- 6 We are a _____ company. We make plastic boxes.
- 7 The marketing department _____ the new services.

2 Choose a word to complete the paragraph.

network / challenge / conference / multinational / members

We work for a (1) _____ company. Its headquarters are in New York. New technology is always a big (2) _____ for everyone. All our IT team (3) _____ usually attend the international (4) _____ so they can learn

what is new. There they can (5) _____ and make contact with a lot of possible new customers.

3 Underline the correct word.

- 1 The CEO *arrives/arrive* at six o'clock this evening.
- 2 They *makes/make* cars in Korea.
- 3 He *don't/doesn't* work for an American company.
- 4 *Does/Do* the employees work hard?
- 5 *Do/Does* you have John's address?
- 6 She works as *a/the* designer.
- 7 I always *leaves/leave* the office at 5.30pm.
- 8 He sometimes *have/has* lunch in a restaurant.
- 9 We *are/is* interested in sports.
- 10 Are you Isabel? Yes, I *are/am*.
- 11 Does he *live/lives* in Paris?
- 12 I work for *a/the* big company. It's called Hewlett Packard.

4 Put the verbs in brackets into the present continuous or present simple.

- 1 The company _____ (become) a market leader.
- 2 We _____ (not work) at the moment. We are on holiday.
- 3 Our company _____ (produce) thousands of cars every year.
- 4 We _____ (try) to buy another company at the moment.
- 5 I usually _____ (telephone) customers in the morning.
- 6 He _____ (write) the report now.
- 7 They _____ (make) different kinds of machines for hospitals.
- 8 He _____ (always drive) to work.
- 9 This week he _____ (take) the train because his car isn't working.
- 10 They _____ (do) a SWOT analysis now.
- 11 We often _____ (invest) in new companies.
- 12 They _____ (build) a new factory in China.
- 13 She _____ (have) a lot of experience in this industry.

5 In which paragraph are the following things mentioned?

- 1 the location of head office _____
 - 2 a personal opinion _____
 - 3 the journey to work _____
 - 4 modern technology _____ and 5 _____
 - 6 types of teams _____
 - 7 the owner of a company _____
 - 8 sales of products _____
- a) We sell less than 10% of our goods in the home market country. We make clothes for other companies, who sell them in different countries.
- b) The founder of our company is fifty years old. He owns 85% of the company and is the chairperson.
- c) We are a multinational company with headquarters in Paris. Many staff work with people from different countries on our projects. Good communication is very important. Some people live in one country but regularly commute to another country, especially in Europe.
- d) I think I spend too much time away from home. I travel all the time for my job and I miss my family. I think we can use things like video conferencing for many of my meetings.
- e) Our employees work in teams so they need to understand each other and communicate well. Our teams are formal and all the members are from this company. Other companies have international teams.

f) Teamwork is important for many companies today, especially in multinational companies. This is easy today because of the internet and mobile phones.

6 Complete the conversation with one of these phrases.

type of company / is it / do you / How many / are its / It's a / does it / I'm / are you / What's

- 1 Hello. _____ your name?
Fritz Scheiner.
- 2 What company _____ with?
AR Geissling.
- 3 What _____ is it?
- 4 _____ manufacturing company.
- 5 What _____ make?
Electronic products for the home.
- 6 What _____ do?
- 7 _____ the sales manager.
- 8 _____ employees does it have?
About 600.
- 9 Where _____ based?
In Zürich.
- 10 Where _____ factories.
In China.

7 Choose the correct word.

- 1 The goods are made in our *factory*/*manufacturer* in Spain.
- 2 George Morden is the *finder*/*founder* of the company.
- 3 Our *headquarters*/*top offices* are in Dubai.
- 4 The company *specialises*/*interests* in making shoes.
- 5 His company *produces*/*products* electrical goods.
- 6 We sell our products in *retail*/*manufacturing* outlets in Europe.
- 7 The new company is very *profit*/*profitable*.
- 8 We are based in Korea, but we have *subsidiaries*/*subsidiaries* in many other countries.
- 9 The company *employees*/*employs* over 10,000 people.
- 10 The *human*/*people* resources department find staff for a company.

Немецкий

I. Finden Sie die passende Übersetzung:

1. Geschäft, n a. отдел кадров
2. Verkaufsabteilung, f b. филиал
3. Finanzabteilung, f c. искать
4. Personalabteilung, f d. производить
5. Forschungsabteilung, f e. различный
6. Geschäftsführer, m f. магазин (фирма)
7. Niederlassung, fg. руководитель предприятия
8. Verhandlungen (pl.) h. компетентность
9. Vertreter, m. i. гибкий (очеловеке)
10. Fachwissen, nj. бухгалтерия
11. führen, v. переговоры
12. herstellen, v. возможный
13. gehören, v. вести, руководить
14. suchen, v. принадлежать
15. abschließen, v. коммуникабельный

16. verschiedenp. представитель
17. eventuellq. заключатьконтракт
18. kommunikationsfähig. отделсбыта
19. flexibels. научно-исследовательский отдел

II. Wählen Sie die richtige Variante:

1. Die Fa. entwickelt eigene Technologie und ... mit dieser Technologie eigene Konsumprodukte ...
a) nimmt ... teil; b) stellt ... her; c) ruht sich ... aus; d) bildet heran.
2. Seine Diplomarbeit beschäftigt sich mit
a) Auswahl; b) Bedeutung; c) Studium; d) Automobilbereich.
3. Bei ihnen braucht man viel ... , denn die meiste Korrespondenz ist auf Englisch. a) Kunden; b) Geräte; c) Studium; d) Englisch.
4. Er ... persönliche Kontakte mit den wichtigen Käufern ...
a) wurde ... geknüpft; b) hat ... geknüpft; c) ist ... zu knüpfen; d) wird ... geknüpft.
5. Seine Deutschkenntnisse haben ihm geholfen, das Vertrauen seiner deutschen Partner ...
a) zu gewinnen; b) gewonnen; c) gewinnt; d) gewinnen.
6. Sie handelt also mit einer großen ... von Produkten.
a) Entwicklung; b) Bedeutung; c) Kunden; d) Auswahl.
7. Von Beruf war diese junge Frau als Bankangestellte in der Abteilung für ... tätig.
a) Fachkenntnisse; b) Kreditkarten; c) Geräte; d) Ausbildung.
8. Sie hat an der Minsker Linguistischen Universität Deutsch studiert, um ... zu werden.
a) Dolmetscher; b) Verwalter; c) Vertreter; d) Wirtschaftsingenieur.
9. Die Arbeit bei ZEISS-BELOMO ... Thomas sehr.
a) stellt, b) gefällt; c) stimmt; d) ist.
10. Dieser Betrieb ist seit vorigem Jahrhundert ... bekannt.
a) normal; b) mehrmals; c) weltweit; d) leicht.
11. Sie dolmetscht bei ... , bei Sitzungen.
a) Korrespondenz; b) Besprechung; c) Geschäftsbeziehung; d) Verantwortung.
12. In Kejriwal Enterprises ist er für Honigexport und Lederexport ... und hat dafür die finanzielle Verantwortung.
a) zuständig; b) tätig; c) bekannt; d) eröffnet.
13. Seine schwachen Deutschkenntnisse haben ihm immer viele ... in Deutschland gebracht.
a) Nachteile; b) Geschäfte; c) Probleme; d) Beispiele.

III. Bilden Sie Substantive von: herstellen, vertreten, unternehmen, führen, leiten, forschen, verkaufen, kaufen, gründen, arbeiten, durchführen, besprechen.

IV. Wählen Sie das richtige Wort:

1. Der Geschäftsführer ist ein zuverlässiger Fachmann und ist auch kommunikationsfähig und ...
a) konkurrenzfähig;
b) stolz;
c) modern;
d) mannigfaltig
2. Wir spezialisieren uns auf Büroausstattung; um es genau zu sagen: auf elektronische ...
a) Vertreter;
b) Messen;
c) Preise;
d) Bürogeräte

3. Wir können unsere Kunden ... , dass unsere Produkte zuverlässig sind.
 - a) versichern;
 - b) widmen,
 - c) analysieren;
 - d) erreichen
4. Die Firma hat viele ..., sie wächst und entwickelt sich ständig.
 - a) Preise;
 - b) Beschäftigte;
 - c) Bewerber;
 - d) Bewerbungsschreiben
5. Sie wollen jetzt die Vorteile des Europäischen Binnenmarkts
 - a) ausnutzen;
 - b) erreichen;
 - c) versichern;
 - d) arbeiten
6. Die Bürokauffrau der Firma N. hat viele ... , die ihr mit der Arbeit helfen.
 - a) Vorteile;
 - b) Arbeitsmittel;
 - c) Nachteile;
 - d) Pflichten
7. Sie hat gute ... mit Kollegen der Fa. und komfortable Arbeitsbedingungen.
 - a) Kontrolle;
 - b) Beschäftigte;
 - c) Beziehungen;
 - d) Erzeugnisse
8. Die ... ist zweckmäßig und funktionell.
 - a) Beziehungen;
 - b) Verantwortung;
 - c) Anerkennung;
 - d) Büroeinrichtung
9. Sie bekommt allgemeine Information über den ... von Computer im Büro, über die Computersprachen.
 - a) Gebrauch;
 - b) Vertrag;
 - c) Markt;
 - d) Bewerber
10. Ihre Pflichten sind: Termine vorbereiten, mit Kunden aus dem In- und Ausland sprechen, Verträge schreiben, ... besuchen.
 - a) Ergebnisse;
 - b) Messen;
 - c) Kataloge;
 - d) Computer
11. Unsere Firma möchte gerne auch mit Frankreich Verbindungen
 - a) anknüpfen;
 - b) anzuknüpfen;
 - c) geknüpft;
 - d) geknüpften
12. Wir haben unsere Ausgangsposition auf dem ... zu analysieren.
 - a) Betriebsklima;
 - b) Marktforschung;
 - c) Markt;
 - d) Bürogerät

13. Wir exportierten die ... in andere Länder.

- a) Abteilungen;
- b) Termine;
- c) Erzeugnisse;
- d) Märkte

14. Meine Arbeit macht mir Spaß, und ich bin sehr glücklich in unserer Firma zu

- a) arbeiten;
- b) gearbeitet;
- c) arbeite;
- d) zu arbeiten

V. Finden Sie den Satz mit Passiv.

1. Der Fachhändler muss heute ein qualifizierter Manager werden. 2. Die Preissituation auf dem Lebensmittelmarkt wird nach Regionen und Sortimenten analysiert. 3. Heute sind die Kenntnisse im Bereich «Marketing» nützlich geworden. 4. Unsere Hochschule wird die Fachleute für kommerzielle Tätigkeit ausbilden.

VI. Finden Sie eine passende Übersetzung.

Unser Programm für die nächsten Wochen muss völlig geändert werden.

1. должна изменить; 2. нужно было изменить; 3. можно изменить; 4. должна быть изменена.

VII. Wo ist Passiv?

- a) Mein Vater wurde Geschäftsleiter, weil ihm in der Hochschule für Handel viele Spezialfächer leicht fielen.
- b) Von meinem Vater wurden an der Handelshochschule viele Spezialfächer fleißig studiert.
- c) Mein Vater hat an der Handelshochschule viele Spezialfächer fleißig studiert.
- d) Das Reichstagsgebäude hat man restauriert und jetzt wird es von vielen Touristen viel fotografiert.
- e) Das Wetter wurde gestern warm, aber heute wird es wieder kalt.
- f) Im Sommer waren unsere Studenten in Deutschland, bald werden sie wieder in die BRD fliegen.
- g) Die Fahrkarten werden wir morgen auf dem Bahnhof kaufen.
- h) Die Fahrkarten werden morgen auf dem Bahnhof gekauft.
- i) Die Fahrkarten müssen wir morgen auf dem Bahnhof kaufen.

Французский

Exercise 1. Trouvez dans le texte les mots et expressions qui se rapportent à la structures de différents types de sociétés:

1. L'entreprise individuelle	
2. EURL	
3. SARL	
4. SA	

Exercise 2. Complétez les dialogues.

a)

- Allô? Qui est à l'appareil?
- Mme Bardier. M. Forestier, s'il vous plait!

- Un instant. Ne quittez pas (не кладите трубку) ...Restez en ligne (оставайтесь на линии) ... Je regrette, M. Forestier est absent. Vous laissez un message (оставите сообщение)?

- Non, non, ça ne fait rien. Je rappellerai (перезвоню).

- Très bien. Au revoir!

- _____ !

b)

- M. Forestier?

- Lui-même.

- Mme Bardier à l'appareil. Je veux participer au séminaire.

- Alors venez me voir. Demain à 2 heures, cela vous convient?

- Oui, d'accord. _____ !

- Au revoir, madame!

Exercice 3. Lisez et mettez les mots suivants au lieu de points:

S.A.R.L.; ses biens personnels; société; capital; associés;

Une S.A.R.L. est constituée par un ou plusieurs **1)** _____.

La responsabilité d'un entrepreneur individuel est total. En cas de dettes, il doit rembourser avec **2)** _____.

Le **3)** _____ minimum d'une S.A. est de 1 000 €.

Il faut être au moins sept associés pour créer une **4)** _____.

Dans une société de personnes, un associé ne peut quitter librement la **5)** _____.

Exercice 4. Lisez le dialogue et complétez le par les mots suivants:

Demander; présenter; plus spacieuse; concessionnaire

Monsieur Lelarge?

- Oui.

- Bonjour, Monsieur Lelarge. Je suis Bernard Polux, le nouveau **1)** _____ Renault de votre quartier.

- Bonjour.

- Savez-vous que notre Clio vient d'être élue voiture de l'année?

- Oui, oui, je sais.

- Qu'en pensez-vous?

- Oh, moi, vous savez, j'ai déjà une voiture et ça me suffit.

- Et quelle est votre voiture, Monsieur Lelarge?

- Une Super X.

- Vous avez des enfants?

- Oui.

- Puis-je vous **2)** _____ combien?

- Trois.

- Trois enfants! Et vous arrivez à tout caser dans votre Super X?

- C'est vrai que c'est un peu juste.

- Finalement, vous aimeriez une voiture **3)** _____, n'est-ce pas?

- Si vous me la donnez!

- Eh bien je peux déjà vous la **4)** _____...

- Si vous voulez...

Exercice 5. Complétez le texte par les verbes:

LA STRATÉGIE DE LEGO

Le fabricant de jouets danois Lego, dont la devise est: "Les enfants sont des enfants et ce 1) _____ les mêmes partout dans le monde", est devenu une société vraiment internationale en commercialisant ses jouets éducatifs de manière identique dans plus de cent pays. Récemment, Lego s'est cependant trouvé confronté à une dure concurrence avec les produits similaires, meilleur marché, en provenance du Japon, des États-Unis et d'autres pays. Aux États-Unis, Tyco, l'un des principaux concurrents 2) _____ à emballer ses jouets dans les seaux en plastique qui, après les jeux, peuvent être utilisés pour le rangement. Cette approche utilitaire 3) _____ avec les élégants emballages transparents de Lego utilisés dans le monde entier. La direction américaine de Lego sollicite du Danemark l'autorisation d'emballer ses jouets dans des seaux. Le siège 4) _____ catégoriquement cette demande.

Exercice 6. Réunissez les définitions et les termes:

1. onéreux, -euse	a. l'apport
2. payer de l'argent	b. la régie
3. la somme d'argent	c. l'effectif
4. l'entreprise industrielle et commerciale de caractère public	d. verser
5. le personnel de l'entreprise	e. cher

Практические задания к зачету Зач03:

Выполнить письменные задания:

1. Составить повестку дня переговоров.
2. Составить выступление на переговорах.

Примерные тесты:

Английский

I. Complete these sentences with the following words: *from, I'm, my, name's, she, you*

1. _____ Emma. Emma Schneider, from Habermos in Hamburg.
2. Good morning. _____ name's Shi Jiabao.
3. My _____ Akim, by the way. Akim Anyukov.
4. How do you do. I'm Nuria Sosa, _____ RTASeguros.
5. Are _____ Mr Eriksson?
6. This is Anita Goldberg. _____ is our marketing manager.

II. Match each word with its Russian equivalent.

- | | |
|-------------------------|---------------------------|
| 1. boss | a) консультант |
| 2. employer | b) работодатель |
| 3. employee | c) секретарь |
| 4. colleague | d) менеджер, управляющий |
| 5. sales representative | e) торговый представитель |
| 6. consultant | f) сотрудник, служащий |
| 7. manager | g) начальник |
| 8. secretary | h) коллега |

III. Complete the sentences with there is / there are.

1. _____ several flip charts in the meeting room.
2. _____ a multimedia projector for presentations.
3. _____ a phone over there, feel free to use it.
4. _____ always lots of people at the reception area.
5. Are there any breakout spaces in the office? Yes, _____ one down the hall.
6. _____ three production managers in our company. Which one do you need?

IV. Use the words from the box to fill in the blank spaces in the dialogue:

flight, see, time, help, have, airport, take, seats, leave

Agent: Cathay Pacific Airways. Can I 1. _____ you?

Jake: Yes. I need a 2. _____ from Tokyo to New York on Friday. Do you have any 3. _____?

Agent: Let me 4. _____. Yes, I 5. _____ on the 5:30 flight.

Jake: Five thirty! What's the check-in 6. _____?

Agent: One hour economy. Thirty minutes business class. Will you take that?

Jake: No, I won't get to the 7. _____ in time. When will the next flight 8. _____?

Agent: There won't be another direct flight on Friday. There will be one on Saturday at the same time.

Jake: Fine, I'll 9. _____ that.

Agent: Just let me check. Oh, I'm sorry, that flight's full.

V. Read the text and decide if the statements below are true or false.

Welcome to St Regis

The St Regis is a five-star hotel in Shanghai, just 35 minutes from the city's new international airport (distance: less than 20km). It is in the Pudong area, one of the most dynamic financial and commercial centres in the world. But for the business traveller interested in culture and history, there are also many attractions, such as the Jade Buddha Temple and traditional Chinese gardens. St Regis has 328 luxurious rooms. Each room offers voicemail, free access to high-speed broadband and wireless Internet connection, as well as in-room movies, a CD and video library and flat-screen TV.

A unique feature of the hotel is that each guest can enjoy the services of a personal assistant called the St Regis Butler. The butler takes full responsibility for your comfort from check-in till check-out and can also help you with the organisation of your business meetings.

There is also a sauna, a fitness centre, a tennis court, an indoor swimming pool and a spa where you can relax.

On the top floor, the award-winning Italian restaurant offers fantastic panoramic views of the city.

There are two other restaurants: one is authentic Chinese and the other offers a wide variety of international dishes.

St Regis has a round-the-clock business centre and 13 meeting rooms with multimedia equipment and space for up to 880 people.

1. Can you watch films and videos at St Regis? Yes / No
2. Can you use your computer in your room? Yes / No
3. Can you reach the airport on foot? Yes / No
4. Can you swim at the hotel? Yes / No
5. Can you eat only Chinese food in the hotel? Yes / No
6. Can you play golf at the hotel? Yes / No
7. Can you hold a meeting for 1000 participants? Yes / No

1. Freunde, ... nicht gleichgültig!
a) sind b) seid c) sein
2. ... eurer Versprechen nicht!
a) Vergesst b) Vergessen c) Vergissen
3. ... dich zu den Verwandten geduldsam!
a) Verhalten b) Verhalte c) Verhält
4. ... Sie sich wie zu Hause!
a) Fühlen b) Fühlt c) Fühlet
5. ... wir heute ins Theater gehen!
a) Wollt b) Wollen c) Wollten
6. Peter, ... an die Tafel!
a) geht b) geh c) gehen
7. Jungen, ... den Müttern bei der Arbeit!
a) helfen b) hilft c) helfet
8. Schüler, ... immer fleißig !
a) sind b) seid c) sein
9. „Paul, ... schnell zur Großmutter!“ – sagte die Schwester.
a) läuft b) lauft c) laufen d) laufe
10. Die Lehrerin sagt: "Irma, ... mir bitte dein Heft!"
a) gebt b) gib c) gibt

II

Richtig oder falsch

- 1 Sie möchten vier Tage in diesem Hotel bleiben.
 - 2 Sie brauchen zwei Nummern. Ein Doppelund ein Einzelzimmer.
 - 3 Hat das Hotel kinen Aufzug.
 - 4 Im Hotel gibt es keinen Gepäckträger.
 - 5 Es gibt die Zimmer, die die Gäste brauchen, aber sie liegen auf verschiedenen Etagen.
- Guten Tag. Wir freuen uns, Sie in unserem Hotel zu begrüßen. Wie kann ich Ihnen helfen?
 - Wir möchten drei Tage in Ihrem Hotel bleiben.
 - Haben Sie im Voraus ein Zimmer gebucht?
 - Nein, wir haben nicht gebucht.
 - Welche Nummer möchten Sie?
 - Wir brauchen zwei Nummern. Ein Doppelund ein Einzelzimmer. Es wäre toll, wenn die Zimmer nahe beieinander liegen würden.
 - Ich werde jetzt nachsehen, ob wir genug Zimmer haben.
 - Gut, wir werden warten.
 - Wir haben die Zimmer, die Sie brauchen, aber sie liegen auf verschiedenen Etagen. Leider sind die restlichen Zimmer entweder belegt oder gebucht.
 - Ich verstehe. Gut, wir werden diese Zimmer nehmen.
 - Dann füllen Sie bitte dieses Formular aus. Wenn Sie Fragen haben, werde ich Ihnen helfen.

- Hier, nehmen Sie den Fragebogen. Haben wir es richtig aufgefüllt?
- Das stimmt. Ihre Zimmer sind 305 und 410 in der dritten und vierten Etage.
- Haben Sie einen Gepäckträger? Wir haben viele Dinge bei uns. Sie müssen zu den Zimmern getragen werden.
- Natürlich, ich werde jetzt den Gepäckträger anrufen. Er nimmt die Sachen und zeigt Ihnen Ihre Räume.
- Hat das Hotel einen Aufzug oder müssen Sie die Treppe nehmen?
- Wir haben dort am Ende des Korridors einen Aufzug.
- Großartig. Danke für die Info.
- Bitte. Genießen Sie Ihren Urlaub.

1 in das Hotel einchecken
2 beispielsweise
3 die Taxischlange
4 der Geschäftstermin
5 das Angebot
6 der Nonstopflug
7 die günstigste Verbindung

III

a очередь на такси
b полёт без промежуточных посадок
c остановиться в гостинице
d деловая встреча/время деловой встречи
e самое удобное сообщение
f например
g предложение

IV

kommen an, bestellt, fliegt ab, rufe zurück, erreichst, rufen an, nimmt ab.

1. Wann (abfliegen) die Maschine? 2. Wann (ankommen) Sie in London? 3. Für wann (bestellen) die Sekretärin das Hotelzimmer? 4. (Anrufen) Sie die Fa. Seifert! 5. Es klingelt und Herr Förster (abnehmen) den Hörer. 6. Unter dieser Nummer (erreichen) du mich täglich. 7. Ich (zurückrufen) heute abend.

V

beträgt, wiegen, kommen, es gibt, bezahlen, buchen, mitnehmen, sind, teilen ... mit

Liebe Fluggäste! Bitte ____ (1) Sie Ihren Flug frühzeitig bei einem Reisebüro der Lufthansa und ____ Sie uns ____ (2) , wenn Sie Ihre Reisepläne ändern. Bitte ____ (3) Sie rechtzeitig zum Flughafen, damit Sie genug Zeit für Formalitäten (Zollkontrolle, Paßkontrolle, Gepäckabfertigung) haben. Annahmeschlußzeiten für unsere Flüge ____ (4) in verschiedenen Flughäfen unterschiedlich: Berlin Tegel - 20 min, Frankfurt, München, Dresden - 30 min; Moskau - 45 min usw. ... (5) verschiedene Ermäßigungen: für Kleinkinder unter 2 Jahren - 90 %, von 2 bis 11 Jahre - 50 %, für Jugendliche (12 - 24 Jahre) und Studenten (bis 26 Jahre) - 25%. Im internationalen Verkehr (außer USA/Kanada) ____ (6) das Freigepäck in der Economy-Klasse 20 kg, in der Business-Klasse 30 kg und in der Ersten Klasse 40 kg. Das Handgepäck (55 cm x 40 cm x 20 cm) darf nur 10 kg ____ (7) . Bei allen internationalen Reisen können Sie zusätzlich kostenlos als Handgepäck ____ (8) : 1 Mantel, 1 Handtasche, 1 Regenschirm, 1 Kamera, 1 Fernglas, Reiselektüre, Kindemahrung, Babytragkorb. Für das Übergepäck ____ (9) Sie pro 1 kg 1 % des einfachen Flugpreises der Ersten Klasse.

Французский

1. Mettez les parties de la lettre professionnelle en ordre.

a) Cannes,
le 12 juin 2019

b) Suite à votre demande du 1 juin 2019 nous avons le plaisir de vous adresser le catalogue de nos produits.

Nous restons à votre dispositions pour tous le complément de l'information.

Dans l'espoir d'avoir répondu à votre attente, nous vous prions d'agréer, Messieurs, nos meilleurs sentiments.

c) références: JMD/JC 83

d) U.S.V.
SARL au capital de 15000 €
128, rue de Rivoli, 06400 CANNES
Tel 93 12 00 08

e) Objet: Demande 233.

f) Le Directeur
J.M. Diguet

g) P.J.: 1 Catalogue

h) Monsieur,

i) Société HAUT-BRANE
35, rue Jourdan
33020 BORDEAUX CEDEX

1. ___; 2 ___; 3 ___; 4. ___; 5. ___; 6. ___; 7. ___; 8. ___; 9. ___.

Exercice 2. Etudiez le modèle de la lettre de motivation et mettez au lieu de points les mots suivants:

monsieur; disposition; Signature; destinataire; date; agréer

Nom Prénom ou raison sociale du **1.** ...
Adresse
Code postal / Ville

Faite à (Ville), le (**2.** ...).

Objet: Candidature pour une année/un semestre académique à l'université de (université ciblée et pays), programme Erasmus

(Madame, **3.** ...),

A la suite de mon entretien avec (nom), professeur de (matière), j'ai pris la décision de passer quelques mois à l'étranger. Actuellement étudiant(e) en (préciser l'année et la filière) option (préciser l'option), je souhaite donc intégrer (établissement ciblé) afin d'y réaliser une année/un semestre académique via le programme Erasmus.

Pour me préparer au mieux au métier de (métier), séjourner à l'étranger représente un réel tremplin. Grâce au programme Erasmus et au (cursus) proposé à l'université (nom de l'université ciblée et du pays), je pourrai à la fois parfaire mes connaissances en langue (langue du pays) et découvrir une culture à laquelle je m'intéresse depuis plusieurs années.

Aussi curieux(euse) que motivé(e), je saurai tirer profit personnellement mais aussi professionnellement de ce programme au (pays). Je vois également ce séjour dans une université étrangère comme une étape incontournable de mes études supérieures et un atout majeur dans la construction de mon projet professionnel.

Je reste à votre 4. ... pour toute demande complémentaire ou pour convenir d'un rendez-vous.

En vous remerciant de l'attention que vous portez à ma candidature, je vous prie d'5. ..., (Madame, Monsieur), l'expression de mes sentiments distingués.

6. ...

1. ___; 2. ___; 3. ___; 4. ___; 5. ___; 6. ___.

3. Mettez les verbs au passé composé:

1. Il _____ (travailler) dans une banque l'année passée.
2. Elle _____ (vivre) à Moscou pendant deux années.
3. Nous _____ (aimer) le foot.
4. Pierre _____ (jouer) de la guitare.
5. Je _____ (partir) pour Paris en vacances.
6. Ils _____ (étudier) le droit.
7. Anne et Marie _____ (rester) dans leur ville natale.
8. Elle _____ (se lever) tôt ce matin.
9. Vous _____ (devenir) forts en français.
10. Tu _____ (trouver) cette information à l'Internet.

4. Expliquez quelles mentions doit porter la lettre professionnelle.

1) capital social	a) акционерное общество
2) corps de la lettre	b) официальное наименование товарищества.
3) formule de politesse	c) общество с ограниченной ответственностью
4) personne morale	d) уставной капитал
5) pièces jointes	e) юридическое лицо
6) S.A.	f) формула вежливости
7) S.A.R.L.	g) основная часть письма
8) raison sociale	h) приложение

1. ___; 2. ___; 3. ___; 4. ___; 5. ___; 6. ___; 7. ___; 8. ___.

5. Expliquez quelles mentions doit porter la lettre de demande.

1) approvisionnement	a) производственный процесс
2) conditions de vente	b) технические характеристики
3) fiches techniques	c) реорганизация предприятия
4) marché éventuel	d) снабжение
5) procédés de fabrication	e) условия продажи
6) restructuration de l'entreprise	f) потенциальный рынок

1. ___; 2. ___; 3. ___; 4. ___; 5. ___; 6. ___.

Вопросы к Зач04:

Беседа проводится по следующим темам:

1. Карьера.
2. Структура компании.
3. Деловой визит.
4. Деловые письма.
5. Деловые встречи и переговоры.
6. Презентация.
7. Маркетинг.

Практические задания к Зач04.

1. Составить резюме для приема на работу.
2. Составить план рабочего дня.
3. Написать емейл от лица менеджера компании.
4. Составить план подготовки к деловой поездки.
5. Составить план поведения бизнес-конференции.
6. Составить письмо (по выбору).
7. Составить повестку дня переговоров.
8. Составить презентацию на тему: «Компания, которой я восхищаюсь».
9. Написание протокола совещания.
10. Составить описание нового бренда компании.

Примерные тесты: английский

I. Put the following parts of Jane Smith's cover letter in the right order:

a) Dear Sir

b) My special interest for many years has been computer work and I should like to make it my career. I believe my qualifications in Mathematics and Physics would enable me to do so successfully.

c) Yours faithfully

d) I would like to apply for the post of Management Trainee in your Data Processing Department advertised today in The Guardian.

e) I am unmarried and would be willing to undertake the training courses away from home to which you refer in your advertisement.

f) My former Housemaster at Marlborough, Mr T Gartside, has consented to act as my referee (telephone 0117 234575) as has Dr W White, Dean of Queens College, Cambridge (telephone 01246 453453). I hope that you will take up these references and grant me the opportunity of an interview.

g) I obtained A level passes in Mathematics, Physics and German at Marlborough College, Wiltshire. The college awarded me an open scholarship to Queens College, Cambridge, where I obtained a first in Mathematics and a second in Physics. After leaving University last year I accept-

ed a temporary post with Firma Hollander & Schmidt in order to improve my German and gain some practical experience in their laboratories at Bremen. This work comes to an end in 6 weeks time.

1. ____; 2. ____; 3. ____; 4. ____; 5. ____; 6. ____; 7. ____.

II. Read the cover letter in task I again and choose the correct answers:

1) Where did Jane learn about a vacancy from?	a) Computer work.
2) How will her qualifications help her?	b) Her former Housemaster.
3) What is Jane's special interest?	c) Yes, she does.
4) Is Jane married?	d) They will help her do successfully.
5) Who is one of her referees?	e) Two
6) How many references does she have?	f) Yes, she did.
7) Does Jane know German?	g) From the newspaper.
8) Did she work after University?	h) No, she isn't.

III. Put the verbs in brackets into the Past Simple tense:

Dear Sir

I am writing to apply for the position of Senior Programmer which you (1) (advertise) on 28 February in "The Times".

I have been working as a computer programmer for the last three years. After graduation I (2) (work) for a year with NCR and (3) (be) with Intelligent Software for two years. I (4) (design) systems in COBOL for use in large retail chains. They (5) (be) very successful and we (6) (win) several new contracts in the UK and Europe on the strength of my team's success.

Last year I (7) (spend) three months in Spain testing our programs and I also (8) (make) several short visits to Italy so I have a basic knowledge of Spanish and Italian. I now feel ready for more responsibility and more challenging work and would welcome the opportunity to learn about a new industry.

I enclose my curriculum vitae and look forward to hearing from you.

Yours faithfully

Sarah Brown

- 1) a) advertised; b) has advertised; c) was advertised
2) a) have worked; b) has been working; c) worked
3) a) have been; b) was; c) were
4) a) was designed; b) design; c) designed
5) a) were; b) was; c) are
6) a) have won; b) won; c) win
7) a) was spent; b) have spent; c) spent
8) a) made; b) have made; c) was making

IV. Fill in the gaps with the verb 'to be' in the Past Simple tense:

1. He ____ a manager of the company last year.

2. They _____ in Italy two days ago.
3. _____ it your fault?
4. Where _____ you at this time yesterday?
5. It _____ one of the most beautiful castles of that period.
6. We _____ at the meeting at 2 o'clock yesterday.

V. Match the following parts of the inquiry letter:

1) Dear Sir/ Madam Dekkers of Sheffield inform us	a) there is a promising market in our area for moderately priced goods of this kind.
2) We are dealers in textiles and believe	b) and discounts allowed on purchases of quantities of not less than 500 of specific items.
3) Please let me have details of your various ranges	c) that you are manufacturers of polyester cotton bedsheets and pillow cases.
4) Please state your terms of payment	d) delivery to our address shown above.
5) Prices quoted should include	e) including sizes, colours and prices, together with samples of the different qualities of material used.
6) Your prompt reply	f) would be appreciated. Yours faithfully

VI. Read the letter of inquiry and answer the questions choosing the correct answers:

Dear Sir or Madam

Please send us your current catalogue and price list for bicycles. We are interested in models for both men and women, and also for children.

We are the leading bicycle dealers in the city where cycling is popular, and have branches in five neighbouring towns. If the quality of your products is satisfactory and the prices are reasonable, we expect to place regular orders for fairly large numbers.

In the circumstances please indicate whether you will allow us a special discount. This would enable us to maintain the low selling price which have been an important reason for the growth of our business. In return we would be prepared to place orders for a guaranteed annual minimum number of bicycles, the figure to be mutually agreed.

If you wish to discuss this please contact me.

Yours faithfully

1) What does the company do?	a) Yes, they do.
2) Are they prepared to place orders for a guaranteed annual minimum number of bicycles?	b) Five.
3) What do they ask another company about?	c) Bicycles for both men and women, and also for children.

4) Does the company deal only with bicycles?	d) The low selling price.
5) Do they have branches?	e) No, it isn't.
6) Is cycling popular in their city?	f) It is a bicycle dealer.
7) What are they interested in?	g) Yes, it is.
8) Is any information given about their annual turnover?	h) To give them a special discount.
9) How many towns do they have branches in?	i) Yes, they are.
10) What has been an important reason for the growth of their business?	j) Yes, it does.

VII. Fill in the gaps with the modal verbs “can, must, have to” to complete the dialogue:

A: Let's go shopping. I have got quite a number of things to buy, and I believe I (1) ___ get them all in this shop. You see, I (2) ___ buy a present for my friend. She has invited me to her birthday. What shall we look at first?

B: Gloves, I think. They (3) ___ be on the ground floor. Yes, here we are, and I (4) ___ see just the kind I want.

A: Well, that didn't take us long, now let's go up by the escalator to the third floor

B: We'll just take a quick look around to see if there is anything we (5) ___ take back as presents for the family.

A: I like these books, and do you? Shall we ask how much they are?

B: I want to get a comb and some hair clips. Where do you think I (6) ___ find them?

A: Oh, you (7) ___ go to the haberdashery department. That's on a lower floor, I believe. We'll get them on our way out.

B: How do you like those white shoes just over there, on the right?

A: I like them very much, indeed. They are perfect for summer wear.

B: Do you think they're my size? They look just about right.

A: You (8) ___ try them on. Moreover, they (9) ___ show us all models according to their rules.

Немецкий

I

Welche Punkte (a -g) gehören zu welchen?

- | | |
|--|--|
| 1. Bitte informieren sie uns über Preise und Rabatte für die Ware. | a. Мы просим Вас информировать нас о настоящем положении дел на рынке. |
| 2. Bitte teilen Sie uns mit, was für Waren besonders in Frage kommen und mit welchen Absatzmöglichkeiten Sie rechnen. | b. Мы просим переслать техническую инструкцию/ техническую документацию к этому товару |
| 3. Bitte informieren Sie uns, wann die Ware geliefert werden kann. | c. Пожалуйста, проинформируйте нас о ценах и скидках на товар. |
| 4. Bitte informieren Sie uns über die Qualitätsmerkmale der von Ihnen vertriebenen Ware und über die Qualitätskontrolle. | d. Пожалуйста, проинформируйте нас, в каких объемах Вы можете поставлять товар. |
| 5. Bitte informieren Sie uns, in welcher | e. Пожалуйста, проинформируйте нас, когда |

Größenordnung Sie die Ware liefern können. могут быть осуществлены поставки товара.

6. Wir bitten Sie, uns über die gegenwärtige Lage auf dem Markt zu informieren. f. Пожалуйста, сообщите нам, какие товары пользуются спросом, и на какие возможности сбыта Вы рассчитываете.

7. Wir bitten um die Übersendung des technischen Merkblattes für diese Ware/ der technischen Unterlagen zu dieser Ware. g. Пожалуйста, проинформируйте нас о качественных характеристиках реализуемого Вами товара и о контроле качества.

II

Öffnen Sie die Klammern und setzen Sie nötigenfalls die fehlenden, Präpositionen ein.

- 1 Unsere Firma benötigt (der Katalog, der Prospekt), um (der Vertragsabschluss) zu tätigen.
- 2 Die Vertreter der Firma ersuchen Sie, ein Angebot (doppelte Ausfertigung) zu übermitteln.
- 3 Wir bitten Sie, (der Brief) Zeichnungen beizufügen, ...
- 4 Wir haben (die Zeitschrift) entnommen, dass Ihre Werke Maschinen vom Modell A aufgenommen haben.
- 5 Dürften wir Sie bitten, uns (der Ersatzteilkatalog) zur Verfügung zu stellen?
- 6 Wir würden Ihnen für (der Bescheid) unseren Dank aussprechen.
- 7 Wir haben (der Einkauf) der Maschinen X.
- 16 Wir verdanken Ihre Adresse (der Vertreter der Firma X.) Herrn Müller, der uns mitgeteilt hat, dass Sie Maschinen des Modells A exportieren.

III

Welche Auszüge (a-g) gehören zu welchen (1-7). Geben Sie richtige Reihenfolge der Sätze im Brief (Anfrage).

- | | |
|----------------------------------|---|
| 1. Bitte teilen Sie uns mit, ... | a. dass Sie in diesem Monat zwei neue Modelle auf den Markt gebracht haben. |
| 2. Im voraus ... | b. auf unsere erfolgreiche Zusammenarbeit. |
| 3. Wir hoffen ... | c. von Ihren Neuentwicklungen erfahren. |
| 4. Wir haben erfahren, ... | d. ein Angebot für Ihre neuen Erzeugnisse. |
| 5. Wir haben mit Interesse... | e. von Ihrer Firma aus Sonderumschau erfahren. |
| 6. Wir haben... | f. vielen Dank für Ihre Mühe. |
| 7. Bitte schicken Sie... | g. in welchem Zeitraum mit der Lieferung zu rechnen ist. |

IV

Welche Punkte (a -g) gehören zu welchen?

- | | |
|--------------------------------|------------------------------|
| 1. Kündigung des Kaufvertrages | 1. Вернуть стоимость покупки |
| 2. die Ware anliefern | 2. претензия |

- | | |
|------------------------------|--------------------------|
| 3. mangelhaftes Gerät | 3. несоблюдение срока |
| 4. Produktionsfehler | 4. подать жалобу |
| 5. Kaufpreis zurückerstatten | 5. снять со счета |
| 6. Verstreichen der Frist | 6. расторжение договора |
| 7. eine Klage erheben | 7. доставить товар |
| 8. Beanstandung | 8. неисправный прибор |
| 9. von Konto abbuchen | 9. производственный брак |

V

Der Frankfurter Arztsohn Ernst K. hat im Gymnasium das Abitur mit Latein und Griechisch gemacht. Jetzt lernt er Hufschmied. Er kann nicht Tiermedizin studieren, denn er hat die Abiturnote 3,4 (für die Universität braucht er 2,0). «Mir macht meine neue Arbeit Spass», sagt er, «ich hoffe, in zwei Jahren bekomme ich dann einen Studienplatz.»

Barbara Walter hat dreizehn Jahre Schule hinter sich. Im Abitur hat sie nur die Note 3,0 erreicht. Damit bekommt sie keinen Studienplatz. Sie lernt jetzt Damenschneiderei. Wahrscheinlich eröffnet sie in vier oder fünf Jahren einen Modosalon. «Als selbständige Schneidermeisterin kann ich bis 10000,- EURO im Monat verdienen,» sagt Barbara, «das ist so viel wie ein Minister.»

Man muss nicht unbedingt studieren, sagen die Abiturienten heute. Die bundesdeutschen Universitäten haben in diesem Wintersemester 51000 Studenten heimgeschickt. Wir haben den jungen Leuten die Frage gestellt: Warum studieren? Hier sind einige Antworten

Axel F.: «Nach dem Abitur lerne ich das Schreinerhandwerk. Ich kann die Schule nicht mehr sehen. Ich muss sie erst mal vergessen.» Michael W.: «Das Gymnasium lehrt nur akademisches Wissen. Die Praxis lernt man da nicht kennen. Das Gymnasium muss viel mehr praktisches Wissen bieten. Nur dann gibt es nach dem Abitur eine echte Alternative: Studium - oder praktischer Beruf.» Patrizia M.: «Auf die Theorie der Schule folgt für viele Abiturienten sofort die Theorie der Universität. Warum nicht zwischen Gymnasium und Universität einige Jahre praktisch arbeiten? Warum nicht auch als Fabrikarbeiter oder Verkäuferin? Ich will später Psychologie studieren - da muss ich doch die Probleme der Menschen kennen. Ein oder zwei Jahre Praxis, in der Fabrik, im Krankenhaus, im Altenheim, das ist für den Jugendlichen eine Chance. Der Mediziner kann die Patienten, der Architekt die Mieter, der Soziologe die sozialen Gruppen viel besser kennen und verstehen lernen.»

a) Was für ein Text ist das?	1 ein Zeitungsreport 2 eine Theorie 3 eine psychologische Analyse 4 eine politische Rede
b) Worüber informiert der Text?	1 über Probleme in der Fabrik 2 über Probleme des Studiums 3 über Probleme des Wissens 4 über Probleme der Mode
c) Was kritisieren die Schüler?	1 die Schule bietet keine Psychologie 2 die Schule bietet keine Praxis 3 die Schule bietet kein Geld 4 die Schule bietet keine Theorie

VI

- Ich möchte mich ... die Arbeitsstelle eines Managers bewerben.
 - für b. um c. auf
- In diesem Werk werden Autoersatzteile ...
 - verkauft b. installiert c. hergestellt

3. Viel Geld wird für Nahrungsmittel
a. ausgegeben b. verkauft c. investiert
4. Bevor man mit der Arbeit anfängt, wird ein ... abgeschlossen.
a. Arbeitsvertrag b. Diplom c. Geschäftsbrief
5. Den Geschäftspartner kann man durch ... finden.
a. Telefonate b. Anzeigen c. Banken
6. Ich habe dich gestern angerufen, aber keiner hat sich
a. geantwortet b. gemeldet c. geöffnet
7. Wollen wir den ... für Montag festlegen?
a. Termin b. Datum c. Zeit
8. Die ersten drei Wochen gelten als ... für den Arbeitnehmer.
a. Anfang b. Probezeit c. Praktikum
9. Das Ziel der Werbung ist es, die Kunden über ihre Produkte zu
a. verschönern b. verführen c. informieren
10. Bei dem nicht rechtzeitigen Wareneingang schreibt man eine
a. Anfrage b. Mängelrüge c. Dankbarkeit

Французский

I. Ecrivez le mot ou l'expression qui vous paraît convenir:

1. La publicité contribue à l'... du prix de revient quand elle augmente les ventes d'un produit.
A. abaissement, B. Élévation, C. Affaissement, D. élargissement
2. Les relations ... ont pour objet de créer des liens entre l'entreprise et sa clientèle.
A. sociales, B. humaines, C. Publiques, D. privilégiées
3. Chaque année, nous éditons une qui présente à nos clients l'ensemble de notre campagne publicitaire.
A. couverture, B. exposition, C. Participation, D. brochure
4. Pour nos produits, nous faisons de plus en plus appel à la publicité.
A. percevoir, B. promouvoir, C. Acheter, D. concevoir
5. Le but de la publicité est les clients à acheter.
A. d'exciter, B. d'inciter, C. d'exposer, D. d'imposer
6. C'est de Lyon qu'on expose les biens d'équipement.
A. à la messe, B. au salon, C. au marché, D. à la foire

II. Ecrivez si c'est vrai ou faux:

- A. vrai B. faux
1. Avec le numéro vert vous téléphonez gratuitement à l'entreprise.
 2. Le capital minimum d'une S.A.R.L. est 7 fois moins important que celui d'une S.A.
 3. La forme d'entreprise la plus facile à créer est l'entreprise individuelle.
 4. Le Minitel permet de voir la personne avec qui vous communiquez.
 5. Le secteur le plus publiphile a la télévision française est l'alimentation.

III. Mettez les phrases suivantes en ordre:

1. a.la, b.est, c.difficile, d.indispensable, e.mais, f.décentralisation.
2. a.l'Etat, b.doit, c.les entreprises, d.investir, e.inciter, f.à.
3. a.tous, b.vaincre, c.se demandent, d.le chômage, e.politiques, f.les hommes, g.comment.
4. a.l'industrie, b.couvre, c.une gamme, d.de, e.très, f.productions, g.diversifiées.
5. a.certaines, b.sont, c.en, d.industries, e.crise.

IV. Employez correctement les prépositions:

- a) à, b) de, c) sur
1. En Italie, le taux d'inflation dépasse plus ... 3 %.
 2. La mise en place de l'euro ne signifie pas le renoncement ... la politique financière indépendante.
 3. Votre entreprise doit profiter ... l'environnement fiscal favorable.

4. Le passage à l'euro exige que l'endettement public soit inférieur ... 60% du produit intérieur brut.

5. Pour s'implanter ... le marché international, il faut bâtir ... nouvelles compétences.

8.2. Критерии и шкалы оценивания

При оценивании результатов обучения по дисциплине в ходе промежуточной аттестации (на зачете) учитываются следующие критерии.

Зачет (Зач01, Зач02, Зач03, Зач04)

Задание состоит из 1 устной беседы по предложенным темам и 1 письменного задания.

Время на подготовку: 45 минут.

Оценки «отлично» заслуживает студент, имеющий твердые теоретические знания по темам, предусмотренным рабочей программой курса, уверенно владеющий навыками устной и письменной речи в рамках, предусмотренных рабочей программой курса, а также владеющий навыками применения грамматических конструкций, изучаемых в соответствии с рабочей программой.

Оценки «хорошо» заслуживает студент, в основном имеющий теоретические знания по темам, предусмотренным рабочей программой курса, владеющий основными навыками устной и письменной речи в рамках, предусмотренных рабочей программой курса, а также владеющий основными навыками применения грамматических конструкций, изучаемых в соответствии с рабочей программой. При этом допускаются незначительные ошибки или недочеты, не меняющие смысл высказывания и не влияющие на успешность коммуникации.

Оценки «удовлетворительно» заслуживает студент, имеющий представления об основном теоретическом содержании курса, предусмотренном рабочей программой, в общем успешно владеющий навыками устной и письменной речи в рамках, предусмотренных рабочей программой курса, а также в основном владеющий навыками применения грамматических конструкций, изучаемых в соответствии с рабочей программой. При этом допускаются грамматические, фонетические или иные ошибки, хотя и затрудняющие коммуникацию, но дающие возможность добиться поставленной цели.

Оценка «неудовлетворительно» выставляется студенту, знания, умения и навыки которого не соответствуют вышеперечисленным критериям.

Результат обучения по дисциплине считается достигнутым при получении обучающимся оценки «зачтено», «удовлетворительно», «хорошо», «отлично» по каждому из контрольных мероприятий, относящихся к данному результату обучения.

МИНИСТЕРСТВО НАУКИ И ВЫСШЕГО ОБРАЗОВАНИЯ РОССИЙСКОЙ ФЕДЕРАЦИИ
Федеральное государственное бюджетное образовательное учреждение
высшего образования

«Тамбовский государственный технический университет»
(ФГБОУ ВО «ТГТУ»)



УТВЕРЖДАЮ

*Директор института
автоматики и информационных
технологий* Ю.Ю.Громов
« 21 » января 20 21 г.

РАБОЧАЯ ПРОГРАММА ДИСЦИПЛИНЫ

Б1.О.06.01 Русский язык и культура общения

(цифр и наименование дисциплины в соответствии с утвержденным учебным планом подготовки)

Направление

27.03.04 Управление в технических системах

(цифр и наименование)

Профиль

Системы и средства управления технологическими процессами

(наименование профиля образовательной программы)

Формы обучения: *очная*

Кафедра: *Русская филология*

(наименование кафедры)

Составитель:

к.ф.н., доцент

степень, должность

подпись

М.М. Глазкова

инициалы, фамилия

Заведующий кафедрой

подпись

С.А. Ильина

инициалы, фамилия

Тамбов 2021

**1. ПЛАНИРУЕМЫЕ РЕЗУЛЬТАТЫ ОБУЧЕНИЯ ПО ДИСЦИПЛИНЕ И
ЕЕ МЕСТО В СТРУКТУРЕ ОПОП**

Цель освоения дисциплины – достижение планируемых результатов обучения (таблица 1.1), соотнесенных с индикаторами достижения компетенций и целью реализации ОПОП.

Дисциплина входит в состав обязательной части образовательной программы формируемой участниками образовательных отношений.

Таблица 1.1 – Результаты обучения по дисциплине

Код, наименование индикатора	Результаты обучения по дисциплине
УК-4 Способен осуществлять деловую коммуникацию в устной и письменной формах на государственном языке Российской Федерации и иностранном(ых) языке(ах)	
ИД-1 (УК-4) Знает литературную форму государственного языка, функциональные стили родного языка, требования к деловой коммуникации	знать основные единицы и принципы речевого взаимодействия; функции и особенности делового устного общения; виды слушания, их приемы и принципы; жанр устного делового общения; виды красноречия; виды аргументации; виды спора и правила его ведения; допустимые и недопустимые уловки в споре.
	владеть навыками использования норм русского литературного языка (орфографических, пунктуационных, лексических, грамматических, коммуникативных, этических), навыками ведения деловой переписки с учетом особенностей стилистики официальных и неофициальных писем социокультурных различий в формате корреспонденции на русском языке.
	владеть приемами определения собственной стратегии и тактики в речевом взаимодействии; ведения спора, соблюдая корректные, не нарушающие законы этики и логики способы.
ИД-2 (УК-4) Умеет выражать свои мысли на государственном, родном языке в ситуации деловой коммуникации	знать основные стилевые инструменты и способы подготовки и создания текстов, предназначенных для устной и письменной коммуникации;
	владеть полученными знаниями и требуемыми языковыми средствами в определении коммуникативно-приемлемого стиля делового общения и паралингвистических языковых средств;
ИД-3 (УК-4) Имеет практический опыт составления текстов на государственном и родном языках, опыт говорения на государственном языке	знать аспекты культуры речи; интернациональные и специфические черты русской письменной официально-деловой речи; типологию служебных документов, виды деловых писем и их языковые особенности.
	знать требования к деловой коммуникации;

27.03.04 «Управление в технических системах»
«Системы и средства управления технологическими процессами»

Код, наименование индикатора	Результаты обучения по дисциплине
	уметь ориентироваться в различных языковых ситуациях, адекватно реализовывать свои коммуникативные намерения с учетом стиля общения, жанра речи, поставленных целей и задач.
	уметь применять нормы современного русского литературного языка; вести деловую переписку, учитывая особенности стилистики официальных и неофициальных писем, социокультурные различия в формате корреспонденции на русском языке.

Результаты обучения по дисциплине достигаются в рамках осуществления всех видов контактной и самостоятельной работы обучающихся в соответствии с утвержденным учебным планом.

Индикаторы достижения компетенций считаются сформированными при достижении соответствующих им результатов обучения.

2. ОБЪЁМ ДИСЦИПЛИНЫ

Объем дисциплины составляет 2 зачетных единицы.

Ниже приведено распределение общего объема дисциплины (в академических часах) в соответствии с утвержденным учебным планом.

Виды работ	Форма обучения
	Очная
	1 семестр
<i>Контактная работа</i>	33
занятия лекционного типа	
лабораторные занятия	
практические занятия	32
курсовое проектирование	
консультации	
промежуточная аттестация	1
<i>Самостоятельная работа</i>	39
<i>Всего</i>	72

3. СОДЕРЖАНИЕ ДИСЦИПЛИНЫ

Раздел 1. Профессиональная коммуникация в деловой сфере. Предмет курса «Русский язык и культура общения». Понятия «культура речи и культура общения».

Роль общения в деловой сфере. Коммуникативная культура в общении. Критерии и качества хорошей речи. Формы существования национального языка. Устная и письменная разновидности литературного языка. Нормативные, коммуникативные, этические аспекты устной и письменной речи. Основные признаки культуры речи и культуры общения. Основные проблемы культуры речи.

Практические занятия

ПР01. Профессиональная коммуникация в деловой сфере. Нормативные, коммуникативные, этические аспекты устной и письменной речи.

Самостоятельная работа

СР01. Критерии и качества хорошей речи. Формы существования национального языка.

Раздел 2. Язык как система. Система норм современного русского литературного языка.

Системный характер языка. Уровни языковой системы. Языковая норма, ее роль в становлении и функционировании современного русского литературного языка. Историческая изменчивость нормы и ее варианты. Система норм современного русского литературного языка. Понятие морфологической нормы. Понятие синтаксической нормы. Понятие лексической нормы. Словари и справочники, регулирующие правильность речи.

Практические занятия

ПР02. Система норм современного русского литературного языка. Орфоэпические нормы русского языка в устной деловой коммуникации.

ПР03. Морфологические и синтаксические нормы в письменной деловой коммуникации.

ПР04. Лексические нормы в деловой коммуникации.

Самостоятельная работа

СР02. Историческая изменчивость нормы и ее варианты.

Раздел 3. Функциональная стратификация русского языка.

Понятие функционального стиля. Система функциональных стилей современного русского литературного языка. Общая характеристика стилей. Стилиевое своеобразие текста. Взаимодействие функциональных стилей в сфере делового общения.

Практические занятия

ПР05. Система функциональных стилей современного русского литературного языка.

ПР06. Взаимодействие функциональных стилей в сфере делового общения.

Самостоятельная работа

СР03. Стилиевое своеобразие текста.

Раздел 4. Официально-деловой стиль. Культура официально-деловой речи.

Официально-деловой стиль и его подстили. Сфера функционирования официально-делового стиля. Документ, его специфика. Письменные жанры делового общения. Языковые формулы официальных документов. Приемы унификации языка служебных документов. Язык и стиль распорядительных документов.

Письменная деловая коммуникация. Классификация деловых писем. Язык и стиль деловой корреспонденции. Интернациональные свойства официально-деловой письменной речи. Этикет делового письма.

Устная деловая коммуникация. Собеседование. Деловая беседа. Служебный телефонный разговор. Деловое совещание. Деловые переговоры.

Практические занятия

ПР07. Официально-деловой стиль и его подстили. Язык и стиль документов.

ПР08. Особенности письменной деловой коммуникации.

ПР09. Специфика устной деловой коммуникации.

Самостоятельная работа

СР04. Речевое общение: основные единицы и принципы. Основные жанры устного делового общения.

СР05. Формирование русской письменной официально-деловой речи. Интернациональные и специфические черты русской письменной официально-деловой речи.

Раздел 5. Речевой этикет и его роль в деловом общении.

Понятие речевого этикета. История возникновения и становления этикета. Место речевого этикета в современной корпоративной культуре. Деловой этикет. Этикет и имидж делового человека.

Практические занятия

ПР10. Этикет в деловом общении. Этикет и имидж делового человека.

Самостоятельная работа

СР06. История возникновения и становления этикета. Место речевого этикета в современной корпоративной культуре.

Раздел 6. Коммуникативная культура в общении. Особенности речевого поведения.

Организация вербального взаимодействия. Национальные особенности русского коммуникативного поведения. Условия эффективного общения и причины коммуникативных неудач. Невербальные средства общения.

Практические занятия

ПР11. Коммуникативная культура в общении.

Самостоятельная работа

СР07. Невербальные средства общения.

Раздел 7. Публицистический стиль. Основы деловой риторики. Культура публичной речи.

Особенности публицистического стиля. Жанровая дифференциация и отбор языковых средств в публицистическом стиле. Функционально-смысловые типы речи. Роды и виды публичной речи. Особенности устной публичной речи. Оратор и его аудитория. Методика подготовки публичного выступления. Подготовка речи: выбор темы, цель речи. Основные приемы поиска материала. Начало, завершение и развертывание речи. Способы словесного оформления публичного выступления. Понятность, информативность, выразительность публичной речи. Аргументация как основа риторики. Структура рассуждения: тезис, аргумент, демонстрация. Виды аргументов.

Практические занятия

ПР12. Основы деловой риторики. Аргументация как основа риторики.

Самостоятельная работа

СР08. Особенности публицистического стиля. Жанровая дифференциация и отбор языковых средств в публицистическом стиле.

СР09. Основные способы изложения материала. Виды красноречия.

Раздел 8. Культура дискусивно-полемиической речи.

Понятие спора. История возникновения и развития искусства спора. Виды спора. Стратегия и тактика ведения спора. Корректные и некорректные способы ведения спора. Споры в современном обществе. Правила конструктивной критики. Методы и стратегии управления конфликтной ситуацией.

Практические занятия

ПР13. Культура дискусивно-полемиической речи.

Самостоятельная работа

СР10. Софистика.

4. ПЕРЕЧЕНЬ УЧЕБНОЙ ЛИТЕРАТУРЫ, ИНФОРМАЦИОННЫХ РЕСУРСОВ И ТЕХНОЛОГИЙ

4.1. Учебная литература

1. Голуб И.Б. Русский язык и культура речи [Электронный ресурс] : учебное пособие / И.Б. Голуб. — Электрон. текстовые данные. — М. : Логос, 2014. — 432 с. — 978-5-98704-534-3. — Режим доступа: <http://www.iprbookshop.ru/39711.html>
2. Штрекер Н.Ю. Русский язык и культура речи [Электронный ресурс]: учебное пособие для студентов вузов/ Штрекер Н.Ю.— Электрон. текстовые данные.— М.: ЮНИТИ-ДАНА, 2015.— 351 с.— Режим доступа: <http://www.iprbookshop.ru/52560.html>.
3. Голуб И.Б. Русская риторика и культура речи [Электронный ресурс] : учебное пособие / И.Б. Голуб, В.Д. Неклюдов. — Электрон. текстовые данные. — М. : Логос, 2014. — 328 с. — 978-5-98704-603-6. — Режим доступа: <http://www.iprbookshop.ru/51640.html>
4. Глазкова, М.М. Культура речи молодого специалиста[Электронный ресурс]: практикум / М.М. Глазкова, Е.В. Любезная. – Тамбов: Издательство ТГТУ, 2010. - 88 с. - Загл. с экрана. – Режим доступа: <http://www.tstu.ru/book/elib/pdf/2010/glaz-t.pdf>
5. Большакова Л.И. Русский язык и культура речи [Электронный ресурс]: учебное пособие/ Большакова Л.И., Мирсаитова А.А.— Электрон. текстовые данные.— Набережные Челны: Набережночелнинский государственный педагогический университет, 2015.— 70 с.— Режим доступа: <http://www.iprbookshop.ru/29876.html>
6. Русский язык и культура речи [Электронный ресурс] : курс лекций для бакалавров всех направлений / . — Электрон. текстовые данные. — Саратов: Вузовское образование, 2016. — 72 с. — 2227-8397. — Режим доступа: <http://www.iprbookshop.ru/54478.html>
7. Стариченок В.Д. Культура речи [Электронный ресурс]: учебное пособие/ Стариченок В.Д., Кудреватых И.П., Рудь Л.Г.— Электрон. текстовые данные.— Минск: Вышэйшая школа, 2015.— 304 с.— Режим доступа: <http://www.iprbookshop.ru/35492.html>
8. Попова, И.М., Глазкова, М.М. Вырабатываем навыки стилистически правильной речи (web-формат) [Электронный ресурс. Мультимедиа]. Учебное пособие. Тамбов. Издательство ФГБОУ ВО "ТГТУ", 2016. — Режим доступа: <http://www.tstu.ru/r.php?r=obuch.book.elib3&id=3&year=2016>

4.2. Интернет-ресурсы, в том числе современные профессиональные базы данных и информационные справочные системы

- Университетская информационная система «РОССИЯ» <https://uisrussia.msu.ru>
Справочно-правовая система «Консультант+» <http://www.consultant-urist.ru>
Справочно-правовая система «Гарант» <http://www.garant.ru>
База данных Web of Science <https://apps.webofknowledge.com/>
База данных Scopus <https://www.scopus.com>
Портал открытых данных Российской Федерации <https://data.gov.ru>
База открытых данных Министерства труда и социальной защиты РФ <https://rosmintrud.ru/opendata>
База данных Научной электронной библиотеки eLIBRARY.RU <https://elibrary.ru/>
База данных профессиональных стандартов Министерства труда и социальной защиты РФ <http://profstandart.rosmintrud.ru/obshchiy-informatsionnyy-blok/natsionalnyy-reestr-professionalnykh-standartov/>
Базы данных Министерства экономического развития РФ <http://www.economy.gov.ru>
База открытых данных Росфинмониторинга <http://www.fedsfm.ru/opendata>
Электронная база данных «Издательство Лань» <https://e.lanbook.com>
Электронная библиотечная система «IPRbooks» <http://www.iprbookshop.ru>

База данных «Электронно-библиотечная система «ЭБС ЮРАЙТ» <https://www.biblio-online.ru>

База данных электронно-библиотечной системы ТГТУ <http://elib.tstu.ru>

Федеральная государственная информационная система «Национальная электронная библиотека» <https://нэб.рф>

Национальный портал онлайн обучения «Открытое образование» <https://openedu.ru>

Электронная база данных "Polpred.com Обзор СМИ" <https://www.polpred.com>

Официальный сайт Федерального агентства по техническому регулированию и метрологии <http://protect.gost.ru/>

Ресурсы электронной информационно-образовательной среды университета представлены в локальном нормативном акте «Положение об электронной информационно-образовательной среде Тамбовского государственного технического университета».

Электронные образовательные ресурсы, к которым обеспечен доступ обучающихся, в т.ч. приспособленные для использования инвалидами и лицами с ограниченными возможностями здоровья, приведены на официальном сайте университета в разделе «Университет»-«Сведения об образовательной организации»-«Материально-техническое обеспечение и оснащённость образовательного процесса».

Сведения о лицензионном программном обеспечении, используемом в образовательном процессе, представлены на официальном сайте университета в разделе «Образование»-«Учебная работа»-«Доступное программное обеспечение».

5. МЕТОДИЧЕСКИЕ УКАЗАНИЯ ДЛЯ ОБУЧАЮЩИХСЯ ПО ОСВОЕНИЮ ДИСЦИПЛИНЫ

Практические занятия позволяют развивать у студентов творческое теоретическое мышление, умение самостоятельно изучать литературу, анализировать практику; учат четко формулировать мысль, вести дискуссию, то есть имеют исключительно важное значение в развитии самостоятельного мышления.

Подготовка к семинарскому занятию включает два этапа. На первом этапе студент планирует свою самостоятельную работу, которая включает: уяснение задания на самостоятельную работу; подбор рекомендованной литературы; составление плана работы, в котором определяются основные пункты предстоящей подготовки. Составление плана дисциплинирует и повышает организованность в работе. Второй этап включает Вашу непосредственную подготовку к занятию. Начинать надо с изучения рекомендованной литературы. Вам необходимо помнить, что на лекции обычно рассматривается не весь материал, а только его часть. Остальная его часть восполняется в процессе самостоятельной работы. В связи с этим работа с рекомендованной литературой обязательна. Особое внимание при этом необходимо обратить на содержание основных положений и выводов, объяснение явлений и фактов, уяснение практического приложения рассматриваемых теоретических вопросов. Вам следует подготовить тезисы для выступлений по всем учебным вопросам, выносимым на семинар, продумать примеры с целью обеспечения тесной связи изучаемой теории с реальной жизнью.

Готовясь к докладу или реферативному сообщению, Вы можете обращаться за методической помощью к преподавателю. Идя на консультацию, необходимо хорошо продумать вопросы, которые требуют разъяснения.

Самостоятельная работа студента является основным средством овладения учебным материалом вовремя, свободное от обязательных учебных занятий. Самостоятельная работа студента над усвоением учебного материала по учебной дисциплине может выполняться в библиотеке университета, учебных кабинетах, компьютерных классах, а также в домашних условиях. Содержание самостоятельной работы студента определяется учебной программой дисциплины, методическими материалами, заданиями и указаниями преподавателя. Вы можете дополнить список использованной литературы современными источниками, не представленными в списке рекомендованной литературы, и в дальнейшем использовать собственные подготовленные учебные материалы.

Самостоятельная работа во внеаудиторное время может состоять из:

- подготовки к семинарам (практическим занятиям);
- изучения учебной и научной литературы;
- решения задач, выданных на практических занятиях;
- подготовки к контрольным работам, тестированию и т.д.;
- подготовки к семинарам устных докладов (сообщений);
- подготовки рефератов, эссе и иных индивидуальных письменных работ по заданию преподавателя;
- выделение наиболее сложных и проблемных вопросов по изучаемой теме, получение разъяснений и рекомендаций по данным вопросам с преподавателями кафедры на их еженедельных консультациях.
- проведение самоконтроля путем ответов на вопросы текущего контроля знаний, решения представленных в учебно-методических материалах кафедры задач, тестов, написания рефератов и эссе по отдельным вопросам изучаемой темы.

6. МАТЕРИАЛЬНО-ТЕХНИЧЕСКОЕ ОБЕСПЕЧЕНИЕ

По всем видам учебной деятельности в рамках дисциплины используются аудитории, кабинеты, оснащенные необходимым специализированным оборудованием.

Наименование специальных помещений	Оснащенность специальных помещений	Перечень лицензионного программного обеспечения / Реквизиты подтверждающего документа
учебные аудитории для проведения занятий семинарского типа, групповых и индивидуальных консультаций, текущего контроля и промежуточной аттестации	Мебель: учебная мебель Технические средства обучения: экран, проектор, компьютер	MS Office, Windows / Корпоративные академические лицензии бессрочные Microsoft Open License №47425744, 48248803, 41251589, 46314939, 44964701, 43925361, 45936776, 47425744, 41875901, 41318363, 60102643;

Для самостоятельной работы обучающихся предусмотрены помещения, укомплектованные специализированной мебелью, оснащенные компьютерной техникой с возможностью подключения к сети «Интернет» и обеспечением доступа в электронную информационно-образовательную среду университета.

Наименование помещений для самостоятельной работы обучающихся	Оснащенность помещений для самостоятельной работы обучающихся	Перечень лицензионного программного обеспечения / Реквизиты подтверждающего документа
Помещение для самостоятельной работы обучающихся (читальный зал Научной библиотеки)	Мебель: учебная мебель Комплект специализированной мебели: компьютерные столы Оборудование: компьютерная техника с подключением к информационно-коммуникационной сети «Интернет» и доступом в электронную информационно-образовательную среду образовательной организации, веб-камеры, коммуникационное оборудование, обеспечивающее доступ к сети интернет (проводное соединение и беспроводное соединение по технологии Wi-Fi)	Microsoft Windows 7 pro Лицензия №49487340 Microsoft Office2007 Лицензия №49487340
Помещение для самостоятельной работы обучающихся (ауд. 333/А)	Мебель: учебная мебель Комплект специализированной мебели: компьютерные столы Оборудование: компьютерная техника с подключением к информационно-коммуникационной сети «Интернет» и доступом в электронную информационно-образовательную среду образовательной организации, веб-камеры, коммуникационное оборудование, обеспечивающее доступ к сети интернет (проводное соединение и беспроводное соединение по технологии Wi-Fi)	Microsoft Windows XP Лицензия №44964701 Microsoft Office 2007 Лицензия №44964701

7. ТЕКУЩИЙ КОНТРОЛЬ УСПЕВАЕМОСТИ И ПРОМЕЖУТОЧНАЯ АТТЕСТАЦИЯ

Проверка достижения результатов обучения по дисциплине осуществляется в рамках текущего контроля успеваемости и промежуточной аттестации.

7.1. Текущий контроль успеваемости

Текущий контроль успеваемости включает в себя мероприятия по оцениванию выполнения заданий на практических занятиях, заданий для самостоятельной работы. Мероприятия текущего контроля успеваемости приведены в таблице 7.1.

Таблица 7.1 – Мероприятия текущего контроля успеваемости

Обозначение	Наименование	Форма контроля
ПР01	Профессиональная коммуникация в деловой сфере. Нормативные, коммуникативные, этические аспекты устной и письменной речи.	опрос
ПР02	Система норм современного русского литературного языка. Орфоэпические нормы русского языка в устной деловой коммуникации.	практическое задание
ПР03	Морфологические и синтаксические нормы в письменной деловой коммуникации.	практическое задание
ПР04	Лексические нормы в деловой коммуникации.	контр. работа
ПР05	Система функциональных стилей современного русского литературного языка.	опрос
ПР06	Взаимодействие функциональных стилей в сфере делового общения.	практическое задание
ПР07	Официально-деловой стиль и его подстили. Язык и стиль документов.	опрос
ПР08	Особенности письменной деловой коммуникации.	контр. работа
ПР09	Специфика устной деловой коммуникации.	доклад
ПР10	Этикет в деловом общении. Этикет и имидж делового человека.	опрос
ПР11	Коммуникативная культура в общении	опрос
ПР12	Основы деловой риторики. Аргументация как основа риторики.	опрос, просмотр презентаций
ПР13	Культура дискусивно-полемиической речи.	опрос
СР01	Критерии и качества хорошей речи. Формы существования национального языка.	реферат
СР02	Историческая изменчивость нормы и ее варианты.	реферат
СР03	Стилевое своеобразие текста.	реферат
СР04	Речевое общение: основные единицы и принципы. Основные жанры устного делового общения.	реферат
СР05	Формирование русской письменной официально-деловой речи. Интернациональные и специфические черты русской письменной официально-деловой речи.	реферат
СР06	История возникновения и становления этикета. Место речевого этикета в современной корпоративной культуре.	реферат
СР07	Невербальные средства общения.	реферат
СР08	Особенности публицистического стиля. Жанровая дифференциация и отбор языковых средств в публицистическом	реферат

27.03.04 «Управление в технических системах»
«Системы и средства управления технологическими процессами»

Обоз- начение	Наименование	Форма контроля
	стиле.	
СР09	Основные способы изложения материала. Виды красноречия.	доклад
СР10	Софистика.	доклад

7.2. Промежуточная аттестация

Формы промежуточной аттестации по дисциплине приведены в таблице 7.2.

Таблица 7.2 – Формы промежуточной аттестации

Обоз- начение	Форма отчетности	Очная	Очно-заочная	Заочная
Зач01	Зачет	1 семестр	1 семестр	1 курс

8. ФОНД ОЦЕНОЧНЫХ СРЕДСТВ

8.1. Оценочные средства

Оценочные средства соотнесены с результатами обучения по дисциплине и индикаторами достижения компетенций.

ИД-1 (УК-4) Владеет навыками публичного выступления, самопрезентации на государственном языке Российской Федерации.

Результаты обучения	Контрольные мероприятия
знать основные единицы и принципы речевого взаимодействия; функции и особенности делового устного общения; виды слушания, их приемы и принципы; жанр устного делового общения; виды красноречия; виды аргументации; виды спора и правила его ведения; допустимые и недопустимые уловки в споре.	ПР12, ПР13, СР04, СР08, СР09, СР10
владеть навыками использования норм русского литературного языка (орфографических, пунктуационных, лексических, грамматических, коммуникативных, этических), навыками ведения деловой переписки с учетом особенностей стилистики официальных и неофициальных писем социокультурных различий в формате корреспонденции на русском языке.	ПР02, ПР03, ПР04, СР02
владеть приемами определения собственной стратегии и тактики в речевом взаимодействии; ведения спора, соблюдая корректные, не нарушающие законы этики и логики способы.	СР07,

Задания к опросу ПР02

Выберите нормативный вариант. Укажите возможные варианты.

- 1) константировать / констатировать, беспрецедентный / беспренцендентный;
- 2) Отраслей / отраслЕй, дОлжностей / должностЕй, плОскостей/ плоскостЕй;
- 3) нАлит / налИт, прИнята / принЯта / принятА; заклЮчены / заключенЫ, отОбрана / отобранА;
- 4) исчЕрпать / исчерпАть, облЕгчить / облегчИть, нАчать / начАть, блокИровать / блокировАть.

Практическое задание ПР03 (пример)

Прочтите вслух предложения, правильно образуя падежные окончания числительных и согласующихся с ними существительных.

1. В диссертации имеется приложение с 65 схем...
2. В библиотеке не хватает 9 книг.
3. В новом поселке в 500 дом... работают печи на природном газе.

Контрольная работа ПР04 (пример)

Устраните тавтологию.

1. Свои требования истец обосновывает необоснованными основаниями, основанными только на предложениях. 2. Между природой и человеком уже не существует существенной разницы. 3. Строительство школы не должно замирать на мертвой точке. 4. Расширился бюджет центра, что позволяет привлечь к участию в конкурсах больше участников. 5. Деятельность фирмы ставилась выше интересов любой заинтересованной стороны, даже выше интересов любой заинтересованной стороны, даже выше интересов государства.

Задания к опросу ПР12

1. Особенности устной публичной речи.
2. Оратор и его аудитория.
3. Методика подготовки публичного выступления.
4. Структура рассуждения. Виды аргументов.

Задания к опросу ПР13

1. Понятие спора. Виды спора.
2. Стратегия и тактика ведения спора.
3. Корректные и некорректные способы ведения спора.
4. Правила конструктивной критики.
5. Методы и стратегии управления конфликтной ситуацией

Темы реферата СР02

1. Понятие языковой нормы литературного языка. Признаки нормы.
2. Историческая изменчивость нормы и ее варианты.

Темы реферата СР07

1. Особенности невербальных средств общения. Кинесика. Просодика.
2. Особенности невербальных средств общения. Такесика
3. Особенности невербальных средств общения. Проксемика.

Темы реферата СР04

1. Речевое общение: основные единицы и принципы.
2. Основные жанры устного делового общения.

Темы реферата СР08

1. Особенности публицистического стиля.
2. Жанровая дифференциация и отбор языковых средств в публицистическом стиле.

Темы доклада СР09

1. Основные способы изложения материала.
2. Виды красноречия.

Темы доклада СР10

1. Софистика. Софисты. Софизмы.
2. Софистика как искусство спора

ИД-2 (УК-4) Проводит дискуссии в профессиональной деятельности

Результаты обучения	Контрольные мероприятия
знать основные стилевые инструменты и способы подготовки и создания текстов, предназначенных для устной и письменной коммуникации;	ПР05, ПР06, СР03
владеть полученными знаниями и требуемыми языковыми средствами в определении коммуникативно-приемлемого стиля делового общения и паралингвистических языковых средств.	ПР10, ПР11, СР06

Задания к опросу ПР05

1. Понятие функционального стиля и стилевой доминанты.
2. Лингвистические и экстралингвистические факторы, определяющие стиль.

3. Общая характеристика:

- разговорного стиля;
- публицистического стиля;
- художественного стиля;
- научного стиля;
- официально-делового стиля.

Практическое задание ПР06 (пример)

Определите стиль текста.

Сегодня мы рады открыть в ... представительство Группы Компаний АМОЛИ, которая начала свою деятельность в виде отдельных компаний более 40 лет назад в Индии и является в настоящее время одним из лидирующих торговых домов Дальнего Востока в области электроники, химического и фармацевтического сырья, компьютеров, периферии и копировальной техники.

Наш торговый дом состоит из нескольких компаний, занимающихся производством и экспортным и импортным бизнесом в разных областях и объединенных в 1986 году под общим названием «Амоли». Это -«Кемфар», «Амоли Органике ЛТД» и «Умедикалабораториз ЛТД».

Сегодня «Амоли» имеет эффективную торговую сеть по всей Европе. На основе своего опыта компания уже заняла сильную позицию на международном рынке, поставляя качественную продукцию по конкурентным ценам.

Сегодня мы являемся лидером по качественному и количественному производству субстанций и имеем успешные результаты использования и налаженные торговые отношения со многими странами Азии, Америки, Африки и Европы.

На территории России «Амоли» является дилером таких компаний, как «HewlettPackard», «Canon», «Epson».

Кроме своих складских мощностей в Гонконге и Сингапуре, мы имеем склады по многим видам продукции в Европе: Гамбурге, Вене и Москве.

Благодаря налаженным отношениям с производителями в Японии, Тайване и Китае, мы имеем возможность предложить вам конкурентные цены и своевременную доставку. Если вы уже имеете торговую сеть, мы можем действовать как ваш постоянный поставщик. Будем рады с вами сотрудничать и надеемся установить прочные деловые контакты с торговыми компаниями в России. Мы рады вам представить всю гамму нашей продукции.

Приглашаем к взаимовыгодному сотрудничеству торговые организации: как крупные торговые компании, так и небольшие салоны, торгующие офисной техникой. Высокое качество нашей продукции и оптимальные цены - залог нашего и вашего преуспевания.

Позвольте выразить надежду на взаимовыгодные контакты и успешные перспективы нашего бизнеса в России.

Благодарю за внимание.

Задания к опросу ПР10

1. Понятие речевого этикета.
2. Функции делового этикета.
3. Правила делового этикета.
4. Этикет и имидж делового человека.

Задания к опросу ПР11

1. Организация вербального взаимодействия.
2. Условия эффективного общения.
3. Причины коммуникативных неудач.
4. Национальные особенности русского коммуникативного поведения

Темы реферата СР03

1. Стилиевое своеобразие научного текста.
2. Стилиевое своеобразие делового текста.

Темы реферата СР06

1. История возникновения и становления этикета.
2. Место речевого этикета в современной корпоративной культуре.

ИД-3 (УК-4) Уметь применять на практике деловую коммуникацию в устной и письменной формах, методы и навыки делового общения на русском языке.

Результаты обучения	Контрольные мероприятия
знать требования к деловой коммуникации	ПР08
знать аспекты культуры речи; интернациональные и специфические черты русской письменной официально-деловой речи; типологию служебных документов, виды деловых писем и их языковые особенности.	ПР01, СР01, СР05
уметь применять нормы современного русского литературного языка; вести деловую переписку, учитывая особенности стилистики официальных и неофициальных писем, социокультурные различия в формате корреспонденции на русском языке.	ПР07
уметь ориентироваться в различных языковых ситуациях, адекватно реализовывать свои коммуникативные намерения с учетом стиля общения, жанра речи, поставленных целей и задач;	ПР09

Задания к опросу ПР01

1. Язык и речь. Соотношение понятий.
2. Роль общения в деловой сфере.
3. Современные подходы к культуре речи.
4. Коммуникативный и этический аспекты культуры речи.
5. Характеристика устной формы речи. Особенности письменной формы речи.
6. Основные проблемы культуры речи.

Задания к опросу ПР07

1. Официально-деловой стиль и его подстили.
2. Сфера функционирования официально-делового стиля.
3. Документ, его специфика.
4. Языковые формулы официальных документов.
5. Приемы унификации языка служебных документов.

Контрольная работа ПР08 (пример)

Предположите, что вы являетесь директором приборостроительного завода. На завод требуется закупить новое оборудование. Оплату вы гарантируете. Напишите письмо соответствующего типа поставщику.

Задания к опросу ПР09

1. Специфика делового общения.
2. Устные жанры делового общения (общая характеристика).
3. Этапы деловой беседы.
4. Методика проведения деловых совещаний.
5. Специфика служебного телефонного разговора.

Практическое задание ПР09 (пример)

Составьте диалог в рамках заданной коммуникативной ситуации (телефонный разговор с сотрудником вышестоящей организации).

Темы реферата СР01

1. Критерии и качества хорошей речи.
2. Формы существования национального языка..

Темы реферата СР05

1. Формирование русской письменной официально-деловой речи.
2. Интернациональные и специфические черты русской письменной официально-деловой речи.

8.2. Критерии и шкалы оценивания

Каждое мероприятие текущего контроля успеваемости оценивается по шкале «зачтено», «не зачтено».

Оценка «зачтено» выставляется обучающемуся при выполнении всех указанных показателей (Таблица 8.1), допускаются несущественные неточности в изложении и оформлении материала

При невыполнении хотя бы одного из показателей выставляется оценка «не зачтено».

Таблица 8.1 – Критерии оценивания мероприятий текущего контроля успеваемости

Наименование, обозначение	Показатель
Контрольная работа	правильно решено не менее 50% заданий
Тест	правильно решено не менее 50% тестовых заданий
Опрос	даны правильные ответы не менее чем на 50% заданных вопросов
Доклад	тема доклада раскрыта, сформулированы выводы; соблюдены требования к объему и оформлению доклада (презентации к докладу);
Реферат	тема реферата раскрыта; использованы рекомендуемые источники; соблюдены требования к объему и оформлению реферата

При оценивании результатов обучения по дисциплине в ходе промежуточной аттестации используются следующие критерии и шкалы.

Зачет (Зач01).

Промежуточная аттестация проводится в форме компьютерного тестирования.

Продолжительность тестирования: 60 минут.

Оценка «зачтено» выставляется обучающемуся, если правильно решено не менее 50% тестовых заданий.

Оценка «не зачтено» выставляется обучающемуся, если правильно решено менее 50% тестовых заданий.

Результат обучения по дисциплине считается достигнутым при получении обучающимся оценки «зачтено», «удовлетворительно», «хорошо», «отлично» по каждому из контрольных мероприятий, относящихся к данному результату обучения.

МИНИСТЕРСТВО НАУКИ И ВЫСШЕГО ОБРАЗОВАНИЯ РОССИЙСКОЙ ФЕДЕРАЦИИ
Федеральное государственное бюджетное образовательное учреждение
высшего образования

«Тамбовский государственный технический университет»
(ФГБОУ ВО «ТГТУ»)



УТВЕРЖДАЮ

Директор Института автоматизации и ин-
формационных технологий

_____ Ю.Ю. Громов
«_» _____ 20_ г.

РАБОЧАЯ ПРОГРАММА ДИСЦИПЛИНЫ

Б1.О.06.02 Социальная психология

(шифр и наименование дисциплины в соответствии с утвержденным учебным планом подготовки)

Направление

27.03.04 Управление в технических системах

(шифр и наименование)

Профиль

Системы и средства управления технологическими процессами

(наименование профиля образовательной программы)

Формы обучения: ***очная, заочная***

Кафедра: ***Теория и история государства и права***

(наименование кафедры)

Составитель:

_____ К.П.Н., ДОЦЕНТ

степень, должность

_____ подпись

_____ Е.В. Швецова

инициалы, фамилия

Заведующий кафедрой

_____ подпись

_____ С.А. Фролов

инициалы, фамилия

Тамбов 2021

1. ПЛАНИРУЕМЫЕ РЕЗУЛЬТАТЫ ОБУЧЕНИЯ ПО ДИСЦИПЛИНЕ И ЕЕ МЕСТО В СТРУКТУРЕ ОПОП

Цель освоения дисциплины – достижение планируемых результатов обучения (таблица 1.1), соотнесенных с индикаторами достижения компетенций и целью реализации ОПОП.

Дисциплина входит в состав обязательной части образовательной программы.

Таблица 1.1 – Результаты обучения по дисциплине

Код, наименование индикатора	Результаты обучения по дисциплине
УК-3 Способен осуществлять социальное взаимодействие и реализовывать свою роль в команде	
ИД1-(УК-3) Знает различные приемы и способы социализации личности и социального взаимодействия.	Знает основные теории взаимодействия, а также социально-психологические закономерности и способы бесконфликтного взаимодействия
	Умеет реализовать свою роль в команде с учетом целей и задач взаимодействия
	Владеет наиболее эффективными социально-психологическими способами бесконфликтного взаимодействия для реализации своей роли в деятельности команды
ИД-2 (УК-3) Умеет строить отношения с окружающими людьми, с коллегами.	Знает закономерности установления и поддержания социальных контактов, обеспечивающих бесконфликтное взаимодействие в процессе выработки командной стратегии
	Умеет устанавливать и поддерживать контакты, обеспечивающие бесконфликтное взаимодействие в процессе командной работы
	Владеет приемами выработки командной стратегии с учетом своей функциональной роли в командном взаимодействии.
ИД-3 (УК-3) Имеет практический опыт участия в командной работе, в социальных проектах, распределения ролей в условиях командного взаимодействия.	Знает основные закономерности социального взаимодействия и реализации своей роли в команде
	Умеет осуществлять социальное взаимодействие в команде в соответствии со своей ролью
	Владеет навыками, позволяющими осуществить социальное взаимодействие и реализовать свою роль в команде
УК-9 Способен использовать базовые дефектологические знания в социальной и профессиональной сферах	
ИД1-(УК-9) Знает понятие инклюзивной компетентности, ее компоненты и структуру; особенности применения базовых дефектологических знаний в социальной и профессиональной сферах	Знает основные проблемы обучения, развития и социализации лиц с ограниченными возможностями здоровья.
	Умеет классифицировать нарушения в области дефектологии.
	Ориентируется в методах дефектологии как науки
ИД2-(УК-9) Умеет планировать и осу-	Знает наиболее эффективные приемы, позволяющие поддерживать социальные контакты с лицами, имеющими де-

27.03.04 «Управление в технических системах»
«Системы и средства управления технологическими процессами»

Код, наименование индикатора	Результаты обучения по дисциплине
<p>оществлять профессиональную деятельность с лицами с ограниченными возможностями здоровья и инвалидами</p>	<p>фектологические особенности развития</p>
	<p>Умеет поддерживать социальные контакты с категорией лиц, которым требуется социально-психологическая и дефектологическая коррекция.</p>
	<p>Владеет навыками установления и поддержки социальных контактов с лицами, имеющими психофизические особенности развития в области дефектологии.</p>
<p>ИДЗ-(УК-9) Владеет навыками взаимодействия в социальной и профессиональной сферах с лицами с ограниченными возможностями здоровья и инвалидами.</p>	<p>Знает приемы социализации и профессиональной адаптации лиц с нарушениями в области дефектологии.</p>
	<p>Умеет применять приемы социализации и профессиональной адаптации лиц с ограниченными возможностями здоровья и инвалидами.</p>
	<p>Владеет базовыми методами эффективной социализации лиц с недостатками психофизического развития в области дефектологии и их адаптации в профессиональной сфере</p>

Результаты обучения по дисциплине достигаются в рамках осуществления всех видов контактной и самостоятельной работы обучающихся в соответствии с утвержденным учебным планом.

Индикаторы достижения компетенций считаются сформированными при достижении соответствующих им результатов обучения.

2. ОБЪЁМ ДИСЦИПЛИНЫ

Объем дисциплины составляет 3 зачетные единицы.

Ниже приведено распределение общего объема дисциплины (в академических часах) в соответствии с утвержденным учебным планом.

Виды работ	Форма обучения	
	Очная	Заочная
	2 семестр	1 курс
<i>Контактная работа</i>	49	7
занятия лекционного типа	16	2
лабораторные занятия	-	-
практические занятия	32	4
курсовое проектирование	-	-
консультации	-	-
промежуточная аттестация	1	1
<i>Самостоятельная работа</i>	59	101
<i>Всего</i>	108	108

3. СОДЕРЖАНИЕ ДИСЦИПЛИНЫ

Тема 1. Предмет, структура, функции и методы социальной психологии.

Социальная психология как отрасль социального научного знания. Специфическое место социальной психологии в системе научно-образовательных дисциплин. Определение социальной психологии. Микро- и макросреда как условие приобретения человеком основных социально-психологических черт. Подходы к вопросу о предмете, структуре, функциях социальной психологии. Границы социально-психологического знания. Главные структурные разделы социальной психологии. Тесная связь и отличие этой дисциплины по отношению к другим отраслям общей психологии и социологии.

Методы социальной психологии. Социометрия.

Тема 2. Становление и развитие зарубежного и отечественного социально-психологического знания.

Основные этапы развития социальной психологии. Осознание социально психологических проблем: философские воззрения в античности (Платон, Аристотель) и в период нового времени (Гегель, Гельвеций, Гоббс, Локк). Зарождение психологического направления в социологии. Начало экспериментальных исследований (В.Вундт). Психология масс (Г.Лебон, Г.Тард). Теория инстинктов социального поведения (У.Мак-Дауголл, Э.Росс). Бихевиоризм и необихевиоризм в современной социальной психологии (Дж.Уотсон, Б.Скиннер). Психоаналитическая интерпретация социально-психологических феноменов (З. Фрейд, К.Г.Юнг, А.Адлер). Интеракционизм в социальной психологии (Ч.Кули, Дж.Мид). Социально-психологические концепции В. М. Бехтерева. Когнитивизм как доминирующая ориентация в современной социальной психологии (Дж.Келли, Ж.Пиаже). Гуманистическая психология (К.Роджерс, А.Маслоу).

Теории лидерства: теории личностных черт (Л. Бернхард, В. Бинхам, О. Тэд, С. Килбоурн и др), поведенческие (Д. МакГрегор, К. Левин, Р. Блейк и Д. Моутан), и Э. Харриса и др.) и ситуационные теории (Ф.Фидлер).

Тема 3. Феномен личности в социальной психологии.

Различные подходы к описанию и пониманию личности в социальной психологии. Соотношение понятий «индивид», «личность», «индивидуальность». Проблема личности в социальной психологии. Концепция трех возможных аспектов исследования личности (по В.А. Петровскому). Понимание личности как взаимодействующего и общающегося субъекта. Зависимость формирования определенных качеств личности от "качества" групп, в которых осуществляется процесс социализации и в которых актуально разворачивается ее деятельность. Сущность процессов, где разворачивается межличностное сопряжение и оценивание: 1) Интериоризация; 2) социальное сравнение; 3) самоатрибуция; 4) смысловая интерпретация жизненного переживания (по И. С. Кону). Понятие социализации, его сущность. Длительность периода социализации. Стадии развития личности в процессе социализации (адаптация, индивидуализация, интеграция). Механизмы социализации. Ресоциализация.

Особенности социализации лиц с ограниченными возможностями здоровья, включая нарушения в области дефектологии.

Понятие социально-психологической компетентности. Коммуникативная, перцептивная, когнитивная компетентность. Уровни социально - психологической компетентности. Факторы, определяющие социально - психологическую компетентность.

Тема 4. Социально-психологические процессы в малой группе.

Определение малой группы и ее граница. Классификация малых групп: первичные и вторичные, формальные и неформальные, группы членства и референтные группы. Мето-

дологические принципы исследования малых групп: а) принцип деятельности; б) принцип системности; в) принцип развития. Общая характеристика динамических процессов в малой группе. Содержание термина "групповая динамика". Лидерство и руководство в малых группах, понятийные сходства и различия. Теории происхождения лидерства: "теория черт", "ситуационная теория лидерства", "системная теория лидерства". Стили лидерства (руководства) и главные параметры содержательной и формальной сторон "авторитетного", "демократического" и "либерально-попустительского" стилей. Процесс, принятия группового решения (в малой группе). Определение понятия "групповое решение". Эффективность групповой деятельности. Продуктивность труда, удовлетворенность членов группы трудом. Общественная значимость задачи как критерия эффективности деятельности малой группы. Принципы функционирования профессионального коллектива, корпоративные нормы и стандарты; приемы взаимодействия с сотрудниками, выполняющими различные задачи и обязанности.

Тема 5. Общение как обмен информацией (коммуникативная сторона общения).

Компоненты и средства общения. Стороны общения: коммуникативная, интерактивная, перцептивная, их особенности. Специфика обмена информацией в коммуникативном процессе. Общение как способ объединения индивидов и их развития. Разнообразие форм и видов общения: прямое и косвенное, непосредственное и опосредованное, вербальное (словесное) и невербальное, межличностное и массовое, межперсональное и ролевое общение и др. Многофункциональность общения. Его основные функции: прагматическая, формирующая, подтверждения, организации и поддержания межличностных отношений, внутриличностная и др. Типы межличностного общения: императивное, манипулятивное, диалогическое. Коммуникация как процесс обмена информацией. Сравнительная характеристика авторитарной и диалогической коммуникации. Особенности коммуникации между людьми. Элементы модели коммуникативного процесса (Г.Лассуэлл). Позиции коммуникатора во время коммуникационного процесса: открытая, отстраненная, закрытая.

Невербальная коммуникация. Функции невербальной коммуникации. Средства невербальной коммуникации: оптико-кинетическая система, пара- и экстра-лингвистическая система, проксемика, ольфакторная система.

Тема 6. Общение как взаимодействие (интерактивная сторона общения).

Интерактивная сторона общения как условный термин для обозначения характеристики компонентов общения во взаимосвязи с взаимодействием людей и непосредственной организацией их совместной деятельности. Взаимодействие как организация совместной деятельности. Теории описания структуры социального взаимодействия (М. Вебер, Т. Парсонс, Э. Берн и др.). Трансактный анализ, его особенности и практическое значение для достижения эффективного взаимодействия. Основные стили взаимодействия.

Типология конфликтов. Стратегии разрешения конфликтов (К.Томас).

Тема 7. Общение как восприятие людьми друг друга (перцептивная сторона общения).

Понятие, структура и механизмы социальной перцепции. Социальная перцепция как специфическая область восприятия (восприятие социальных объектов: личности, группы, более широких социальных общностей). История изучения социальной перцепции в социальной психологии. Межличностное восприятие, его место среди других процессов социальной перцепции и особенности его содержания. Варианты социально-перцептивных процессов. Механизмы взаимопонимания в процессе общения. Идентификация, стереотипизация, рефлексия и их содержательное значение. Эмпатия. Содержание и эффекты межличностного восприятия. "Эффекты" при восприятии людьми друг друга: "эффект ореола"

("галозэффект"), "эффект новизны и первичности", "эффект стереотипизации". Их существенные особенности и роль. Точность межличностной перцепции. Обратная связь как фактор повышения точности восприятия другого человека через коррекцию образа и прогноз поведения партнера по общению. Каузальная атрибуция как особая отрасль социальной психологии, ее характер, значение, основные функции и роль в межличностной перцепции.

Тема 8. Психология больших социальных групп и массовых движений.

Понятие большой социальной группы. Типы больших групп. Этнические и религиозные общности, их социально-психологическая сущность. Психологические особенности представителей отдельных общностей, имеющих социальные, этнические, конфессиональные и культурные различия. Необходимость учета и толерантного восприятия социальных, этнических, конфессиональных и культурных различий представителей тех или иных общностей в процессе коллективной профессиональной деятельности. Способы и приемы предотвращения возможных конфликтных ситуаций, возникающих на почве социальных, этнических, конфессиональных и культурных различий членов команды. Стихийные социальные группы: толпа, масса, публика. Социально-психологическое содержание и характеристика сути толпы и ее различных видов. Общая характеристика массовых социально-психологических явлений. Главные функции общественного мнения, этапы его формирования и формы проявления. Массовое настроение, проблема появления и распространения слухов, интенсивность их циркулирования. Способы воздействия на общественное мнение: заражение, внушение, подражание.

Практические занятия

пр01. Предмет, структура, функции и методы социальной психологии.

пр02. Становление и развитие зарубежного и отечественного социально-психологического знания.

пр03. Феномен личности в социальной психологии.

пр04. Социально-психологические процессы в малой группе.

пр05. Общение как обмен информацией (коммуникативная сторона общения).

пр06. Общение как взаимодействие (интерактивная сторона общения).

пр07. Общение как восприятие людьми друг друга (перцептивная сторона общения).

пр08. Психология больших социальных групп и массовых движений.

Самостоятельная работа:

СР01. Составление конспекта по теме «пр01. Предмет, структура, функции и методы социальной психологии» [п.4.1., 1].

СР02. Подготовка реферата по теме «Становление и развитие зарубежного и отечественного социально-психологического знания» [п.4.1., 1, 5].

СР03. Подготовка доклада и презентации по теме «Феномен личности в социальной психологии». Диагностика социально-психологических особенностей личности [п.4.1., 7]

СР04. Составление краткого конспекта по теме «Социально-психологические процессы в малой группе». [п.4.1., 4] Диагностический инструментарий по теме [п.4.1., 7]

СР05. Подготовка доклада и презентации по теме «Общение как обмен информацией». Диагностика процессов общения [п.4.1., 7]

СР06. Составление краткого конспекта по теме «Общение как взаимодействие». Диагностика процессов общения [п.4.1., 7]

СР07. Составление краткого конспекта по теме «Общение как восприятие людьми друг друга». [п.4.1., 1] Диагностика процессов общения [п.4.1., 7]

СР08. Подготовка реферата по теме «Психология больших социальных групп и массовых движений». [п.4.1., 1-6]

4. ПЕРЕЧЕНЬ УЧЕБНОЙ ЛИТЕРАТУРЫ, ИНФОРМАЦИОННЫХ РЕСУРСОВ И ТЕХНОЛОГИЙ

4.1. Учебная литература

1. Андреева Г.М. Социальная психология [Электронный ресурс]: учебник для высших учебных заведений/ Андреева Г.М.— Электрон. текстовые данные.— Москва: Аспект Пресс, 2018.— 360 с.— Режим доступа: <http://www.iprbookshop.ru/80711.html>.
2. Емельянова Т.П. Социальные представления [Электронный ресурс]: история, теория и эмпирические исследования / Емельянова Т.П. - Электрон. текстовые данные. - М.: Институт психологии РАН, 2016. - 480 с. - Режим доступа: <http://www.iprbookshop.ru/51964>
3. Социальная психология [Электронный ресурс]: учебник для СПО/ Т.В. Бендас [и др.].— Электрон. текстовые данные.— Саратов: Профобразование, 2020.— 354 с.— Режим доступа: <http://www.iprbookshop.ru/92169.html>
4. Тужикова Е.С. Социально-психологические особенности групп [Электронный ресурс]: учебно-методическое пособие/ Тужикова Е.С. - Электрон. текстовые данные. - СПб.: Российский государственный педагогический университет им. А.И. Герцена, 2016. - 48 с. - Режим доступа: <http://www.iprbookshop.ru/51701>
5. Хьюстон М. Введение в социальную психологию. Европейский подход [Электронный ресурс]: учебник для студентов вузов/ Хьюстон М., Штрёбе В.— Электрон. текстовые данные.— Москва: ЮНИТИ-ДАНА, 2017.— 622 с.— Режим доступа: <http://www.iprbookshop.ru/81748.html>.
6. Швецова Е.В. Социальная психология [Электронный ресурс]: учебное пособие для студ. напр. и спец., изучающих социальную психологию / Е. В. Швецова, О. Л. Протасова, Э. В. Бикбаева; Тамб. гос. техн. ун-т. - Электрон. дан. (379,0 Мб). - Тамбов: ФГБОУ ВО "ТГТУ", 2019. - 1 электрон. опт. диск (CD-ROM). - Загл. с этикетки диска. - ISBN 978-5-8265-2034-5 : Б.ц.,
7. Швецова Е.В. Социальная психология: диагностический инструментарий [Электронный ресурс]: учебное пособие для студ. напр. и спец., изучающих дисциплину "Социальная психология" / Е. В. Швецова, А.Е. Швецов; Тамб. гос. техн. ун-т. - Электрон. дан. (5,6 Мб). - Тамбов: ФГБОУ ВО "ТГТУ", 2020. - 1 электрон. опт. диск (CD-ROM). - Загл. с этикетки диска. - ISBN: Б.ц.,

4.2. Периодическая литература

1. Социальная психология и общество [Электронный ресурс]: Научное издание по социальной психологии. – Московский городской психолого-педагогический университет. – 2014-2018 – 4 раза в год. – Режим доступа: http://elibrary.ru/title_about.asp?id=32634
2. Вопросы психологии [Электронный ресурс]: Журнал Российской Академии образования. – 2014-2018. – 6 раз в год. – Режим доступа: http://elibrary.ru/title_about.asp?id=7712

4.3. Интернет-ресурсы, в том числе современные профессиональные базы данных и информационные справочные системы

Университетская информационная система «РОССИЯ» <https://uisrussia.msu.ru>

Справочно-правовая система «Консультант+» <http://www.consultant-urist.ru>

Справочно-правовая система «Гарант» <http://www.garant.ru>

База данных Web of Science <https://apps.webofknowledge.com/>

База данных Scopus <https://www.scopus.com>

Портал открытых данных Российской Федерации <https://data.gov.ru>

База открытых данных Министерства труда и социальной защиты РФ <https://rosmintrud.ru/opendata>

База данных Научной электронной библиотеки eLIBRARY.RU <https://elibrary.ru/>
База данных профессиональных стандартов Министерства труда и социальной защиты РФ <http://profstandart.rosmintrud.ru/obshchiy-informatsionnyy-blok/natsionalnyy-reestr-professionalnykh-standartov/>

Базы данных Министерства экономического развития РФ <http://www.economy.gov.ru>
База открытых данных Росфинмониторинга <http://www.fedsfm.ru/opendata>
Электронная база данных «Издательство Лань» <https://e.lanbook.com>
Электронная библиотечная система «IPRbooks» <http://www.iprbookshop.ru>
База данных «Электронно-библиотечная система «ЭБС ЮРАЙТ» <https://www.biblio-online.ru>

База данных электронно-библиотечной системы ТГТУ <http://elib.tstu.ru>
Федеральная государственная информационная система «Национальная электронная библиотека» <https://нэб.рф>
Национальный портал онлайн обучения «Открытое образование» <https://openedu.ru>
Электронная база данных "Polpred.com Обзор СМИ" <https://www.polpred.com>
Официальный сайт Федерального агентства по техническому регулированию и метрологии <http://protect.gost.ru/>

Ресурсы электронной информационно-образовательной среды университета представлены в локальном нормативном акте «Положение об электронной информационно-образовательной среде Тамбовского государственного технического университета».

Электронные образовательные ресурсы, к которым обеспечен доступ обучающихся, в т.ч. приспособленные для использования инвалидами и лицами с ограниченными возможностями здоровья, приведены на официальном сайте университета в разделе «Университет»-«Сведения об образовательной организации»-«Материально-техническое обеспечение и оснащенность образовательного процесса».

Сведения о лицензионном программном обеспечении, используемом в образовательном процессе, представлены на официальном сайте университета в разделе «Образование»-«Учебная работа»-«Доступное программное обеспечение».

5. МЕТОДИЧЕСКИЕ УКАЗАНИЯ ДЛЯ ОБУЧАЮЩИХСЯ ПО ОСВОЕНИЮ ДИСЦИПЛИНЫ

Успешное освоение компетенций, формируемых учебной дисциплиной, предполагает оптимальное использование студентом времени самостоятельной работы. Для понимания материала учебной дисциплины и качественного его усвоения студентам рекомендуется такая последовательность действий:

- после прослушивания лекции и окончания учебных занятий, при подготовке к занятиям следующего дня нужно сначала просмотреть и обдумать текст лекции, прослушанной сегодня, разобрать рассмотренные примеры;
- перед лекционным занятием целесообразно просмотреть текст предыдущей лекции;
- при подготовке к практическим занятиям повторить основные понятия и формулы по изученной теме;
- при подготовке к защите лабораторных работ повторить материал по теме, используя лекции и рекомендованную литературу.

Рекомендуется дополнительно использовать электронные пособия, имеющиеся в системе VitaLMS, а также нормативную документацию и законодательную базу по соответствующим вопросам дисциплины.

Теоретический материал курса становится более понятным, когда дополнительно к прослушиванию лекций студентами изучаются и книги по учебной дисциплине. Возможно, что более глубокое освоение вопросов будет достигнуто при использовании нескольких учебников, хотя лучше все же выбрать один учебник в дополнение к конспекту лекций, используя другие учебные пособия как вспомогательные в некоторых случаях. Рекомендуется добиться понимания изучаемой темы дисциплины. При изучении теоретического материала всегда полезно выписывать формулы и графики.

При подготовке к промежуточной аттестации необходимо повторить теоретические положения данной дисциплины, используя конспект лекций и учебник, разобрать определения всех понятий, рассмотреть примеры и самостоятельно решить несколько типовых задач из каждой темы.

6. МАТЕРИАЛЬНО-ТЕХНИЧЕСКОЕ ОБЕСПЕЧЕНИЕ

По всем видам учебной деятельности в рамках дисциплины используются аудитории оснащенные необходимым специализированным оборудованием.

Наименование специальных помещений	Оснащенность специальных помещений	Перечень лицензионного программного обеспечения / Реквизиты подтверждающего документа
3	4	5
учебные аудитории для проведения занятий лекционного типа	Мебель: учебная мебель Технические средства: экран, проектор, компьютер	MS Office, Windows / Корпоративные академические лицензии бессрочные Microsoft Open License №47425744, 48248803, 41251589, 46314939, 44964701, 43925361, 45936776, 47425744, 41875901, 41318363, 60102643;
учебные аудитории для проведения занятий семинарского типа, групповых и индивидуальных консультаций, текущего контроля и промежуточной аттестации	Мебель: учебная мебель Технические средства: экран, проектор, компьютер	OpenOffice / свободно распространяемое ПО

Для самостоятельной работы обучающихся предусмотрены помещения, укомплектованные специализированной мебелью, оснащенные компьютерной техникой с возможностью подключения к сети «Интернет» и обеспечением доступа в электронную информационно-образовательную среду университета.

Наименование помещений для самостоятельной работы обучающихся	Оснащенность помещений для самостоятельной работы обучающихся	Перечень лицензионного программного обеспечения / Реквизиты подтверждающего документа
2	3	4
Читальный зал Научной библиотеки ТГТУ	Мебель: учебная мебель Комплект специализированной мебели: компьютерные столы Технические средства: компьютерная техника с подключением к информационно-коммуникационной сети «Интернет» и доступом в электронную информационно-образовательную среду образовательной организации, веб-камеры, коммуникационное оборудование, обеспечивающее доступ к сети интернет (проводное соединение и беспроводное соединение по технологии Wi-Fi)	Microsoft Windows 7 pro Лицензия №49487340 Microsoft Office2007 Лицензия №49487340
Компьютерный класс (ауд. 321/Д)	Мебель: учебная мебель Комплект специализированной мебели: компьютерные столы Технические средства: компьютерная техника с подключением к информационно-коммуникационной сети «Интернет» и доступом в электронную информационно-образовательную среду образовательной организации, веб-камеры, коммуникационное оборудование, обеспечивающее	Microsoft Windows XP Лицензия №44964701 Microsoft Office 2007 Лицензия №44964701 Microsoft Access Сублицензионный договор № Tr000126594 Kaspersky Endpoint Security 10 Лицензия №1FB6161017094054183141 Гарант Договор № б/н от 23.06.2005г. Autocad 2010 Лицензия №110000006741

27.03.04 «Управление в технических системах»
 «Системы и средства управления технологическими процессами»

	<i>доступ к сети интернет (проводное соединение и беспроводное соединение по технологии Wi-Fi)</i>	Matlab 2008a, Лицензия №537913 Microsoft Visual Studio 2005 Сублицензионный договор № Tr000126594
Компьютерный класс (ауд. 322/Д)	Мебель: <i>учебная мебель</i> Комплект специализированной мебели: <i>компьютерные столы</i> Технические средства: <i>компьютерная техника с подключением к информационно-коммуникационной сети «Интернет» и доступом в электронную информационно-образовательную среду образовательной организации, веб-камеры, коммуникационное оборудование, обеспечивающее доступ к сети интернет (проводное соединение и беспроводное соединение по технологии Wi-Fi)</i>	Microsoft Windows 7 Professional Лицензия №45936776 Microsoft Office 2007 Лицензия №46019880 Microsoft Access Сублицензионный договор № Tr000126594 Kaspersky Endpoint Security 10 Лицензия №1FB6161017094054183141 Гарант Договор № б/н от 23.06.2005г. Autocad 2013 Договор #110001637279 Autocad 2014 Договор #110001637279 Mathcad 15 Лицензия №8A1462152

7. ТЕКУЩИЙ КОНТРОЛЬ УСПЕВАЕМОСТИ И ПРОМЕЖУТОЧНАЯ АТТЕСТАЦИЯ

Проверка достижения результатов обучения по дисциплине осуществляется в рамках текущего контроля успеваемости и промежуточной аттестации.

7.1. Текущий контроль успеваемости

Текущий контроль успеваемости включает в себя мероприятия по оцениванию выполнения лабораторных работ, заданий на практических занятиях, заданий для самостоятельной работы. Мероприятия текущего контроля успеваемости приведены в таблице 7.1.

Таблица 7.1 – Мероприятия текущего контроля успеваемости

Обозначение	Наименование	Форма контроля
ПР01	Предмет, структура, функции и методы социальной психологии.	опрос
ПР02	Становление и развитие зарубежного и отечественного социально-психологического знания.	опрос
ПР03	Феномен личности в социальной психологии. Особенности социализации лиц с нарушениями в области дефектологии.	контр. работа
ПР04	Социально-психологические процессы в малой группе.	контр. работа
ПР05	Общение как обмен информацией (коммуникативная сторона общения).	контр. работа
ПР06	Общение как взаимодействие (интерактивная сторона общения).	опрос
ПР07	Общение как восприятие людьми друг друга (перцептивная сторона общения).	опрос
ПР08	Психология больших социальных групп и массовых движений.	опрос
СР01	Составление конспекта по теме «Предмет, структура, функции и методы социальной психологии».	конспект
СР02	Подготовка реферата по теме «Становление и развитие зарубежного и отечественного социально-психологического знания»	реферат
СР03	Подготовка доклада и презентации по теме «Феномен личности в социальной психологии». Диагностика социально-психологических особенностей личности [п.4.1., 7] Подготовка доклада и презентации по теме «Особенности социализации лиц с нарушениями в области дефектологии».	доклад
СР04	Составление краткого конспекта по теме «Социально-психологические процессы в малой группе». Диагностический инструментарий по теме [п.4.1., 7]	конспект
СР05	Подготовка доклада и презентации по теме «Общение как обмен информацией». Диагностика процессов общения [п.4.1., 7]	доклад
СР06	Составление краткого конспекта по теме «Общение как взаимодействие». Диагностика процессов общения [п.4.1., 7]	конспект
СР07	Составление краткого конспекта по теме «Общение как восприятие людьми друг друга». Диагностика процессов общения [п.4.1., 7]	конспект

Обозначение	Наименование	Форма контроля
СР08	Подготовка реферата по теме «Психология больших социальных групп и массовых движений».	реферат

7.2. Промежуточная аттестация

Формы промежуточной аттестации по дисциплине приведены в таблице 7.2.

Таблица 7.2 – Формы промежуточной аттестации

Обозначение	Форма отчетности	Очная	Заочная
Зач01	Зачет	2 семестр	1 курс

8. ФОНД ОЦЕНОЧНЫХ СРЕДСТВ

8.1. Оценочные средства

Оценочные средства соотнесены с результатами обучения по дисциплине и индикаторами достижения компетенций.

ИД1-(УК-3)

Знает различные приемы и способы социализации личности и социального взаимодействия.

Результаты обучения	Контрольные мероприятия
Знает основные теории взаимодействия, а также социально-психологические закономерности и способы бесконфликтного взаимодействия	ПР03
Умеет реализовать свою роль в команде с учетом целей и задач взаимодействия	ПР08
Владеет наиболее эффективными социально-психологическими способами бесконфликтного взаимодействия для реализации своей роли в деятельности команды	Зач01

Задания к контрольной работе ПР03

1. Проблема личности в социальной психологии.
2. Теории личностных черт (Л. Бернхард, В. Бинхам, О. Тэд, С. Килбоурн и др).
3. Поведенческие теории личности (К. Левин, Р. Блейк)
4. Ситуационные теории личности (Дж.Браун, Ф.Фидлер).

Задания к опросу ПР08

1. Социально-психологические приемы организации работы команды
2. Психологические особенности больших социальных групп.
3. Способы воздействия на общественное мнение: заражение, внушение, подражание.
4. Мозговой штурм как метод разработки стратегии достижения поставленной цели.

ИД-2 (УК-3)

Умеет строить отношения с окружающими людьми, с коллегами.

Результаты обучения	Контрольные мероприятия
Знает закономерности установления и поддержания социальных контактов, обеспечивающих бесконфликтное взаимодействие в процессе выработки командной стратегии	ПР05
Умеет устанавливать и поддерживать контакты, обеспечивающие бесконфликтное взаимодействие в процессе командной работы	СР04
Владеет приемами выработки командной стратегии с учетом своей функциональной роли в командном взаимодействии.	Зач01

Задание к контрольной работе ПР05

1. Типология команд: функциональные, творческие.
2. Типы межличностного общения: императивное, манипулятивное, диалогическое.
3. Позиции коммуникатора во время коммуникационного процесса: открытая, отстраненная, закрытая.
4. Модели эффективного командного взаимодействия.

Темы конспекта СР04

1. Группа как социально-психологический феномен.
2. Типология социальных групп.
4. Характеристика социально-психологических процессов в малой группе.
5. Лидерство в малых группах.
6. Психологические особенности представителей отдельных общностей, имеющих социальные, этнические, конфессиональные и культурные различия.

ИД-3 (УК-3)

Имеет практический опыт участия в командной работе, в социальных проектах, распределения ролей в условиях командного взаимодействия.

Результаты обучения	Контрольные мероприятия
Знает основные закономерности социального взаимодействия и реализации своей роли в команде	ПР03
Умеет осуществлять социальное взаимодействие в команде в соответствии со своей ролью	СР04
Владеет навыками, позволяющими осуществить социальное взаимодействие и реализовать свою роль в команде	Зач01

Задания к контрольной работе ПР03

1. Проблема личности в социальной психологии.
2. Теории личностных черт (Л. Бернхард, В. Бинхам, О. Тэд, С. Килбоурн и др).
3. Поведенческие теории личности (К. Левин, Р. Блейк)
4. Ситуационные теории личности (Дж.Браун, Ф.Фидлер).

Темы конспекта СР04

1. Группа как социально-психологический феномен.
2. Типология социальных групп.
4. Характеристика социально-психологических процессов в малой группе.
5. Лидерство в малых группах.
6. Психологические особенности представителей отдельных общностей, имеющих социальные, этнические, конфессиональные и культурные различия.

ИД1-(УК-9)

Знает понятие инклюзивной компетентности, ее компоненты и структуру; особенности применения базовых дефектологических знаний в социальной и профессиональной сферах

Результаты обучения	Контрольные мероприятия
Знает основные проблемы обучения, развития и социализации лиц с ограниченными возможностями здоровья.	ПР03
Умеет классифицировать нарушения в области дефектологии.	ПР03, СР03
Ориентируется в методах дефектологии как науки	Зач01

Задания к контрольной работе ПР03

1. Разделы специальной психологии.
2. Категории и степени дефектологических нарушений.
3. Особенности социализации лиц с нарушениями в области дефектологии.

Задания к докладу СР03

Подготовка доклада и презентации по теме «Особенности социализации лиц с нарушениями в области дефектологии».

1. Тифлопсихология;
2. Сурдопсихология;
3. Олигофренопсихология;
4. Логопсихология;
5. Психология лиц с нарушениями опорно-двигательного аппарата;
6. Психология лиц с задержкой психического развития;
7. Психология лиц со сложными недостатками развития;
8. Психология лиц с расстройствами эмоционально-волевой сферы.

ИД2-(УК-9)

Умеет планировать и осуществлять профессиональную деятельность с лицами с ограниченными возможностями здоровья и инвалидами

Результаты обучения	Контрольные мероприятия
Знает наиболее эффективные приемы, позволяющие поддерживать социальные контакты с лицами, имеющими дефектологические особенности развития	ПР03
Умеет поддерживать социальные контакты с категорией лиц, которым требуется социально-психологическая и дефектологическая коррекция.	СР03
Владеет навыками установления и поддержки социальных контактов с лицами, имеющими психофизические особенности развития в области дефектологии.	Зач01

Задания к контрольной работе ПР03

1. Разделы специальной психологии.
2. Категории и степени дефектологических нарушений.
3. Особенности социализации лиц с нарушениями в области дефектологии.

Задания к докладу СР03

Подготовка доклада и презентации по теме «Особенности социализации лиц с нарушениями в области дефектологии».

1. Тифлопсихология;
2. Сурдопсихология;
3. Олигофренопсихология;
4. Логопсихология;
5. Психология лиц с нарушениями опорно-двигательного аппарата;
6. Психология лиц с задержкой психического развития;
7. Психология лиц со сложными недостатками развития;
8. Психология лиц с расстройствами эмоционально-волевой сферы.

ИД3-(УК-9)

Владеет навыками взаимодействия в социальной и профессиональной сферах с лицами с ограниченными возможностями здоровья и инвалидами.

Результаты обучения	Контрольные мероприятия
Знает приемы социализации и профессиональной адаптации лиц с нарушениями в области дефектологии.	ПР03
Умеет применять приемы социализации и профессиональной адаптации лиц с ограниченными возможностями здоровья и инвалидами.	ПР03

Результаты обучения	Контрольные мероприятия
Владеет базовыми методами эффективной социализации лиц с недостатками психофизического развития в области дефектологии и их адаптации в профессиональной сфере	Зач01

Задания к контрольной работе ПР03

1. Разделы специальной психологии.
2. Категории и степени дефектологических нарушений.
3. Особенности социализации лиц с нарушениями в области дефектологии.

Теоретические вопросы к зачету Зач01

1. Предмет и задачи социальной психологии.
2. Место социальной психологии в системе наук.
3. Структура отечественной социальной психологии.
4. Методы социально-психологического исследования: наблюдение, эксперимент, анализ продуктов деятельности, опрос, тесты.
5. Проблема личности в социальной психологии.
6. Социальная установка, ее структура и изменение.
7. Социализация личности.
8. Особенности социализация лиц с дефектологическими нарушениями.
9. Социальная психология общения.
10. Структура и функции общения.
11. Коммуникативная сторона общения, ее характеристика.
12. Перцептивная сторона общения.
13. Механизмы социальной перцепции.
14. «Эффекты восприятия» социальных объектов и их влияние на процесс общения.
15. Интерактивная сторона общения, ее характеристика.
16. Конфликт. Структура социально-психологического конфликта.
17. Конфликты, пути их разрешения, функции конфликта.
18. Типы взаимодействий в конфликте по К.Томасу.
19. Проблема группы в социальной психологии. Классификация групп.
20. Характеристика малой группы, ее границы, классификация.
21. Динамические процессы малой группы – групповая сплоченность, конформизм, способы принятия групповых решений.
22. Лидерство и руководство в малых группах.
23. Зависимость эффективности деятельности от уровня развития группы.
24. Социальная психология больших социальных групп: классов, народов, общества.
25. Социальная психология больших стихийных (неустойчивых) групп.
26. Способы воздействия в стихийных группах (заражение, убеждение, внушение, подражание).

Практические задания к зачету Зач01 (примеры)

Примеры типовых практических заданий к зачету.

1. Как может меняться предмет исследования социальной психологии, если рассматривать ее:
 - а) как часть социологии;
 - б) часть психологии;
 - в) самостоятельную область исследования, находящуюся

между психологией и социологией в качестве независимой дисциплины.

Определите три предмета исследования социальной психологии, исходя из каждой позиции.

2. Группы, на которые ориентируются люди в своих интересах, симпатиях и антипатиях называются:

- а) референтными;
- б) формальными;
- в) условными.

Приведите примеры формальных и неформальных групп из своей жизненной практики.

3. Двусторонний процесс, включающий в себя, с одной стороны, усвоение индивидом социального опыта путем вхождения в социальную среду, с другой стороны, процесс активного воспроизводства индивидом системы социальных связей за счет его активной деятельности — это:

- а) развитие;
- б) образование;
- в) социализация.

Какова продолжительность социализации человека? Приведите примеры несоциализированных субъектов.

4. Существует ли ненаучное социально-психологическое знание? Обоснуйте ответ. Приведите примеры.

5. Согласно «теории черт», лидером является:

- а) человек с более высоким уровнем активности, участия, влияния в решении данной задачи, чем у других членов группы;
- б) человек, который обладает определенным набором личностных качеств;
- в) человек, управляющий процессом организации межличностных отношений в группе.

Приведите примеры лидеров по «теории черт» из российской и зарубежной практики.

6. Приведите пример ролевого конфликта. Может ли человек абсолютно избегать ролевых конфликтов? Если да, то какими чертами он должен для этого обладать? Если нет, то почему?

7. Охарактеризуйте социальный класс как разновидность большой социальной группы.

8. Оцените роль языка в формировании этноса

9. Что такое этнические стереотипы поведения? Чем они объясняются? Как их преодолеть?

10. Объясните, с приведением примеров, взаимосвязь национальной психологии и межнациональных конфликтов.

11. Оцените роль языка как основы этнонациональной идентификации человека.

12. Охарактеризуйте роль, качества, функции лидера в малой и большой группах. В чем различия между лидером и руководителем?

13. Стили лидерства (руководства) и главные параметры содержательной и формальной сторон "авторитетного", "демократического" и "либерально-попустительского" стилей.

14. Перечислите и объясните главные задачи и формы невербальных средств общения (визуальные, акустические, тактильные).

15. Выступления перед аудиторией и требование к ним.

16. Главные структурные стороны общения, их особенности и характеристики (коммуникативная, интерактивная, перцептивная сторона).

17. Специфика обмена информацией в коммуникативном процессе.

18. Общение как способ объединения индивидов и их развития.

19. Особенности психологии социальных классов с точки зрения их статуса, функций, качества жизни, корпоративности, образа жизни, культуры, социальной справедливости, демократичности, открытости, мобильности, неравенства, потребностей и интересов.

20. Чем объясняется изменение поведения человека в толпе? Объясните основные особенности психологии толпы, приведите примеры разновидностей толпы. Кто из социальных психологов занимался изучением феномена толпы?

Тестовые задания к зачету Зач01 (примеры)

1. S: Признание ценности личности, реализация внутренней и внешней свободы – это принцип:
 - : непрерывности
 - : демократизации
 - +: гуманизма
 - : авторитарности

 2. S: Стиль деятельности, когда человек рассматривается как равноправный партнер, называется:
 - : авторитарным
 - : анархическим
 - : либеральным
 - +: демократическим

 3. S: Приспособление личности к объективным общественным отношениям называется:
 - : привычкой
 - : умением
 - : навыком
 - +: социализацией

 4. S: Из ниже перечисленных факторов меньше всего влияет на формирование личности:
 - : социальная среда
 - +: географическая среда
 - : воспитание
 - : наследственность

 5. S: Процесс вхождения индивида в социальную среду, овладение навыками, преобразование реально существующих отношений в качества личности – это:
 - : воспитание
 - : формирование
 - : общественное развитие
 - +: социализация

 6. S: Метод формирования и закрепления необходимых качеств личности путем сравнения собственных результатов с достижениями других – это:
 - : стимулирование
 - +: соревнование
 - : поощрение
 - : контроль

 7. S: Предметом изучения социальной психологии являются:
-

- : закономерности процессов взаимодействия человека с современной техникой
- : закономерности развития личности в процессе обучения
- + : взаимоотношение и психологическая совместимость личности в больших и малых группах
- : закономерности развития личности в процессе воспитания и обучения

8. S: Какие методы психологических исследований предполагают возможность активного вмешательства исследователя в деятельность испытуемого?

- + : практические методы
- : объективные методы
- : описательные методы

9. S: Какой метод психологии основан на способности человека сопереживать собеседнику через отождествление с ним?

- + : эмпатическое слушание
- : интерпретация внутреннего мира другого человека
- : идентификация
- : нерелексивное слушание

10. S: Дайте определение понятию перцепция:

- : определение психологических свойств личности по почерку
- : запечатление
- : умение красиво и четко писать
- : зависимость восприятия от содержания психической жизни человека, опыта, особенностей его личности
- + : восприятие
- : соответствие потребностям, соответствие данной деятельности

11. S: Какое телесное проявление эмоций характеризуется жестами и позой?

- : мимика
- + : пантомимика
- : тон голоса
- : вегетативные явления
- : биохимические изменения в организме

12. S: Укажите отличительные особенности внешнего вида человека астенического типа (указать 3 варианта ответа):

- + : худощавость
- + : узкие плечи
- : широкие плечи
- + : плоская грудная клетка
- : туловище, уменьшающееся к поясу

13. S: Укажите отличительные особенности внешнего вида человека пикнического типа (указать 2 варианта ответа):

- : хорошо развитая мускулатура
- : туловище, уменьшающееся к поясу
- : бесформенное телосложение
- + : плотная фигура
- + : основательный живот

14. S: Укажите отличительные особенности внешнего вида человека атлетического типа (указать 3 варианта ответа):

- + : хорошо развитая мускулатура
- + : туловище, уменьшающееся к поясу
- : бесформенное телосложение
- + : широкие выступающие плечи
- : основательный живот

15. S: Назовите общие черты руководства и лидерства (указать 3 варианта ответа):

- + : воздействие на членов группы для достижения цели
- + : реализация социального влияния на рабочие группы
- : выдвижение из среды коллектива
- : выполнение санкционированных законом и должностными инструкциями функций
- + : полная подчинённость, принятая в организации цели

16. S: Из перечисленных ниже характеристик укажите параметры руководителя (указать 2 варианта ответа):

- : выдвижение из среды коллектива
- + : назначение извне коллектива
- + : несёт ответственность за деятельность группы и её результаты
- : имеет психологическую природу

17. S: Суть процесса социализации человека заключается в:

- : развитии его врожденных свойств;
- + : овладении многочисленными отношениями между людьми;
- : усвоении жаргона определенного слоя общества;
- : овладении знаниями, нужными для профессиональной деятельности.

18. S: Способность личности заражать и заряжать своей энергией других людей – это:

- + : общественная энергичность;
- : общественная активность;
- : общественная деятельность;
- : общественная позиция.

19. S: Человек, умеющий влиять на коллектив в системе межличностных отношений, основанных на чувствах симпатии или антипатии, принятия или неприятия, – это:

- : лидер;
- : руководитель;
- : партнер;
- + : авторитет.

20. S: Сумма или совокупность психологических характеристик человека, определяющих его место в группе, – это:

- + : статус;
- : роль;
- : образ;
- : положение.

21. S: Наличие чувства меры во взаимоотношениях с людьми – это:

- + : воспитанность;
- : психологический такт;
- : педагогический такт;
- : нравственность.

22. S: Совокупность соподчиненных позиций членов группы в системе внутрigrупповых межличностных предпочтений понимается как:

- + : социометрическая структура;
- : социометрическая система;
- : социометрический коллектив;
- : социометрическая группа.

23. S: Совокупность позиций членов группы в системах информационных потоков, связывающих членов группы между собой и внешней средой, понимается как структура группы:

- + : коммуникативная;
- : эмоциональная;
- : иерархическая;
- : межролевая.

24. S: Система взаимоотношений членов группы в зависимости от их способности оказывать влияние в малой группе понимается как:

- : структура социальной власти;
- + : структура лидерства;
- : структура ролей;
- : позиционная структура.

25. S: Подчинение индивида групповому давлению, возникающему из конфликта между его собственным мнением и мнением группы, - это:

- + : конформизм;
- : приспособленчество;
- : пассивное принятие;
- : отсутствие собственной позиции.

26. S: Социальная общность людей, объединенных на основе общественно значимых целей, общих ценностных ориентаций, совместной деятельности и общения, - это:

- : группа;
- : труппа;
- + : коллектив;
- : общество.

27. S: Способность членов группы к совместной деятельности, основанная на оптимальном сочетании их характеристик, есть совместимость:

- : межличностная;
- + : психологическая;
- : групповая;
- : физиологическая.

28. S: Система эмоционально-психологических состояний коллектива, отражающих характер взаимоотношений между его членами в процессе совместной деятельности и общения, - это климат:

- : моральный;
- : эмоциональный;
- : психологический;
- + : социально-психологический.

29. S: Реальная или идеальная группа, на которую ориентирован человек, ценности, идеалы и нормы поведения, которые он разделяет, понимается как группа:

- : диффузная;
- : реальная;
- + : референтная;
- : официальная.

30. S: Основное взаимодействие человека со средой, при котором он достигает сознательно поставленной цели, возникающей как следствие определенной его потребности, мотива, называется:

- : операцией;
- : действием;
- + : деятельностью;
- : умением.

31. S: Ведущими видами деятельности не является:

- : игра;
- : учение;
- + : спорт;
- : труд.

32. S: Общение – это многоплановый процесс развития контактов между людьми, порождаемый:

- : Необходимостью совместного проживания;
- + : Потребностями совместной деятельности;
- : Особенности социума;
- : Индивидуальными особенностями.

33. S: Коммуникативный компонент общения это:

- : взаимопонимание;
- + : обмен информацией;
- : взаимодействие;
- : эмоциональная поддержка.

34. S: Вербальная коммуникация это:

- : Передача информации жестами и мимикой;
- + : Речевая передача информации;
- : Общение с природой;
- : Конфликтное общение.

35. S: К основным видам речи относятся (выбрать три варианта):

- + : письменная
- + : устная
- : демагогическая
- + : диалогическая

36. S: Монологическая речь сложнее диалогической, так как для нее характерны (выбрать три варианта):
+: большая логичность;
+: четкая последовательность;
+: доказательность;
-: вопросы и ответы.
37. S: Этап механизма речи, называемый построением синтаксической структуры предложения включает:
-: Определение главной мысли;
-: Пантомимику;
-: Реальное звучание речи;
+: Конструкция фраз и подбор слов.
38. S: Этап механизма речи, называемый проговариванием включает в себя:
-: Определение главной мысли;
-: Конструкция фраз;
-: Подбор слов;
+: Реальное звучание речи.
39. S: Невербальная коммуникация это:
-: Диалогическая речь;
-: Монологическая речь;
-: СМС – сообщение;
+: Неречевая передача информации.
40. S: К невербальной коммуникации относятся (выбрать три варианта):
+: Жесты;
+: Мимика;
-: Монолог;
+: Паузы.
41. S: К невербальной коммуникации относятся (выбрать три варианта):
-: слова;
+: поза;
+: смех;
+: плачь.
42. S: К невербальной коммуникации относятся (выбрать три варианта):
+: тембр голоса;
+: покраснение кожи;
+: причёска;
-: Диалог.
43. S: Невербальными средствами осуществляется % коммуникации:
-: 30-50%;
-: 10-20%;
-: 15-30%;
+: 60-80%.
44. S: Интерактивный компонент общения это:
-: обмен информацией;
-

- : взаимопонимание;
- + : взаимодействие;
- : конфликт.

45. S: Перцептивный компонент общения это:

- + : взаимопонимание;
- : взаимодействие;
- : обмен информацией;
- : манипуляция.

46. S: Цель манипулятивного общения – оказать влияние на партнера:

- + : да;
- : нет

47. S: Общение осуществляется:

- : в микросреде;
- : в макросреде;
- : в малой группе
- + : все ответы верны.

48. S: Умение внимательно молчать, не вмешиваясь в речь собеседника со своими замечаниями – это:

- + : нерефлексивное слушание;
- : рефлексивное слушание;
- : творческое слушание;
- : репродуктивное слушание.

Задания к контрольной работе ПР05

1. S: Бестактность это:

- : Грубое поведение;
- : Незнание правил поведения;
- + : Невыполнение ожиданий окружающих;
- : Аффективное поведение.

2. S: Тактичное поведение это:

- + : Выполнение ожиданий окружающих;
- : Спокойное поведение;
- : Бурная радость;
- : Индифферентное поведение.

3. S: Социальный контроль включает в себя (выбрать три варианта):

- + : наказание;
- + : Неодобрение;
- + : осуждение;
- : Уголовную ответственность.

4. S: Конструктивный конфликт характеризуется (выбрать три варианта):

- + : Преодолением конфликтогенов;
- + : Выяснением причин конфликта;
- + : Выработкой взаимовыгодных решений;
- : Разрывом межличностных отношений.

5. S: Деструктивный конфликт характеризуется (выбрать три варианта):
+: Эскалацией конфликта;
+: Нагнетанием враждебности;
+: Разрушением межличностных контактов;
-: Устранением конфликтности.
6. S: Понятие «смысловой барьер» включает (выбрать три варианта):
-: Низкий уровень интеллекта общающихся сторон;
+: Несовпадение смыслов обращения;
+: Индивидуальный личностный смысл фактов, слов, действий;
+: Особую значимость обстоятельств, различную для разных людей.
7. S: Идентификация это:
+: способ понимания другого на основе попытки поставить себя на его место;
-: отнесение себя к определенной социальной группе;
-: осознание себя в обществе;
-: понимание индивидом, как он воспринимается окружающими.
8. S: Эмпатия это:
+: сочувствие, сопереживание;
-: снижение эмоционального фона;
-: разочарование;
-: понимание индивидом, как он воспринимается окружающими.
9. S: Рефлексия это:
-: учение о рефлексгах;
-: реакции, основанные на условных рефлексгах;
+: осознание индивидом, как он воспринимается собеседником и окружающими;
-: выполнение ожиданий окружающих.
10. S: Причинная интерпретация это (выбрать три варианта):
-: понимание причин социального развития;
+: каузальная атрибуция;
+: объяснение поведения другого путем приписывания ему чувств, намерений, мыслей;
+: приписывание другому собственных мотивов.
11. S: Какая поговорка лучше всего иллюстрирует механизм причинной интерпретации:
+: Каждый судит по себе
-: Чудак чудака видит издалека
-: Как аукнется, так и откликнется
-: Одна голова хорошо, а две – лучше
12. S: Стереотипизация это:
+: Восприятие и понимание другого на основе стереотипов
-: Понимание другого, основанное на информации из двух источников
-: Сопереживание
-: Понимание индивидом, как он воспринимается окружающими

13. S: При психологическом заражении передается:
-: Вирусная инфекция
-: Система аргументов
+: Эмоциональное состояние
-: Коэффициент интеллекта
14. S: Паника сильнее всего развивается:
-: в одиночестве
-: в лифте
-: во сне
+: в толпе
15. S: Для внушения характерны (выбрать три варианта):
+: снижение критичности
+: сниженный уровень анализа информации
+: авторитет суггестора
-: логическое обоснование
16. S: По критерию состояния внушаемого (суггеренда) различают (выбрать три варианта):
+: Внушение в бодрствующем состоянии
-: В бессознательном состоянии
+: Внушение в состоянии гипноза
+: Внушение во сне
17. S: Эффективность внушения определяется (выбрать 3 варианта):
+: Волевым превосходством
-: Высоким уровнем интеллекта
+: Высокой внушаемостью
+: Доверием суггеренда суггестору
18. S: Убеждение основано на следующих факторах (выбрать 3 варианта):
+: Логическое обоснование
-: Эмоционально-волевое воздействие
+: Интеллектуальное воздействие
+: Система аргументов и фактов
19. S: Подражание это:
+: Следование какому-либо примеру или образцу
-: Следование аргументированным доказательствам
-: Подавление воли и критичности
-: Механизм понимания человека человеком
20. S: Этап механизма речи, называемый программированием включает в себя:
+: Определение главной мысли;
-: Подбор слов;
-: Реальное звучание речи;
-: Конструкция фраз.
21. S: Какие из указанных выражений характеризуют речь:
-: Средство хранения и передачи познавательного и социального опыта многих поколений.
-

-: Система исторически сложившихся знаков, служащая средством человеческого общения.

+: форма общения, опосредствованная языком

-: Психологическая деятельность, которая проявляется как процесс общения с помощью слов.

22. S: Какие из указанных выражений характеризуют язык:

-: Средство хранения и передачи познавательного и социального опыта многих поколений.

+: Система исторически сложившихся знаков, служащая средством человеческого общения.

-: Общение, направленное на передачу мыслей, выражение чувств и воли посредством языка.

-: Психологическая деятельность, которая проявляется как процесс общения с помощью слов.

23. S: Следует выбрать из приведенных суждений правильные (укажите 3 варианта):

-: Речь – это воплощение и проявление бессознательных влечений человека, его инстинкта

+: Сознание и речь существуют параллельно и независимо друг от друга, соединяясь лишь в момент высказывания

+: Язык – способ выражения самосознания личности

+: Речь – это процесс общения посредством языка, процесс взаимного воздействия общающихся людей.

24. S: Кому из ниже перечисленных ученых принадлежит мысль о том, что «физиологическая речь означает не что иное, как «образование и функционирование второсигнальных условных рефлексов. Слово как раздражитель особого рода выступает при этом в трех формах: как слышимое, видимое (написанное) и произносимое»:

-: А.Н. Леонтьев

+: И.П. Павлов

-: С.Л. Рубинштейн

-: И.М. Сеченов

25. S: Проблемы этики и психологии общения в истории философской и психологической мысли раскрыты в трудах:

+: Гельвеция

+: Конфуция

-: Г. Лейбница

-: Ф. Бэкона

+: И. Канта

-: Д. Карнеги.

26. S: В. Вундт является автором следующих работ:

+: Психология народов

+: Основания физиологической психологии

+: Введение в психологию

-: Восприятие и понимание человека человеком.

27. S: Согласно теории К. Роджерса Я-концепция представляет собой (2 верных варианта):

- : Самоактуализацию в общении;
- : Самосовершенствование личности;
- +: Систему представления индивида о самом себе;
- +: Образ Я.

28. S: С точки зрения цели общения можно выделить следующие функциональные ситуации (2 верных варианта):

- : Цель общения – вне самого взаимодействия субъектов.
- : Цель общения в нем самом.
- +: Цель общения в приобщении партнера к опыту и ценностям инициатора общения.
- +: Цель общения в приобщении самого инициатора к ценностям партнера.

29. S: К лояльным приемам спора относят:

- : Захват инициативы.
- : Использование эмоционально окрашенных понятий.
- : Подмена тезиса.
- : Обращение аргументов оппонента против него самого.
- +: Умение держать в памяти весь спор.
- : Предвзятая интерпретация.

30. S: Максимум напористости и максимум кооперативности – это:

- : Избегание.
- : Противоборство.
- : Уступчивость.
- +: Сотрудничество.
- : Компромисс.

31. S: Минимум напористости и максимум кооперативности – это:

- : Сотрудничество
- : Избегание.
- : Противоборство.
- : Уступчивость.
- +: Компромисс.

32. S: Минимум кооперативности и максимум напористости – это:

- : Избегание.
- : Компромисс.
- : Уступчивость.
- : Сотрудничество.
- +: Противоборство.

33. S: Рефлексивное слушание – это:

- : выяснение
- : перефразирование
- : резюмирование
- : отражение чувств
- +: все ответы верны

34. S: Основными задачами психологии общения являются:

- : создание и поддержка психологического контакта;
- : придание смысловых оттенков словесному тексту;
- : выражение эмоций;

+: все ответы верны.

35. S: Продолжите фразу: «Императивное общение называют...»:

- +: авторитарным;
- : либеральным;
- : дружеским;
- : все ответы верны.

36. S: К стратегическим видам общения относят:

- : открытое - закрытое общение;
- : монологическое – диалогическое;
- : ролевое – личностное;
- +: все ответы верны.

37. S: Отметьте зоны человеческого контакта (укажите 4 ответа):

- +: интимная;
- +: личная, или персональная;
- +: социальная;
- +: публичная;
- : максимальная.

38. S: В восприятии людьми друг друга объединение нескольких признаков в структуру называется эффектом:

- : ореола;
- : первичности;
- +: структурирования;
- : проекции.

39. S: Объяснение причин поведения человека внутренними или внешними факторами называется:

- : предубеждение;
- : стереотипы;
- : критерий поведения;
- +: каузальная атрибуция.

40. S: Структуру Я-концепция личности составляют три компонента:

- +: когнитивный;
- +: эмоциональный;
- +: оценочно-волевой;
- : динамический.

8.2. Критерии и шкалы оценивания

8.2.1. Шкалы оценивания

Для контрольных мероприятий устанавливается минимальное и максимальное количество баллов в соответствии с таблицей 8.1.

Контрольное мероприятие считается пройденным успешно при условии набора количества баллов не ниже минимального.

Результат обучения по дисциплине считается достигнутым при успешном прохождении обучающимся всех контрольных мероприятий, относящихся к данному результату обучения.

Таблица 8.1 – Шкалы оценивания контрольных мероприятий

Обозначение	Наименование	Форма контроля	Количество баллов	
			min	max
ПР01	Предмет, структура, функции и методы социальной психологии.	опрос	1	5
ПР02	Становление и развитие зарубежного и отечественного социально-психологического знания.	опрос	0	5
ПР03	Феномен личности в социальной психологии. Особенности социализации лиц с нарушениями в области дефектологии.	контр. работа	0	5
ПР04	Социально-психологические процессы в малой группе.	контр. работа	0	5
ПР05	Общение как обмен информацией (коммуникативная сторона общения).	контр. работа	0	5
ПР06	Общение как взаимодействие (интерактивная сторона общения).	опрос	0	5
ПР07	Общение как восприятие людьми друг друга (перцептивная сторона общения).	опрос	0	5
ПР08	Психология больших социальных групп и массовых движений.	опрос	0	5
СР01	Составление конспекта по теме «Предмет, структура, функции и методы социальной психологии».	конспект	0	5
СР02	Подготовка реферата по теме «Становление и развитие зарубежного и отечественного социально-психологического знания»	реферат	0	5
СР03	Подготовка доклада и презентации по теме «Феномен личности в социальной психологии». Диагностика социально-психологических особенностей личности [п.4.1., 7] Подготовка доклада и презентации по теме «Особенности социализации лиц с нарушениями в области дефектологии».	доклад	0	5
СР04	Составление краткого конспекта по теме «Социально-психологические процессы в малой группе». Диагностический инструментарий по теме [п.4.1., 7]	конспект	0	5
СР05	Подготовка доклада и презентации по теме «Общение как обмен информацией». Диагностика процессов общения [п.4.1., 7]	доклад	0	5
СР06	Составление краткого конспекта по теме «Общение как взаимодействие». Диагностика процессов общения [п.4.1., 7]	конспект	0	5

27.03.04 «Управление в технических системах»
«Системы и средства управления технологическими процессами»

Обоз-	Наименование	Форма контроля	Количество баллов	
СР07	Составление краткого конспекта по теме «Общение как восприятие людьми друг друга». Диагностика процессов общения [п.4.1., 7]	конспект	0	5
СР08	Подготовка реферата по теме «Психология больших социальных групп и массовых движений».	реферат	0	5
Зач01	Зачет	зачет	5	40

8.2.2. Критерии оценивания

При оценивании результатов обучения по дисциплине в ходе текущего контроля успеваемости используются следующие критерии.

Минимальное количество баллов выставляется обучающемуся при выполнении всех указанных показателей (Таблица 8.2), допускаются несущественные неточности в изложении и оформлении материала

Таблица 8.2 – Критерии оценивания мероприятий текущего контроля успеваемости

Наименование, обозначение	Показатели выставления минимального количества баллов
Контрольная работа	правильно решено не менее 50% заданий
Опрос	даны правильные ответы не менее чем на 50% заданных вопросов
Доклад	тема доклада раскрыта, сформулированы выводы; соблюдены требования к объему и оформлению доклада (презентации к докладу);
Реферат	тема реферата раскрыта; использованы рекомендуемые источники; соблюдены требования к объему и оформлению реферата
Конспект	конспект соответствует заданному плану; рассмотрены все вопросы, вынесенные на изучение; соблюдены требования к объему конспекта

При оценивании результатов обучения по дисциплине в ходе промежуточной аттестации используются следующие критерии и шкалы.

Зачет (Зач01).

Задание состоит из 2 теоретических вопросов и 1 практического задания.

Время на подготовку: 45 минут.

Оценка «зачтено» выставляется обучающемуся, если он знает программный материал, грамотно и по существу излагает его, не допуская существенных неточностей в ответах на вопросы, правильно применяет теоретические положения при решении практических заданий.

Оценка «не зачтено» выставляется обучающемуся, который не знает значительной части программного материала, допускает существенные ошибки в ответах на вопросы и при выполнении практических заданий.

МИНИСТЕРСТВО НАУКИ И ВЫСШЕГО ОБРАЗОВАНИЯ РОССИЙСКОЙ ФЕДЕРАЦИИ
Федеральное государственное бюджетное образовательное учреждение
высшего образования

«Тамбовский государственный технический университет»
(ФГБОУ ВО «ТГТУ»)

Т.Г.ТУ



УТВЕРЖДАЮ

Директор института автоматизации и
информационных технологий

Ю.Ю. Громов

января 20 21 г.

РАБОЧАЯ ПРОГРАММА ДИСЦИПЛИНЫ

Б1.О.07 Безопасность жизнедеятельности

(шифр и наименование дисциплины в соответствии с утвержденным учебным планом подготовки)

Направление

27.03.04 Управление в технических системах

(шифр и наименование)

Профиль

Системы и средства управления технологическими процессами

(наименование профиля образовательной программы)

Формы обучения:

очная, заочная

Кафедра:

Природопользование и защита окружающей среды

(наименование кафедры)

Составитель:

К.Т.Н., доцент

степень, должность

подпись

Е.А. Сергеева

инициалы, фамилия

Заведующий кафедрой

подпись

А.В. Козачек

инициалы, фамилия

Тамбов 2021

**1. ПЛАНИРУЕМЫЕ РЕЗУЛЬТАТЫ ОБУЧЕНИЯ ПО ДИСЦИПЛИНЕ И
ЕЕ МЕСТО В СТРУКТУРЕ ОПОП**

Цель освоения дисциплины – достижение планируемых результатов обучения (таблица 1.1), соотнесенных с индикаторами достижения компетенций и целью реализации ОПОП.

Дисциплина входит в состав обязательной части образовательной программы.

Таблица 1.1 – Результаты обучения по дисциплине

Код, наименование индикатора	Результаты обучения по дисциплине
УК-8 Способен создавать и поддерживать в повседневной жизни и в профессиональной деятельности безопасные условия жизнедеятельности для сохранения природной среды, обеспечения устойчивого развития общества, в том числе при угрозе и возникновении чрезвычайных ситуаций и военных конфликтов	
ИД-1 (УК-8) Знает основы безопасности жизнедеятельности, телефоны служб спасения	Имеет представление о типологии чрезвычайных ситуаций и основных причинах и предпосылках их возникновения
	Знает принципы санитарно-гигиенического нормирования параметров производственной среды, характеризующих условия трудовой деятельности
	Знает законодательные и нормативные правовые акты, регламентирующие правила и нормы охраны труда, техники безопасности и охраны окружающей среды
	Знает принципы использования организационных и технических средств защиты для предотвращения возникновения ЧС и в условиях ЧС
ИД-2 (УК-8) Умеет оказать первую помощь в чрезвычайных ситуациях, создавать безопасные условия реализации профессиональной деятельности	Умеет сопоставлять фактические значения параметров производственной среды с нормативными и выбирать средства коллективной или индивидуальной защиты для обеспечения безопасных и комфортных условий труда
	Применяет знания законодательства в сфере охраны труда, техники безопасности и охраны природы для решения производственных задач
	Умеет рассчитывать параметры зон поражения, прогнозировать последствия ЧС и выбирать стратегию поведения в условиях ЧС
	Имеет навыки использования организационных и технических методов предупреждения производственного травматизма и профессиональных заболеваний
	Умеет использовать приемы сердечно-легочной реанимации и остановки кровотечений, а также способы оказания первой доврачебной помощи при других опасных для жизни состояниях
ИД-3 (УК-8) Имеет практический опыт поддержания безопасных	Знает основные негативные факторы окружающей среды (в том числе производственной), которые могут стать причиной производственных заболеваний, травматизма, ава-

Код, наименование индикатора	Результаты обучения по дисциплине
условий жизнедеятельности	рий и иных чрезвычайных ситуаций, а также физико-физиологические основы их воздействия на организм человека
	Знает законодательные и нормативные акты, регламентирующие правовые аспекты обеспечения безопасности в чрезвычайных ситуациях
	Умеет планировать и контролировать проведение спасательных и неотложных аварийно-восстановительных работ при ликвидации последствий ЧС
	Владеет методиками и приборами для определения фактических величин параметров производственной среды, характеризующих условия труда
	Владеет практическими навыками поведения в чрезвычайных ситуациях, обусловленных природными, техногенными или биолого-социальными причинами

Результаты обучения по дисциплине достигаются в рамках осуществления всех видов контактной и самостоятельной работы обучающихся в соответствии с утвержденным учебным планом.

Индикаторы достижения компетенций считаются сформированными при достижении соответствующих им результатов обучения.

2. ОБЪЁМ ДИСЦИПЛИНЫ

Объем дисциплины составляет 3 зачетные единицы.

Ниже приведено распределение общего объема дисциплины (в академических часах) в соответствии с утвержденным учебным планом.

Виды работ	Форма обучения	
	Очная	Заочная
	7 семестр	4 курс
<i>Контактная работа</i>	65	11
занятия лекционного типа	32	2
лабораторные занятия	16	4
практические занятия	16	4
курсовое проектирование	-	
консультации	-	
промежуточная аттестация	1	1
<i>Самостоятельная работа</i>	43	97
<i>Всего</i>	108	108

3. СОДЕРЖАНИЕ ДИСЦИПЛИНЫ

Раздел 1. Безопасность в чрезвычайных ситуациях

Тема 1. Гражданская защита

Цели, задачи, содержание и порядок изучения курса гражданской защиты. Основные понятия и определения, классификация чрезвычайных ситуаций (ЧС) и объектов экономики (ОЭ) по потенциальной опасности. Поражающие факторы источников ЧС техногенного характера. Безопасность в чрезвычайных ситуациях. Прогнозирование и оценка поражающих факторов ЧС. Задачи, этапы и методы прогнозирования и оценки обстановки при ЧС. Законодательство в сфере защиты от ЧС.

Стихийные бедствия, характерные для территории страны и региона, причины их возникновения, характер протекания, последствия. Поражающие факторы источников ЧС природного характера. Методика расчета возможных разрушений зданий и сооружений при ЧС природного характера. Особенности защиты населения от данных ЧС.

Чрезвычайные ситуации биолого-социального характера. Терроризм: причины, опасность, меры противодействия.

Тема 2. Чрезвычайные ситуации военного времени. Чрезвычайные ситуации на химически и радиационно опасных объектах

Оружие массового поражения. Ядерное оружие. Химическое оружие. Оружие, действие которого основано на новых физических принципах.

Химически опасные объекты (ХОО), их группы и классы опасности; основные способы хранения и транспортировки опасных химических веществ (ОХВ); химические аварии и их последствия; понятие химической обстановки; прогнозирование последствий химических аварий; зоны заражения, очаги поражения, продолжительность химического заражения, степени вертикальной устойчивости воздуха, расчет параметров зоны заражения; химический контроль и химическая защита; приборы химического контроля; средства индивидуальной защиты, медицинские средства защиты.

Радиационно-опасные объекты (РОО); радиационные аварии, их виды, динамика развития, основные опасности при авариях на РОО; наиболее опасные радионуклиды; выявление и оценка радиационной обстановки при авариях на РОО; зонирование территории при радиационной аварии или при ядерном взрыве; радиационный контроль, его цели и виды; дозиметрические приборы и их использование.

Решение типовых задач: приведение уровней радиации к одному времени; определение возможных доз облучения, получаемых людьми за время пребывания на загрязненной территории и при преодолении зон загрязнения; определение допустимого времени пребывания людей на загрязненной территории; расчет режимов радиационной защиты населения и производственной деятельности ОЭ.

Тема 3. Организация гражданской обороны на объектах экономики

Структура гражданской обороны объектов; организация и планирование мероприятий гражданской обороны и защиты персонала от ЧС (ГОЧС); понятие о планирующих документах по ГОЧС объектов.

Нештатные аварийно-спасательные формирования гражданской обороны объектов: предназначение, порядок создания и подготовки, приведения в готовность. Типовые структуры и оснащение.

Гражданская оборона и защита населения и территорий в чрезвычайных ситуациях. Безопасность в ЧС: предупредительные, защитные мероприятия, ликвидация последствий ЧС и аварийно-восстановительные мероприятия.

Предупредительные мероприятия: планирование защиты населения и объекта от ЧС, создание фондов всех видов, обучение населения мерам защиты от ЧС, подготовка сил и средств для ликвидации ЧС.

Мероприятия по защите населения и персонала объектов: общие положения; содержание мероприятий по защите населения и персонала объектов (оповещение, эвакуационные мероприятия, меры по инженерной защите, меры радиационной и химической защиты; медицинские мероприятия, обучение населения и персонала объектов по вопросам гражданской обороны и защиты от чрезвычайных ситуаций).

Приемы сердечно-легочной реанимации и оказания первой доврачебной помощи при кровотечениях.

Тема 4. Устойчивость функционирования объектов и их жизнеобеспечение. Ликвидация последствий ЧС

Устойчивость функционирования объектов экономики в ЧС. Понятие об устойчивости функционирования и устойчивости объектов в чрезвычайных ситуациях и факторы, влияющие на устойчивость; основные требования норм ИТМ ГО к устойчивости объектов; принципы и способы повышения устойчивости функционирования объектов энергетики в чрезвычайных ситуациях.

Организация и методика оценки устойчивости объектов: организация проведения исследования устойчивости объектов; оценка устойчивости элементов объектов к воздействию поражающих факторов прогнозируемых чрезвычайных ситуаций в районах размещения ОЭ; подготовка объектов к безаварийной остановке производства; разработка и обеспечение выполнения мероприятий по повышению устойчивости ОЭ в ЧС и восстановлению производства; пример расчета устойчивости функционирования ОЭ.

Ликвидация последствий чрезвычайных ситуаций. Радиационная, химическая и инженерная разведка. Аварийно-спасательные и другие неотложные работы в зонах ЧС. Поиск и спасение людей. Оказание первой помощи и эвакуация пораженных. Локализация очагов и источников опасности. Аварийное отключение коммунально-энергетических сетей.

Основы аварийно-спасательных и других неотложных работ, их виды и способы выполнения; порядок проведения АСДНР на ОЭ; работа командира формирования после получения задачи на проведение АСДНР.

Особенности защиты и ликвидации последствий ЧС на объектах отрасли.

Практические занятия

ПР01. Гражданская защита

ПР02. Прогнозирование и оценка последствий ЧС, возникающих в результате стихийных бедствий

ПР03. Прогнозирование и оценка последствий ЧС на территории объекта экономики, возникающих в результате применения обычных средств поражения

ПР04. Чрезвычайные ситуации на химически опасных объектах. Прогнозирование и оценка химической обстановки при чрезвычайных ситуациях на химически опасных объектах

ПР05. Чрезвычайные ситуации на радиационно опасных объектах. Прогнозирование и оценка радиационной обстановки при чрезвычайных ситуациях на радиационно опасных объектах

ПР06. Организация гражданской обороны.

ПР07. Приемы оказания первой доврачебной помощи при кровотечениях. Приемы сердечно-легочной реанимации.

ПР08. Устойчивость функционирования объектов экономики и их жизнеобеспечения. Ликвидация последствий ЧС

Самостоятельная работа:

СР01. Составление конспекта по теме «Изучение приемов оказания первой доврачебной помощи при опасных для жизни состояниях».

СР02. Подготовка реферата по теме «Противодействие терроризму»

СР03. Подготовка доклада и презентации к докладу (раздел «Безопасность в ЧС»).

Раздел 2. Охрана труда

Тема 1. Взаимодействие человека со средой обитания. Этапы развития системы обеспечения безопасности жизнедеятельности

Человек и среда обитания. Характерные состояния системы “человек - среда обитания”. Основы физиологии труда и комфортные условия жизнедеятельности в техносфере. Критерии комфортности. Эргономика и инженерная психология. Основы оптимального взаимодействия человека и техносферы: комфортность, минимизация негативных воздействий, устойчивое развитие систем, соответствие условий жизнедеятельности физиологическим, физическим и психическим возможностям человека. Техника безопасности, охрана труда, промышленная экология, гражданская защита, безопасность жизнедеятельности. Законодательство в сфере безопасности жизнедеятельности. Управление безопасностью жизнедеятельности.

Тема 2. Негативные факторы техносферы

Негативные факторы техносферы, их воздействие на человека, техносферу и природную среду. Критерии безопасности. Анализ условий труда. Производственные опасности и профессиональные вредности. Анализ причин травматизма и профессиональных заболеваний. Расследование и учет несчастных случаев. Общие меры предупреждения производственного травматизма.

Опасности технических систем: отказ, вероятность отказа, качественный и количественный анализ опасностей. Средства снижения трамвоопасности и вредного воздействия технических систем. Безопасность функционирования автоматизированных и роботизированных производств. Профессиональный отбор операторов технических систем.

Метеорологические условия на производстве. Факторы микроклимата и их влияние на терморегуляцию. Методы создания комфортных условий труда на производстве.

Промышленная пыль. Классификация пыли. Действие на человека нетоксичной пыли. Предельно допустимые концентрации. Методы определения концентрации пыли в воздухе. Мероприятия по борьбе с запыленностью воздуха.

Промышленные яды. Действие на человека. Классификация ядов. Предельно допустимые концентрации. Методы определения количества вредных веществ в воздухе. Общие методы борьбы с профессиональными отравлениями и заболеваниями. Ожоги и меры их предупреждения.

Вентиляция. Классификация вентиляционных систем. Аэрация и ее расчет. Механическая вентиляция. Основные элементы механической вентиляции. Нормы вентиляции. Расчет общеобменной вентиляции. Расчет местной вентиляции. Кондиционирование воздуха. Контроль эффективности вентиляции.

Вредное действие колебаний на человека. Виды колебаний и их источники на предприятиях.

Вибрации, действие на человека, измерение вибраций.

Шум, действие на человека, измерение шума. Предельно-допустимые нормы шума.

Ультразвук, действие на человека. Средства защиты от механических и акустических колебаний.

Электромагнитные колебания, действие на человека. Измерение параметров, характеризующих электромагнитные колебания. Предельно-допустимые нормы. Средства защиты.

Радиоактивные излучения. Виды радиоактивных излучений, действие на человека, единицы измерения, предельно-допустимые дозы, методы и приборы контроля и измерения радиоактивных излучений. Меры защиты.

Производственное освещение. Виды освещения. Искусственное освещение, виды светильников. Методы расчета осветительных установок.

Естественное освещение, коэффициент естественной освещенности, нормирование и расчет естественного освещения.

Законодательство в сфере производственной санитарии.

Тема 3. Электробезопасность

Электрический ток. Действие электрического тока на организм человека. Виды поражения электрическим током. Факторы, влияющие на исход поражения. Первая помощь при поражении электрическим током.

Опасность прикосновения человека к токоведущим частям однофазного и трехфазного тока. Классификация помещений по опасности поражения электрическим током. Классификация электрооборудования по напряжению и по признаку электробезопасности.

Изоляция электроустановок. Нормы сопротивления изоляции. Методы измерения сопротивления изоляции.

Защитное заземление. Растекание тока в земле. Шаговое напряжение и напряжение прикосновения. Нормы сопротивления заземления. Устройство и расчет заземления. Контроль качества заземления.

Зануление. Принцип защиты занулением. Требования к занулению.

Защитное отключение. Достоинства и недостатки защитного отключения.

Основные причины электротравматизма и меры их устранения.

Законодательство в сфере электробезопасности.

Тема 4. Пожарная безопасность

Теоретические основы горения и взрывов. Виды горения. Фронт пламени и его распространение. Две теории воспламенения. Пожароопасные характеристики горючих веществ. Температурные и концентрационные пределы воспламенения. Минимальная энергия воспламенения. Взрывы пылевоздушных смесей.

Защита производственных зданий от пожаров и взрывов. Категории производств по степени пожарной опасности. Классификация материалов и конструкций по возгораемости. Огнестойкость зданий и сооружений. Предел огнестойкости. Степень огнестойкости. Защита зданий от разрушения при взрыве. Брандмауэры. Эвакуационные выходы.

Причины пожаров и взрывов. Меры предупреждения пожаров и взрывов. Предупреждение воспламенения от электрооборудования. Классификация горючих смесей по температуре самовоспламенения. Классификация помещений по ПУЭ. Виды взрывозащищенного электрооборудования, принцип устройства. Требования пожарной безопасности к устройству и эксплуатации освещения, вентиляции и отопления.

Статическое электричество. Образование статического электричества в различных средах. Действие на человека. Меры защиты. Локализация взрывов и пожаров в технологическом оборудовании. Молниезащита. Первичные и вторичные проявления молнии. Классификация районов по степени грозоопасности. Молниеотводы и средства защиты от вторичных проявлений молнии. Классификация зданий и сооружений по молниезащите. Защита от шаровой молнии.

Принципы тушения пламени. Средства тушения пожаров. Противопожарное водоснабжение. Автоматические системы пожаротушения. Пожарная сигнализация и связь. Виды связи. Виды извещателей.

Законодательство в сфере пожарной безопасности.

Лабораторные работы

ЛР01. Определение естественной освещенности рабочих мест производственных помещений

ЛР02. Исследование параметров искусственного освещения производственных помещений

ЛР03. Исследование метеорологических условий производственного помещения

ЛР04. Исследование эффективности работы теплозащитных экранов

ЛР05. Изучение принципа работы вытяжной вентиляции

ЛР06. Исследование эффективности защитных мер электробезопасности

ЛР07. Исследование электрических и магнитных полей промышленных приборов и рабочих мест

ЛР08. Определение категории производственных помещений и зданий по взрывопожароопасности

Самостоятельная работа:

СР04. Составление краткого конспекта по вопросам физиологии и психологии.

СР05. Составление краткого конспекта по вопросам предупреждения производственного травматизма и профессиональных заболеваний.

СР06. Подготовка доклада и презентации к докладу (раздел «Охрана труда»).

СР07. Составление краткого конспекта по вопросам законодательства в сфере охраны труда и техники безопасности

4. ПЕРЕЧЕНЬ УЧЕБНОЙ ЛИТЕРАТУРЫ, ИНФОРМАЦИОННЫХ РЕСУРСОВ И ТЕХНОЛОГИЙ

4.1. Учебная литература

1. Занько, Н.Г. Безопасность жизнедеятельности. [Электронный ресурс]: Учебники / Н.Г. Занько, К.Р. Малаян, О.Н. Русак. — Электрон. дан. — СПб: Лань, 2017. — 704 с. — Режим доступа: <https://e.lanbook.com/reader/book/92617>.
2. Безопасность жизнедеятельности [Электронный ресурс] : учебное пособие для вузов / Л.А. Муравей [и др.]. — 2-е изд. — Электрон. дан. — М. : ЮНИТИ-ДАНА, 2017. — 431 с. — 978-5-238-00352-8. — Режим доступа: <http://www.iprbookshop.ru/71175.html>.
3. Ветошкин, А.Г. Обеспечение надежности и безопасности в техносфере. [Электронный ресурс] : Учебные пособия — Электрон. дан. — СПб. : Лань, 2016. — 236 с. — Режим доступа: <https://e.lanbook.com/reader/book/72975>.
4. Акимов, М.Н. Природные и техногенные источники неионизирующих излучений. [Электронный ресурс]: Учебные пособия / М.Н. Акимов, С.М. Аполлонский. — Электрон. дан. — СПб.: Лань, 2016. — 212 с. — Режим доступа: <https://e.lanbook.com/book/87567>.
5. Безопасность жизнедеятельности : учебник для бакалавров / В.О. Евсеев [и др.]. — Москва : Дашков и К, 2019. — 453 с. — ISBN 978-5-394-03216-5. — Текст : электронный // Электронно-библиотечная система IPR BOOKS: [сайт]. — URL: <http://www.iprbookshop.ru/85210.html> (дата обращения: 02.02.2021). — Режим доступа: для авторизир. пользователей

4.2. Периодическая литература

Безопасность в техносфере [Электронный ресурс]. — М.: «Научно-издательский центр Инфра-М». — URL: <http://naukaru.ru/ru/nauka/journal/3/view>.

4.3. Интернет-ресурсы, в том числе современные профессиональные базы данных и информационные справочные системы

- Университетская информационная система «РОССИЯ» <https://uisrussia.msu.ru>
Справочно-правовая система «Консультант+» <http://www.consultant-urist.ru>
Справочно-правовая система «Гарант» <http://www.garant.ru>
База данных Web of Science <https://apps.webofknowledge.com/>
База данных Scopus <https://www.scopus.com>
Портал открытых данных Российской Федерации <https://data.gov.ru>
База открытых данных Министерства труда и социальной защиты РФ <https://rosmintrud.ru/opendata>
База данных Научной электронной библиотеки eLIBRARY.RU <https://elibrary.ru/>
База данных профессиональных стандартов Министерства труда и социальной защиты РФ <http://profstandart.rosmintrud.ru/obshchiy-informatsionnyy-blok/natsionalnyy-reestr-professionalnykh-standartov/>
Базы данных Министерства экономического развития РФ <http://www.economy.gov.ru>
База открытых данных Росфинмониторинга <http://www.fedsfm.ru/opendata>
Электронная база данных «Издательство Лань» <https://e.lanbook.com>
Электронная библиотечная система «IPRbooks» <http://www.iprbookshop.ru>
База данных «Электронно-библиотечная система «ЭБС ЮРАЙТ» <https://www.biblio-online.ru>
База данных электронно-библиотечной системы ТГТУ <http://elib.tstu.ru>
Федеральная государственная информационная система «Национальная электронная библиотека» <https://нэб.рф>
Национальный портал онлайн обучения «Открытое образование» <https://openedu.ru>

Электронная база данных "Polpred.com Обзор СМИ" <https://www.polpred.com>
Официальный сайт Федерального агентства по техническому регулированию и метрологии <http://protect.gost.ru/>

Ресурсы электронной информационно-образовательной среды университета представлены в локальном нормативном акте «Положение об электронной информационно-образовательной среде Тамбовского государственного технического университета».

Электронные образовательные ресурсы, к которым обеспечен доступ обучающихся, в т.ч. приспособленные для использования инвалидами и лицами с ограниченными возможностями здоровья, приведены на официальном сайте университета в разделе «Университет»-«Сведения об образовательной организации»-«Материально-техническое обеспечение и оснащенность образовательного процесса».

Сведения о лицензионном программном обеспечении, используемом в образовательном процессе, представлены на официальном сайте университета в разделе «Образование»-«Учебная работа»-«Доступное программное обеспечение».

5. МЕТОДИЧЕСКИЕ УКАЗАНИЯ ДЛЯ ОБУЧАЮЩИХСЯ ПО ОСВОЕНИЮ ДИСЦИПЛИНЫ

Успешное освоение компетенций, формируемых учебной дисциплиной, предполагает оптимальное использование студентом времени самостоятельной работы. Для понимания материала учебной дисциплины и качественного его усвоения студентам рекомендуется такая последовательность действий:

- после прослушивания лекции и окончания учебных занятий, при подготовке к занятиям следующего дня нужно сначала просмотреть и обдумать текст лекции, прослушанной сегодня, разобрать рассмотренные примеры;
- перед лекционным занятием целесообразно просмотреть текст предыдущей лекции;
- при подготовке к практическим занятиям повторить основные понятия и формулы по изученной теме;
- при подготовке к защите лабораторных работ повторить материал по теме, используя лекции и рекомендованную литературу.

Рекомендуется дополнительно использовать электронные пособия, имеющиеся в системе VitaLMS, а также нормативную документацию и законодательную базу по соответствующим вопросам дисциплины.

Теоретический материал курса становится более понятным, когда дополнительно к прослушиванию лекций студентами изучаются и книги по учебной дисциплине. Возможно, что более глубокое освоение вопросов будет достигнуто при использовании нескольких учебников, хотя лучше все же выбрать один учебник в дополнение к конспекту лекций, используя другие учебные пособия как вспомогательные в некоторых случаях. Рекомендуется добиться понимания изучаемой темы дисциплины. При изучении теоретического материала всегда полезно выписывать формулы и графики.

При подготовке к промежуточной аттестации необходимо повторить теоретические положения данной дисциплины, используя конспект лекций и учебник, разобрать определения всех понятий, рассмотреть примеры и самостоятельно решить несколько типовых задач из каждой темы.

6. МАТЕРИАЛЬНО-ТЕХНИЧЕСКОЕ ОБЕСПЕЧЕНИЕ

По всем видам учебной деятельности в рамках дисциплины используются аудитории, кабинеты и лаборатории, оснащенные необходимым специализированным и лабораторным оборудованием.

Наименование специальных помещений	Оснащенность специальных помещений	Перечень лицензионного программного обеспечения / Реквизиты подтверждающего документа
учебные аудитории для проведения занятий лекционного типа	Мебель: учебная мебель Технические средства обучения: экран, проектор, компьютер	MS Office, Windows / Корпоративные академические лицензии бессрочные Microsoft Open License №47425744, 48248803, 41251589, 46314939, 44964701, 43925361, 45936776, 47425744, 41875901, 41318363, 60102643;
учебные аудитории для проведения занятий семинарского типа, групповых и индивидуальных консультаций, текущего контроля и промежуточной аттестации (ауд. №№ 402/Д, 404/Д, 405/Д, 410/Д)	Мебель: учебная мебель Технические средства обучения: переносное проекционное оборудование	
учебная аудитория для проведения лабораторных работ. Лаборатория «Охрана труда и гражданская защита» (ауд. № 411/Д)	Мебель: учебная мебель Технические средства обучения: переносное проекционное оборудование Оборудование: лабораторные установки «Исследование естественного освещения» «Эффективность и качество освещения», «Вентиляционные системы», «Защита от теплового излучения», «Исследование электромагнитных полей», «Защита от СВЧ-излучения». «Защитное заземление и зануление», «Параметры микроклимата», «Электробезопасность трехфазных сетей переменного тока», «Определение взрывоопасных свойств веществ»; комплект демонстрационных современных источников (накаливания и газоразрядных) света и светильников различного типа; компьютерный тренажер «Гоша» с программным обеспечением и необходимой базой данных для мультимедийного сопровождения занятий	

Для самостоятельной работы обучающихся предусмотрены помещения, укомплектованные специализированной мебелью, оснащенные компьютерной техникой с возможностью подключения к сети «Интернет» и обеспечением доступа в электронную информационно-образовательную среду университета.

Наименование помещений для самостоятельной работы обучающихся	Оснащенность помещений для самостоятельной работы обучающихся	Перечень лицензионного программного обеспечения / Реквизиты подтверждающего документа
Помещение для	Мебель: учебная мебель	Microsoft Windows 7 pro Лицен-

27.03.04 «Управление в технических системах»
«Системы и средства управления технологическими процессами»

Наименование помещений для самостоятельной работы обучающихся	Оснащенность помещений для самостоятельной работы обучающихся	Перечень лицензионного программного обеспечения / Реквизиты подтверждающего документа
самостоятельной работы обучающихся (читальный зал Научной библиотеки)	Комплект специализированной мебели: компьютерные столы Оборудование: компьютерная техника с подключением к информационно-коммуникационной сети «Интернет» и доступом в электронную информационно-образовательную среду образовательной организации, веб-камеры, коммуникационное оборудование, обеспечивающее доступ к сети интернет (проводное соединение и беспроводное соединение по технологии Wi-Fi)	зия №49487340 Microsoft Office2007 Лицензия №49487340
Помещение для самостоятельной работы обучающихся (ауд. 333/А)	Мебель: учебная мебель Комплект специализированной мебели: компьютерные столы Оборудование: компьютерная техника с подключением к информационно-коммуникационной сети «Интернет» и доступом в электронную информационно-образовательную среду образовательной организации, веб-камеры, коммуникационное оборудование, обеспечивающее доступ к сети интернет (проводное соединение и беспроводное соединение по технологии Wi-Fi)	Microsoft Windows XP Лицензия №44964701 Microsoft Office 2007 Лицензия №44964701

7. ТЕКУЩИЙ КОНТРОЛЬ УСПЕВАЕМОСТИ И ПРОМЕЖУТОЧНАЯ АТТЕСТАЦИЯ

Проверка достижения результатов обучения по дисциплине осуществляется в рамках текущего контроля успеваемости и промежуточной аттестации.

7.1. Текущий контроль успеваемости

Текущий контроль успеваемости включает в себя мероприятия по оцениванию выполнения лабораторных работ, заданий на практических занятиях, заданий для самостоятельной работы. Мероприятия текущего контроля успеваемости приведены в таблице 7.1.

Таблица 7.1 – Мероприятия текущего контроля успеваемости

Обозначение	Наименование	Форма контроля
ПР01	Гражданская защита	опрос
ПР02	Прогнозирование и оценка последствий ЧС, возникающих в результате стихийных бедствий	контр. работа
ПР03	Прогнозирование и оценка последствий ЧС на территории объекта экономики, возникающих в результате применения обычных средств поражения	контр. работа
ПР04	Чрезвычайные ситуации на химически опасных объектах. Прогнозирование и оценка химической обстановки при чрезвычайных ситуациях на химически опасных объектах	контр. работа
ПР05	Чрезвычайные ситуации на радиационно опасных объектах. Прогнозирование и оценка радиационной обстановки при чрезвычайных ситуациях на радиационно опасных объектах	контр. работа
ПР06	Организация гражданской обороны	опрос
ПР07	Приемы оказания первой доврачебной помощи при кровотечениях. Приемы сердечно-легочной реанимации	опрос
ПР08	Устойчивость функционирования объектов экономики и их жизнеобеспечения. Ликвидация последствий ЧС	опрос
ЛР01	Определение естественной освещенности рабочих мест производственных помещений	защита
ЛР02	Исследование параметров искусственного освещения производственных помещений	защита
ЛР03	Исследование метеорологических условий производственного помещения	защита
ЛР04	Исследование эффективности работы теплозащитных экранов	защита
ЛР05	Изучение принципа работы вытяжной вентиляции	защита
ЛР06	Исследование эффективности защитных мер электробезопасности	защита
ЛР07	Исследование электрических и магнитных полей промышленных приборов и рабочих мест	защита
ЛР08	Определение пожарной опасности производственных помещений	защита
СР01	Составление краткого конспекта по теме «Изучение приемов оказания первой доврачебной помощи при опасных для жизни состояниях»	конспект

Обозначение	Наименование	Форма контроля
СР02	Подготовка реферата по теме «Противодействие терроризму»	реферат
СР03	Подготовка доклада и презентации к докладу (раздел «Безопасность в ЧС»)	доклад
СР04	Составление краткого конспекта по вопросам физиологии и психологии труда	конспект
СР05	Составление краткого конспекта по вопросам предупреждения производственного травматизма и профессиональных заболеваний	конспект
СР06	Подготовка доклада и презентации к докладу (раздел «Охрана труда»)	доклад
СР07	Составление краткого конспекта по вопросам законодательства в сфере охраны труда и техники безопасности	конспект

7.2. Промежуточная аттестация

Формы промежуточной аттестации по дисциплине приведены в таблице 7.2.

Таблица 7.2 – Формы промежуточной аттестации

Обозначение	Форма отчетности	Очная	Заочная
Зач01	Зачет	4 семестр	4 курс

8. ФОНД ОЦЕНОЧНЫХ СРЕДСТВ

8.1. Оценочные средства

Оценочные средства соотнесены с результатами обучения по дисциплине и индикаторами достижения компетенций.

ИД-1 (УК-8)

Знает основы безопасности жизнедеятельности, телефоны служб спасения

Результаты обучения	Контрольные мероприятия
Имеет представление о типологии чрезвычайных ситуаций и основных причинах и предпосылках их возникновения	ПР01
Знает принципы санитарно-гигиенического нормирования параметров производственной среды, характеризующих условия трудовой деятельности	ЛР01, СР04
Знает законодательные и нормативные правовые акты, регламентирующие правила и нормы охраны труда, техники безопасности и охраны окружающей среды	СР07
Знает принципы использования организационных и технических средств защиты для предотвращения возникновения ЧС и в условиях ЧС	ЛР08

Задания к опросу ПР01

1. Классификации чрезвычайных ситуаций
2. ЧС природного происхождения: виды, причины возникновения, меры предупреждения и ликвидации последствий, правила поведения при ЧС
3. Техногенные ЧС: происхождения: виды, причины возникновения, меры предупреждения и ликвидации последствий, правила поведения при ЧС
4. Биолого-социальные ЧС: происхождения: виды, причины возникновения, меры предупреждения и ликвидации последствий, правила поведения при ЧС

Вопросы к защите лабораторной работы ЛР01

1. Негативные факторы производственной среды, обусловленные некачественным освещением
2. Санитарно-гигиеническое нормирование естественного освещения
3. Приборы для определения показателей, характеризующих качество освещения
4. Меры по улучшению качества освещения
5. Основные показатели освещения
6. Описание лабораторной установки
7. Порядок проведения эксперимента
8. Порядок обработки экспериментальных данных
9. Выводы, включающие рекомендации по выбору средств защиты и создания комфортных условий труда

План конспекта СР04

1. Основы физиологии труда
2. Эргономика и инженерная психология
3. Безопасность функционирования автоматизированных и роботизированных производств
4. Профессиональный отбор операторов технических систем.

План конспекта СР07

1. Система стандартов ССБТ
2. Основные законодательные акты и нормативная документация в сфере производственной санитарии
3. Основные законодательные акты и нормативная документация в сфере электробезопасности
4. Основные законодательные акты и нормативная документация в сфере пожарной безопасности

Вопросы к защите лабораторной работы ЛР08

1. Негативные факторы производственной среды, которые могут являться причиной пожаров и взрывов
2. Опасные факторы пожара
3. Горение: причины и необходимые условия возникновения, виды
4. Тепловая и цепная теории горения
5. Приборы для определения показателей пожароопасности веществ
6. Защитные мероприятия по предупреждению пожаров и взрывов
7. Описание лабораторной установки
8. Порядок проведения эксперимента
9. Порядок обработки экспериментальных данных
10. Выводы, включающие рекомендации по выбору средств защиты

ИД-2 (УК-8) Умеет оказать первую помощь в чрезвычайных ситуациях, создавать безопасные условия реализации профессиональной деятельности

Результаты обучения	Контрольные мероприятия
Умеет сопоставлять фактические значения параметров производственной среды с нормативными и выбирать средства коллективной или индивидуальной защиты для обеспечения безопасных и комфортных условий труда	ЛР03, ЛР04
Применяет знания законодательства в сфере охраны труда, техники безопасности и охраны природы для решения производственных задач	СР05
Умеет рассчитывать параметры зон поражения, прогнозировать последствия ЧС и выбирать стратегию поведения в условиях ЧС	ПР02, ПР03, ПР04, ПР05
Имеет навыки использования организационных и технических методов предупреждения производственного травматизма и профессиональных заболеваний	ЛР06, ЛР07
Умеет использовать приемы сердечно-легочной реанимации и остановки кровотечений, а также способы оказания первой доврачебной помощи при других опасных для жизни состояниях	ПР07, СР01

Вопросы к защите лабораторной работы ЛР03

1. Негативные факторы производственной среды, обусловленные метеорологическими условиями
2. Причины производственных заболеваний, связанных со снижением качества параметров микроклимата
3. Нормирование параметров микроклимата
4. Приборы для определения значений параметров микроклимата
5. Меры по нормализации температурно-влажностного состояния окружающей производственной среды
6. Описание лабораторной установки

7. Порядок проведения эксперимента
8. Порядок обработки экспериментальных данных
9. Выводы, включающие рекомендации по выбору средств защиты и создания комфортных условий труда

Вопросы к защите лабораторной работы ЛР04

1. Негативные факторы производственной среды, обусловленные повышенной интенсивностью инфракрасного излучения
2. Источники инфракрасного излучения в помещениях
3. Нормирование теплового облучения организма человека
4. Приборы для определения уровней инфракрасного излучения
5. Меры по нормализации уровней инфракрасного излучения
6. Виды защитных экранов
7. Описание лабораторной установки
8. Порядок проведения эксперимента
9. Порядок обработки экспериментальных данных
10. Выводы, включающие рекомендации по выбору средств защиты и создания комфортных условий труда

План конспекта СР05

1. Анализ причин травматизма и профессиональных заболеваний
2. Расследование и учет несчастных случаев
3. Общие меры предупреждения производственного травматизма

Задания к контрольной работе ПР02

1. Изучение методики определения размеров зон поражения при ЧС природного характера
2. Расчет зон поражения при ЧС природного характера
3. Разработка рекомендаций по правилам безопасного поведения при различных ЧС природного характера
4. Выводы по расчету, содержащие прогноз последствий чрезвычайной ситуации для территории и населения

Задания к контрольной работе ПР03

1. Изучение методики определения размеров зон поражения при ЧС на территории объекта при применении обычных средств поражения
2. Расчет зон поражения при ЧС на территории объекта при применении обычных средств поражения
3. Разработка рекомендаций по правилам безопасного поведения при ЧС, вызванных применением обычных средств поражения
4. Выводы по расчету, содержащие прогноз последствий чрезвычайной ситуации для территории и населения

Задания к контрольной работе ПР04

1. Изучение методики определения размеров зон поражения при ЧС на территории химически опасного объекта
2. Расчет зон поражения при ЧС на территории химически опасного объекта
3. Разработка рекомендаций по правилам безопасного поведения при ЧС на территории химически опасного объекта

4. Выводы по расчету, содержащие прогноз последствий чрезвычайной ситуации для территории и населения

Задания к контрольной работе ПР05

1. Изучение методики определения размеров зон поражения при ЧС на территории радиационно опасного объекта
2. Расчет зон поражения при ЧС на территории радиационно опасного объекта
3. Разработка рекомендаций по правилам безопасного поведения при ЧС на территории радиационно опасного объекта
4. Выводы по расчету, содержащие прогноз последствий чрезвычайной ситуации для территории и населения

Вопросы к защите лабораторной работы ЛР06

1. Негативные факторы производственной среды, которые могут являться причиной аварий и иных ЧС, обусловленные наличием в помещении электрооборудования, токоведущих частей и проводов
2. Причины и виды электротравматизма
3. Факторы, определяющие степень поражения током
4. Нормируемые допустимые величины и время воздействия на человека постоянного и переменного тока
5. Опасность прикосновения к токоведущим частям
6. Шаговое напряжение и напряжение прикосновения
7. Меры по предупреждению электротравматизма
8. Приборы для определения физических величин, связанных с работой электрооборудования и защитных устройств электробезопасности
9. Нормативные требования к параметрам защитных устройств
10. Описание лабораторной установки
11. Порядок проведения эксперимента
12. Порядок обработки экспериментальных данных
13. Выводы, включающие рекомендации по выбору средств защиты от поражения электрическим током

Вопросы к защите лабораторной работы ЛР07

1. Негативные факторы производственной среды, обусловленные наличием электромагнитного поля (ЭМП)
2. Причины производственного травматизма и заболеваний, связанных со воздействием ЭМП
3. Нормирование параметров ЭМП
4. Приборы для определения значений параметров ЭМП
5. Меры по снижению влияния ЭМП на организм человека
6. Описание лабораторной установки
7. Порядок проведения эксперимента
8. Порядок обработки экспериментальных данных
9. Выводы, включающие рекомендации по выбору средств защиты и создания комфортных условий труда

Задания к опросу ПР07

1. Порядок оказания первой доврачебной помощи пострадавшему, находящемуся без сознания.
2. Приемы оказания первой доврачебной помощи при артериальных кровотечениях.

3. Приемы оказания первой доврачебной помощи при венозных кровотечениях
4. Приемы оказания первой доврачебной помощи при капиллярных кровотечениях
5. Приемы сердечно-легочной реанимации.

План конспекта СР01

1. Меры первой доврачебной помощи при отравлениях хлором
2. Меры первой доврачебной помощи при отравлениях аммиаком
3. Меры первой доврачебной помощи при отравлениях
4. Меры первой доврачебной помощи при обморожениях
5. Меры первой доврачебной помощи при утоплениях
6. Меры первой доврачебной помощи при поражении током
7. Меры первой доврачебной помощи при ожогах.

ИД-3 (УК-8)

Имеет практический опыт поддержания безопасных условий жизнедеятельности

Результаты обучения	Контрольные мероприятия
Знает основные негативные факторы окружающей среды (в том числе производственной), которые могут стать причиной производственных заболеваний, травматизма, аварий и иных чрезвычайных ситуаций, а также физико-физиологические основы их воздействия на организм человека	ЛР05, СР03, СР06, Зач01
Знает законодательные и нормативные акты, регламентирующие правовые аспекты обеспечения безопасности в чрезвычайных ситуациях	ПР06
Умеет планировать и контролировать проведение спасательных и неотложных аварийно-восстановительных работ при ликвидации последствий ЧС	ПР08
Владеет методиками и приборами для определения фактических величин параметров производственной среды, характеризующих условия труда	ЛР02
Владеет практическими навыками поведения в чрезвычайных ситуациях, обусловленных природными, техногенными или биолого-социальными причинами	СР02

Вопросы к защите лабораторной работы ЛР05

1. Негативные факторы производственной среды, обусловленные содержанием в воздухе посторонних веществ
2. Причины загрязнения воздушной среды производственных помещений
3. Нормирование содержания в воздухе производственных помещений токсичных веществ в виде газов и жидких аэрозолей
4. Нормирование содержания в воздухе производственных помещений токсичных веществ в виде пылей
5. Нормирование содержания в воздухе производственных помещений нетоксичных пылей
6. Приборы для определения качественного и количественного содержания в воздухе посторонних веществ
7. Меры по нормализации состояния воздушной среды
8. Описание лабораторной установки
9. Порядок проведения эксперимента
10. Порядок обработки экспериментальных данных
11. Выводы по работе

Темы доклада СР03

1. Основные понятия и определения, классификация чрезвычайных ситуаций (ЧС) и объектов экономики (ОЭ) по потенциальной опасности.
2. Поражающие факторы источников ЧС техногенного характера.
3. Задачи, этапы и методы прогнозирования и оценки обстановки при ЧС.
4. Стихийные бедствия, характерные для территории страны и региона, причины их возникновения, характер протекания, последствия.
5. Поражающие факторы источников ЧС природного характера.
6. Методика расчета возможных разрушений зданий и сооружений при ЧС природного характера.
7. Особенности защиты населения от данных ЧС.
8. Чрезвычайные ситуации на химически опасных объектах.
9. Химически опасные объекты (ХОО), их группы и классы опасности.
10. Основные способы хранения и транспортировки опасных химических веществ.
11. Химический контроль и химическая защита.
12. Приборы химического контроля.
13. Средства индивидуальной защиты, медицинские средства защиты.
14. Чрезвычайные ситуации на радиационно-опасных объектах.
15. Радиационно-опасные объекты (РОО).
16. Радиационные аварии, их виды, динамика развития.
17. Радиационные аварии, их виды, динамика развития.
18. Основные опасности при авариях на РОО.
19. Выявление и оценка радиационной обстановки при авариях на РОО.
20. Зонирование территории при радиационной аварии или при ядерном взрыве.
21. Радиационный контроль. его цели и виды.
22. Дозиметрические приборы и их использование.
23. ЧС природного происхождения (причины возникновения, ущерб, ликвидация последствий, меры защиты). Землетрясения.
24. ЧС природного происхождения (причины возникновения, ущерб, ликвидация последствий, меры защиты). Вулканы.
25. ЧС природного происхождения (причины возникновения, ущерб, ликвидация последствий, меры защиты). Наводнения
26. ЧС природного происхождения (причины возникновения, ущерб, ликвидация последствий, меры защиты). Подтопления
27. ЧС природного происхождения (причины возникновения, ущерб, ликвидация последствий, меры защиты). Цунами.
28. ЧС природного происхождения (причины возникновения, ущерб, ликвидация последствий, меры защиты). Снегопад.
29. ЧС природного происхождения (причины возникновения, ущерб, ликвидация последствий, меры защиты). Гололед и гололедица.
30. ЧС природного происхождения (причины возникновения, ущерб, ликвидация последствий, меры защиты). Засуха.
31. ЧС природного происхождения (причины возникновения, ущерб, ликвидация последствий, меры защиты). Оползень.
32. ЧС природного происхождения (причины возникновения, ущерб, ликвидация последствий, меры защиты). Сели.
33. ЧС природного происхождения (причины возникновения, ущерб, ликвидация последствий, меры защиты). Обвалы.
34. ЧС природного происхождения (причины возникновения, ущерб, ликвидация последствий, меры защиты). Снежные лавины.

35. ЧС природного происхождения (причины возникновения, ущерб, ликвидация последствий, меры защиты). Сильные морозы.
36. ЧС природного происхождения (причины возникновения, ущерб, ликвидация последствий, меры защиты). Тонкий лед.
37. ЧС природного происхождения (причины возникновения, ущерб, ликвидация последствий, меры защиты). Ураганы, бури.
38. ЧС природного происхождения (причины возникновения, ущерб, ликвидация последствий, меры защиты). Смерчи.
39. ЧС природного происхождения (причины возникновения, ущерб, ликвидация последствий, меры защиты). Грозы.
40. ЧС природного происхождения (причины возникновения, ущерб, ликвидация последствий, меры защиты). Лесные пожары.
41. ЧС природного происхождения (причины возникновения, ущерб, ликвидация последствий, меры защиты). Степные пожары.
42. ЧС природного происхождения (причины возникновения, ущерб, ликвидация последствий, меры защиты). Торфяные пожары

Темы доклада СР06

1. Оптические излучения.
2. Измерение оптических излучений.
3. Электрические источники света (ИС).
4. Газоразрядные источники света.
5. Аппаратура включения и управления источниками света.
6. Осветительные приборы (ОП).
7. Осветительные установки.
8. Освещение открытых пространств.
9. Энергосбережение в освещении.
10. Эксплуатация осветительных установок..
11. Люминесцентные лампы. Люминофоры и люминофорные покрытия.
12. История развития газоразрядных источников света.
13. Светодиодное освещение.
14. Разработка проекта освещения светодиодными светильниками.
15. Эффективная и эффективно-эквивалентная температура.
16. Влияние параметров микроклимата на тепловое самочувствие человека.
17. Измерение абсолютного атмосферного давления.
18. Температурный режим здания.
19. Схемы устройств кондиционирования с рециркуляцией воздуха
20. Микроклимат на производстве.
21. Предмет токсикологии, история возникновения и развития.
22. Токсикокинетика: поступление токсичных веществ в организм, превращение, кумуляция и выделение.
23. Параметры и основные закономерности токсикометрии: санитарная оценка воздушной среды, воды водоемов, сточных вод, химических соединений в почве и продуктах питания.
24. Принципы санитарно-гигиенического нормирования.
25. Способы отбора проб в воздухе: методы улавливания соединений. Способы отбора проб в воде и почве.
26. Методы анализа проб. Чувствительность методов анализа. Способы повышения чувствительности.

27. Риск токсических эффектов. Пороговая модель оценки риска острых токсических эффектов. Параметры модели.
28. Риск токсических эффектов. Беспороговая модель оценки риска хронической интоксикации. Параметры модели.
29. Воздействие химических веществ на популяции и экосистемы.
30. Строение человеческого уха, повреждение слуха
31. Звук и шум – основные понятия о природе и физических свойствах
32. Измерение, критерии оценки шума.
33. Классификация и нормирование шума.
34. Акустический расчёт.
35. Инфразвук и ультразвук.
36. Вибрации, их природа и основные характеристики .
37. Измерение, критерии оценки вибраций.
38. Классификация вибраций и их воздействие на человека.
39. Нормирование вибраций .
40. Защита от вибрации.
41. Воздействие электрического тока на организм человека.
42. Напряжение прикосновения.
43. Шаговое напряжение.
44. Защитное заземление.
45. Нормируемые значения сопротивления заземляющих устройств растеканию тока.
46. Защитное зануление.
47. Необходимые конструктивные элементы устройства зануления.
48. Защитное отключение. Схема, принцип действия.
49. Выносное заземляющее устройство: схема, достоинства и недостатки.
50. Контурное заземляющее устройство: схема, достоинства и недостатки.
51. Расчет заземляющего устройства.
52. Виды горения (полное и неполное, гомо- и гетерогенное, диффузионное и кинетическое).
53. Особенности горения веществ в различных агрегатных состояниях.
54. Тепловая и цепная теории возникновения и развития горения.

Задания к опросу ПР06

1. Структура гражданской обороны (ГОЧС) объектов
2. Документация по ГОЧС
3. Организация и оснащение нештатных аварийно-спасательных формирований ГОЧС
4. Гражданская оборона и защита населения и территорий в ЧС
5. Предупредительные мероприятия
6. Аварийно-спасательные мероприятия
7. Организационные, инженерные, медицинские мероприятия по защите населения и персонала объектов

Задания к опросу ПР08

1. Устойчивость функционирования объектов экономики в ЧС
2. Организация и методика оценки устойчивости объектов: организация проведения исследования устойчивости объектов
3. Оценка устойчивости элементов объектов к воздействию поражающих факторов прогнозируемых чрезвычайных ситуаций в районах размещения ОЭ
4. Подготовка объектов к безаварийной остановке производства

5. Обеспечение выполнения мероприятий по повышению устойчивости ОЭ в ЧС и восстановлению производства
6. Ликвидация последствий чрезвычайных ситуаций
7. Радиационная, химическая и инженерная разведка
8. Аварийно-спасательные и другие неотложные работы в зонах ЧС
9. Поиск и спасение людей
10. Оказание первой помощи и эвакуация пораженных
11. Основы аварийно-спасательных и других неотложных работ
12. Особенности защиты и ликвидации последствий ЧС на объектах отрасли

Вопросы к защите лабораторной работы ЛР02

1. Негативные факторы производственной среды, обусловленные некачественным освещением
2. Причины производственных заболеваний, связанных со снижением качества освещения
3. Нормирование искусственного освещения
4. Приборы для определения значений показателей освещения
5. Методики определения качества освещения рабочей зоны
6. Меры по нормализации качества освещения рабочей зоны
7. Описание лабораторной установки
8. Порядок проведения эксперимента
9. Порядок обработки экспериментальных данных
10. Выводы, включающие рекомендации по выбору средств защиты и создания комфортных условий труда

План реферата СР02

1. Понятие и признаки терроризма как явления современной действительности
2. Отграничение терроризма от смежных уголовно-правовых категорий
3. Нормативное регулирование антитеррористической деятельности в России
4. Криминологический аспект борьбы с терроризмом
5. Уголовная ответственность за терроризм
6. Меры предупреждения терроризма: законодательные; административно-правовые; уголовно-правовые; социальные; финансово-экономические; политические; военные; пропагандистские; профилактические
7. Проблема организации борьбы с терроризмом на современном этапе

Теоретические вопросы к зачету Зач01

1. Цели, задачи, содержание и порядок изучения курса гражданской защиты.
2. Основные понятия и определения, классификация чрезвычайных ситуаций (ЧС) и объектов экономики (ОЭ) по потенциальной опасности.
3. Поражающие факторы источников ЧС техногенного характера.
4. Задачи, этапы и методы прогнозирования и оценки обстановки при ЧС.
5. Стихийные бедствия, характерные для территории страны и региона, причины их возникновения, характер протекания, последствия.
6. Поражающие факторы источников ЧС природного характера.
7. Методика расчета возможных разрушений зданий и сооружений при ЧС природного характера.
8. Особенности защиты населения от данных ЧС.
9. Чрезвычайные ситуации на химически опасных объектах.
10. Химически опасные объекты (ХОО), их группы и классы опасности.

11. Основные способы хранения и транспортировки опасных химических веществ.
12. Химический контроль и химическая защита.
13. Приборы химического контроля.
14. Средства индивидуальной защиты, медицинские средства защиты.
15. Чрезвычайные ситуации на радиационно-опасных объектах.
16. Радиационно-опасные объекты (РОО).
17. Радиационные аварии, их виды, динамика развития.
18. Основные опасности при авариях на РОО.
19. Выявление и оценка радиационной обстановки при авариях на РОО.
20. Зонирование территории при радиационной аварии или при ядерном взрыве.
21. Радиационный контроль. его цели и виды.
22. Дозиметрические приборы и их использование.
23. Человек и среда обитания. Характерные состояния системы “человек - среда обитания”. Основы оптимального взаимодействия
24. Основы физиологии труда и комфортные условия жизнедеятельности в техносфере. Соответствие условий жизнедеятельности физиологическим, физическим и психическим возможностям человека. Критерии оценки влияния дискомфорта, их значимость.
25. Негативные факторы техносферы, их воздействие на человека, техносферу и природную среду. Критерии безопасности. Понятие вредного и опасного фактора. Их классификация по природе воздействия на человека.
26. Анализ причин травматизма и профессиональных заболеваний. Расследование и учет несчастных случаев. Средства снижения травмоопасности и вредного воздействия технических систем.
27. Эргономика и инженерная психология. Рациональная организация рабочего места, техническая эстетика, требования к производственным помещениям. Режимы труда и отдыха, основные пути снижения утомления и монотонности труда.
28. Опасности технических систем: отказ, вероятность отказа, качественный и количественный анализ опасностей.
29. Безопасность функционирования автоматизированных и роботизированных производств.
30. Виды электрического тока. Особенности их воздействия на человека.
31. Действие электрического тока на человека и виды поражений. Классификация электротравм.
32. Электрическое сопротивление тела человека. Путь прохождения тока через тело человека.
33. Пороговый осязаемый, неотпускающий и фибрилляционный токи промышленной частоты.
34. Пороговые значения осязаемого и неотпускающего постоянного тока. Основное действие постоянного тока.
35. Зависимость величины допустимого переменного тока от времени протекания тока через тело человека.
36. Опасность поражения человека электрическим током. Однофазное включение.
37. Опасность поражения человека электрическим током. Двухфазное включение.
38. Основные причины поражения электрическим током.
39. Защитное заземление. Определение, область применения, принцип действия, виды заземлителей.
40. Защитное зануление. Определение, область применения, принцип действия.
41. Защитное отключение. Определение, область применения, принцип действия.
42. Шаговое напряжение. Причины возникновения. Опасность для человека.

43. Понятие «напряжение прикосновения».
44. Основные способы защиты человека от поражения электрическим током.
45. Классификация помещений по степени опасности поражения работающих электрическим током.
46. Классификация освещения. Основные требования к производственному освещению. Факторы, препятствующие правильному зрительному восприятию и борьба с ними.
47. Коэффициент естественной освещенности. Определение, способы определения КЕО.
48. Источники искусственного освещения. Принцип действия. Достоинства и недостатки ламп накаливания и люминесцентных ламп.
49. Нормирование искусственного освещения. Средства индивидуальной защиты органов зрения. Контроль освещения.
50. Механизмы отдачи тепла от тела человека. Уравнение теплового комфорта.
51. Основные параметры метеоусловий в рабочей зоне производственных помещений. Нормирование микроклимата.
52. Оптимальные и допустимые микроклиматические условия. Определение.
53. Вентиляция. Определение, назначение, виды вентиляции. Кратность воздухообмена.
54. Местная вентиляция, назначение, виды.
55. Химические вредные вещества. Определение, классификация, их воздействие на человека.
56. Нормирование содержания вредных веществ. Ослабление действия вредных веществ.
57. Промышленная пыль. Классификация пыли. Действие на человека нетоксичной пыли. ПДК. Методы определения концентрации пыли в воздухе. Мероприятия по борьбе с запыленностью воздуха.
58. Кондиционирование воздуха. Назначение, системы кондиционирования.
59. Производственный шум. Определение, физические характеристики шума.
60. Нормирование шума. Мероприятия по борьбе с шумом. Приборы контроля.
61. Инфразвук. Определение, опасность для человека, нормирование. Защитные мероприятия. Приборы контроля.
62. Ультразвук. Определение. Меры защиты. Приборы контроля.
63. Вибрация. Определение. Причина появления вибрации. Вредное воздействие на человека.
64. Вибрация. Основные характеристики вибрации. Нормирование и методы снижения вибрации.
65. Ионизирующее излучение. Определение, виды ионизирующего излучения.
66. Ионизирующее излучение. Виды облучения и вызываемые ими последствия.
67. Ионизирующее излучение. Приборы контроля. Методы защиты населения и персонала.
68. Электромагнитные поля и излучения. Основные источники их возникновения. Действие электромагнитных полей на человека.
69. Электромагнитные поля и излучения. Действие электромагнитных полей на человека. Методы защиты человека от их воздействия.
70. Горение. Определение. Основные виды горения.
71. Самовоспламенение. Температура самовоспламенения.
72. Горение газов. Концентрационные пределы воспламенения.
73. Горение жидкостей. Температура вспышки. Классификация горючих жидкостей.
74. Горение пылей. Концентрационные пределы воспламенения пылей. Классификация взрыво- и пожароопасных пылей.

75. Классификация взрыво- и пожароопасных помещений по НПБ.
76. Классификация взрыво- и пожароопасных зон помещения по ПУЭ.
77. Методы тушения возгораний и основные средства пожаротушения.
78. Молниезащита. Категории молниезащиты. Молниеотводы.
79. Управление безопасностью жизнедеятельности. Правовые и нормативно-технические основы управления.
80. Системы контроля требований безопасности и экологичности. Профессиональный отбор операторов технических систем.
81. Экономические последствия и материальные затраты на обеспечение безопасности жизнедеятельности.
82. Международное сотрудничество в области безопасности жизнедеятельности.

Тестовые задания к зачету Зач01 (примеры)

1. Оказание первой медицинской помощи (ПМП) осуществляется в последовательности:
 - определение признаков жизни (пульс, сознание, дыхание, реагирование зрачка на свет)
 - освобождение головы и груди от давления различных предметов, восстановление дыхания и пульса
 - остановка кровотечения, обработка ран, согревание, обезболивание, иммобилизация
2. Важнейшей характеристикой опасности ОХВ является
 - токсичность
 - агрессивность
 - стойкость
 - летучесть
3. Индикация ОХВ – это
 - химическая реакция
 - физическая реакция
 - термохимическая реакция
 - радиоактивный способ анализа
4. Пути проникновения в организм ОВ иприт
 - кожно-резорбтивный и открытые раны
 - органы дыхания
 - перорально
 - через одежду
5. Установите соответствие между источниками света и коэффициентом пульсации
 - L1: газоразрядные лампы
 - L2: лампы накаливания
 - L3: галогенные лампы
 - R1: 35...65%
 - R2: 8...11%
 - R3: 1 %
6. Способ, не имеющий места при розыске пострадавших в ЧС
 - кинологический
 - фотографирование
 - визуальный
 - технический
 - опрос очевидцев
7. Тепловая теория самовоспламенения основана на определении
 - скорости реакции горения

- уровня энергии активации горючих веществ, участвующих в горении
 - соотношения тепловыделения и теплоотода в экзотермической реакции
8. В каком случае из трех теплоотдача от человека излучением минимальна: а) при температуре окружающей среды 25 °С; б) при температуре окружающей среды 30 °С; в) при температуре окружающей среды 15 °С.
9. Укажите несколько вариантов ответа
- К содержанию других неотложных работ во время ликвидации последствий ЧС относится
- прокладывание колонных путей и устройство проходов в завалах и на зараженных участках
 - локализация аварий на газовых, энергетических, водопроводных, канализационных и технологических сетях в целях создания условий для проведения спасательных работ
 - локализация и тушение пожаров на маршрутах движения и участках работ
 - подавление или доведение до минимально возможного уровня возникших в результате ЧС вредных и опасных факторов, препятствующих ведению спасательных работ

8.2. Критерии и шкалы оценивания

8.2.1. Шкалы оценивания

Для контрольных мероприятий устанавливается минимальное и максимальное количество баллов в соответствии с таблицей 8.1.

Контрольное мероприятие считается пройденным успешно при условии набора количества баллов не ниже минимального.

Результат обучения по дисциплине считается достигнутым при успешном прохождении обучающимся всех контрольных мероприятий, относящихся к данному результату обучения.

Таблица 8.1 – Шкалы оценивания контрольных мероприятий

Обозначение	Наименование	Форма контроля	Количество баллов	
			min	max
ПР01	Гражданская защита	опрос	1	2
ПР02	Прогнозирование и оценка последствий ЧС, возникающих в результате стихийных бедствий	контр. работа	1,5	3
ПР03	Прогнозирование и оценка последствий ЧС на территории объекта экономики, возникающих в результате применения обычных средств поражения	контр. работа	1,5	3
ПР04	Чрезвычайные ситуации на химически опасных объектах. Прогнозирование и оценка химической обстановки при чрезвычайных ситуациях на химически опасных объектах	контр. работа	1,5	3
ПР05	Чрезвычайные ситуации на радиационно опасных объектах. Прогнозирование и оценка радиационной обстановки при чрезвычайных ситуациях на радиационно опасных объектах	контр. работа	1,5	3

Обоз-	Наименование	Форма контроля	Количество баллов	
ПР06	Организация гражданской обороны.	опрос	1	2
ПР07	Приемы оказания первой доврачебной помощи при кровотечениях. Приемы сердечно-легочной реанимации.	опрос	1,5	2
ПР08	Устойчивость функционирования объектов экономики и их жизнеобеспечения. Ликвидация последствий ЧС	опрос	1	2
ЛР01	Определение естественной освещенности рабочих мест производственных помещений	защита отчета	1,5	3
ЛР02	Исследование параметров искусственного освещения производственных помещений	защита отчета	1,5	3
ЛР03	Исследование метеорологических условий производственного помещения	защита отчета	1,5	3
ЛР04	Исследование эффективности работы теплозащитных экранов	защита отчета	1,5	3
ЛР05	Изучение принципа работы вытяжной вентиляции	защита отчета	1,5	3
ЛР06	Исследование эффективности защитных мер электробезопасности	защита отчета	1,5	3
ЛР07	Исследование электрических и магнитных полей промышленных приборов и рабочих мест	защита отчета	1,5	3
ЛР08	Определение категории производственных помещений и зданий по взрывопожароопасности	защита отчета	1,5	3
СР01	Составление конспекта по теме «Изучение приемов оказания первой доврачебной помощи при опасных для жизни состояниях»	конспект	1	2
СР02	Подготовка реферата по теме «Противодействие терроризму»	реферат	1	2
СР03	Подготовка доклада и презентации к докладу по теме, заданной преподавателем (раздел «Безопасность в ЧС»)	доклад	1,5	3
СР04	Составление краткого конспекта по вопросам физиологии и психологии труда	конспект	1	2
СР05	Составление краткого конспекта по вопросам предупреждения производственного травматизма и профессиональных заболеваний	конспект	1,5	3
СР06	Подготовка доклада и презентации к докладу по теме, заданной преподавателем (раздел «Охрана труда»).	доклад	1,5	3
СР07	Составление краткого конспекта по вопросам законодательства в сфере охраны труда и техники безопасности	конспект	1	2
Зач01	Зачет	зачет	10	40

8.2.2. Критерии оценивания

При оценивании результатов обучения по дисциплине в ходе текущего контроля успеваемости используются следующие критерии.

Минимальное количество баллов выставляется обучающемуся при выполнении всех указанных показателей (Таблица 8.2), допускаются несущественные неточности в изложении и оформлении материала

Таблица 8.2 – Критерии оценивания мероприятий текущего контроля успеваемости

Наименование, обозначение	Показатели выставления минимального количества баллов
Лабораторная работа	лабораторная работа выполнена в полном объеме; по лабораторной работе представлен отчет, содержащий необходимые расчеты, выводы, оформленный в соответствии с установленными требованиями; на защите лабораторной работы даны правильные ответы не менее чем на 50% заданных вопросов
Контрольная работа	правильно решено не менее 50% заданий
Опрос	даны правильные ответы не менее чем на 50% заданных вопросов
Доклад	тема доклада раскрыта, сформулированы выводы; соблюдены требования к объему и оформлению доклада (презентации к докладу);
Реферат	тема реферата раскрыта; использованы рекомендуемые источники; соблюдены требования к объему и оформлению реферата
Конспект	конспект соответствует заданному плану; рассмотрены все вопросы, вынесенные на изучение; соблюдены требования к объему конспекта

При оценивании результатов обучения по дисциплине в ходе промежуточной аттестации используются следующие критерии.

Зачет (Зач01).

Промежуточная аттестация проводится в форме компьютерного тестирования.

Продолжительность тестирования: 60 минут.

Результаты тестирования оцениваются максимально 40 баллами, при этом процент правильных ответов P (0...100%) приводится к норме N в 40 баллов по следующей формуле:

$$N=0,4*P$$

Итоговая оценка по дисциплине выставляется с учетом результатов текущего контроля (приведенных к норме в 60 баллов) с использованием следующей шкалы.

Оценка	Набрано баллов
«зачтено»	41...100
«не зачтено»	0...40

МИНИСТЕРСТВО НАУКИ И ВЫСШЕГО ОБРАЗОВАНИЯ РОССИЙСКОЙ ФЕДЕРАЦИИ
Федеральное государственное бюджетное образовательное учреждение
высшего образования

«Тамбовский государственный технический университет»
(ФГБОУ ВО «ТГТУ»)



УТВЕРЖДАЮ

Директор института автоматике и
информационных технологий

Ю.Ю. Громов
« 21 » января 20 21 г.

РАБОЧАЯ ПРОГРАММА ДИСЦИПЛИНЫ

Б1.О.08 Информатика

(шифр и наименование дисциплины в соответствии с утвержденным учебным планом подготовки)

Направление

27.03.04 «Управление в технических системах»

(шифр и наименование)

Профиль

Системы и средства управления технологическими процессами

(наименование профиля образовательной программы)

Формы обучения:

очная, заочная

Кафедра: **Системы автоматизированной поддержки принятия решений**

(наименование кафедры)

Составитель:

К.Т.Н., доцент

степень, должность

подпись

С.Г. Толстых

инициалы, фамилия

Заведующий кафедрой

подпись

И.Л. Коробова

инициалы, фамилия

Тамбов 2021

1. ПЛАНИРУЕМЫЕ РЕЗУЛЬТАТЫ ОБУЧЕНИЯ ПО ДИСЦИПЛИНЕ И ЕЕ МЕСТО В СТРУКТУРЕ ОПОП

Цель освоения дисциплины – достижение планируемых результатов обучения (таблица 1.1), соотнесенных с индикаторами достижения компетенций и целью реализации ОПОП.

Дисциплина входит в состав обязательной части образовательной программы.

Таблица 1.1 – Результаты обучения по дисциплине

Код, наименование индикатора	Результаты обучения по дисциплине
ОПК-11 Способен понимать принципы работы современных информационных технологий и использовать их для решения задач профессиональной деятельности	
ИД-1 (ОПК-11) знает современные принципы работы с информацией, компьютерные сети и ресурсы Internet для решения стандартных задач профессиональной направленности	Знание современных тенденций развития информатики и вычислительной техники, компьютерных технологий
	Знание современных программных средств для получения, хранения, обработки и передачи информации
	Знание свойств и требований, предъявляемых к алгоритмам решения задач, способов представления алгоритмов и основных алгоритмических структур
	Знание современных инструментальных средств и технологий программирования
ИД-2 (ОПК-11) умеет осуществлять поиск, хранение, обработку и анализ информации из различных источников, включая сети и базы данных, и представлять ее в требуемом формате, применяя информационные, компьютерные и сетевые технологии	Умение применять методы и средства сбора, обмена, хранения, передачи и обработки текстовой, числовой, графической информации с помощью компьютерных технологий
	Умение использовать программы общего назначения, локальные и глобальные компьютерные сети по сбору, обработке, анализу и хранению информации
	Решает задачи по представлению информации в числовом виде для хранения и обработки в вычислительной технике
	Умение составлять алгоритмы
ИД-3 (ОПК-11) владеет информационно-коммуникационными и сетевыми технологиями для решения стандартных задач профессиональной деятельности	Владение навыками работы с компьютером как средством управления информацией
	Владение навыками работы с основными программными средствами хранения и обработки информации с учетом основных требований информационной безопасности
	Владение навыками алгоритмизации и программирования
ОПК-6 Способен разрабатывать и использовать алгоритмы и программы, современные информационные технологии, методы и средства контроля, диагностики и управления, пригодные для практического применения в сфере своей профессиональной деятельности	
ИД-4 (ОПК-6) Знает основы алгоритмизации, основные подходы к разработке алгоритмов	Знание свойств и требований, предъявляемых к алгоритмам решения задач
	Знание способов представления алгоритмов и основных алгоритмических структур
ИД-5 (ОПК-6) Умеет со-	Умение составлять алгоритмы

Код, наименование индикатора	Результаты обучения по дисциплине
ставлять программы на языке программирования высокого уровня	Умение писать и отлаживать коды на языке программирования высокого уровня

Результаты обучения по дисциплине достигаются в рамках осуществления всех видов контактной и самостоятельной работы обучающихся в соответствии с утвержденным учебным планом.

Индикаторы достижения компетенций считаются сформированными при достижении соответствующих им результатов обучения.

2. ОБЪЁМ ДИСЦИПЛИНЫ

Объем дисциплины составляет 3 зачетных единицы.

Ниже приведено распределение общего объема дисциплины (в академических часах) в соответствии с утвержденным учебным планом.

Виды работ	Форма обучения	
	Очная	Заочная
	1 семестр	1 курс
<i>Контактная работа</i>	49	9
занятия лекционного типа	16	2
лабораторные занятия	32	6
практические занятия		
курсовое проектирование		
консультации		
промежуточная аттестация	1	1
<i>Самостоятельная работа</i>	59	99
<i>Всего</i>	108	108

3. СОДЕРЖАНИЕ ДИСЦИПЛИНЫ

Раздел 1. Информатика и информация.

Тема 1. Предмет, цели и задачи информатики.

Исторический обзор, предпосылки возникновения информатики. Предмет и основное содержание дисциплины, ее цели и задачи. Структура информатики и ее связь с другими науками. Понятие «информация», виды информации, способы хранения и переработки. Измерение количества информации. Виды и формы представления информации в информационных системах.

Тема 2. Информационные процессы

Информационные процессы. Информационные системы. Информационные технологии. Информационные ресурсы. Сферы применения методов и средств информатики в науке и технике.

Лабораторные работы:

ЛР01. Позиционные системы счисления. Методы перевода чисел. Выполнение арифметических операций над числами в двоичной, восьмеричной и шестнадцатеричной системах. Выполнение логических операций над числами в двоичной системе счисления.

ЛР02. Измерение количества информации.

Самостоятельная работа:

СР01. Поиск и изучение материала об общих принципах процессов передачи, обработки и накопления информации.

СР02. Поиск и изучение материала об информационных процессах, системах и технологиях

Раздел 2. Аппаратное обеспечение компьютера и компьютерные сети

Тема 3. Общие принципы организации работы компьютеров

Структурно-функциональная схема компьютера. Виды компьютеров в современном мире. Супер-компьютеры. Вычислительные кластеры. Основные комплектующие компьютеров типа IBM PC. Внешние устройства отображения, ввода, вывода и хранения информации. Гаджеты.

Тема 4. Компьютерные сети

Основные архитектурные решения в локальных сетях. Глобальные сети. Высокоскоростные современные сети. Беспроводные сети. Спутниковые системы. Цифровое вещание по компьютерным сетям. Компьютерные сети для организации распределенных вычислений. Облачные вычисления. Доступ к суперкомпьютерам посредством глобальных сетей

Самостоятельная работа:

СР03. Поиск и изучение материала об общих принципах организации и работы компьютеров.

СР04. Поиск и изучение материала о компьютерных сетях.

Раздел 3. Программное обеспечение компьютера.

Тема 5. Программное обеспечение

Операционные системы, обзор и классификация. Понятие «файловая система». Кодирование текстовой, числовой, графической, звуковой информации. Системное, специальное, прикладное ПО. Операционная система Windows. Операционные системы на базе UNIX. ОС Android. Браузеры глобальных сетей, поисковые системы. Файлообменники.

Общение и обмен информацией в сети. Мультимедиа технологии. Средства электронных презентаций. Электронные таблицы. Представление звуковой информации в памяти ПК. Программные средства и технологии обработки.

Тема 6. Компьютерная графика

Растровые и векторные форматы хранения информации. Видеофайлы, проигрыватели. Файловые расширения для хранения графической информации. Графические редакторы и процессоры.

Тема 7. Защита информации.

Основные определения и концепции. Кодирование информации. Шифрование и дешифрование информации (обзор). Компьютерные вирусы. Сетевая безопасность.

Лабораторные работы:

ЛР03. Средства обработки и преобразования информации. Прикладное программное обеспечение для работы с текстовыми документами.

ЛР04. Средства обработки и преобразования информации. Прикладное программное обеспечение для работы электронными таблицами.

ЛР05. Средства обработки и преобразования информации. Прикладное программное обеспечение для работы базами данных.

ЛР06. Средства обработки и преобразования информации. Программы подготовки и просмотра презентаций.

Самостоятельная работа:

СР05. Поиск и изучение материала о программном обеспечении компьютера.

СР06. Поиск и изучение материала о средствах обработки компьютерной графики.

СР07. Поиск и изучение материала о защите информации, сетевой безопасности.

Раздел 4. Активные информационные ресурсы.

Тема 8. Этапы решения задач на ЭВМ.

Этапы решения задач на ЭВМ. Понятие алгоритма. Свойства алгоритма. Способы записи алгоритмов: словесный, табличный, блок-схемой, структурно-стилизированный. Способы связи потоков передачи данных и управления в алгоритмах – линейные, разветвляющиеся и циклические алгоритмы. Критерии качества алгоритмов. Методы разработки алгоритмов. Сложность алгоритмов. Понятие "тип данных". Стандартные типы данных в информатике. Назначение и классификация языков программирования. Запись программ на алгоритмическом языке, основные особенности. Методы проектирования программ.

Тема 9. Язык программирования C++.

Назначение, особенности и история развития языка программирования C++. Лексические основы языка C++. Константы в языке C++. Простые типы данных. Определения и описания программных объектов. Знаки операций, формирование выражений в языке C++. Операторы языка C++. Понятие адресации, реализация сложных типов данных. Массивы и строки.

Лабораторные работы:

ЛР07. Разработка программы для решения простейших задач обработки информации. Программирование разветвляющихся алгоритмов на языке C++.

ЛР08. Разработка программы для решения простейших задач обработки информации. Программирование циклических алгоритмов на языке C++.

ЛР09. Массивы в языке C++.

ЛР10. Строки в языке C++.

4. ПЕРЕЧЕНЬ УЧЕБНОЙ ЛИТЕРАТУРЫ, ИНФОРМАЦИОННЫХ РЕСУРСОВ И ТЕХНОЛОГИЙ

4.1. Учебная литература

1. Галыгина, И. В. Информатика. Лабораторный практикум : учебное пособие для вузов / И. В. Галыгина, Л. В. Галыгина. — Санкт-Петербург : Лань, 2020. — 124 с. — ISBN 978-5-8114-5401-3. — Текст : электронный // Лань : электронно-библиотечная система. — URL: <https://e.lanbook.com/book/149337>. — Режим доступа: для авториз. пользователей.
2. Толстых С.С. Информатика [Электронный ресурс]: метод. указ. / С. С. Толстых, С. Г. Толстых. - Тамбов: ТГТУ, 2016. - Режим доступа к книге: <http://www.tstu.ru/book/elib1/exe/2016/Tolstih.exe> - "Электронно-библиотечная система ТГТУ. Электронные учебники"
3. Ракитина Е.А. Информатика [Электронный ресурс]: учебное пособие / Е. А. Ракитина, С. С. Толстых, С. Г. Толстых. - Тамбов: ТГТУ, 2015. - Режим доступа к книге: <http://www.tstu.ru/book/elib1/exe/2015/Rakitina.exe> - "Электронно-библиотечная система ТГТУ. Электронные учебники"
4. Метелица Н.Т. Основы информатики [Электронный ресурс]: учебное пособие/ Метелица Н.Т., Орлова Е.В.— Электрон. текстовые данные.— Краснодар: Южный институт менеджмента, 2012.— 113 с.— Режим доступа: <http://www.iprbookshop.ru/9751>.— ЭБС «IPRbooks», по паролю
5. Федосеев С.В. Современные проблемы прикладной информатики [Электронный ресурс]: учебное пособие/ Федосеев С.В.— Электрон. текстовые данные.— М.: Евразийский открытый институт, 2011.— 272 с.— Режим доступа: <http://www.iprbookshop.ru/10830>.— ЭБС «IPRbooks», по паролю
6. Губарев В.В. Информатика. Прошлое, настоящее, будущее [Электронный ресурс]: учебник/ Губарев В.В.— Электрон. текстовые данные.— М.: Техносфера, 2011.— 432 с.— Режим доступа: <http://www.iprbookshop.ru/13281>.— ЭБС «IPRbooks», по паролю
7. Кудинов, Ю.И. Основы современной информатики. [Электронный ресурс] / Ю.И. Кудинов, Ф.Ф. Пащенко. — Электрон. дан. — СПб. : Лань, 2011(2016). — 256 с. — Режим доступа: <http://e.lanbook.com/book/2024> — Загл. с экрана.
8. Информатика [Электронный ресурс]: учебное пособие/ С.В. Тимченко [и др.].— Электрон. текстовые данные.— Томск: Томский государственный университет систем управления и радиоэлектроники, Эль Контент, 2011.— 160 с.— Режим доступа: <http://www.iprbookshop.ru/13935>.— ЭБС «IPRbooks», по паролю

4.2. Интернет-ресурсы, в том числе современные профессиональные базы данных и информационные справочные системы

- Университетская информационная система «РОССИЯ» <https://uisrussia.msu.ru>
Справочно-правовая система «Консультант+» <http://www.consultant-urist.ru>
Справочно-правовая система «Гарант» <http://www.garant.ru>
База данных Web of Science <https://apps.webofknowledge.com/>
База данных Scopus <https://www.scopus.com>
Портал открытых данных Российской Федерации <https://data.gov.ru>
База открытых данных Министерства труда и социальной защиты РФ <https://rosmintrud.ru/opendata>
База данных Научной электронной библиотеки eLIBRARY.RU <https://elibrary.ru/>
База данных профессиональных стандартов Министерства труда и социальной защиты РФ <http://profstandart.rosmintrud.ru/obshchiy-informatsionnyy-blok/natsionalnyy-reestr-professionalnykh-standartov/>

Базы данных Министерства экономического развития РФ <http://www.economy.gov.ru>

База открытых данных Росфинмониторинга <http://www.fedsfm.ru/opendata>

Электронная база данных «Издательство Лань» <https://e.lanbook.com>

Электронная библиотечная система «IPRbooks» <http://www.iprbookshop.ru>

База данных «Электронно-библиотечная система «ЭБС ЮРАЙТ» <https://www.biblio-online.ru>

База данных электронно-библиотечной системы ТГТУ <http://elib.tstu.ru>

Федеральная государственная информационная система «Национальная электронная библиотека» <https://нэб.пф>

Национальный портал онлайн обучения «Открытое образование» <https://openedu.ru>

Электронная база данных "Polpred.com Обзор СМИ" <https://www.polpred.com>

Официальный сайт Федерального агентства по техническому регулированию и метрологии <http://protect.gost.ru/>

Ресурсы электронной информационно-образовательной среды университета представлены в локальном нормативном акте «Положение об электронной информационно-образовательной среде Тамбовского государственного технического университета».

Электронные образовательные ресурсы, к которым обеспечен доступ обучающихся, в т.ч. приспособленные для использования инвалидами и лицами с ограниченными возможностями здоровья, приведены на официальном сайте университета в разделе «Университет»-«Сведения об образовательной организации»-«Материально-техническое обеспечение и оснащенность образовательного процесса».

Сведения о лицензионном программном обеспечении, используемом в образовательном процессе, представлены на официальном сайте университета в разделе «Образование»-«Учебная работа»-«Доступное программное обеспечение».

5. МЕТОДИЧЕСКИЕ УКАЗАНИЯ ДЛЯ ОБУЧАЮЩИХСЯ ПО ОСВОЕНИЮ ДИСЦИПЛИНЫ

С целью углубления и закрепления полученных теоретических сведений и совершенствования практических умений и навыков необходимо выполнение следующих *мероприятий*:

- *лекции* – запись одна из форм активной самостоятельной работы студентов, требующая навыков и умения кратко, схематично, последовательно и логично фиксировать основные положения, выводы, обобщения, формулировки. Культура записи лекции – один из важнейших факторов успешного и творческого овладения знаниями. Последующая работа над текстом лекции воскрешает в памяти ее содержание, позволяет развивать аналитическое мышление. Лекции имеют в основном обзорный характер и нацелены на освещение наиболее трудных и дискуссионных вопросов, изучение материалов лекций призвано способствовать формированию навыков работы с учебной и научной литературой. Студенты приходят на лекции, предварительно проработав соответствующий учебный материал по источникам, рекомендуемым программой. Работа с конспектом лекций предполагает просмотр конспекта в тот же день после занятий, пометку материала конспекта, который вызывает затруднения для понимания;

- *лабораторные занятия* - перед выполнением лабораторной работы необходимо изучить теорию вопроса, предполагаемого к исследованию, ознакомиться с руководством по соответствующей работе и подготовить протокол проведения работы, оформление отчета проводится после проведения ее, для подготовке к защите следует проанализировать результаты, сопоставить их с известными теоретическими положениями или справочными данными, обобщить результаты исследований в виде выводов, подготовить ответы на вопросы, приводимые к лабораторным работам;

- *тестовый контроль* можно использовать на любом этапе лабораторного или практического занятия, от проверки домашнего задания, до закрепления нового материала. Тестовая форма проверки знаний имеет ряд несомненных достоинств: позволяет в сжатые сроки провести опрос значительного числа студентов; исключает возможность субъективного подхода к оценке качества знаний;

- *самостоятельная работа* студентов является одной из основных форм внеаудиторной работы. Целью самостоятельной работы студентов является овладение фундаментальными знаниями, профессиональными умениями и навыками деятельности по профилю, опытом творческой, исследовательской деятельности. Основными результатами самостоятельной работы должны стать улучшение качества знаний и выработка каждым студентом собственной системы общетеоретических и специальных профессиональных знаний, совокупность и широта которых формирует у него представления о изучаемом предмете. На самостоятельное изучение выносятся те темы и разделы, которые не рассматривались на лекциях, лабораторных и практических занятиях недостаточно подробно. Основным методом обучения является самостоятельная работа студентов с учебно-методическими материалами (мультимедийные издания), научной литературой, статистическими данными, в том числе Internet-ресурсы.

6. МАТЕРИАЛЬНО-ТЕХНИЧЕСКОЕ ОБЕСПЕЧЕНИЕ

По всем видам учебной деятельности в рамках дисциплины используются аудитории, оснащенные необходимым специализированным оборудованием.

Наименование специальных помещений	Оснащенность специальных помещений	Перечень лицензионного программного обеспечения / Реквизиты подтверждающего документа
Учебная аудитория для проведения занятий лекционного типа	Мебель: учебная мебель Технические средства: экран, проектор, компьютер	MS Office, Windows / Корпоративные академические лицензии бессрочные Microsoft Open License №47425744, 48248803, 41251589, 46314939, 44964701, 43925361, 45936776, 47425744, 41875901, 41318363, 60102643;
Учебная аудитория для проведения занятий семинарского типа, лабораторных работ, групповых и индивидуальных консультаций, текущего контроля и промежуточной аттестации – компьютерный класс	Мебель: учебная мебель Комплект специализированной мебели: компьютерные столы Технические средства: компьютерная техника с подключением к информационно-коммуникационной сети «Интернет» и доступом в электронную информационно-образовательную среду образовательной организации, веб-камеры, коммуникационное оборудование, обеспечивающее доступ к сети интернет (проводное соединение и беспроводное соединение по технологии Wi-Fi)	Kaspersky Endpoint Security для бизнеса – Стандартный Russian Edition / №1FB6161017094054183141Сублицензионный договор №Вж_ПО_126201-2016 от 17.10.2016г. Право на использование ПО с 17.10.2016 до 24.10.2018; OpenOffice, Far Manager, 7-Zip / свободно распространяемое ПО DevC++ (GNU GPL) среда разработки приложений на языке программирования C/C++
Учебная аудитория для проведения групповых и индивидуальных консультаций, текущего контроля и промежуточной аттестации	Мебель: учебная мебель	

Для самостоятельной работы обучающихся предусмотрены помещения, укомплектованные специализированной мебелью, оснащенные компьютерной техникой с возможностью подключения к сети «Интернет» и обеспечением доступа в электронную информационно-образовательную среду университета.

Наименование помещений для самостоятельной работы обучающихся	Оснащенность помещений для самостоятельной работы обучающихся	Перечень лицензионного программного обеспечения / Реквизиты подтверждающего документа
Помещение для самостоятельной работы обучающихся (читальный зал Научной библиотеки)	Мебель: учебная мебель Комплект специализированной мебели: компьютерные столы Оборудование: компьютерная техника с подключением к информационно-коммуникационной сети «Интернет» и доступом в электронную информационно-образовательную среду образовательной организации, веб-камеры, коммуникационное оборудование, обеспечивающее доступ к сети интернет (проводное соединение и беспроводное соединение по технологии Wi-Fi)	Microsoft Windows 7 pro Лицензия №49487340 Microsoft Office2007 Лицензия №49487340
Помещение для самостоятельной работы обучающихся (ауд. 333/А)	Мебель: учебная мебель Комплект специализированной мебели: компьютерные столы Оборудование: компьютерная техника с подключением к информационно-	Microsoft Windows XP Лицензия №44964701 Microsoft Office 2007 Лицензия №44964701

27.03.04 «Управление в технических системах»
«Системы и средства управления технологическими процессами»

Наименование помещений для самостоятельной работы обучающихся	Оснащенность помещений для самостоятельной работы обучающихся	Перечень лицензионного программного обеспечения / Реквизиты подтверждающего документа
	коммуникационной сети «Интернет» и доступом в электронную информационно-образовательную среду образовательной организации, веб-камеры, коммуникационное оборудование, обеспечивающее доступ к сети интернет (проводное соединение и беспроводное соединение по технологии Wi-Fi)	

7. ТЕКУЩИЙ КОНТРОЛЬ УСПЕВАЕМОСТИ И ПРОМЕЖУТОЧНАЯ АТТЕСТАЦИЯ

Проверка достижения результатов обучения по дисциплине осуществляется в рамках текущего контроля успеваемости и промежуточной аттестации.

7.1. Текущий контроль успеваемости

Текущий контроль успеваемости включает в себя мероприятия по оцениванию выполнения лабораторных работ, заданий для самостоятельной работы. Мероприятия текущего контроля успеваемости приведены в таблице 7.1.

Таблица 7.1 – Мероприятия текущего контроля успеваемости

Обозначение	Наименование	Форма контроля
ЛР01	Позиционные системы счисления. Методы перевода чисел. Выполнение арифметических операций над числами в двоичной, восьмеричной и шестнадцатеричной системах. Выполнение логических операций над числами в двоичной системе счисления.	защита
СР01	Поиск и изучение материала об общих принципах процессов передачи, обработки и накопления информации.	реферат
СР02	Поиск и изучение материала об информационных процессах, системах и технологиях	реферат
СР03	Поиск и изучение материала об общих принципах организации и работы компьютеров	реферат
СР04	Поиск и изучение материала о компьютерных сетях	реферат
ЛР02	Измерение количества информации.	защита
ЛР03	Средства обработки и преобразования информации. Прикладное программное обеспечение для работы с текстовыми документами.	защита
ЛР04	Средства обработки и преобразования информации. Прикладное программное обеспечение для работы электронными таблицами.	защита
ЛР05	Средства обработки и преобразования информации. Прикладное программное обеспечение для работы базами данных.	защита
ЛР06	Средства обработки и преобразования информации. Программы подготовки и просмотра презентаций.	защита
ЛР07	Разработка программы для решения простейших задач обработки информации. Программирование разветвляющихся алгоритмов на языке C++.	защита
ЛР08	Разработка программы для решения простейших задач обработки информации. Программирование циклических алгоритмов на языке C++.	защита
ЛР09	Массивы в языке C++.	защита
ЛР10	Строки в языке C++.	защита
СР05	Поиск и изучение материала о программном обеспечении компьютера	реферат
СР06	Поиск и изучение материала о средствах обработки компьютерной графики	реферат

Обоз- начение	Наименование	Форма контроля
СР07	Поиск и изучение материала о защите информации, сетевой безопасности	реферат

7.2. Промежуточная аттестация

Формы промежуточной аттестации по дисциплине приведены в таблице 7.2.

Таблица 7.2 – Формы промежуточной аттестации

Обоз- начение	Форма отчетности	Очная	Заочная
Зач01	Зачет	1 семестр	1 курс

8. ФОНД ОЦЕНОЧНЫХ СРЕДСТВ

8.1. Оценочные средства

Оценочные средства соотнесены с результатами обучения по дисциплине и индикаторами достижения компетенций.

ИД-1 (ОПК-11) знает современные принципы работы с информацией, компьютерные сети и ресурсы Internet для решения стандартных задач профессиональной направленности

Результаты обучения	Контрольные мероприятия
Знание современных тенденций развития информатики и вычислительной техники, компьютерных технологий	СР03, СР04, СР07, Зач01
Знание современных программных средств для получения, хранения, обработки и передачи информации	ЛР03, ЛР04, ЛР05, ЛР06, СР05, СР06, Зач01
Знание свойств и требований, предъявляемых к алгоритмам решения задач, способов представления алгоритмов и основных алгоритмических структур	Зач01
Знание современных инструментальных средств и технологий программирования	ЛР07, Зач01

Темы реферата СР03

1. Работы Дж. фон Неймана по теории вычислительных машин.
2. История создания и развития ЭВМ. Поколения.
3. Микропроцессоры, история создания, использование в современной технике.
4. Персональные ЭВМ, история создания, место в современном мире.
5. Супер-ЭВМ, назначение, возможности, принципы построения.
6. Проект ЭВМ 5-го поколения: замысел и реальность.
7. Многопроцессорные ЭВМ и распараллеливание программ
8. Архитектура процессоров машин 2-го и 3-го поколений.
9. Архитектура микропроцессора семейства PDP.
10. Архитектура микропроцессора семейства Intel.

Темы реферата СР04

1. Компьютерные сети. Основные понятия
2. Глобальные компьютерные сети
3. Локальные компьютерные сети
4. Топология локальных компьютерных сетей (шина, кольцо, звезда)
5. Архитектура компьютерных сетей.
6. Информационно- справочные системы и информационно – поисковые технологии
7. Информационные сетевые технологии
8. Информационно – справочные правовые системы (ИСПС).
9. Информационные технологии в образовании

Темы рефератов СР05

1. Программные системы обработки текстов под MS DOS.
2. Программные системы обработки текстов под WINDOWS.
3. Электронные таблицы под MS DOS.
4. Электронные таблицы под WINDOWS.

5. Программные системы обработки графической информации под MS DOS.
6. Программные системы обработки графической информации под WINDOWS.
7. Современная компьютерная графика. CorelDraw и Photoshop.
8. Компьютерная анимация. 3D Max и другие.
9. Программные системы обработки сканированной информации.
10. Программные системы «переводчики».
11. Мультимедиа-системы. Компьютер и музыка.
12. Мультимедиа-системы. Компьютер и видео.
13. Обзор компьютерных игр.
14. Системы управления базами данных под MS DOS и WINDOWS.
15. Системы управления распределенными базами данных. ORACLE и другие.
16. Обучающие системы. Средства создания электронных учебников.
17. Обучающие системы. Средства создания систем диагностики и контроля знаний.
18. Сетевые и телекоммуникационные сервисные программы.
19. О программах-поисковиках в Интернете.
20. О программах-броузерах в Интернете.
21. Системы компьютерной алгебры.
22. Пакет MathCad.
23. Развитие программных средств математических вычислений — от Eureka до Mathematica.

Темы рефератов СР06

1. Возможности CorelDraw.
2. Что может Adobe Photoshop.
3. Обзор графических редакторов для IBM PC.
4. Компьютерная анимация.
5. Сканирование и распознавание изображений.
6. Возможности и перспективы развития компьютерной графики.
7. Форматы графических файлов.

Темы рефератов СР07

1. Методы борьбы с фишинговыми атаками.
2. Законодательство о персональных данных.
3. Защита авторских прав.
4. Назначение, функции и типы систем видеозащиты.
5. Как подписывать с помощью ЭЦП электронные документы различных форматов.
6. Обзор угроз и технологий защиты Wi-Fi-сетей.
7. Проблемы внедрения дискового шифрования.
8. Борьба со спамом: основные подходы, классификация, примеры, прогнозы на будущее.
9. Особенности процессов аутентификации в корпоративной среде.
10. Квантовая криптография.
11. Утечки информации: как избежать. Безопасность смартфонов.
12. Безопасность применения пластиковых карт - законодательство и практика.
13. Защита CD- и DVD-дисков от копирования.
14. Современные угрозы и защита электронной почты.
15. Программные средства анализа локальных сетей на предмет уязвимостей.
16. Безопасность применения платежных систем - законодательство и практика.
17. Аудит программного кода по требованиям безопасности.

Вопросы к защите лабораторной работы ЛР03

1. Дайте определение:
Поля (верхнее, правое, нижнее, левое)
Отступа первой строки
Абзаца
Абзацного отступа (слева, справа)
Интервала (перед, после абзаца).
2. В каких случаях используется разрыв страницы.
3. В каких случаях используется разрыв раздела.
4. В чём отличие действий клавиш DEL и BACKSPACE.
5. По каким признакам текстовый процессор видит, что строка должна быть помещена в автособираемое оглавление.
6. Надо ли выделять абзац перед его форматированием.
7. Каким образом быстро выделить слово, предложение, абзац, фрагмент текста, состоящий из более, чем одной страницы.
8. Как выполнить вертикальное выделение.
9. Для чего предназначен буфер обмена. Дайте его характеристики.
10. Чем отличается текстовый процессор от текстового редактора.
11. Как вставить формулу в текстовый документ Word?
12. Какая лента используется при работе с формулами в Word?
13. Как можно вставить математические символы, греческие буквы в формулу?
14. Как вставить в формуле верхний индекс?
15. Как можно отредактировать формулу, уже вставленную в текстовый документ?
16. Как установить обрамление листа?
17. Для чего используется позиционная рамка (рамка надпись) в текстовых документах?
18. Как уменьшить шаг сетки для более точного перемещения позиционной рамки?
19. Как задать точную высоту строк (точную ширину столбца) в таблице?
20. Как установить нужную толщину обрамления (линий) в таблице?
21. Какой вид компьютерной графики используется в текстовом редакторе Word?
22. Как добавить в текстовый документ графический примитив (автофигуру)?
23. Для чего используется клавиша *Shift* при рисовании графических фигур?
24. Как задать точные размеры графической фигуры?
25. Как изменить формат фигуры (толщину и вид границы, заливку)?
26. Для чего выполняется группировка графических объектов в документе?

Вопросы к защите лабораторной работы ЛР04

1. Как построить диаграмму?
2. Какой тип диаграммы нужно выбрать, чтобы построить график математической функции?
3. Перечислите элементы диаграммы.
4. Как выполнить редактирование элементов диаграммы?
5. Как построить два графика (или график и асимптоту) на одной диаграмме?
6. Что значат сообщения об ошибках #ДЕЛ/0! и #ЧИСЛО!
7. Как можно вставить функцию в ячейку?
8. В каких формулах используется операция &?
9. К какой категории относится функция ЛЕВСИМВ?
10. К какой категории относятся функции СРЗНАЧ, МАКС, МИН?
11. Как работает логическая функция ЕСЛИ?

12. Какую функцию следует использовать, если требуется подсчитать количество непустых ячеек в диапазоне, удовлетворяющих заданному условию?
13. Какие прикладные задачи можно решать с помощью Excel?
14. Зачем используется функция БС из категории Финансовые?
15. Для чего строятся графики при проведении финансовых расчетов в Excel?
16. Для чего используется пакет Подбор параметра?
17. Как создать копию страницы в книге Excel?
18. Каково назначение надстроек *Поиск решения* и *Подбор параметра*?
19. Какие задачи решаются с помощью подбора параметра?
20. Какие задачи можно решить, используя *Поиск решения*?
21. Что представляет собой целевая функция?
22. Как выявить ячейки, влияющие на целевую ячейку?
23. Перечислите этапы решения задач оптимизации
24. Какие виды задач можно решать методами линейного программирования?
25. Опишите процедуру задания ограничений при решении задач оптимизации
26. Дайте определение компьютерной модели
27. В чем заключается отличие компьютерной и математической модели поставленной задачи?
28. Как задается метод решения при поиске оптимального решения задачи?
29. Что понимается под целевой ячейкой?
30. Дайте определение теневой цены.
31. Зачем необходимо проводить анализ чувствительности решения?
32. Что понимается под оптимальным решением задачи?

Вопросы к защите лабораторной работы ЛР05

1. Опишите возможности СУБД MS Access.
2. Какие объекты входят в состав файла базы данных MS Access?
3. Какие ограничения на имена полей, элементов управления и объектов действуют в MS Access?
4. Чем отличаются режимы работы с объектами базы данных в MS Access: оперативный режим, режим конструктора?
5. Опишите, какие типы данных могут иметь поля в MS Access. Каков их предельный размер?
6. Каково назначение справочной системы MS Access? Чем отличается поиск подсказки на вкладках: Содержание, Мастер ответов и Указатель?
7. Что такое выражения в MS Access? Какие бывают выражения и для чего они используются?
8. Какие особенности в записи различных операндов выражений: имя поля, число, текст?
9. Каково назначение построителя выражений?
10. С какой целью выполняется проектирование базы данных и в чем оно заключается?
11. Какие операции с данными в таблице базы данных вы знаете?
12. Каково назначение сортировки данных в таблице? Какие бывают виды сортировки?
13. Что такое фильтр? Каковы особенности расширенного фильтра?
14. Зачем в базах данных используются формы? Какие разделы имеются в форме и зачем они предназначены? Какими способами можно создать форму?
15. Какие элементы управления могут иметь объекты базы данных: форма, отчет, страница доступа к данным?

16. Что такое запрос? Каково отличие запроса-выборки и запроса с параметром? Какими способами можно создать запрос?
17. Опишите назначение языка SQL.
18. Для чего нужен отчет? Какие сведения отображаются в отчете? Какова структура отчета? Какими способами можно создать отчет?

Вопросы к защите лабораторной работы ЛР06

1. Какие существуют режимы работы со слайдами при создании презентации?
2. Как создать новый слайд?
3. Зачем нужна анимация в презентации?
4. Как задать и настроить эффекты анимации?
5. Чем отличаются режим презентации (.pptx) и режим демонстрации (.ppsx)?

Вопросы к защите лабораторной работы ЛР07

1. Перечислите используемые операторы языка программирования и объясните характер их использования.
2. Объясните выбор используемых инструментальных средств разработки программы.
3. Перечислите операторы выбора языка программирования C++.

ИД-2 (ОПК-11) умеет осуществлять поиск, хранение, обработку и анализ информации из различных источников, включая сети и базы данных, и представлять ее в требуемом формате, применяя информационные, компьютерные и сетевые технологии

Результаты обучения	Контрольные мероприятия
Умение применять методы и средства сбора, обмена, хранения, передачи и обработки текстовой, числовой, графической информации с помощью компьютерных технологий	СР01, СР02, Зач01
Умение использовать программы общего назначения, локальные и глобальные компьютерные сети по сбору, обработке, анализу и хранению информации	ЛР03, ЛР04, ЛР05, ЛР06
Решает задачи по представлению информации в числовом виде для хранения и обработки в вычислительной технике	ЛР01, ЛР02, Зач01
Умение составлять алгоритмы	ЛР07, ЛР08, ЛР09, ЛР10
Умение писать и отлаживать коды на языке программирования высокого уровня	ЛР07, ЛР08, ЛР09, ЛР10

Темы реферата СР01

1. Понятие «Информация».
2. Информационные процессы в окружающем мире.
3. Мультимедиа-технологии.
4. Мир Интернет.
5. От абака до ПК (история счета).
6. Составные части информатики: поиск, преобразование, хранение, передача информации.
7. Информационные модели.
8. Хранители информации (о запоминающих устройствах).
9. Алгоритмические конструкции.

10. Плюсы и минусы компьютерных технологий.

Темы реферата СР02

1. Информационные технологии организационного управления.
2. Информационные технологии в промышленности и экономике
3. Информационные технологии автоматизированного проектирования
4. Программные средства информационных технологий
5. Технические средства информационных технологий
6. Этапы эволюции информационных технологий
7. Геоинформационные технологии. Основные понятия
8. Геоинформационные системы в экологии и природопользовании
9. CASE – технологии
10. Информационно- справочные системы и информационно – поисковые технологии

Вопросы к защите лабораторной работы ЛР01 (примеры)

1. Опишите используемые методы перевода чисел.
2. Объясните особенности арифметических операций в двоичной системе счисления.
3. Объясните выбор системного программного обеспечения для решения задачи.
4. Перечислите используемые логические операции над числовыми данными.
5. Объясните особенности логических операторов в поразрядных операциях.
6. Укажите особенности хранения числовой информации в вычислительной технике.

Вопросы к защите лабораторной работы ЛР02 (примеры)

1. Подходы к измерению количества информации
2. Измерьте информационный объем сообщения в различных кодировках. Выразите его в битах, байтах, килобайтах.
3. Найдите количество информации, которую переносит каждая из заданных букв в заданном тексте

Вопросы к защите лабораторной работы ЛР03

1. Дайте определение:
Поля (верхнее, правое, нижнее, левое)
Отступа первой строки
Абзаца
Абзацного отступа (слева, справа)
Интервала (перед, после абзаца).
2. В каких случаях используется разрыв страницы.
3. В каких случаях используется разрыв раздела.
4. В чём отличие действий клавиш DEL и BACKSPACE.
5. По каким признакам текстовый процессор видит, что строка должна быть помещена в автособираемое оглавление.
6. Надо ли выделять абзац перед его форматированием.
7. Каким образом быстро выделить слово, предложение, абзац, фрагмент текста, состоящий из более, чем одной страницы.
8. Как выполнить вертикальное выделение.
9. Для чего предназначен буфер обмена. Дайте его характеристики.

10. Чем отличается текстовый процессор от текстового редактора.
11. Как вставить формулу в текстовый документ Word?
12. Какая лента используется при работе с формулами в Word?
13. Как можно вставить математические символы, греческие буквы в формулу?
14. Как вставить в формуле верхний индекс?
15. Как можно отредактировать формулу, уже вставленную в текстовый документ?
16. Как установить оформление листа?
17. Для чего используется позиционная рамка (рамка надпись) в текстовых документах?
18. Как уменьшить шаг сетки для более точного перемещения позиционной рамки?
19. Как задать точную высоту строк (точную ширину столбца) в таблице?
20. Как установить нужную толщину оформления (линий) в таблице?
21. Какой вид компьютерной графики используется в текстовом редакторе Word?
22. Как добавить в текстовый документ графический примитив (автофигуру)?
23. Для чего используется клавиша *Shift* при рисовании графических фигур?
24. Как задать точные размеры графической фигуры?
25. Как изменить формат фигуры (толщину и вид границы, заливку)?
26. Для чего выполняется группировка графических объектов в документе?

Вопросы к защите лабораторной работы ЛР04

1. Как построить диаграмму?
2. Какой тип диаграммы нужно выбрать, чтобы построить график математической функции?
3. Перечислите элементы диаграммы.
4. Как выполнить редактирование элементов диаграммы?
5. Как построить два графика (или график и асимптоту) на одной диаграмме?
6. Что значат сообщения об ошибках #ДЕЛ/0! и #ЧИСЛО!
7. Как можно вставить функцию в ячейку?
8. В каких формулах используется операция **&**?
9. К какой категории относится функция ЛЕВСИМВ?
10. К какой категории относятся функции СРЗНАЧ, МАКС, МИН?
11. Как работает логическая функция ЕСЛИ?
12. Какую функцию следует использовать, если требуется подсчитать количество непустых ячеек в диапазоне, удовлетворяющих заданному условию?
13. Какие прикладные задачи можно решать с помощью Excel?
14. Зачем используется функция БС из категории Финансовые?
15. Для чего строятся графики при проведении финансовых расчетов в Excel?
16. Для чего используется пакет Подбор параметра?
17. Как создать копию страницы в книге Excel?
18. Каково назначение надстроек *Поиск решения* и *Подбор параметра*?
19. Какие задачи решаются с помощью подбора параметра?
20. Какие задачи можно решить, используя *Поиск решения*?
21. Что представляет собой целевая функция?
22. Как выявить ячейки, влияющие на целевую ячейку?
23. Перечислите этапы решения задач оптимизации
24. Какие виды задач можно решать методами линейного программирования?
25. Опишите процедуру задания ограничений при решении задач оптимизации
26. Дайте определение компьютерной модели
27. В чем заключается отличие компьютерной и математической модели поставленной задачи?

28. Как задается метод решения при поиске оптимального решения задачи?
29. Что понимается под целевой ячейкой?
30. Дайте определение теневой цены.
31. Зачем необходимо проводить анализ чувствительности решения?
32. Что понимается под оптимальным решением задачи?

Вопросы к защите лабораторной работы ЛР05

1. Опишите возможности СУБД MS Access.
2. Какие объекты входят в состав файла базы данных MS Access?
3. Какие ограничения на имена полей, элементов управления и объектов действуют в MS Access?
4. Чем отличаются режимы работы с объектами базы данных в MS Access: оперативный режим, режим конструктора?
5. Опишите, какие типы данных могут иметь поля в MS Access. Каков их предельный размер?
6. Каково назначение справочной системы MS Access? Чем отличается поиск подсказки на вкладках: Содержание, Мастер ответов и Указатель?
7. Что такое выражения в MS Access? Какие бывают выражения и для чего они используются?
8. Какие особенности в записи различных операндов выражений: имя поля, число, текст?
9. Каково назначение построителя выражений?
10. С какой целью выполняется проектирование базы данных и в чем оно заключается?
11. Какие операции с данными в таблице базы данных вы знаете?
12. Каково назначение сортировки данных в таблице? Какие бывают виды сортировки?
13. Что такое фильтр? Каковы особенности расширенного фильтра?
14. Зачем в базах данных используются формы? Какие разделы имеются в форме и зачем они предназначены? Какими способами можно создать форму?
15. Какие элементы управления могут иметь объекты базы данных: форма, отчет, страница доступа к данным?
16. Что такое запрос? Каково отличие запроса-выборки и запроса с параметром? Какими способами можно создать запрос?
17. Опишите назначение языка SQL.
18. Для чего нужен отчет? Какие сведения отображаются в отчете? Какова структура отчета? Какими способами можно создать отчет?

Вопросы к защите лабораторной работы ЛР06

1. Какие существуют режимы работы со слайдами при создании презентации?
2. Как создать новый слайд?
3. Зачем нужна анимация в презентации?
4. Как задать и настроить эффекты анимации?
5. Чем отличаются режим презентации (.pptx) и режим демонстрации (.ppsx)?

Вопросы к защите лабораторной работы ЛР07

1. Опишите алгоритм решения задачи.

2. Перечислите используемые операторы языка программирования и объясните характер их использования.
3. Объясните выбор используемых инструментальных средств разработки программы.
4. Перечислите операторы выбора языка программирования C++.
5. Перечислите особенности использования оператора switch.

Вопросы к защите лабораторной работы ЛР08

1. Опишите алгоритм решения задачи.
2. Перечислите используемые операторы языка программирования и объясните характер их использования.
3. Объясните выбор используемых инструментальных средств разработки программы.
4. Перечислите операторы цикла языка программирования C++.
5. Перечислите особенности использования оператора for.

Вопросы к защите лабораторной работы ЛР09

1. Опишите алгоритм решения задачи.
2. Перечислите используемые операторы языка программирования и объясните характер их использования.
3. Объясните выбор используемых инструментальных средств разработки программы.
4. Опишите понятие массива, характеристики массивов, практические аспекты создания и инициализации массивов.
5. Перечислите средства для создания динамических массивов.

Вопросы к защите лабораторной работы ЛР10

1. Опишите алгоритм решения задачи.
2. Перечислите используемые операторы языка программирования и объясните характер их использования.
3. Объясните выбор используемых инструментальных средств разработки программы.
4. Укажите особенности нуль-терминированных строк языка программирования C++.
5. Перечислите функции для работы со строками.

ИД-3 (ОПК-11) владеет информационно-коммуникационными и сетевыми технологиями для решения стандартных задач профессиональной деятельности

Результаты обучения	Контрольные мероприятия
Владение навыками работы с компьютером как средством управления информацией	Зач01
Владение навыками работы с основными программными средствами хранения и обработки информации с учетом основных требований информационной безопасности	ЛР05, Зач01
Владение навыками алгоритмизации и программирования	ЛР07, ЛР08, ЛР09, ЛР10

Вопросы к защите лабораторной работы ЛР05

1. Опишите возможности СУБД MS Access.
2. Какие объекты входят в состав файла базы данных MS Access?
3. Какие ограничения на имена полей, элементов управления и объектов действуют в MS Access?
4. Чем отличаются режимы работы с объектами базы данных в MS Access: оперативный режим, режим конструктора?
5. Опишите, какие типы данных могут иметь поля в MS Access. Каков их предельный размер?
6. Каково назначение справочной системы MS Access? Чем отличается поиск подсказки на вкладках: Содержание, Мастер ответов и Указатель?
7. Что такое выражения в MS Access? Какие бывают выражения и для чего они используются?
8. Какие особенности в записи различных операндов выражений: имя поля, число, текст?
9. Каково назначение построителя выражений?
10. С какой целью выполняется проектирование базы данных и в чем оно заключается?
11. Какие операции с данными в таблице базы данных вы знаете?
12. Каково назначение сортировки данных в таблице? Какие бывают виды сортировки?
13. Что такое фильтр? Каковы особенности расширенного фильтра?
14. Зачем в базах данных используются формы? Какие разделы имеются в форме и зачем они предназначены? Какими способами можно создать форму?
15. Какие элементы управления могут иметь объекты базы данных: форма, отчет, страница доступа к данным?
16. Что такое запрос? Каково отличие запроса-выборки и запроса с параметром? Какими способами можно создать запрос?
17. Опишите назначение языка SQL.
18. Для чего нужен отчет? Какие сведения отображаются в отчете? Какова структура отчета? Какими способами можно создать отчет?

Вопросы к защите лабораторной работы ЛР07

1. Опишите алгоритм решения задачи.
2. Перечислите используемые операторы языка программирования и объясните характер их использования.
3. Объясните выбор используемых инструментальных средств разработки программы.
4. Перечислите операторы выбора языка программирования C++.
5. Перечислите особенности использования оператора switch.

Вопросы к защите лабораторной работы ЛР08

1. Опишите алгоритм решения задачи.
2. Перечислите используемые операторы языка программирования и объясните характер их использования.
3. Объясните выбор используемых инструментальных средств разработки программы.
4. Перечислите операторы цикла языка программирования C++.
5. Перечислите особенности использования оператора for.

Вопросы к защите лабораторной работы ЛР09

1. Опишите алгоритм решения задачи.
2. Перечислите используемые операторы языка программирования и объясните характер их использования.
3. Объясните выбор используемых инструментальных средств разработки программы.
4. Опишите понятие массива, характеристики массивов, практические аспекты создания и инициализации массивов.
5. Перечислите средства для создания динамических массивов.

Вопросы к защите лабораторной работы ЛР10

1. Опишите алгоритм решения задачи.
2. Перечислите используемые операторы языка программирования и объясните характер их использования.
3. Объясните выбор используемых инструментальных средств разработки программы.
4. Укажите особенности нуль-терминированных строк языка программирования C++.
5. Перечислите функции для работы со строками.

Теоретические вопросы к зачету Зач01

1. Основные объекты и разделы информатики.
2. Цели и задачи изучения дисциплины.
3. Основные методы изучения информатики.
4. Смежные с информатикой дисциплины.
5. Сферы применения науки. Назначение науки информатики.
6. История развития информатики.
7. Основные подходы к определению понятия «информация».
8. Виды информации. Свойства информации.
9. Основные подходы к измерению информации.
10. Носители информации. Сообщения, данные, символы.
11. Понятие информационного процесса. Схема взаимосвязи информационных процессов.
12. Информационный процесс сбора информации.
13. Информационный процесс хранения.
14. Информационный процесс передачи. Различные способы передачи информации.
15. Информационный процесс обработки информации. Принципы и правила обработки.
16. Информационный процесс защиты. Основные виды и методы защиты информации.
17. Алфавит. Код. Длина кода.
18. Задачи на определение числа различных состояний при кодировании и нахождение длины кода, если длина кода постоянна.
19. Задача на декодирование с непостоянной длиной кода.
20. Языки кодирования.
21. Непозиционные системы счисления.
22. Позиционные системы счисления.
23. Основные этапы развития вычислительной техники. Поколения ЭВМ.
24. Классификация компьютеров.
25. Архитектура Чарльза Бэббиджа и Джона фон Неймана.

26. Современная архитектура компьютера.
27. Классификация, принципы работы и характеристики устройств ввода информации.
28. Классификация, принципы работы и характеристики устройств вывода информации.
29. Классификация, принципы работы и характеристики устройств отображения информации.
30. Виды памяти в компьютере. Принцип работы памяти.
31. Носители и накопители информации, их основные пользовательские характеристики.
32. Устройства обработки информации. Виды, принципы работы, основные пользовательские характеристики.
33. Устройства передачи информации. Виды, принципы работы, основные пользовательские характеристики.
34. Программное обеспечение компьютера (ПО). Классификация ПО.
35. Операционные системы и операционные оболочки. Назначение и основные функции.
36. Загрузка операционной системы Windows.
37. Драйверы и утилиты.
38. Файловая система.
39. Программы-архиваторы.
40. Информационные технологии. Понятие. Составляющие информационной технологии.
41. Представление текстовой информации в памяти компьютера.
42. Программные средства и технологии обработки текстовой информации.
43. Представление числовой информации в памяти компьютера.
44. Программные средства и технологии обработки числовой информации.
45. Прямой, обратный и дополнительный коды.
46. Представление графической информации в памяти компьютера. Матричный принцип кодирования.
47. Программные средства и технологии обработки графической информации.
48. Представление звуковой информации в памяти компьютера.
49. Программные средства и технологии обработки звуковой информации.
50. Основные виды информационных систем. СУБД. Модели данных.

Тестовые задания к зачету Зач01 (примеры)

1. *Дополните:*

1. НАЗНАЧЕНИЕ ACCESS – _____


Установите соответствие:

2. ПИКТОГРАММА

НАЗВАНИЕ



А. сохранить



Б. схема данных



В. удалить

Г. конструктор форм





Д. крупные значки

Е. конструктор

Ж. анализ

Выпишите номер правильного ответа:

3. ПИКТОГРАММА ДЛЯ ВЫБОРА ОБЪЕКТА «ФОРМЫ»

1. 
2. 
3. 
4. 

4. СОЗДАНИЕ СВЯЗЕЙ МЕЖДУ ТАБЛИЦАМИ – ВЫБОР В МЕНЮ

1. Создание / Конструктор таблиц
2. Главная / Записи
3. Работа с базами данных / Схема данных
4. Внешние данные / Excel

Дополните:

5. НАЗНАЧЕНИЕ ПИКТОГРАММЫ 

Установите правильную последовательность:

6. СОЗДАНИЕ ТАБЛИЦЫ В РЕЖИМЕ КОНСТРУКТОРА

- закрыть таблицу, назвав ее и подтвердив создание ключевого поля
- набрать имя поля таблицы в столбце «Имя поля»
- щелкнуть левой кнопкой мыши по кнопке «Создать»
- щелкнуть левой кнопкой мыши по кнопке ОК
- выбрать соответствующий тип данных
- выбрать Создание / Конструктор таблиц
- заполнить по аналогии остальные поля создаваемой таблицы

7. НАЗНАЧЕНИЕ ПИКТОГРАММЫ 

1. форма
2. другие формы
3. разделенная форма
4. конструктор форм
5. пустая форма

Дополните:

8. СОВОКУПНОСТЬ СПЕЦИАЛЬНЫМ ОБРАЗОМ ОРГАНИЗОВАННЫХ НАБОРОВ ДАННЫХ (ФАЙЛОВ), ХРАНИМЫХ ВО ВНЕШНЕЙ ПАМЯТИ КОМПЬЮТЕРА, НАЗЫВАЮТ _____

Выпишите номер правильного ответа:




27. НАЗНАЧЕНИЕ ACCESS

1. редактирование баз данных
2. создание баз данных
3. создание и редактирование баз данных

Установите соответствие:

28. ПИКТОГРАММА

НАЗВАНИЕ

- | | | |
|----|---|-----------------|
| 1. |  | А. сохранить |
| | | Б. схема данных |
| 2. |  | В. таблица |
| 3. |  | Г. открыть |
| | | Д. форма |
| | | Е. конструктор |
| | | Ж. отчет |

Выбишите номер правильного ответа:

29. ПИКТОГРАММА ДЛЯ ВЫБОРА ОБЪЕКТА «МАСТЕР ЗАПРОСОВ»

1. 
2. 
3. 
4. 
5. 

Установите правильную последовательность:

30. УСТАНОВИТЬ ЗАЩИТУ БАЗЫ ДАННЫХ ОТ НЕСАНКЦИОНИРОВАННОГО ДОСТУПА

- ввести пароль в поле «Пароль»
- выбрать вкладку «Работа с базами данных»
- щелкнуть левой кнопкой мыши по кнопке ОК
- щелкнуть левой кнопкой мыши по пиктограмме «Зашифровать паролем»
- подтвердить введенный пароль

Дополните:

31. ПРОГРАММНЫЙ ПРОДУКТ, ОБЕСПЕЧИВАЮЩИЙ СОЗДАНИЕ БАЗ ДАННЫХ И ЦЕНТРАЛИЗОВАННОЕ УПРАВЛЕНИЕ ДАННЫМИ В НИХ, НАЗЫВАЮТ _____

8.2. Критерии и шкалы оценивания

Каждое мероприятие текущего контроля успеваемости оценивается по шкале «зачтено», «не зачтено».

Оценка «зачтено» выставляется обучающемуся при выполнении всех указанных показателей (Таблица 8.1), допускаются несущественные неточности в изложении и оформлении материала

При невыполнении хотя бы одного из показателей выставляется оценка «не зачтено».

Таблица 8.1 – Критерии оценивания мероприятий текущего контроля успеваемости

Наименование, обозначение	Показатель
Лабораторная работа	лабораторная работа выполнена в полном объеме; по лабораторной работе представлен отчет, содержащий необходимые расчеты, выводы, оформленный в соответствии с установленными требованиями; на защите лабораторной работы даны правильные ответы не менее чем на 50% заданных вопросов
Реферат	тема реферата раскрыта; использованы рекомендуемые источники; соблюдены требования к объему и оформлению реферата

При оценивании результатов обучения по дисциплине в ходе промежуточной аттестации используются следующие критерии и шкалы.

Зачет (Зач01).

Промежуточная аттестация проводится в форме компьютерного тестирования.

Продолжительность тестирования: 60 минут.


Оценка «зачтено» выставляется обучающемуся, если правильно решено не менее 50% тестовых заданий.

Оценка «не зачтено» выставляется обучающемуся, если правильно решено менее 50% тестовых заданий.

Результат обучения по дисциплине считается достигнутым при получении обучающимся оценки «зачтено», «удовлетворительно», «хорошо», «отлично» по каждому из контрольных мероприятий, относящихся к данному результату обучения.

МИНИСТЕРСТВО НАУКИ И ВЫСШЕГО ОБРАЗОВАНИЯ РОССИЙСКОЙ ФЕДЕРАЦИИ
Федеральное государственное бюджетное образовательное учреждение
высшего образования

«Тамбовский государственный технический университет»
(ФГБОУ ВО «ТГТУ»)



УТВЕРЖДАЮ

Директор института автоматизации и
информационных технологий

Ю.Ю. Громов
« 21 » января 20 21 г.

РАБОЧАЯ ПРОГРАММА ДИСЦИПЛИНЫ

Б1.О.09 Введение в специальность

(шифр и наименование дисциплины в соответствии с утвержденным учебным планом подготовки)

Направление

27.03.04 – Управление в технических системах

(шифр и наименование)

Профиль

Системы и средства управления технологическими процессами

(наименование профиля образовательной программы)

Формы обучения: очная, заочная

Кафедра: Информационные процессы и управление

(наименование кафедры)

Составитель:

д.т.н., профессор

степень, должность

подпись

В.А. Погонин

инициалы, фамилия

Заведующий кафедрой

подпись

В.Г. Матвейкин

инициалы, фамилия

Тамбов 2021

1. ПЛАНИРУЕМЫЕ РЕЗУЛЬТАТЫ ОБУЧЕНИЯ ПО ДИСЦИПЛИНЕ И ЕЕ МЕСТО В СТРУКТУРЕ ОПОП

Цель освоения дисциплины – достижение планируемых результатов обучения (таблица 1.1), соотнесенных с индикаторами достижения компетенций и целью реализации ОПОП.

Дисциплина входит в состав обязательной части образовательной программы.

Таблица 1.1 – Результаты обучения по дисциплине

Код, наименование индикатора	Результаты обучения по дисциплине
УК-6 Способен управлять своим временем, выстраивать и реализовывать траекторию саморазвития на основе принципов образования в течение всей жизни	
ИД-1 (УК-6) Знать основные принципы самовоспитания и самообразования, профессионального и личностного развития, исходя из этапов карьерного роста и требований рынка труда	Знает формы, технологии и правила организации самостоятельной работы
	Осуществляет организацию самостоятельной работы в соответствии с намеченными целями
	Внеаудиторно обновляет и пополняет знания
	Использует информационные технологии для поиска и анализа информации
	Анализирует и обобщает информацию по заданной теме в форме реферата
ИД-2 (УК-6) Уметь: планировать свое рабочее время и время для саморазвития, формулировать цели личностного и профессионального развития и условия их достижения, исходя из тенденций развития области профессиональной деятельности, индивидуально-личностных особенностей	Знает современные технологии построения систем автоматизации и управления техническими системами
	Осуществляет анализ информации из различных источников для организации профессиональной деятельности
	Осуществляет планирование своего рабочего времени
	Умение формировать цели и расставлять приоритеты их достижения исходя из значимости и имеющихся ресурсов
	Умеет оценивать корректность информации в научно-популярной литературе
	Осуществляет анализ и обобщает информацию по заданной теме в форме реферата
	Осуществляет поиск основных технических и программных средств для построения современных систем управления
ИД-3 (УК-6) Иметь практический опыт получения дополнительного образования, изучения дополнительных образовательных программ	Владеет навыками поиска и анализа информации о современных технологиях, программных и технических средствах управления в технических системах
	Владеет терминологией, принятой в области управления техническими системами
	Умеет оценивать корректность информации в научно-популярной литературе

Результаты обучения по дисциплине достигаются в рамках осуществления всех видов контактной и самостоятельной работы обучающихся в соответствии с утвержденным учебным планом.

Индикаторы достижения компетенций считаются сформированными при достижении соответствующих им результатов обучения.

2. ОБЪЁМ ДИСЦИПЛИНЫ

Объем дисциплины составляет 3 зачетных единицы.

Ниже приведено распределение общего объема дисциплины (в академических часах) в соответствии с утвержденным учебным планом.

Виды работ	Форма обучения	
	Очная	Заочная
	1 семестр	1 курс
<i>Контактная работа</i>		
занятия лекционного типа	16	2
лабораторные занятия		
практические занятия	32	4
курсовое проектирование		
консультации		
промежуточная аттестация	1	1
<i>Самостоятельная работа</i>	59	101
<i>Всего</i>	108	108

Промежуточная аттестация обучающихся проводится в форме *зачета*.

3. СОДЕРЖАНИЕ ДИСЦИПЛИНЫ

Тема 1. Основы организации учебного процесса в ВУЗе.

Краткие сведения об основных этапах профессиональной подготовки в вузе. Бакалавриат, магистратура и аспирантура. Краткие сведения о структуре Тамбовского государственного университета. Состав и назначение подразделений вуза. Правила внутреннего распорядка. Организация учебного процесса. Учебный план и учебные программы по специальности. Виды учебных занятий. Формы контроля. Рекомендации по организации самостоятельной работы студентов: планирование и организация времени; алгоритм изучения дисциплин учебного плана; подготовка к экзаменам. Основные сведения о выбранной специальности.

Практические занятия

ПР01 Виды учебных занятий.

ПР02 Планирование и организация времени.

Самостоятельная работа:

СР01. По рекомендованной литературе изучить: структуру университета; состав и назначение подразделений вуза; структуру и историю создания ИАиИТ; стипендиальное обеспечение студентов; формы материальной поддержки студентов.

Тема 2. Информационное обеспечение студентов

Основы библиотековедения и библиографии. Библиотека ТГТУ, её структура и её фонды. Справочно-поисковый аппарат. Структура каталогов. Методика поиска информации. Основы общей библиографии. Работа с книгой, ведение библиографии. СП ТГТУ об оформлении курсовых, контрольных работ, рефератов.

Практические занятия

ПР03 Поиск информации в сети Internet

ПР04 Оформление курсовых, контрольных работ, рефератов

Самостоятельная работа:

СР02. Пользоваться справочным фондом библиотеки, карточными и электронными каталогами. Создание файловой системы хранения информации.

Тема 3. История развития кибернетики

Основные этапы развития кибернетики. Развитие теории управления. Определение понятий как управление, регулирование, объект управления, замкнутая система автоматического управления. Современное состояние и перспективы развития теории автоматического управления. Основные сведения об информации. Количественная оценка информации.

Практические занятия

ПР05 Определение понятий объекта управления, управление, регулирование, системы автоматического регулирования.

ПР06 Основные источники информации

Самостоятельная работа:

СР03. Подготовка материалов реферата по теме "История развития кибернетики"

Тема 4. Базовые понятия и задачи теории управления.

Управление. Объекты и системы управления. Поведение объектов. Информация и принципы управления. Анализ объектов управления. Задачи теории управления. Понятия модели систем управления. Автоматическое и автоматизированное управление. Современные технологии и технические средства построения систем автоматизации и управления техническими системами.

Практические занятия

ПР07 Общие сведения о технических средствах управления.

ПР08 Современные технологии построения систем управления техническими системами.

Самостоятельная работа:

СР04 Подготовка материалов реферата по теме "История развития мехатроники и робототехники".

Тема 5. Роль вычислительной техники и информатики в теории управления.

Развитие электроники, измерительной и вычислительной техники. Современная элементная база электронных средств. Вычислительные машины в контуре управления. Применение вычислительных машин для анализа и синтеза систем управления. Автоматизация процессов получения, преобразования и обработки информации с помощью средств вычислительной техники. Современные тенденции развития вычислительной техники, информационных технологий.

Практические занятия

ПР09 Архитектура ПК.

ПР10 Современная элементная база электронных средств.

Самостоятельная работа:

СР05 Подготовка материалов реферата по теме "История развития вычислительных машин".

СР06 Подготовка материалов реферата по теме "История разработки цифровых и интеллектуальных систем управления"

4. ПЕРЕЧЕНЬ УЧЕБНОЙ ЛИТЕРАТУРЫ, ИНФОРМАЦИОННЫХ РЕСУРСОВ И ТЕХНОЛОГИЙ

4.1. Учебная литература

1. Першин И.М. Управление в технических системах. Введение в специальность [Электронный ре-сурс] : учебное пособие / И.М. Першин, В.А. Криштал, В.В. Григорьев. — Электрон. текстовые данные. — Ставрополь: Северо-Кавказский федеральный университет, 2014. — 146 с. — 978-5-905989-49-0. — Режим доступа: <http://www.iprbookshop.ru/63147.html>
2. Елизаров, И.А. Технические средства автоматизации: Программно-технические комплексы и кон-троллеры [Электронный ресурс]: учебное пособие/ И.А. Елизаров, Ю.Ф. Мартемьянов, А.Г. Схиртладзе, С.В. Фролов – Тамбов: Изд-во ФГБОУ ВПО «ТГТУ», 2012. – 180с. –Режим доступа: http://www.tstu.ru/book/elib1/exe/2012/elizarov_t.exe
3. Устав ТГТУ [Электронный ресурс]. – Режим доступа: http://www.tstu.ru/general/docum/pdf/sveden/Ustav_18.03.16_1.pdf.
4. Положение о стипендиальном обеспечении и других формах материальной поддержки обучаю-щихся федерального государственного бюджетного образовательного учреждения высшего образования «Тамбовский государственный технический университет» – Режим доступа: http://www.tstu.ru/sveden/grants/doc/Pol_st_27.02.17.pdf.
5. Губарев В.В. Кибернетика, синергетика, информатика [Электронный ресурс] : учебное пособие / В.В. Губарев. — Электрон. текстовые данные. — Новосибирск: Сибирский государственный университет телекоммуникаций и информатики, 2009. — 38 с. — 2227-8397. — Режим доступа: <http://www.iprbookshop.ru/54762.html>

4.2. Интернет-ресурсы, в том числе современные профессиональные базы данных и информационные справочные системы

- Университетская информационная система «РОССИЯ» <https://uisrussia.msu.ru>
Справочно-правовая система «Консультант+» <http://www.consultant-urist.ru>
Справочно-правовая система «Гарант» <http://www.garant.ru>
База данных Web of Science <https://apps.webofknowledge.com/>
База данных Scopus <https://www.scopus.com>
Портал открытых данных Российской Федерации <https://data.gov.ru>
База открытых данных Министерства труда и социальной защиты РФ <https://rosmintrud.ru/opendata>
База данных Научной электронной библиотеки eLIBRARY.RU <https://elibrary.ru/>
База данных профессиональных стандартов Министерства труда и социальной защиты РФ <http://profstandart.rosmintrud.ru/obshchiy-informatsionnyy-blok/natsionalnyy-reestr-professionalnykh-standartov/>
Базы данных Министерства экономического развития РФ <http://www.economy.gov.ru>
База открытых данных Росфинмониторинга <http://www.fedsfm.ru/opendata>
Электронная база данных «Издательство Лань» <https://e.lanbook.com>
Электронная библиотечная система «IPRbooks» <http://www.iprbookshop.ru>
База данных «Электронно-библиотечная система «ЭБС ЮРАЙТ» <https://www.biblio-online.ru>
База данных электронно-библиотечной системы ТГТУ <http://elib.tstu.ru>
Федеральная государственная информационная система «Национальная электронная библиотека» <https://нэб.рф>
Национальный портал онлайн обучения «Открытое образование» <https://openedu.ru>
Электронная база данных "Polpred.com Обзор СМИ" <https://www.polpred.com>

Официальный сайт Федерального агентства по техническому регулированию и метрологии <http://protect.gost.ru/>

Современные технологии автоматизации. Электронная версия журнала <http://www.cta.ru>

Автоматизация и производство. Электронная версия журнала <http://www.owen.ru/62057308>

Мир компьютерной автоматизации. Электронная версия журнала <http://mka.ru/>

Автоматизация в промышленности. Электронная версия журнала <http://avtprom.ru/>

Ресурсы электронной информационно-образовательной среды университета представлены в локальном нормативном акте «Положение об электронной информационно-образовательной среде Тамбовского государственного технического университета».

Электронные образовательные ресурсы, к которым обеспечен доступ обучающихся, в т.ч. приспособленные для использования инвалидами и лицами с ограниченными возможностями здоровья, приведены на официальном сайте университета в разделе «Университет»-«Сведения об образовательной организации»-«Материально-техническое обеспечение и оснащённость образовательного процесса».

Сведения о лицензионном программном обеспечении, используемом в образовательном процессе, представлены на официальном сайте университета в разделе «Образование»-«Учебная работа»-«Доступное программное обеспечение»

5. МЕТОДИЧЕСКИЕ УКАЗАНИЯ ДЛЯ ОБУЧАЮЩИХСЯ ПО ОСВОЕНИЮ ДИСЦИПЛИНЫ

Общие рекомендации по изучению дисциплины:

1 Выделять время для изучения теоретического материала по лекциям и учебной литературе. Самостоятельная работа студентов должна сопровождаться консультациями с преподавателем.

2 Перед практическим занятием ознакомиться с теоретическим материалом, методическими указаниям для проведения практических занятий.

3 В процессе изучения дисциплины студенты должны использовать программные средства.

Методические рекомендации по подготовке к лекционным занятиям:

1. Приступая к изучению дисциплины, студенты должны ознакомиться с учебной программой, учебной, научной и методической литературой, имеющейся в библиотеке ТГТУ, а так же размещенной на электронных ресурсах, к которым подключен университет.
2. Получить рекомендованные учебники и учебно-методические пособия в библиотеке, завести новую тетрадь для конспектирования лекций.
3. В ходе лекционных занятий вести конспектирование учебного материала. Обращать внимание на понятия, формулировки, термины, раскрывающие содержание тех или иных явлений и процессов, научные выводы и практические рекомендации.
4. Если по ходу лекционного занятия возникают вопросы – необходимо задать их преподавателю, с целью уяснения теоретических положений, разрешения спорных вопросов и т.п.
5. По окончании лекционного занятия выделить основные понятия, термины, определения и пр.

Методические рекомендации по организации самостоятельной работы

1. После каждой лекции внимательно прочитать полученный материал, выделяя для себя основные положения и моменты.
2. Самостоятельно изучить рекомендуемую литературу по вопросам, рассмотренным на занятиях. Составить краткий конспект дополнительного материала.
3. Устно пересказать лекционный и дополнительный материал.
4. Ответить на контрольные вопросы по пройденному материалу.
5. Написание докладов и рефератов.

6. МАТЕРИАЛЬНО-ТЕХНИЧЕСКАЯ БАЗА

Для качественного образовательного процесса по всем видам учебных занятий в рамках дисциплины используются аудитории, кабинеты и лаборатории, оснащенные необходимым специализированным оборудованием:

Наименование специальных помещений	Оснащенность специальных помещений	Перечень лицензионного программного обеспечения / Реквизиты подтверждающего документа
3	4	5
учебные аудитории для проведения занятий лекционного типа	Мебель: учебная мебель Технические средства: экран, проектор, компьютер	MS Office, Windows / Корпоративные академические лицензии бессрочные Microsoft Open License №47425744, 48248803, 41251589, 46314939, 44964701, 43925361, 45936776, 47425744, 41875901, 41318363, 60102643; OpenOffice / свободно распространяемое ПО
учебные аудитории для проведения занятий семинарского типа, групповых и индивидуальных консультаций, текущего контроля и промежуточной аттестации	Мебель: учебная мебель	

Для самостоятельной работы обучающихся предусмотрены помещения, укомплектованные специализированной мебелью, оснащенные компьютерной техникой с возможностью подключения к сети «Интернет» и обеспечением доступа в электронную информационно-образовательную среду университета.

Наименование помещений для самостоятельной работы обучающихся	Оснащенность помещений для самостоятельной работы обучающихся	Перечень лицензионного программного обеспечения / Реквизиты подтверждающего документа
Помещение для самостоятельной работы обучающихся (читальный зал Научной библиотеки)	Мебель: учебная мебель Комплект специализированной мебели: компьютерные столы Оборудование: компьютерная техника с подключением к информационно-коммуникационной сети «Интернет» и доступом в электронную информационно-образовательную среду образовательной организации, веб-камеры, коммуникационное оборудование, обеспечивающее доступ к сети интернет (проводное соединение и беспроводное соединение по технологии Wi-Fi)	Microsoft Windows 7 pro Лицензия №49487340 Microsoft Office2007 Лицензия №49487340
Помещение для самостоятельной работы обучающихся (ауд. 333/А)	Мебель: учебная мебель Комплект специализированной мебели: компьютерные столы Оборудование: компьютерная техника с подключением к информационно-коммуникационной сети «Интернет» и доступом в электронную информационно-образовательную среду образовательной организации, веб-камеры, коммуникационное оборудование, обеспечивающее доступ к сети интернет (проводное соединение и беспроводное соединение по технологии Wi-Fi)	Microsoft Windows XP Лицензия №44964701 Microsoft Office 2007 Лицензия №44964701

7. ТЕКУЩИЙ КОНТРОЛЬ УСПЕВАЕМОСТИ И ПРОМЕЖУТОЧНАЯ АТТЕСТАЦИЯ

Проверка достижения результатов обучения по дисциплине осуществляется в рамках текущего контроля успеваемости и промежуточной аттестации.

7.1. Текущий контроль успеваемости

Текущий контроль успеваемости включает в себя мероприятия по оцениванию выполнения лабораторных работ, заданий на практических занятиях, заданий для самостоятельной работы. Мероприятия текущего контроля успеваемости приведены в таблице 7.1.

Таблица 7.1 – Мероприятия текущего контроля успеваемости

Обозначение	Наименование	Форма контроля
ПР01	Виды учебных занятий.	опрос
ПР02	Планирование и организация времени	опрос
ПР03	Поиск информации в сети Internet	опрос
ПР04	Оформление курсовых, контрольных работ, рефератов	опрос
ПР05	Определение понятий объекта управления, управление, регулирование, системы автоматического регулирования.	доклад
ПР06	Основные источники информации	реферат
ПР07	Общие сведения о технических средствах управления	доклад
ПР08	Современные технологии построения систем управления техническими системами.	опрос
ПР09	Архитектура ПК.	доклад
ПР10	Современная элементная база электронных средств	опрос
СР01	По рекомендованной литературе изучить: структуру университета; состав и назначение подразделений вуза; структуру и историю создания ИАиИТ; стипендиальное обеспечение студентов; формы материальной поддержки студентов	опрос
СР02	Пользоваться справочным фондом библиотеки, карточными и электронными каталогами. Создание файловой системы хранения информации	опрос
СР03	Подготовка материалов реферата по теме "История развития кибернетики"	реферат
СР04	Подготовка материалов реферата по теме "История развития мехатроники и робототехники"	реферат
СР05	Подготовка материалов реферата по теме "История развития вычислительных машин".	реферат
СР06	Подготовка материалов реферата по теме "История разработки цифровых и интеллектуальных систем управления"	реферат

7.2. Промежуточная аттестация

Формы промежуточной аттестации по дисциплине приведены в таблице 7.2.

Таблица 7.2 – Формы промежуточной аттестации

Обоз- начение	Форма отчетности	Очная	Заочная
Зач01	Зачет	1 семестр	2 курс

8. ФОНД ОЦЕНОЧНЫХ СРЕДСТВ

8.1. Оценочные средства

Оценочные средства соотнесены с результатами обучения по дисциплине и индикаторами достижения компетенций.

ИД-1 (УК-6) Знать основные принципы самовоспитания и самообразования, профессионального и личностного развития, исходя из этапов карьерного роста и требований рынка труда

Результаты обучения	Контрольные мероприятия
Знает формы, технологии и правила организации самостоятельной работы	Зач01, СР01
Осуществляет организацию самостоятельной работы в соответствии с намеченными целями	Зач 01, СР02, ПР02
Внеаудиторно обновляет и пополняет знания	Зач 01, СР02, ПР02
Использует информационные технологии для поиска и анализа информации	Зач 01, СР02
Анализирует и обобщает информацию по заданной теме в форме реферата	Зач 01, СР03

Задания к опросу СР01

1. Особенности организации самостоятельной работы
2. Виды учебных занятий
3. Формы материальной поддержки студентов

Задания к опросу СР02

1. Структура каталогов библиотеки
2. Файловой системы хранения информации
3. Основы общей библиографии
4. Электронно-библиотечные системы

Задания к опросу ПР02

1. Планирование самостоятельной работы
2. Организация самостоятельной работы
3. Поиск информации в сетях

Теоретические вопросы к зачету Зач01

1. Состав и назначение подразделений вуза.
2. Организация учебного процесса.
3. Виды учебных занятий.
4. Организация самостоятельной работы.
5. Формы самостоятельной работы.
6. Аудиторная и внеаудиторная работа.
7. Структура каталогов библиотеки.

ИД-2 (УК-6) Уметь: планировать свое рабочее время и время для саморазвития. формулировать цели личностного и профессионального развития и условия их достижения, исходя из тенденций развития области профессиональной деятельности, индивидуально-личностных особенностей

Результаты обучения	Контрольные мероприятия
Знает современные технологии построения систем автоматизации и управления техническими системами	Зач01, ПР05
Осуществляет анализ информации из различных источников для организации профессиональной деятельности	Зач01, ПР03
Осуществляет планирование своего рабочего времени	Зач01, ПР03
Умение формировать цели и расставлять приоритеты их достижения исходя из значимости и имеющихся ресурсов	Зач01,
Умеет оценивать корректность информации в научно-популярной литературе	Зач01, ПР03
Осуществляет анализ и обобщает информацию по заданной теме в форме реферата	Зач01, ПР04
Осуществляет поиск основных технических и программных средств для построения современных систем управления	Зач01, ПР05

Задания к опросу ПР03

1. Понятия об управлении, регулировании
2. Количественная оценка информации

Задания к опросу ПР04

1. Структурная схема объекта управления
2. Обозначение технических средств автоматизации

Задания к опросу ПР05

1. Понятия объекта управления
2. Понятие системы автоматического регулирования

Теоретические вопросы к зачету Зач01

1. Понятия объекта управления.
2. Основные сведения об информации.
3. Количественная оценка информации.
4. Тенденции развития информационных технологий.
5. Этапы развития вычислительной техники.
6. Развитие электроники, измерительной техники.
7. Развитие вычислительной техники.
8. Элементная база электронных средств.
9. Применение вычислительных машин для анализа систем управления.
10. Структурная схема персональной ВМ

ИД-3 (УК-6) Иметь практический опыт получения дополнительного образования, изучения дополнительных образовательных программ

Результаты обучения	Контрольные мероприятия
Владеет навыками поиска и анализа информации о современных технологиях, программных и технических средствах управления в технических системах	Зач01, ПР07, СР03
Владеет терминологией, принятой в области управления техническими системами	Зач01, ПР07, СР03, СР05
Умеет оценивать корректность информации в научно-популярной литературе	Зач01, ПР08, СР06

Задания к опросу ПР07

1. Понятия технических средств управления
2. Технические средства измерения технологических величин

Задания к опросу ПР08

1. Технологии построения систем управления
2. Обозначение технических средств автоматизации
3. Задачи управления

Задания к опросу СР03

1. Понятия регулятора
2. Понятие системы автоматического регулирования

Задания к опросу СР05

1. Понятие автоматизированной системы управления
2. Структуру вычислительных систем

Задания к опросу СР06

1. Структурная схема объекта управления
2. Понятие искусственного интеллекта

Тема реферата СР03

1. История развития кибернетики

Тема реферата СР05

1. История развития вычислительных машин"

Тема реферата СР06

1. История разработки цифровых и интеллектуальных систем управления

Теоретические вопросы к зачету Зач01

1. Этапы развития кибернетики.
2. Определение понятия управление.
3. Определение понятия замкнутая система автоматического управления.
4. Анализ объектов управления.
5. Характеристики объекта управления.
6. Задачи теории управления.
7. Современные технологии построения систем автоматизации и управления техническими системами.
8. Современные технические средства построения систем автоматизации и управления техническими системами.
9. Автоматизированное управление.

8.2. Критерии и шкалы оценивания

Каждое мероприятие текущего контроля успеваемости оценивается по шкале «зачтено», «не зачтено».

Оценка «зачтено» выставляется обучающемуся при выполнении всех указанных показателей (Таблица 8.1), допускаются несущественные неточности в изложении и оформлении материала

При невыполнении хотя бы одного из показателей выставляется оценка «не зачтено».

Таблица 8.1 – Критерии оценивания мероприятий текущего контроля успеваемости

Наименование, обозначение	Показатель
Опрос	даны правильные ответы не менее чем на 50% заданных вопросов
Доклад	тема доклада раскрыта, сформулированы выводы; соблюдены требования к объему и оформлению доклада (презентации к докладу);
Реферат	тема реферата раскрыта; соблюдены требования к объему и оформлению реферата

При оценивании результатов обучения по дисциплине в ходе промежуточной аттестации используются следующие критерии

Зачет (Зач01).

Задание состоит из 2 теоретических вопросов.

Время на подготовку: 45 минут.

Оценка «зачтено» выставляется обучающемуся, если он знает программный материал, грамотно и по существу излагает его, не допуская существенных неточностей в ответах на вопросы.

Оценка «не зачтено» выставляется обучающемуся, который не знает значительной части программного материала, допускает существенные ошибки в ответах на вопросы.

МИНИСТЕРСТВО НАУКИ И ВЫСШЕГО ОБРАЗОВАНИЯ РОССИЙСКОЙ ФЕДЕРАЦИИ
Федеральное государственное бюджетное образовательное учреждение
высшего образования

«Тамбовский государственный технический университет»
(ФГБОУ ВО «ТГТУ»)



УТВЕРЖДАЮ



Директор Института автоматизации и
информационных технологий

Ю.Ю. Громов

января 20 21 г.

РАБОЧАЯ ПРОГРАММА ДИСЦИПЛИНЫ

Б1.О.10 Экология

(шифр и наименование дисциплины в соответствии с утвержденным учебным планом подготовки)

Направление

27.03.04 Управление в технических системах

(шифр и наименование)

Профиль

Системы и средства управления технологическими процессами

(наименование профиля образовательной программы)

Формы обучения:

очная, заочная

Кафедра:

Природопользование и защита окружающей среды

(наименование кафедры)

Составитель:

К.Х.Н., ДОЦЕНТ
степень, должность

И.В. Якунина
подпись

И.В. Якунина
инициалы, фамилия

Заведующий кафедрой

А.В. Козачек
подпись

А.В. Козачек
инициалы, фамилия

Тамбов 2021

**1. ПЛАНИРУЕМЫЕ РЕЗУЛЬТАТЫ ОБУЧЕНИЯ ПО ДИСЦИПЛИНЕ И
ЕЕ МЕСТО В СТРУКТУРЕ ОПОП**

Цель освоения дисциплины – достижение планируемых результатов обучения (таблица 1.1), соотнесенных с индикаторами достижения компетенций и целью реализации ОПОП.

Дисциплина входит в состав обязательной части образовательной программы.

Таблица 1.1 – Результаты обучения по дисциплине

Код, наименование индикатора	Результаты обучения по дисциплине
УК-1 Способен осуществлять поиск, критический анализ и синтез информации, применять системный подход для решения поставленных задач	
ИД-1 (УК-1) Знает принципы сбора, отбора и обобщения информации	знает методы современной экологии для сбора и обработки информации, анализа и оценки экологических ситуаций
ИД-2 (УК-1) Умеет соотносить разнородные явления и систематизировать их в рамках избранных видов профессиональной деятельности	знает содержание и характеристику основных положений, законов, принципов и методов экологии
	анализирует последствия воздействия техногенных факторов на окружающую среду и здоровье человека
ИД-3 (УК-1) Имеет практический опыт работы с информационными источниками, опыт научного поиска, создания научных текстов	владеет методами и способами получения, анализа и обработки экологической информации

Результаты обучения по дисциплине достигаются в рамках осуществления всех видов контактной и самостоятельной работы обучающихся в соответствии с утвержденным учебным планом.

Индикаторы достижения компетенций считаются сформированными при достижении соответствующих им результатов обучения.

2. ОБЪЁМ ДИСЦИПЛИНЫ

Объем дисциплины составляет 3 зачетные единицы.

Ниже приведено распределение общего объема дисциплины (в академических часах) в соответствии с утвержденным учебным планом.

Виды работ	Форма обучения	
	Очная	Заочная
	3 семестр	2 курс
<i>Контактная работа</i>	49	7
занятия лекционного типа	16	2
лабораторные занятия	32	4
практические занятия		
курсовое проектирование		
консультации		
промежуточная аттестация	1	1
<i>Самостоятельная работа</i>	59	101
<i>Всего</i>	108	108

3. СОДЕРЖАНИЕ ДИСЦИПЛИНЫ

Раздел 1. Введение в экологию как науку. Экологические факторы среды. Взаимоотношения организма и среды.

Краткая история развития и становления экологии как науки. Предмет, методы, задачи и средства экологии. Структура экологии.

Основные понятия в экологии: популяция, биоценоз, биогеоценоз, экосистема, биосфера, ноосфера. Основные законы в экологии: законы Коммонера, закон минимума Либиха, закон толерантности Шелфорда.

Понятие экологического фактора среды. Классификация экологических факторов: абиотические, биотические, антропогенные. Понятие экологической валентности (толерантности). Адаптации организмов к экологическим факторам.

Лабораторные работы

ЛР01. Изучение закона толерантности и функции отклика организмов на влияние лимитирующих факторов.

ЛР02. Экологические факторы

Самостоятельная работа

СР01. Изучить методы исследований и получения информации в экологии

СР02. Изучить адаптации живых организмов к экологическим факторам (свет, температура, влажность, шум, плотность среды)

Раздел 2. Биосфера и человек: экология популяций, экосистемы, структура биосферы.

Дэмэкология. Понятие популяции. Структура популяции. Динамика популяции: понятие рождаемости, смертности, плотность популяции. Кривые роста численности популяций. r- и k-стратегии.

Синэкология. Понятие биоценоза. Структура биоценоза: видовая и пространственная. Понятие экосистемы. Состав и структура экосистемы. Энергетика экосистем. Понятие продукции и биомассы. Экологические пирамиды. Правило 10%. Понятие сукцессии. первичные и вторичные сукцессии.

Учение о биосфере и ноосфере. Понятие биосферы. Границы биосферы. Виды веществ, слагающих биосферу. Основные функции биосферы. Понятие ноосферы. Условия перехода биосферы в ноосферу.

Лабораторные работы

ЛР03. Экосистемы

ЛР04. Оценка влияния хозяйственной деятельности человека на круговороты азота, углерода, серы, фосфора и кислорода в биосфере

Самостоятельная работа

СР03. Изучить классификацию естественных (наземных и водных) и искусственных экосистем.

СР04. Изучить большой геологический и малый биологический круговороты веществ.

Раздел 3. Глобальные проблемы окружающей среды. Экология и здоровье человека.

Влияние человека на состояние окружающей среды. Понятие антропогенного воздействия на окружающую среду. Загрязнения. Классификация загрязнений. Основные загрязнители атмосферы, гидросферы, почв.

Основные глобальные проблемы современности. Проблемы загрязнения атмосферы. Парниковый эффект. Глобальное потепление. Смог. Кислотные дожди. Озоновые дыры.

Проблема загрязнения гидросферы. Эвтрофикация. Основные последствия загрязнения водоемов.

Загрязнение и деградация почв. Проблема отходов.

Антропогенное воздействие на биотические сообщества.

Загрязнение воздуха и здоровье человека. Загрязнение водоемов и здоровье человека. Загрязнение почв и здоровье человека..

Лабораторные работы

ЛР05. Оценка влияния техногенных факторов на состояние окружающей среды и здоровье человека

Самостоятельная работа

СР05. Рассмотреть глобальные экологические проблемы с позиции причин, механизмов возникновения, последствий для окружающей среды и населения планеты.

Раздел 4. Экологические принципы рационального использования природных ресурсов и охраны природы.

Природные ресурсы. Классификация природных ресурсов. Проблема истощения природных ресурсов.

Альтернативные источники энергии. Солнечная энергетика. Ветровая энергетика. Гидроэнергетика. Геотермальная энергетика. Водородная энергетика. Биотопливо.

Рациональное и нерациональное природопользование. Основные принципы рационального природопользования. Безотходные и малоотходные технологии.

Лабораторные работы

ЛР06. Оценка качества водных объектов в регионе с позиций природопользователя

ЛР07. Оценка качества почв в регионе с позиций природопользователя.

Самостоятельная работа

СР06. Рассмотреть влияние демографических характеристик на потребление природных ресурсов.

СР07. Изучить возможности использования альтернативных источников энергии в регионе.

Раздел 5. Нормирование качества окружающей среды.

Общие положения нормирования качества окружающей среды Нормативные документы. Нормирование в области обращения с отходами Нормирование в области охраны атмосферного воздуха Нормирование в области использования и охраны водных объектов Нормативы предельно допустимых концентраций химических веществ в почве

Лабораторные работы

ЛР08. Оценка условий жизнедеятельности человека в производственных, городских и бытовых условиях.

ЛР09. Изучение и расчет нормативов защиты окружающей среды

Самостоятельная работа

СР08. Изучить методы снижения влияния негативных факторов производственной, городской и бытовой среды на человека.

СР09. Рассмотреть «Методы расчетов рассеивания выбросов вредных (загрязняющих) веществ в атмосферном воздухе». Сравнить с ОНД-86.

Раздел 6. Экозащитная техника и технологии.

Защита атмосферы от загрязнений. Основные способы защиты атмосферы от загрязнений: рассеивание выбросов, архитектурно-планировочные решения, санитарно-защитные зоны. Инженерная защита атмосферы.

Защита гидросферы от загрязнений. Основные способы защиты гидросферы от загрязнений: обратное водоснабжение, закачка сточных вод в глубокие водоносные горизонты. Очистка сточных вод как один из способов защиты водных объектов.

Способы защиты почв от эрозии. Способы борьбы с заболачиванием, засолением. Техническая, биологическая, строительная рекультивация. Утилизация и переработка отходов. Складирование на свалках и полигонах. Термические методы переработки отходов. Компостирование отходов: аэробное компостирование в промышленных условиях, полевое компостирование.

Защита биотических сообществ. Защита растительных сообществ от влияния человека. Защита животного мира от влияния человека.

Лабораторные работы

ЛР10. Оценка степени малоотходности технологических процессов и технологий. Альтернативные источники энергии.

ЛР11. Оценка технической и гигиенической эффективности очистки сточных вод.

Самостоятельная работа

СР10. Рассмотреть принципы организации оборотных циклов водоснабжения.

СР11. Изучить современные методы очистки сточных вод, газовых выбросов и переработки отходов.

Раздел 7. Основы экологического права и профессиональная ответственность. Международное сотрудничество в области охраны окружающей среды.

Понятие экологического права. Основные принципы экологического права. Основные документы экологического права. Понятие и виды кадастров. Система органов экологического управления. Экологический мониторинг. Экологическая паспортизация. Экологическая стандартизация. Экологическая экспертиза. Правовая охрана земель, атмосферы, воды. Ответственность за экологические правонарушения.

Международное экологическое право. Объекты международно-правовой охраны. Международные организации по охране окружающей среды: ООН, ЮНЕП, МСОП, ВОЗ, ФАО, ВМО. Неправительственные организации охраны окружающей среды: Гринпис, Всемирный фонд дикой природы, Римский клуб. Основные международные конференции по вопросам охраны окружающей среды. Концепция устойчивого развития РФ. Стратегии выживания человечества.

Лабораторные работы

ЛР12. Экологические аспекты в профессиональной деятельности.

ЛР13. Правовая ответственность за экологические правонарушения.

Самостоятельная работа

СР12. Рассмотреть основные экологические проблемы в профессиональной деятельности.

СР13. Составить список нормативно-правовых документов в области охраны окружающей среды, в соответствии с которыми осуществляется профессиональная деятельность.

Раздел 8. Основы экономики природопользования

Понятие экономики природопользования. Предмет, цели, задачи экономики природопользования. Основные принципы. Экономические механизмы рационального природопользования. Оценка стоимости природных ресурсов. Плата за использование природных ресурсов. Плата за загрязнение окружающей среды. Экологические фонды. Экологическое страхование. Экологический ущерб. Платность использования природных ресурсов.

Лабораторные работы

ЛР14. Экономические механизмы природопользования. Платы за загрязнение окружающей среды

Самостоятельная работа

СР14. Подготовка проекта (реферата) на заданную тему.

4. ПЕРЕЧЕНЬ УЧЕБНОЙ ЛИТЕРАТУРЫ, ИНФОРМАЦИОННЫХ РЕСУРСОВ И ТЕХНОЛОГИЙ

4.1. Учебная литература

1. Стадницкий, Г. В. Экология : учебник для вузов / Г. В. Стадницкий. — 12-е изд. — Санкт-Петербург : ХИМИЗДАТ, 2020. — 296 с. — ISBN 078-5-93808-350-1. — Текст : электронный // Электронно-библиотечная система IPR BOOKS : [сайт]. — URL: <http://www.iprbookshop.ru/97814.html> (дата обращения: 13.01.2021).

2. Михаилиди, А. М. Экология : учебное пособие / А. М. Михаилиди. — Саратов : Ай Пи Ар Медиа, 2019. — 170 с. — ISBN 978-5-4497-0032-2. — Текст : электронный // Электронно-библиотечная система IPR BOOKS : [сайт]. — URL: <http://www.iprbookshop.ru/83819.html> (дата обращения: 13.01.2021).

3. Ерофеева, В. В. Экология : учебное пособие / В. В. Ерофеева, В. В. Глебов, С. Л. Яблочников. — Саратов : Вузовское образование, 2020. — 148 с. — ISBN 978-5-4487-0662-2. — Текст : электронный // Электронно-библиотечная система IPR BOOKS : [сайт]. — URL: <http://www.iprbookshop.ru/90201.html> (дата обращения: 13.01.2021)

4. Кизима, В. В. Экология : учебное пособие / В. В. Кизима, Н. А. Куниченко. — Саратов : Ай Пи Эр Медиа, 2018. — 234 с. — ISBN 978-5-4486-0065-4. — Текст : электронный // Электронно-библиотечная система IPR BOOKS : [сайт]. — URL: <http://www.iprbookshop.ru/69293.html> (дата обращения: 13.01.2021).

5. Якунина И.В. Экология [Электронный ресурс]: лаборат. работы для бакалавр. 1-2 курсов днев., вечер. и заоч. обучения / И. В. Якунина, О. В. Пещерова. - Электрон. дан. (20,0 Мб). - Тамбов: ФГБОУ ВО "ТГТУ", 2016. - Режим доступа: <http://www.tstu.ru/r.php?r=obuch.book.elib1&id=4>

6. Лебедева М.И. Химическая экология (задачи, упражнения, контрольные вопросы) [Электронный ресурс]: учебное пособие / М. И. Лебедева, И. А. Анкудимова, О. С. Филимонова. - Тамбов: ТГТУ, 2012. - Режим доступа к книге: <http://www.tstu.ru/book/elib/pdf/2012/lebedeva.pdf>

7. Володина, Г.Б. Экология : материалы для подготовки к тестированию : терминологический словарь / Г.Б. Володина. — Тамбов : Изд-во ГОУ ВПО ТГТУ, 2010. — 80 с. (74 шт.)

8. Якунина И.В. Методы и приборы контроля окружающей среды. Экологический мониторинг [Электронный ресурс] : учеб. пособие / И. В. Якунина, Н. С. Попов. - Тамбов : ТГТУ, 2009. - 188 с. - Режим доступа: <http://www.tstu.ru/book/elib/pdf/2009/Popov-Yakunina-1.pdf>

9. Козачек А.В. Экология [Электронный ресурс]: метод. рек. / А. В. Козачек. - Тамбов: ТГТУ, 2013. - Режим доступа: <http://www.tstu.ru/book/elib/pdf/2013/kozachek-1.pdf>

10. Якунина И.В. Экология. Контрольные задания [Электронный ресурс]: учеб.-метод. разработки для студ. заоч. всех напр. и спец., изучающих курс "Экология" / И. В. Якунина, О. В. Пещерова; Тамб. гос. техн. ун-т. - Тамбов: ФГБОУ ВО "ТГТУ", 2017. - Режим доступа: <http://www.tstu.ru/book/elib/exe/2017/Yakynina.exe>

4.2. Периодическая литература

1. Экология: Журн. / РАН; Отд-ние общ. биологии РАН; Уральское отд-ние РАН. - Издаётся с 1970 г.- 6 раз в год. [Электронный ресурс]: Загл. с экрана. — Режим доступа: <https://elibrary.ru>

2. Экология и промышленность России: Ежемес. обществ. научно-техн. журн. / РАН и др. - Издаётся с янв. 1996 г. -12 раз в год. [Электронный ресурс]: Загл. с экрана. — Режим доступа: <https://elibrary.ru>

4.3. Интернет-ресурсы, в том числе современные профессиональные базы данных и информационные справочные системы

Университетская информационная система «РОССИЯ» <https://uisrussia.msu.ru>

Справочно-правовая система «Консультант+» <http://www.consultant-urist.ru>

Справочно-правовая система «Гарант» <http://www.garant.ru>

База данных Web of Science <https://apps.webofknowledge.com/>

База данных Scopus <https://www.scopus.com>

Портал открытых данных Российской Федерации <https://data.gov.ru>

База открытых данных Министерства труда и социальной защиты РФ
<https://rosmintrud.ru/opendata>

База данных Научной электронной библиотеки eLIBRARY.RU <https://elibrary.ru/>

База данных профессиональных стандартов Министерства труда и социальной защиты РФ
<http://profstandart.rosmintrud.ru/obshchiy-informatsionnyy-blok/natsionalnyy-reestr-professionalnykh-standartov/>

Базы данных Министерства экономического развития РФ <http://www.economy.gov.ru>

База открытых данных Росфинмониторинга <http://www.fedsfm.ru/opendata>

Электронная база данных «Издательство Лань» <https://e.lanbook.com>

Электронная библиотечная система «IPRbooks» <http://www.iprbookshop.ru>

База данных «Электронно-библиотечная система «ЭБС ЮРАЙТ» <https://www.biblio-online.ru>

База данных электронно-библиотечной системы ТГТУ <http://elib.tstu.ru>

Федеральная государственная информационная система «Национальная электронная библиотека» <https://нэб.пф>

Национальный портал онлайн обучения «Открытое образование» <https://openedu.ru>

Электронная база данных "Polpred.com Обзор СМИ" <https://www.polpred.com>

Официальный сайт Федерального агентства по техническому регулированию и метрологии <http://protect.gost.ru/>

Ресурсы электронной информационно-образовательной среды университета представлены в локальном нормативном акте «Положение об электронной информационно-образовательной среде Тамбовского государственного технического университета».

Электронные образовательные ресурсы, к которым обеспечен доступ обучающихся, в т.ч. приспособленные для использования инвалидами и лицами с ограниченными возможностями здоровья, приведены на официальном сайте университета в разделе «Университет»-«Сведения об образовательной организации»-«Материально-техническое обеспечение и оснащенность образовательного процесса».

Сведения о лицензионном программном обеспечении, используемом в образовательном процессе, представлены на официальном сайте университета в разделе «Образование»-«Учебная работа»-«Доступное программное обеспечение».

5. МЕТОДИЧЕСКИЕ УКАЗАНИЯ ДЛЯ ОБУЧАЮЩИХСЯ ПО ОСВОЕНИЮ ДИСЦИПЛИНЫ

Методические рекомендации по подготовке к лекционным занятиям

Приступая к изучению дисциплины «Экология», студенты должны ознакомиться с учебной программой, учебной, научной и методической литературой, имеющейся в библиотеке ТГТУ, а так же размещенной на электронных ресурсах, к которым подключен университет.

Получить рекомендованные учебники и учебно-методические пособия в библиотеке или найти их в электронных библиотечных системах, завести новую тетрадь для конспектирования лекций.

В ходе лекционных занятий вести конспектирование учебного материала. Обращать внимание на понятия, формулировки, термины, раскрывающие содержание тех или иных явлений и процессов, научные выводы и практические рекомендации.

Если по ходу лекционного занятия возникают вопросы – необходимо задать их преподавателю, с целью уяснения теоретических положений, разрешения спорных вопросов и т.п.

По окончании лекционного занятия выделить основные понятия, термины, определения и пр.

1. Перед началом лабораторных занятий необходимо пройти инструктаж по технике безопасности и пожарной безопасности. После прохождения инструктажа обязательно расписаться в журналах по технике безопасности и пожарной безопасности.

2. При работе с химическими веществами соблюдать правила по технике безопасности, избегать попадания химических веществ на слизистые оболочки, кожу и одежду.

3. При работе с химической посудой соблюдать аккуратность и осторожность в соответствии с правилами по технике безопасности.

4. При работе в лаборатории необходимо иметь хлопчатобумажный халат: он предохраняет от порчи и загрязнения одежду.

5. Перед выполнением лабораторной работы необходимо подготовить конспект по методике выполнения в письменном или печатном виде. Конспект должен содержать:

- Название лабораторной работы;
- Цель работы;
- Материалы, реактивы и оборудование, используемые в работе;
- Описание хода работы (название опыта, методика выполнения, уравнения реакций, таблицы, если необходимо);
- Расчетную часть (при необходимости);
- Сводную таблицу результатов;
- Выводы по работе.

6. До начала выполнения лабораторной работы необходимо прочитать методические указания по выполнению, обратив особое внимание на материалы, реактивы и оборудование, которые используются в работе.

7. По ходу выполнения работы необходимо вносить получаемые данные в соответствующие таблицы.

8. После окончания экспериментальной части лабораторной работы необходимо убрать за собой рабочее место, выполнить требуемые методикой расчеты, заполнить сводную таблицу, сделать выводы.

9. Если в течение семестра были пропущены лабораторные работы, то их необходимо отработать в соответствии с расписанием, составляемым на кафедре.

10. По окончании блока лабораторных работ проводится их защита в виде контрольной работы, включающая в себя теоретические вопросы в тестовой форме и практические задания, направленные на проверку усвоения практических навыков.

Готовясь к докладу или реферативному сообщению, Вы можете обращаться за методической помощью к преподавателю. Идя на консультацию, необходимо хорошо продумать вопросы, которые требуют разъяснения.

Методические рекомендации по организации самостоятельной работы

После каждой лекции внимательно прочитать полученный материал, выделяя для себя основные положения и моменты.

Самостоятельно изучить рекомендуемую литературу по вопросам, поднятым на занятиях. Устно пересказать лекционный и дополнительный материал. В случае возникновения вопросов обратиться за помощью к преподавателю до или после занятия.

Подготовиться к практическому занятию. Оформить отчеты, подготовить сообщение.

При подготовке к контрольным работам необходимо прочитать конспект лекций, обратив внимание на основные понятия, определения и положения, а также повторить алгоритмы решения задач, которые были предложены для выполнения заданий на практических занятиях.

К самостоятельной работе так же относится подготовка проекта (реферата). Рекомендации по подготовке проекта приведены ниже.

1. Выбрать тему проекта из списка, предложенного преподавателем.
2. Составить план проекта, учитывая направленность выбранной темы.
3. Ознакомиться с литературными источниками по исследуемому вопросу.
4. Используя современные литературные источники (учебники, учебные пособия, монографии, статьи и пр.), составить конспект по каждому из пунктов плана, сделать обобщения и выводы.

5. Оформить реферат согласно следующим требованиям: шрифт Times New Romans, 12 пт, интервал межстрочный 1,5, отступ абзаца 1 см, выравнивание текста по ширине, заголовков по центру; наличие разделов «содержание», «введение», «основная часть», «заключение», «список литературы». Каждый раздел должен начинаться с нового листа.

6. Оформить список литературы в соответствии с ГОСТ Р 7.0.5 — 2008 «Библиографическая ссылка»

7. Подготовить презентацию проекта, отражающую содержание основных разделов работы.

8. Сдать преподавателю электронный вариант проекта и презентации на электронном носителе (диск, флэшка).

6. МАТЕРИАЛЬНО-ТЕХНИЧЕСКОЕ ОБЕСПЕЧЕНИЕ

По всем видам учебной деятельности в рамках дисциплины используются аудитории, оснащенные необходимым специализированным оборудованием.

Наименование специальных помещений	Оснащенность специальных помещений	Перечень лицензионного программного обеспечения / Реквизиты подтверждающего документа
учебные аудитории для проведения занятий лекционного типа	Мебель: учебная мебель Технические средства обучения: экран, проектор, компьютер	1. MS Office - офисный пакет приложений, созданных корпорацией Microsoft для операционных систем Microsoft Windows.
учебные аудитории для проведения лабораторных работ – лаборатория «Энергоэффективность и экологический контроль»	Мебель: учебная мебель Комплект специализированной мебели: лабораторные столы Технические средства: весы лабораторные электронные, сушильный шкаф, миниэспресс лаборатория, кондуктометр, индикатор радиации, комплект учебного оборудования «Ветроэнергетическая система», лабораторный стенд «Солнечная фотоэлектрическая система»	2. Windows - операционная система Корпоративные академические лицензии бессрочные Microsoft Open License №47425744, 48248803, 41251589, 46314939, 44964701, 43925361, 45936776, 47425744, 41875901, 41318363, 60102643
учебные аудитории для проведения лабораторных работ	Мебель: учебная мебель Комплект специализированной мебели: лабораторные столы Технические средства: весы лабораторные, сушильный шкаф, миниэспресс лаборатория, индикатор радиации, рН-метр, кондуктометр	
учебные аудитории для проведения лабораторных работ	Мебель: учебная мебель Комплект специализированной мебели: лабораторные столы Технические средства: сушильный шкаф, весы лабораторные электронные, рН-метр	

Для самостоятельной работы обучающихся предусмотрены помещения, укомплектованные специализированной мебелью, оснащенные компьютерной техникой с возможностью подключения к сети «Интернет» и обеспечением доступа в электронную информационно-образовательную среду университета.

Наименование помещений для самостоятельной работы обучающихся	Оснащенность помещений для самостоятельной работы обучающихся	Перечень лицензионного программного обеспечения / Реквизиты подтверждающего документа
Помещение для самостоятельной работы обучающихся (читальный зал Научной библиотеки)	Мебель: учебная мебель Комплект специализированной мебели: компьютерные столы Оборудование: компьютерная техника с подключением к информационно-коммуникационной сети «Интернет» и доступом в электронную информационно-	Microsoft Windows 7 pro Лицензия №49487340 Microsoft Office2007 Лицензия №49487340

27.03.04 Управление в технических системах
«Системы и средства управления технологическими процессами»

Наименование помещений для самостоятельной работы обучающихся	Оснащенность помещений для самостоятельной работы обучающихся	Перечень лицензионного программного обеспечения / Реквизиты подтверждающего документа
	образовательную среду образовательной организации, веб-камеры, коммуникационное оборудование, обеспечивающее доступ к сети интернет (проводное соединение и беспроводное соединение по технологии Wi-Fi)	
Помещение для самостоятельной работы обучающихся (ауд. 333/А)	Мебель: учебная мебель Комплект специализированной мебели: компьютерные столы Оборудование: компьютерная техника с подключением к информационно-коммуникационной сети «Интернет» и доступом в электронную информационно-образовательную среду образовательной организации, веб-камеры, коммуникационное оборудование, обеспечивающее доступ к сети интернет (проводное соединение и беспроводное соединение по технологии Wi-Fi)	Microsoft Windows XP Лицензия №44964701 Microsoft Office 2007 Лицензия №44964701

7. ТЕКУЩИЙ КОНТРОЛЬ УСПЕВАЕМОСТИ И ПРОМЕЖУТОЧНАЯ АТТЕСТАЦИЯ

Проверка достижения результатов обучения по дисциплине осуществляется в рамках текущего контроля успеваемости и промежуточной аттестации.

7.1. Текущий контроль успеваемости

Текущий контроль успеваемости включает в себя мероприятия по оцениванию выполнения заданий на практических занятиях, заданий для самостоятельной работы. Мероприятия текущего контроля успеваемости приведены в таблице 7.1.

Таблица 7.1 – Мероприятия текущего контроля успеваемости

Обозначение	Наименование	Форма контроля
СР14	Подготовка проекта (реферата) на заданную тему.	реферат
ЛР05	Оценка влияния техногенных факторов на состояние окружающей среды и здоровье человека	защита работы
ЛР06	Оценка качества водных объектов в регионе с позиций природопользователя	защита работы
ЛР07	Оценка качества почв в регионе с позиций природопользователя	защита работы

7.2. Промежуточная аттестация

Таблица 7.2 – Формы промежуточной аттестации

Обозначение	Форма отчетности	Очная	Заочная
Зач01	Зачет	3 семестр	2 курс

8. ФОНД ОЦЕНОЧНЫХ СРЕДСТВ

8.1. Оценочные средства

Оценочные средства соотнесены с результатами обучения по дисциплине и индикаторами достижения компетенций.

ИД-1 (УК-1) Знает принципы сбора, отбора и обобщения информации

Результаты обучения	Контрольные мероприятия
знает методы современной экологии для сбора и обработки информации, анализа и оценки экологических ситуаций	ЛР06, ЛР07

Список вопросов к защите ЛР06

1. Что такое органолептические показатели качества воды?
2. Методика определения цвета и мутности воды.
3. Методика определения содержания ионов железа в воде.
4. Методика определения общей жесткости воды.
5. Кислотность воды и методика ее определения.
6. Нормативные показатели качества воды в водоемах

Список вопросов к защите ЛР07

1. Методика отбора проб почвы.
2. Методика приготовления солевых и водных вытяжек образцов почв.
3. Методика оценки влажности образца почвы.
4. Методика оценки плодородия почвы по ее структуре и цвету.

ИД-2 (УК-1) Умеет соотносить разнородные явления и систематизировать их в рамках избранных видов профессиональной деятельности

Результаты обучения	Контрольные мероприятия
знает содержание и характеристику основных положений, законов, принципов и методов экологии	Зач01
анализирует последствия воздействия техногенных факторов на окружающую среду и здоровье человека	ЛР05

Список вопросов к защите ЛР05

1. Перечислите основные компоненты-загрязнители, поступающие в окружающую среду от энергетической отрасли.
2. Перечислите основные компоненты-загрязнители, поступающие в окружающую среду от химической отрасли.
3. Перечислите основные компоненты-загрязнители, поступающие в окружающую среду от сельского хозяйства.
4. Перечислите основные компоненты-загрязнители, поступающие в окружающую среду от автотранспорта.
5. Какое влияние на окружающую среду и здоровье человека оказывают оксиды серы?
6. Какое влияние на здоровье человека и окружающую среду оказывают оксиды углерода?

Тестовые задания к зачету Зач01 (примеры)

1. Раздел экологии, исследующий общие закономерности взаимоотношений общества и природы, называется:
а) общая экология
б) популяционная экология
в) социальная экология
г) глобальная экология
2. Один из разделов экологии, изучающий биосферу Земли, называется:

- а) общая экология
б) глобальная экология
в) сельскохозяйственная экология
г) химическая экология

3. Закон минимума при изучении влияний различных факторов на рост растений установил:

- а) Ю. Либих
б) В. Шелфорд
в) В. Радкевич
г) Ю. Одум
д) Э. Геккель

4. Виды с широкой экологической валентностью называются:

- а) стенотермными
б) эвритермными
в) термными
г) гомойотермными
д) эврибионтными

5. Пределы устойчивости организма – это:

- а) рамки, ограничивающие пригодные для жизни условия
б) минимально приемлемые для обитания условия существования
в) оптимальные условия для существования

ИД-3 (УК-1) Имеет практический опыт работы с информационными источниками, опыт научного поиска, создания научных текстов

Результаты обучения	Контрольные мероприятия
владеет методами и способами получения, анализа и обработки экологической информации	СР14

Темы проектов (рефератов) СР14

1. Успешное применение «зеленого маркетинга» на предприятии (по вариантам)
2. Экологически безопасные сельскохозяйственные технологии
3. Сохранение биоразнообразия, особо ценных естественных ландшафтов и памятников природы (по вариантам)
4. Экологические проблемы городов и здоровье населения (по вариантам)

8.2. Критерии и шкалы оценивания

8.2.1. Шкалы оценивания

Для контрольных мероприятий устанавливается минимальное и максимальное количество баллов в соответствии с таблицей 8.1.

Контрольное мероприятие считается пройденным успешно при условии набора количества баллов не ниже минимального.

Результат обучения по дисциплине считается достигнутым при успешном прохождении обучающимся всех контрольных мероприятий, относящихся к данному результату обучения.

Таблица 8.1 – Шкалы оценивания контрольных мероприятий

Обозначение	Наименование	Форма контроля	Количество баллов	
			min	max
СР14	Подготовка проекта (реферата) на заданную тему.	реферат	3	10
ЛР05	Оценка влияния техногенных факторов на состояние окружающей среды и здоровье человека	защита работы	2	5
ЛР06	Оценка качества водных объектов в	защита работы	2	5

Обоз-	Наименование	Форма контроля	Количество баллов	
	регионе с позиций природопользователя			
ЛР07	Оценка качества почв в регионе с позиций природопользователя	защита работы	2	5
Зач01	Зачет	зачет	17	40

8.2.2. Критерии оценивания

При оценивании результатов обучения по дисциплине в ходе текущего контроля успеваемости используются следующие критерии.

Минимальное количество баллов выставляется обучающемуся при выполнении всех указанных показателей (Таблица 8.2), допускаются несущественные неточности в изложении и оформлении материала

Таблица 8.2 – Критерии оценивания мероприятий текущего контроля успеваемости

Наименование, обозначение	Показатели выставления минимального количества баллов
Защита работы	лабораторная работа выполнена в полном объеме; по лабораторной работе представлен отчет, содержащий необходимые расчеты, выводы, оформленный в соответствии с установленными требованиями; на защите лабораторной работы даны правильные ответы не менее чем на 50% заданных вопросов
Реферат	тема реферата раскрыта; использованы рекомендуемые источники; соблюдены требования к объему и оформлению реферата

При оценивании результатов обучения по дисциплине в ходе промежуточной аттестации используются следующие критерии.

Зачет (Зач01).

Промежуточная аттестация проводится в форме компьютерного тестирования.

Продолжительность тестирования: 60 минут.

Результаты тестирования оцениваются максимально 40 баллами, при этом процент правильных ответов Р (0-100%) приводится к норме N в 40 баллов по следующей формуле:

$$N=0,4*P$$

Итоговая оценка по дисциплине выставляется с учетом результатов текущего контроля (приведенных к норме в 60 баллов) с использованием следующей шкалы.

Оценка	Набрано баллов
«зачтено»	41-100
«не зачтено»	0-40

МИНИСТЕРСТВО НАУКИ И ВЫСШЕГО ОБРАЗОВАНИЯ РОССИЙСКОЙ ФЕДЕРАЦИИ
Федеральное государственное бюджетное образовательное учреждение
высшего образования

«Тамбовский государственный технический университет»
(ФГБОУ ВО «ТГТУ»)



УТВЕРЖДАЮ

*Директор Института автоматизации и
информационных технологий*

_____ Ю.Ю. Громов
« 21 » _____ января _____ 20 21 г.

РАБОЧАЯ ПРОГРАММА ДИСЦИПЛИНЫ

Б1.О.11 Высшая математика

(шифр и наименование дисциплины в соответствии с утвержденным учебным планом подготовки)

Направление

27.03.04 Управление в технических системах

(шифр и наименование)

Профиль

Системы и средства управления технологическими процессами

(наименование профиля образовательной программы)

Формы обучения: _____ ***очная*** _____

Кафедра: _____ ***Высшая математика*** _____

(наименование кафедры)

Составитель:

К.п.н., доцент

_____ степень, должность

_____ подпись

Е.А. Молоканова

_____ инициалы, фамилия

Заведующий кафедрой

_____ подпись

А.Н. Пчелинцев

_____ инициалы, фамилия

1. ПЛАНИРУЕМЫЕ РЕЗУЛЬТАТЫ ОБУЧЕНИЯ ПО ДИСЦИПЛИНЕ И ЕЕ МЕСТО В СТРУКТУРЕ ОПОП

Цель освоения дисциплины – достижение планируемых результатов обучения (таблица 1.1), соотнесенных с индикаторами достижения компетенций и целью реализации ОПОП.

Дисциплина входит в состав обязательной части образовательной программы.

Таблица 1.1 – Результаты обучения по дисциплине

Код, наименование индикатора	Результаты обучения по дисциплине
ОПК-1 Способен анализировать задачи профессиональной деятельности на основе положений, законов и методов в области естественных наук и математики	
ИД-1 (ОПК-1) Знать: основы высшей математики, физики, химии, механики, электротехники и электроники, теоретические основы технологических процессов	Знает основы линейной алгебры, векторной алгебры, аналитической геометрии, интегрального и дифференциального исчисления, теории дифференциальных уравнений
ИД-2 (ОПК-1) Уметь: выявлять естественнонаучную сущность проблем, возникающих в ходе профессиональной деятельности, привлекать для их решения соответствующий физико-математический аппарат	Умеет применять методы линейной алгебры и геометрии, математического анализа и дифференциальных уравнений для объективного научно-исследовательского анализа применительно к предметной области Умеет решать задачи дифференциального и интегрального исчисления, имеющие прикладную направленность и обеспечивающие подготовку к научно-исследовательской деятельности
ИД-3 (ОПК-1) Иметь навыки: применения знаний в области естественных наук и математики для анализа задач профессиональной деятельности	Владет приемами и методами векторной алгебры, дифференциального исчисления и теории дифференциальных уравнений применительно к постановке и решению математических задач

Результаты обучения по дисциплине достигаются в рамках осуществления всех видов контактной и самостоятельной работы обучающихся в соответствии с утвержденным учебным планом.

Индикаторы достижения компетенций считаются сформированными при достижении соответствующих им результатов обучения.

2. ОБЪЁМ ДИСЦИПЛИНЫ

Объем дисциплины составляет 8 зачетных единиц.

Ниже приведено распределение общего объема дисциплины (в академических часах) в соответствии с утвержденным учебным планом.

Виды работ	Форма обучения		
	Очная		Заочная
	I семестр	II семестр	I курс
<i>Контактная работа</i>	52	52	
занятия лекционного типа	16	16	
лабораторные занятия			
практические занятия	32	32	
курсовое проектирование			
консультации	2	2	
промежуточная аттестация	2	2	
<i>Самостоятельная работа</i>	92	92	
<i>Всего</i>	144	144	

3. СОДЕРЖАНИЕ ДИСЦИПЛИНЫ

Раздел 1. Линейная алгебра и аналитическая геометрия

Тема 1. Линейная алгебра

Матрицы. Классификация матриц. Определители 2 и 3 порядка, их свойства. Миноры и алгебраические дополнения. Действия с матрицами. Обратная матрица. Ранг матрицы.

Системы m линейных алгебраических уравнений с n неизвестными. Матричная форма записи системы. Матричный метод решения. Формулы Крамера. Метод Гаусса.

Практические занятия

ПР01. Вычисление определителей

ПР02. Действия с матрицами

ПР03. Решение и исследование систем линейных алгебраических уравнений

ПР04. Обзорное занятие по линейной алгебре.

Самостоятельная работа:

СР01. По рекомендованной литературе изучить:

- Матрицы. Классификация матриц.
- Определители 2 и 3 порядка, их свойства. Миноры и алгебраические дополнения.
- Действия с матрицами. Обратная матрица. Ранг матрицы.
- Системы m линейных алгебраических уравнений с n неизвестными.
- Матричная форма записи системы. Матричный метод решения.
- Формулы Крамера.
- Метод Гаусса.
- Решить задачи и упражнения по указанным темам.

Тема 2. Векторная алгебра

Пространство векторов. Прямоугольный декартовый базис, координаты вектора. Действия над векторами в координатной форме. Скалярное произведение векторов, его свойства. Признак ортогональности векторов. Вычисление в координатах.

Векторное произведение векторов, его свойства. Геометрический и механический смысл. Вычисление в координатах. Смешанное произведение векторов, его свойства, вычисление в координатах. Геометрический смысл. Признак компланарности векторов.

Практические занятия

ПР05. Скалярное произведение векторов

ПР06. Векторное и смешанное произведения векторов

ПР07. Приложения векторной алгебры

Самостоятельная работа:

СР02. Расчетная работа на заданную тему

Тема 3. Аналитическая геометрия

Линии на плоскости. Прямая линия. Уравнения прямой: с угловым коэффициентом, общее, в отрезках, каноническое, параметрические, нормальное. Угол между прямыми.

Плоскость, уравнения плоскости: общее, в отрезках, частные случаи составления уравнений. Угол между плоскостями, условия параллельности и перпендикулярности плоскостей. Прямая в пространстве. Уравнения прямой: общие, канонические, параметрические. Взаимное расположение прямой и плоскости.

Линии второго порядка: окружность, эллипс, гипербола, парабола.

Практические занятия

ПР08. Уравнения прямой линии на плоскости

ПР09. Уравнения плоскости. Уравнения прямой в пространстве

ПР10. Линии второго порядка

ПР11. Обзорное занятие по векторной алгебре и аналитической геометрии

Самостоятельная работа:

СР03. По рекомендованной литературе изучить:

- Линии на плоскости. Прямая линия. Уравнения прямой: с угловым коэффициентом, общее, в отрезках, каноническое, параметрические, нормальное. Угол между прямыми;
- Плоскость, уравнения плоскости: общее, в отрезках, частные случаи составления уравнений;
- Угол между плоскостями, условия параллельности и перпендикулярности плоскостей;
- Прямая в пространстве. Уравнения прямой: общие, канонические, параметрические;
- Взаимное расположение прямой и плоскости;
- Линии второго порядка: окружность, эллипс, гипербола, парабола.
- Решить задачи и упражнения по указанным темам.

Раздел 2. Математический анализ

Тема 4. Дифференциальное исчисление

Понятие функции. Простейшие свойства функции. Графики основных элементарных функций. Предел функции в точке и на бесконечности. Арифметические операции над пределами. Предел рациональной функции в точке и на бесконечности. Первый и второй замечательные пределы.

Производная функции, ее геометрический и механический смысл. Дифференциал функции. Правила дифференцирования. Производные основных элементарных функций. Производная сложной функции. Производные функций, заданных неявно и параметрическими уравнениями. Производные высших порядков. Правило Лопиталя. Асимптоты графика функции.

Монотонность и экстремумы функции. Исследование функции с помощью первой производной. Выпуклость, вогнутость, точки перегиба. Исследование функции с помощью второй производной. Общая схема исследования функции. Применение дифференциального исчисления в экономике: нахождение оптимального значения экономического показателя.

Понятие функции нескольких переменных. Частные производные. Производная по направлению. Дифференцирование неявно заданной функции. Понятие экстремума функции двух переменных. Условия экстремума.

Практические занятия

ПР12. Простейшие свойства функций. Пределы рациональных функций

ПР13. Пределы иррациональных и трансцендентных функций.

ПР14. Нахождение производных сложных функций. Техника дифференцирования. Приложения производной и дифференциала

ПР15. **Правило Лопиталья. Нахождение асимптот**

ПР16. Обзорное занятие по дифференциальному исчислению

ПР17. Исследование функций с помощью производных

ПР18. Общее исследование функций

ПР19. Частные производные. Производная по направлению

ПР20. Экстремум функции двух переменных

Самостоятельная работа:

СР04. Расчетная работа на заданную тему

Тема 5. Интегральное исчисление функций одной переменной

Первообразная. Неопределенный интеграл и его свойства. Таблица интегралов. Простейшие приемы интегрирования: непосредственное интегрирование, разложение подынтегральной функции, подведение под знак дифференциала. Два основных метода интегрирования: по частям и заменой переменной.

Основные классы интегрируемых функций. Интегрирование простейших рациональных дробей и рациональных функций. Интегрирование тригонометрических и иррациональных функций.

Задача о площади криволинейной трапеции. Понятие определенного интеграла. Условия существования. Свойства определенного интеграла. Формула Ньютона - Лейбница. Методы интегрирования по частям и заменой переменной в определенном интеграле.

Приложения определенного интеграла. Площадь плоской фигуры. Длина дуги плоской кривой. Объем тела вращения. Применение интегрального исчисления в экономике и технике. Несобственный интеграл по бесконечному промежутку.

ПР21. Простейшие приемы интегрирования

ПР22. Основные методы интегрирования

ПР23. Интегрирование рациональных, иррациональных и тригонометрических функций. Техника интегрирования

ПР24. Свойства и вычисление определенного интеграла

ПР25. Приложения определенного интеграла

ПР26. Несобственные интегралы

ПР27. Обзорное занятие по интегральному исчислению

Самостоятельная работа:

СР05. По рекомендованной литературе изучить:

- Неопределенный интеграл и его свойства.
- Основные классы интегрируемых функций.
- Задача о площади криволинейной трапеции. Понятие определенного интеграла. Условия существования. Свойства определенного интеграла.
- Приложения определенного интеграла. Площадь плоской фигуры. Длина дуги плоской кривой. Объем тела вращения.
- Применение интегрального исчисления в экономике и технике.
- Несобственный интеграл по бесконечному промежутку.
- Понятие меры и измеримости.
- Решить задачи и упражнения по указанным темам.

Раздел 3. Обыкновенные дифференциальные уравнения

Тема 6. Обыкновенные дифференциальные уравнения

Физические задачи, приводящие к дифференциальным уравнениям. Дифференциальные уравнения первого порядка, основные понятия. Дифференциальные уравнения с разделяющимися переменными, однородные, линейные, Бернулли. Методы решения.

Дифференциальные уравнения высших порядков, основные понятия. Уравнения, допускающие понижение порядка. Линейные однородные дифференциальные уравнения с постоянными коэффициентами. Фундаментальная система решений.

Линейные неоднородные дифференциальные уравнения с постоянными коэффициентами. Структура общего решения. Метод вариации произвольных постоянных. Уравнения со специальной правой частью.

Практические занятия

ПР28. Интегрирование дифференциальных уравнений первого порядка: с разделяющимися переменными, однородные, линейные

ПР29. Интегрирование дифференциальных уравнений первого порядка. Задача Коши

ПР30. Простейшие дифференциальные уравнения высших порядков. Однородные линейные дифференциальные уравнения второго порядка с постоянными коэффициентами

ПР31. Неоднородные линейные дифференциальные уравнения второго порядка с постоянными коэффициентами. Специальный вид правой части. Неоднородные линейные дифференциальные уравнения второго порядка с постоянными коэффициентами. Метод вариации произвольных постоянных

ПР32. Обзорное занятие по дифференциальным уравнениям

Самостоятельная работа:

СР06. По рекомендованной литературе изучить:

- Физические задачи, приводящие к дифференциальным уравнениям. Дифференциальные уравнения первого порядка. Уравнения Бернулли. Метод решения.
- Дифференциальные уравнения высших порядков, основные понятия. Уравнения, допускающие понижение порядка.
- Линейные однородные дифференциальные уравнения с постоянными коэффициентами. Фундаментальная система решений.
- Линейные неоднородные дифференциальные уравнения с постоянными коэффициентами. Структура общего решения.
- Метод вариации произвольных постоянных. Уравнения со специальной правой частью.
- Приложения дифференциальных уравнений.
- Решить задачи и упражнения по указанным темам.

4. ПЕРЕЧЕНЬ УЧЕБНОЙ ЛИТЕРАТУРЫ, ИНФОРМАЦИОННЫХ РЕСУРСОВ И ТЕХНОЛОГИЙ

4.1. Учебная литература

1. Попов, В.А., Протасов, Д.Н., Скоморохов, В.В. Математика в 2 ч. Ч. 1 (web-формат) [Электронный ресурс. Мультимедиа]. Курс лекций. / В.А. Попов, Д.Н. Протасов, В.В. Скоморохов. – Тамбов. Издательство ФГБОУ ВО "ТГТУ", 2017
2. Осипов, А.В. Лекции по высшей математике [Электронный ресурс]: учеб. пособие — Электрон. дан. — Санкт-Петербург: Лань, 2014. — 320 с. — Режим доступа: <https://e.lanbook.com/book/50157> . — Загл. с экрана.
3. Жуковская, Т.В. Высшая математика в примерах и задачах [Электронный ре

База данных профессиональных стандартов Министерства труда и социальной защиты РФ <http://profstandart.rosmintrud.ru/obshchiy-informatsionnyy-blok/natsionalnyy-reestr-professionalnykh-standartov/>

Базы данных Министерства экономического развития РФ <http://www.economy.gov.ru>

База открытых данных Росфинмониторинга <http://www.fedsfm.ru/opendata>

Электронная база данных «Издательство Лань» <https://e.lanbook.com>

Электронная библиотечная система «IPRbooks» <http://www.iprbookshop.ru>

База данных «Электронно-библиотечная система «ЭБС ЮРАЙТ» <https://www.biblio-online.ru>

База данных электронно-библиотечной системы ТГТУ <http://elib.tstu.ru>

Федеральная государственная информационная система «Национальная электронная библиотека» <https://нэб.рф>

Национальный портал онлайн обучения «Открытое образование» <https://openedu.ru>

Электронная база данных "Polpred.com Обзор СМИ" <https://www.polpred.com>

Официальный сайт Федерального агентства по техническому регулированию и метрологии <http://protect.gost.ru/>

Ресурсы электронной информационно-образовательной среды университета представлены в локальном нормативном акте «Положение об электронной информационно-образовательной среде Тамбовского государственного технического университета».

Электронные образовательные ресурсы, к которым обеспечен доступ обучающихся, в т.ч. приспособленные для использования инвалидами и лицами с ограниченными возможностями здоровья, приведены на официальном сайте университета в разделе «Университет»-«Сведения об образовательной организации»-«Материально-техническое обеспечение и оснащенность образовательного процесса».

Сведения о лицензионном программном обеспечении, используемом в образовательном процессе, представлены на официальном сайте университета в разделе «Образование»-«Учебная работа»-«Доступное программное обеспечение».

5. МЕТОДИЧЕСКИЕ УКАЗАНИЯ ДЛЯ ОБУЧАЮЩИХСЯ ПО ОСВОЕНИЮ ДИСЦИПЛИНЫ

Изучение дисциплины «Высшая математика» осуществляется на лекциях, практических занятиях и самостоятельно. Контроль усвоения – при устном опросе на практических занятиях, компьютерном тестировании и экзаменах.

Важным условием успешного освоения дисциплины является создание студентом системы правильной организации труда, позволяющей распределить учебную нагрузку равномерно в соответствии с графиком образовательного процесса. Для этого следует ознакомиться с содержанием учебного материала, предписанного к изучению в данном семестре, планом лекций и практических занятий, графиком контрольных мероприятий.

Лекции являются одним из важнейших видов занятий и составляют основу теоретического обучения. Подготовка к лекционному занятию включает выполнение всех видов заданий, рекомендованных к каждой лекции, т.е. задания выполняются еще до лекционного занятия по соответствующей теме.

В ходе лекционных занятий необходимо вести конспектирование учебного материала, обращать внимание на категории, формулировки, раскрывающие содержание тех или иных явлений и процессов, научные выводы и практические рекомендации. Желательно оставить в рабочих конспектах поля, на которых делать пометки из рекомендованной литературы, дополняющие материал прослушанной лекции, а также подчеркивающие особую важность тех или иных теоретических положений.

Необходимо задавать преподавателю уточняющие вопросы с целью уяснения теоретических положений, разрешения спорных ситуаций. Целесообразно дорабатывать свой конспект лекции, делая в нем соответствующие записи из литературы, рекомендованной преподавателем и предусмотренной учебной программой.

Практические занятия проводятся с целью закрепления знаний и выработки необходимых умений в решении задач и проведении аналитических преобразований, в использовании математического аппарата для решения прикладных задач. Практические занятия позволяют развивать творческое теоретическое мышление, умение самостоятельно изучать литературу, анализировать практику; учат четко формулировать мысль, то есть имеют исключительно важное значение в развитии самостоятельного мышления.

В процессе подготовки к практическим занятиям необходимо обратить особое внимание на самостоятельное изучение рекомендованной литературы. При всей полноте конспектирования лекции в ней невозможно изложить весь материал из-за лимита аудиторных часов. Поэтому самостоятельная работа с учебниками, учебными пособиями, научной, справочной литературой и Интернета является наиболее эффективным методом получения дополнительных знаний, позволяет значительно активизировать процесс овладения информацией, способствует более глубокому усвоению изучаемого материала, формирует отношение к конкретной проблеме.

На практических занятиях важно разобраться в решении задач, не оставлять «непонятных» элементов. Решая упражнение или задачу, желательно предварительно понять, какой теоретический материал нужно использовать; наметить план решения, попробовать на его основе решить 1-2 аналогичные задачи. При решении задач всегда необходимо комментировать свои действия и не забывать о содержательной интерпретации.

Наиболее сложной для изучения в 1 семестре является тема «Аналитическая геометрия». Геометрия для многих обучающихся более сложна в усвоении, чем алгебра и математический анализ; а аналитическая геометрия, предполагающая изучение свойств геометрических объектов средствами алгебры на основе метода координат, усложняет ситуацию тем, что геометрические объекты описываются уравнениями, а это является непри-

вычным и плохо воспринимается. В учебном пособии [3] разобрано большое количество задач, позволяющее разобраться с основными объектами этой темы.

Во 2 семестре сложной для изучения является тема «Интегральное исчисление», а именно: техника интегрирования. Для того чтобы ее освоить следует:

- выучить таблицу интегралов и прием непосредственного интегрирования функций, близких табличным;
- на большом количестве примеров разобрать основные приемы и методы интегрирования.

Контрольное тестирование проводится после определенного цикла практических занятий, обычно в конце темы, и является весьма эффективным методом проверки и оценки знаний и умений обучаемых, эффективно обеспечивает учет успеваемости. Тестирование осуществляется с помощью компьютерных средств: тестирующего комплекса АСТ-Тест Plus, содержащего программную среду для организации и проведения тестирования, обработки результатов и анализа качества тестовых заданий.

При подготовке к тестированию необходимо повторить основные положения соответствующей теории (определения, формулировки теорем, формулы, и т.п.) и алгоритмы решения типовых задач.

Экзамен имеет целью проверить и оценить учебную работу студентов, уровень полученных ими знаний и умение применять их к решению практических задач, овладение практическими навыками в объеме учебной программы.

Для подготовки к экзамену студентом выдается список экзаменационных вопросов и набор тренировочных задач, с которыми следует ознакомиться. Подготовку к экзамену рекомендуется осуществлять по уровневому принципу, последовательно переходя к более высокому уровню; изучение каждой темы курса можно выполнять по схеме:

- повторение теоретического материала на уровне формулировок, повторение алгоритмов решения типовых задач;
- изучение доказательств основных теорем курса;
- изучение доказательств по всему объему курса (для сильных студентов);
- решение тренировочных задач по данной теме;
- решение задач повышенной сложности (для сильных студентов);
- изучение дополнительной литературы.

Успешное освоение компетенций, формируемых данной учебной дисциплиной, предполагает оптимальное использование студентом времени *самостоятельной работы*. Самостоятельную работу студентов можно разделить на работу в часы учебных занятий и внеаудиторную работу. Внеаудиторная самостоятельная работа студентов включает чтение конспектов лекций, изучение теоретического материала по учебникам и учебным пособиям, решение теоретических задач, поставленных на лекции. А также выполнение обычного набора заданий после практических занятий, выполнение индивидуальных заданий, содержащих задачи повышенной сложности и олимпиадные, подготовку к тестированию и экзамену.

Целесообразно посвящать до 20 минут изучению конспекта лекции в тот же день после лекции и за день перед лекцией, а просмотреть и обдумать материал лекции перед практическим занятием. Теоретический материал изучать в течение недели до 2 часов, а готовиться к практическому занятию по дисциплине до 1.5 часов. При подготовке к практическому занятию повторить основные понятия и формулы по теме занятия, изучить примеры. Регулярно выполнять индивидуальные задания, выданные на самостоятельную работу; в случае возникновения трудностей с их выполнением подготовить вопросы преподавателю на время практических занятий или консультаций.

6. МАТЕРИАЛЬНО-ТЕХНИЧЕСКОЕ ОБЕСПЕЧЕНИЕ

По всем видам учебной деятельности в рамках дисциплины используются аудитории, оснащенные необходимым специализированным оборудованием.

Наименование специальных помещений	Оснащенность специальных помещений	Перечень лицензионного программного обеспечения / реквизиты подтверждающего документа
1	2	3
Учебная аудитория для проведения занятий лекционного типа	Мебель: учебная мебель Технические средства: экран, проектор, компьютер	MS Office, Windows / Корпоративные академические лицензии бессрочные Microsoft Open License №47425744, 48248803, 41251589, 46314939, 44964701, 43925361, 45936776, 47425744, 41875901, 41318363, 60102643;
учебные аудитории для проведения занятий семинарского типа, групповых и индивидуальных консультаций, текущего контроля и промежуточной аттестации	Мебель: учебная мебель	OpenOffice / свободно распространяемое ПО

Для самостоятельной работы обучающихся предусмотрены помещения, укомплектованные специализированной мебелью, оснащенные компьютерной техникой с возможностью подключения к сети «Интернет» и обеспечением доступа в электронную информационно-образовательную среду университета.

Наименование помещений для самостоятельной работы обучающихся	Оснащенность помещений для самостоятельной работы обучающихся	Перечень лицензионного программного обеспечения / Реквизиты подтверждающего документа
Помещение для самостоятельной работы обучающихся (читальный зал Научной библиотеки)	Мебель: учебная мебель Комплект специализированной мебели: компьютерные столы Оборудование: компьютерная техника с подключением к информационно-коммуникационной сети «Интернет» и доступом в электронную информационно-образовательную среду образовательной организации, веб-камеры, коммуникационное оборудование, обеспечивающее доступ к сети интернет (проводное соединение и беспроводное соединение по технологии Wi-Fi)	Microsoft Windows 7 pro Лицензия №49487340 Microsoft Office2007 Лицензия №49487340
Помещение для самостоятельной работы обучающихся (ауд. 333/А)	Мебель: учебная мебель Комплект специализированной мебели: компьютерные столы Оборудование: компьютерная техника с подключением к информационно-коммуникационной сети «Интернет» и доступом в электронную информационно-образовательную среду образовательной организации, веб-камеры, коммуникационное оборудование, обеспечивающее доступ к сети интернет (проводное соединение и беспроводное соединение по технологии Wi-Fi)	Microsoft Windows XP Лицензия №44964701 Microsoft Office 2007 Лицензия №44964701

7. ТЕКУЩИЙ КОНТРОЛЬ УСПЕВАЕМОСТИ И ПРОМЕЖУТОЧНАЯ АТТЕСТАЦИЯ

Проверка достижения результатов обучения по дисциплине осуществляется в рамках текущего контроля успеваемости и промежуточной аттестации.

7.1. Текущий контроль успеваемости

Текущий контроль успеваемости включает в себя мероприятия по оцениванию выполнения заданий на практических занятиях, заданий для самостоятельной работы. Мероприятия текущего контроля успеваемости приведены в таблице 7.1.

Таблица 7.1 – Мероприятия текущего контроля успеваемости

Обозначение	Наименование	Форма контроля
ПР04	Обзорное занятие по линейной алгебре	Тест компьютерный
ПР11	Обзорное занятие по векторной алгебре и аналитической геометрии	Тест компьютерный
ПР16	Обзорное занятие по дифференциальному исчислению	Тест компьютерный
ПР20	Экстремум функции двух переменных	Тест компьютерный
ПР27	Обзорное занятие по интегральному исчислению	Тест компьютерный
ПР32	Обзорное занятие по дифференциальным уравнениям	Тест компьютерный
СР02	Расчетная работа на заданную тему	Проверка задач
СР04	Расчетная работа на заданную тему	Проверка задач

7.2. Промежуточная аттестация

Формы промежуточной аттестации по дисциплине приведены в таблице 7.2.

Таблица 7.2 – Формы промежуточной аттестации

Обозначение	Форма отчетности	Очная	Очно-заочная	Заочная
Экз01	Экзамен	1 семестр		1 курс
Экз02	Экзамен	2 семестр		

8. ФОНД ОЦЕНОЧНЫХ СРЕДСТВ

8.1. Оценочные средства

Оценочные средства соотнесены с результатами обучения по дисциплине и индикаторами достижения компетенций.

ИД-1 (ОПК-1) Знать: основы высшей математики, физики, химии, механики, электротехники и электроники, теоретические основы технологических процессов

Результаты обучения	Контрольные мероприятия
Знает основы линейной алгебры, векторной алгебры, аналитической геометрии, интегрального и дифференциального исчисления, теории дифференциальных уравнений	ПР04, ПР11, ПР16, ПР20, ПР27, ПР32, ЭК301, ЭК302

Тестовые задания к ПР04 (примеры)

1. Равенство $\begin{vmatrix} 0 & 1 & 3 \\ \lambda & -2 & -1 \\ 0 & 3 & 4 \end{vmatrix} = 10$ выполняется при λ равном _____.

2. Верное утверждение:

- 1) если элементы главной диагонали определителя равны нулю, то определитель также равен нулю;
- 2) если к элементам одной строки определителя прибавить соответствующие элементы другой строки, то получится определитель равный нулю;
- 3) если в определителе есть два пропорциональных столбца, то он равен нулю.

Тестовые задания к ПР11 (примеры)

1. Если векторы $\vec{a} = (-3, -2, 1)$ и $\vec{b} = (-4, 8, -4)$, то $-\vec{a} - \vec{b}$ равно:

- 1) $(7, -6, 3)$; 2) $(6, 3, -1)$; 3) $(-7, 6, -3)$; 4) 4.

2. Длина вектора $\vec{m} - 3\vec{n}$, где $|\vec{m}| = |\vec{n}| = 1$ и $\vec{m} \perp \vec{n}$ равна

3. Найдите расстояние от точки $A(4, -2)$ до прямой $2x - 3y - 1 = 0$

- 1) 13; 2) 5; 3) $\sqrt{13}$; 4) $\sqrt{5}$.

Тестовые задания к ПР16 (примеры)

1. Значение предела $\lim_{x \rightarrow 0} \frac{10x^2 - 4x + 10}{2x^2 + 3x - 2}$ равно...

2. Если $y = \frac{3+x^2}{x-1}$, то $\frac{dy}{dx}$ имеет вид

- 1) $\frac{2x}{(x-1)^2}$; 2) $\frac{3x^2 - 2x - 3}{(x-1)^2}$; 3) $\frac{2x}{x-1}$; 4) $\frac{x^2 - 2x - 3}{(x-1)^2}$.

Тестовые задания к ПР20 (примеры)

1. Для функции $z = x^2y + y^3$ справедливы соотношения

- 1) $z'_x = 2xy + 3y^2$ 2) $\sum_{n=1}^{\infty} \arcsin \frac{1}{2^n}$ 3) $y'' - \frac{1}{2}y' + \frac{1}{16}y = 0$ 4) $\sum_{n=1}^{\infty} \frac{2+n^2}{n^3+1}$.

2. Для стационарных точек функции $z = x^2 + y^2 + xy - 6x - 9y$ справедливы утверждения:

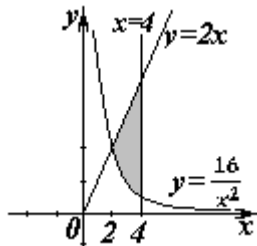
- 1) их число равно 1;
- 2) их число равно 2;
- 3) сумма их координат равна 2;
- 4) сумма их координат равна 5.

Тестовые задания к ПР27 (примеры)

1. Интеграл $\int \sin(1-x)dx$ равен

- 1) $\frac{\sin^2(1-x)}{2} + C$;
- 2) $-\cos(1-x) + C$;
- 3) $\cos(1-x) + C$;
- 4) $\frac{\cos^2(1-x)}{2} + C$.

2. Площадь фигуры, изображенной на рисунке,



равна...

Тестовые задания к ПР32 (примеры)

1. Порядок дифференциального уравнения $(1+x^2)y''' + 2xy'' = x^3$ равен....

2. Установите соответствие между дифференциальными уравнениями первого порядка и их названиями:

- 1) $\sin^2 x dy = y \ln^2 y \sin x dx$;
- 2) $(x^2 - 3y^2)dx + 2xydy = 0$;
- 3) $y' \sin x + y \cos x = x^8$;
- 1) дифференциальное уравнение с разделяющимися переменными;
- 2) уравнение Бернулли;
- 3) линейное дифференциальное уравнение;

Теоретические вопросы к экзамену ЭК301

1. Матрицы, основные понятия. Виды матриц. Линейные операции над матрицами. Умножение матриц.
2. Определители 2-го и 3-го порядков. Свойства определителей.
3. Алгебраические дополнения и миноры. Разложение определителей по элементам строки или столбца.
4. Обратная матрица, вычисление.
5. Системы линейных алгебраических уравнений. Виды систем. Теорема Кронекера-Капелли. Решение систем методом Гаусса.
6. Матричная форма записи систем линейных алгебраических уравнений. Матричный метод решения. Формулы Крамера.
7. Понятие вектора. Линейные операции над векторами, их свойства.
8. Коллинеарные и компланарные векторы.
9. Прямоугольный декартовый базис. Координаты вектора. Орт вектора.
10. Действия над векторами в координатной форме.
11. Определение скалярного произведения. Свойства. Признак ортогональности векторов.
12. Вычисление скалярного произведения в координатной форме.
13. Модуль вектора. Направляющие косинусы вектора.

14. Определение векторного произведения. Свойства. Геометрический и механический смысл.
15. Вычисление векторного произведения в координатной форме.
16. Определение смешанного произведения векторов. Свойства, признак компланарности векторов. Геометрический смысл.
17. Вычисление смешанного произведения в координатной форме.
18. Уравнения прямой: с угловым коэффициентом, общего уравнения, канонического и параметрического уравнений, уравнения прямой в отрезках, уравнения прямой, проходящей через две точки.
19. Угол между прямыми на плоскости. Условия параллельности и перпендикулярности.
20. Плоскость. Уравнения плоскости: общее уравнения, в отрезках, по трем точкам, по двум точкам и параллельно вектору, по точке параллельно двум неколлинеарным векторам.
21. Угол между плоскостями. Условия параллельности и перпендикулярности.
22. Прямая в пространстве. Вывод уравнений прямой: общих, канонических, параметрических, по двум точкам. Взаимный переход между уравнениями.
23. Угол между прямой и плоскостью. Условия параллельности и перпендикулярности прямой и плоскости.
24. Взаимное расположение прямой и плоскости. Точка пересечения прямой и плоскости.
25. Метрические задачи: вычисление расстояния от точки до прямой (на плоскости и в пространстве), до плоскости, расстояния между прямыми, между плоскостями, между прямой и плоскостью.
26. Эллипс: определение, форма, вывод уравнения.
27. Гипербола: определение, форма, вывод уравнения.
28. Парабола: определение, форма, вывод уравнения.
29. Эксцентриситет и директрисы кривых второго порядка. Общее геометрическое свойство кривых второго порядка.
30. Функция. Способы задания. Основные элементарные функции, их графики.
31. Предел функции в точке и на бесконечности. Геометрический смысл.
32. Арифметические операции над пределами.
33. Первый замечательный предел, следствия из него.
34. Второй замечательный предел, следствия из него.
35. Эквивалентные бесконечно малые функции. Цепочка эквивалентных бесконечно малых.
36. Задачи, приводящие к понятию производной.
37. Определение производной. Геометрический и механический смысл.
38. Уравнения касательной и нормали к графику функции.
39. Правила дифференцирования.
40. Производные основных элементарных функций.
41. Производная сложной функции. Логарифмическое дифференцирование.
42. Производные функций, заданных неявно и параметрическими уравнениями.
43. Правило Лопиталя. Раскрытие неопределенностей $\frac{0}{0}, \frac{\infty}{\infty}, 0 \cdot \infty, \infty - \infty, 1^\infty, 0^0, \infty^0$.

Теоретические вопросы к экзамену ЭК302

1. Монотонность функции. Необходимое и достаточное условия.
2. Экстремумы функции. Необходимое и достаточное условия.

3. Выпуклость, вогнутость графика функции. Достаточные условия.
4. Точки перегиба графика функции. Необходимое и достаточные условия.
5. Асимптоты графика функции.
6. Функции нескольких переменных. Определение.
7. Частные производные функции двух переменных. Производная по направлению
8. Касательная плоскость и нормаль к поверхности. Градиент.
9. Дифференцирование функций заданных неявно.
10. Экстремумы функции двух переменных. Необходимое условие экстремума.
11. Достаточное условие экстремума функции двух переменных.
12. Первообразная. Неопределенный интеграл. Свойства.
13. Таблица интегралов.
14. Простейшие приемы интегрирования: непосредственное интегрирование, разложение подынтегральной функции, подведение под знак дифференциала.
15. Основные методы интегрирования: по частям, заменой переменной.
16. Интегрирование рациональных дробей.
17. Интегрирование тригонометрических функций. Универсальная тригонометрическая подстановка.
18. Интегрирование иррациональных функций. Тригонометрические подстановки.
19. Задача, приводящие к определенному интегралу: задача о площади криволинейной трапеции.
20. Определение определенного интеграла. Геометрический смысл определенного интеграла.
21. Свойства определенного интеграла. Оценки. Теорема о среднем значении.
22. Формула Ньютона-Лейбница.
23. Основные методы интегрирования в определенном интеграле: по частям, заменой переменной.
24. Приложения определенных интегралов к решению задач: вычисление площади плоской фигуры, длины дуги плоской кривой, объема.
25. Несобственные интегралы по бесконечному промежутку: определение, свойства, вычисление, признаки сходимости.
26. Несобственные интегралы от неограниченных функций: определение, свойства, вычисление, признаки сходимости.
27. Примеры физических задач, приводящих к дифференциальным уравнениям.
28. Понятие дифференциального уравнения, решения и общего решения дифференциального уравнения.
29. Теорема существования и единственности решения задачи Коши для обыкновенных дифференциальных уравнений первого порядка (без доказательства).
30. Теорема существования и единственности решения задачи Коши для обыкновенных дифференциальных уравнений высших порядков (без доказательства).
31. Дифференциальные уравнения первого порядка: однородные, линейные, Бернулли, в полных дифференциалах.
32. Дифференциальные уравнения высших порядков, допускающие понижение порядка.
33. Понятие линейного дифференциального уравнения произвольного порядка. Дифференциальный оператор и его свойства.
34. Однородные линейные дифференциальные уравнения. Свойства решений.
35. Линейная зависимость и независимость функций. Определитель Вронского, его свойства.
36. Теорема о структуре общего решения линейного однородного дифференциального уравнения.

37. Теорема о структуре общего решения линейного неоднородного дифференциального уравнения.
38. Линейные однородные дифференциальные уравнения с постоянными коэффициентами.
39. Математическая модель колебания материальной точки.
40. Неоднородные линейные дифференциальные уравнения с постоянными коэффициентами и правой частью специального вида.
41. Неоднородные линейные уравнения. Метод вариации произвольных постоянных.

ИД-2 (ОПК-1) Уметь: выявлять естественнонаучную сущность проблем, возникающих в ходе профессиональной деятельности, привлекать для их решения соответствующий физико-математический аппарат

Результаты обучения	Контрольные мероприятия
Умеет применять методы линейной алгебры и геометрии, математического анализа и дифференциальных уравнений для объективного научно-исследовательского анализа применительно к предметной области	ПР04, ПР11, ПР16, ПР20, ПР27, ПР32, ЭК301, ЭК302
Умеет решать задачи дифференциального и интегрального исчисления, имеющие прикладную направленность и обеспечивающие подготовку к научно-исследовательской деятельности	ПР16, ПР20, ПР27, ПР32, ЭК301, ЭК302

Тестовые задания к ПР04 (примеры)

1. Алгебраическое дополнение элемента a_{32} матрицы $A = \begin{pmatrix} 1 & -2 & 0 \\ 3 & 4 & -1 \\ 0 & 3 & 1 \end{pmatrix}$ имеет вид

$$1) A_{32} = \begin{vmatrix} 1 & 0 \\ 3 & -1 \end{vmatrix}; \quad 2) A_{32} = -\begin{vmatrix} 1 & -3 \\ 0 & 1 \end{vmatrix}; \quad 3) A_{32} = \begin{vmatrix} -3 & -3 \\ -9 & 0 \end{vmatrix}; \quad 4) A_{32} = -\begin{vmatrix} 1 & 0 \\ 3 & -1 \end{vmatrix}.$$

2. Даны матрицы $A = \begin{pmatrix} -1 & 3 \\ 4 & 2 \end{pmatrix}$ и $B = \begin{pmatrix} 1 & 0 \\ -2 & 2 \end{pmatrix}$. Тогда решение матричного уравнения $A + X = B$ имеет вид

$$1) \begin{pmatrix} 0 & 3 \\ 2 & 4 \end{pmatrix}; \quad 2) \begin{pmatrix} 2 & 3 \\ 6 & 4 \end{pmatrix}; \quad 3) \begin{pmatrix} 2 & -3 \\ -6 & 0 \end{pmatrix}; \quad 4) \begin{pmatrix} 0 & -3 \\ 2 & 0 \end{pmatrix}.$$

Тестовые задания к ПР11 (примеры)

1. Длина вектора $\vec{m} - 3\vec{n}$, где $|\vec{m}| = |\vec{n}| = 1$ и $\vec{m} \perp \vec{n}$ равна

2. Проекция вектора $\vec{a} = \{-1; 1; -2\}$ на направление вектора $\vec{b} = \{6; -2; 3\}$ равна...

3. Найдите расстояние от точки $A(4, -2)$ до прямой $2x - 3y - 1 = 0$

$$1) 13; \quad 2) 5; \quad 3) \sqrt{13}; \quad 4) \sqrt{5}.$$

Тестовые задания к ПР16 (примеры)

1. Значение предела $\lim_{x \rightarrow 0} \frac{10x^2 - 4x + 10}{2x^2 + 3x - 2}$ равно...

2. К графику функции $y = \frac{9}{8}tg^2 x$ в точке $A(\frac{\pi}{6}, \frac{3}{8})$ проведена касательная. Угол (в градусах), который образует эта касательная с положительным направлением оси абсцисс равен....

Тестовые задания к ПР20 (примеры)

1. Для функции $z = x^2 y + y^3$ справедливы соотношения

1) $z'_x = 2xy + 3y^2$ 2) $\sum_{n=1}^{\infty} \arcsin \frac{1}{2^n}$ 3) $y'' - \frac{1}{2}y' + \frac{1}{16}y = 0$ 4) $\sum_{n=1}^{\infty} \frac{2+n^2}{n^3+1}$.

2. Для стационарных точек функции $z = x^2 + y^2 + xy - 6x - 9y$ справедливы утверждения:

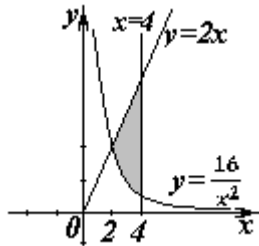
- 1) их число равно 1; 2) их число равно 2;
- 3) сумма их координат равна 2; 4) сумма их координат равна 5.

Тестовые задания к ПР27 (примеры)

1. В определенном интеграле $\int_0^4 \frac{dx}{1+\sqrt{x}}$ введена новая переменная $t = \sqrt{x}$. Тогда интеграл примет вид:

1) $\int_0^2 \frac{2tdt}{1+t}$; 2) $\int_0^2 \frac{2tdt}{1+t}$; 3) $\int_0^2 \frac{2tdt}{1+t}$; 4) $\int_0^4 \frac{2tdt}{1+t}$.

2. Площадь фигуры, изображенной на рисунке,



равна...

Тестовые задания к ПР32 (примеры)

1. Порядок дифференциального уравнения $(1+x^2)y''' + 2xy'' = x^3$ равен....

2. Дано дифференциальное уравнение $y'tgx - y = 0$. Тогда его решением является функция

1) $\frac{\cos^2(1-x)}{2} + C$; 2) $y = \cos x$; 3) $y = \frac{1}{\cos x}$; 4) $y = \sin x$.

Тестовые вопросы к экзамену ЭК301

1. Равенство $\begin{vmatrix} 0 & 1 & 3 \\ \lambda & -2 & -1 \\ 0 & 3 & 4 \end{vmatrix} = 10$ выполняется при λ равном _____.

2. Верное утверждение:

- 1) если элементы главной диагонали определителя равны нулю, то определитель также равен нулю;
- 2) если к элементам одной строки определителя прибавить соответствующие элементы другой строки, то получится определитель равный нулю;
- 3) если в определителе есть два пропорциональных столбца, то он равен нулю.

3. Алгебраическое дополнение элемента a_{32} матрицы $A = \begin{pmatrix} 1 & -2 & 0 \\ 3 & 4 & -1 \\ 0 & 3 & 1 \end{pmatrix}$ имеет вид

1) $A_{32} = \begin{vmatrix} 1 & 0 \\ 3 & -1 \end{vmatrix}$; 2) $A_{32} = -\begin{vmatrix} 1 & -3 \\ 0 & 1 \end{vmatrix}$; 3) $A_{32} = \begin{vmatrix} -3 & -3 \\ -9 & 0 \end{vmatrix}$; 4) $A_{32} = -\begin{vmatrix} 1 & 0 \\ 3 & -1 \end{vmatrix}$.

4. Даны матрицы $A = \begin{pmatrix} -1 & 3 \\ 4 & 2 \end{pmatrix}$ и $B = \begin{pmatrix} 1 & 0 \\ -2 & 2 \end{pmatrix}$. Тогда решение матричного уравнения $A + X = B$ имеет вид

1) $\begin{pmatrix} 0 & 3 \\ 2 & 4 \end{pmatrix}$; 2) $\begin{pmatrix} 2 & 3 \\ 6 & 4 \end{pmatrix}$; 3) $\begin{pmatrix} 2 & -3 \\ -6 & 0 \end{pmatrix}$; 4) $\begin{pmatrix} 0 & -3 \\ 2 & 0 \end{pmatrix}$.

5. Решение системы линейных уравнений $\begin{cases} 7x - 2y = 6, \\ 3x + 5y = -4, \end{cases}$ методом Крамера можно

представить в виде

1) $x = \frac{\begin{vmatrix} 7 & 6 \\ 3 & -4 \end{vmatrix}}{\begin{vmatrix} 7 & -2 \\ 3 & 5 \end{vmatrix}}, y = \frac{\begin{vmatrix} 6 & -2 \\ -4 & 5 \end{vmatrix}}{\begin{vmatrix} 7 & -2 \\ 3 & 5 \end{vmatrix}}$; 2) $x = \frac{\begin{vmatrix} -2 & 6 \\ 5 & -4 \end{vmatrix}}{\begin{vmatrix} 7 & -2 \\ 3 & 5 \end{vmatrix}}, y = \frac{\begin{vmatrix} 6 & 7 \\ -4 & 3 \end{vmatrix}}{\begin{vmatrix} 7 & -2 \\ 3 & 5 \end{vmatrix}}$;

3) $x = \frac{\begin{vmatrix} 6 & -2 \\ -4 & 5 \end{vmatrix}}{\begin{vmatrix} 7 & -2 \\ 3 & 5 \end{vmatrix}}, y = \frac{\begin{vmatrix} 7 & 6 \\ 3 & -4 \end{vmatrix}}{\begin{vmatrix} 7 & -2 \\ 3 & 5 \end{vmatrix}}$; 4) $x = \frac{\begin{vmatrix} 7 & -2 \\ 3 & 5 \end{vmatrix}}{\begin{vmatrix} 6 & -2 \\ -4 & 5 \end{vmatrix}}, y = \frac{\begin{vmatrix} 7 & -2 \\ 3 & 5 \end{vmatrix}}{\begin{vmatrix} 7 & 6 \\ 3 & -4 \end{vmatrix}}$.

6. Система линейных не однородных уравнений $\begin{cases} 5x_1 - 3x_2 + x_3 = 3, \\ 3x_1 + 4x_2 - x_3 = -2, \\ 2x_1 - 7x_2 + 2x_3 = \lambda. \end{cases}$ имеет бесконечное

число решений при λ равном _____.

7. Если векторы $\vec{a} = (-3, -2, 1)$ и $\vec{b} = (-4, 8, -4)$, то $-\vec{a} - \vec{b}$ равно:

1) $(7, -6, 3)$; 2) $(6, 3, -1)$; 3) $(-7, 6, -3)$; 4) 4.

8. Длина вектора $\vec{m} - 3\vec{n}$, где $|\vec{m}| = |\vec{n}| = 1$ и $\vec{m} \perp \vec{n}$ равна _____.

9. Проекция вектора $\vec{a} = \{-1; 1; -2\}$ на направление вектора $\vec{b} = \{6; -2; 3\}$ равна...

10. Укажите уравнение перпендикуляра, опущенного из точки $A(4, 2)$, на прямую $3x + y + 5 = 0$

1) $3x + y - 14 = 0$; 2) $3x - y - 10 = 0$;
3) $x - 3y + 2 = 0$; 4) $x + 3y - 10 = 0$.

11. Найдите расстояние от точки $A(4, -2)$ до прямой $2x - 3y - 1 = 0$

- 1) 13; 2) 5; 3) $\sqrt{13}$; 4) $\sqrt{5}$.

12. Уравнением плоскости, проходящей через точку $M(-1,5,1)$, параллельно плоскости $3x + 4y - 5z + 8 = 0$ является

13. Установите, какая из приведенных точек лежит на прямой $\frac{x-1}{-2} = \frac{y+1}{4} = \frac{z}{2}$

- 1) (2,-3,-1); 2) (2,2,1); 3) (2,-1,1); 4) (2,6,1).

14. Мера множества точек прямой $(-\infty;5] \cap [4;+\infty)$ равна....

15. Значение предела $\lim_{x \rightarrow 0} \frac{10x^2 - 4x + 10}{2x^2 + 3x - 2}$ равно...

16. Число точек разрыва функции $y = \frac{x^2 - 1}{(x+2)(x^4 + 4)}$ равно...

- 1) 2; 2) 0; 3) 3; 4) 1.

17. Если $y = \frac{3+x^2}{x-1}$, то $\frac{dy}{dx}$ имеет вид

- 1) $\frac{2x}{(x-1)^2}$; 2) $\frac{3x^2 - 2x - 3}{(x-1)^2}$; 3) $\frac{2x}{x-1}$; 4) $\frac{x^2 - 2x - 3}{(x-1)^2}$.

18. Если $x^2 + y^2 = \sin y + 1$, то значение производной $\frac{dx}{dy}$ в точке $y=0$ и $x=+1$ равно...

19. Если $y = \arctg x$, то $\frac{d^2y}{dx^2}$ имеет вид

- 1) $\frac{-2x}{(1-x^2)^2}$; 2) $\frac{-(1+x)^2}{(1+x^2)^2}$; 3) $\frac{-2x}{(1+x^2)^2}$; 4) $\frac{2x}{(1+x^2)^2}$.

20. К графику функции $y = \frac{9}{8} \operatorname{tg}^2 x$ в точке $A(\frac{\pi}{6}, \frac{3}{8})$ проведена касательная. Угол (в градусах), который образует эта касательная с положительным направлением оси абсцисс равен....

21. Если применить правило Лопиталья, то $\lim_{x \rightarrow 0} \frac{1 - \cos x}{\arctg x^2}$ равен

- 1) 0.5; 2) $\lim_{x \rightarrow 0} \frac{-\sin x}{2x / \operatorname{tg} x^2}$; 3) $\lim_{x \rightarrow 0} \frac{\sin x(1+x^4)}{2x}$; 4) $\lim_{x \rightarrow 0} \frac{\sin x(1+x^2)}{2x}$.

Тестовые вопросы к экзамену ЭК302

1. Функция $y = x^2 e^{-x^2/2}$ убывает на интервале(ах)

- 1) $(-\infty, -\sqrt{2})$; 2) $(-\sqrt{2}, 0)$; 3) $(\sqrt{2}, +\infty)$; 4) $(0, \sqrt{2})$;
5) $(-\infty, -\sqrt{2})$ и $(0, \sqrt{2})$; 6) $(-\infty, -\sqrt{2})$ и $(\sqrt{2}, +\infty)$.

2. Пусть $y = x^4(x - 5)$, тогда график этой функции является выпуклым вниз на интервале(ах)

- 1) $(-\infty, 0)$; 2) $(0, 3)$; 3) $(-\infty, 0)$ и $(3, +\infty)$;
4) $(3, +\infty)$; 5) $(-\infty, 0)$ и $(0, 3)$; 6) $(0, 3)$ и $(3, +\infty)$.

3. Точкой (точками) перегиба графика функции $y = x^4(x - 5)$ является точка (являются точки)

- 1) $(3, -162)$; 2) $(0, 0)$ и $(3, -162)$; 3) 0; 4) 3.

4. Интеграл $\int \sin(1 - x) dx$ равен

- 1) $\frac{\sin^2(1 - x)}{2} + C$; 2) $-\cos(1 - x) + C$;
3) $\cos(1 - x) + C$; 4) $\frac{\cos^2(1 - x)}{2} + C$.

5. Если в неопределенном интеграле $\int (2x + 1) \ln\left(\frac{x}{3} + 1\right) dx$, применяя формулу интегрирования по частям: $\int u dv = uv - \int v du$, положить, что $dv = (2x + 1) dx$, то дифференциал функции $u(x)$ будет равен

- 1) $\frac{dx}{3(x+3)}$; 2) $\frac{dx}{x+3}$; 3) $\ln\left(\frac{x}{3} + 1\right) dx$; 4) $\frac{3dx}{(x+3)}$.

6. В неопределенном интеграле $\int \cos 5x \cdot \cos 3x dx$ применена формула преобразования произведения тригонометрических функций в сумму, тогда множество всех первообразных интегрируемой функции равно

- 1) $\frac{1}{4} \sin 2x + \frac{1}{16} \sin 8x + C$; 2) $\frac{1}{2} \sin 2x + \frac{1}{8} \sin 8x + C$;
2):- $\frac{1}{4} \cos 2x + \frac{1}{16} \cos 8x + C$; 3) $\frac{1}{4} \sin 2x - \frac{1}{16} \sin 8x + C$.

7. Определенный интеграл $\int_a^b (7f(x) + 3g(x)) dx$ может быть равен

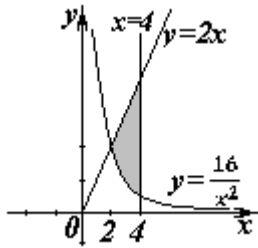
- 1) $7 \int_a^b f(x) dx + 3 \int_a^b g(x) dx$; 2) $21 \int_a^b f(x) g(x) dx$;
3) $\frac{7}{3} \int_a^b \frac{f(x)}{g(x)} dx$; 4) $10 \int_a^b (f(x) + g(x)) dx$.

8. В определенном интеграле $\int_0^4 \frac{dx}{1+\sqrt{x}}$ введена новая переменная $t = \sqrt{x}$. Тогда интеграл примет вид:

- 1) $\int_0^2 \frac{2tdt}{1+t}$; 2) $\int_0^2 \frac{2tdt}{1+t}$; 3) $\int_0^2 \frac{2tdt}{1+t}$; 4) $\int_0^4 \frac{2tdt}{1+t}$.

9. Определенный интеграл $\int_0^{\frac{\pi}{2}} x \sin x dx$ равен... .

10. Площадь фигуры, изображенной на рисунке,



равна...

11. Порядок дифференциального уравнения $(1 + x^2)y''' + 2xy'' = x^3$ равен...

12. Дано дифференциальное уравнение $y'tgx - y = 0$. Тогда его решением является функция

1) $y = \frac{1}{\sin x}$; 2) $y = \cos x$; 3) $y = \frac{1}{\cos x}$; 4) $y = \sin x$.

13. Частное решение дифференциального уравнения $(x^2 + 1) \cdot y' = 2xu$ при $y(1) = 4$ имеет вид

1) $y = 2(x^2 + 1)$; 2) $y = x^2 + 2$; 3) $y = \ln(x^2 + 1)$; 4) $y = \frac{x^2 + 1}{4}$.

14. Уравнение $y' + xy = x^2y^6$ является...

- 1) линейным неоднородным дифференциальным уравнением 1 порядка;
- 2) однородным дифференциальным уравнением;
- 3) уравнением Бернулли;
- 4) уравнением с разделяющимися переменными.

15. Установите соответствие между дифференциальными уравнениями первого порядка и их названиями:

- | | |
|--|---|
| 1) $\sin^2 x dy = y \ln^2 y \sin x dx$; | 1) дифференциальное уравнение с разделяющимися переменными; |
| 2) $(x^2 - 3y^2)dx + 2xydy = 0$; | 2) уравнение Бернулли; |
| 3) $y' \sin x + y \cos x = x^8$; | 3) линейное дифференциальное уравнение; |
| 4) $2 \ln x \cdot y' + \frac{y}{x} = \frac{\cos x}{y}$; | 4) однородное дифференциальное уравнение. |

16. Установите соответствие между дифференциальными уравнениями и способом их решения:

- | | |
|--|---|
| 1) $\frac{xdx}{1+y} - \frac{ydy}{1+x} = 0$; | 1) замена переменной $z = \frac{y}{x}$, где $z = z(x)$; |
| 2) $(x^2 + xy + y^2)dx = x^2dy$; | 2) подстановка $y = uv$, где $u = u(x), v = v(x)$; |
| 3) $y' = a \sin x + by$; | 3) разделение переменных; |
| 4) $y'' = x^2 - 3x$; | 4) двукратное интегрирование. |

17. Общее решение дифференциального уравнения $y'' = 12e^{-2x}$ имеет вид...

- 1) $y = -12e^{-2x} + \frac{C_1}{2}x^2 + C_2x + C_3$; 2) $y = -96e^{-2x} + \frac{C_1}{2}x^2 + C_2x + C_3$;
2) $y = 1,5e^{-2x} + C$; 3) $y = -1,5e^{-2x} + \frac{C_1}{2}x^2 + C_2x + C_3$.

18. Общее решение дифференциального уравнения $\frac{y'}{y} + \frac{2}{x} = 0$ имеет вид...

- 1) $y = -2x + C$; 2) $y = \frac{C}{x^2}$; 3) $y = -x^2 + C$; 4) $y = -Cx^2$.

19. Однородному дифференциальному уравнению второго порядка $3y'' - y' - y = 0$ соответствует характеристическое уравнение

- 1) $3 - \lambda - \lambda^2 = 0$; 2) $3\lambda^2 - \lambda - 1 = 0$; 3) $3\lambda^2 + \lambda + 1 = 0$; 4) $3 + \lambda + \lambda^2 = 0$.

20. Указать вид общего решения дифференциального уравнения $y'' - 5y' = -5$, если частным решением является функция $y^* = x$

- 1) $y = C_1 + C_2e^{5x} + 5x$; 2) $y = C_1 + C_2e^{-5x} - 5x$;
3) $y = C_1 + C_2e^{5x} + x$; 4) $y = C_1 + C_2e^{5x} - x$.

21. Частному решению линейного неоднородного дифференциального уравнения $y'' - 4y' = 1 + 4x + 3x^2$ по виду его правой части соответствует функция ...

- 1) $y = Ax^2 + Bx + C$; 2) $y = Ax + B$; 3) $y = C_1e + C_2e^{4x}$; 4) $y = (Ax^2 + Bx + C)x$.

ИД-3 (ОПК-1) Иметь навыки: применения знаний в области естественных наук и математики для анализа задач профессиональной деятельности

Результаты обучения	Контрольные мероприятия
Владет приемами и методами векторной алгебры, дифференциального исчисления и теории дифференциальных уравнений применительно к постановке и решению математических задач	ПР11, ПР16, ПР32, СР02, СР04

Тестовые задания к ПР11 (примеры)

1. Если векторы $\vec{a} = \{2, -3, 1\}$ и $\vec{b} = \{4, 6, -2\}$, то $\vec{a} \cdot \vec{b}$ равно

- 1) -12 2) -5 3) 12 4) 15

2. Если векторы $\vec{a} = \{-1, 2, -1\}$ и $\vec{b} = \{-2, 4, -2\}$, то $|\vec{a} \times \vec{b}|$ равен

- 1) 0 2) 5 3) 1 4) 4

Тестовые задания к ПР16 (примеры)

1. Пусть x_1 и x_2 - точки экстремума функции $y = x^3 - 3x^2 - 3x + 1$, то $x_1 + x_2$ равно ...

2. Пусть $y = x^3 + 3x^2 + 4$, тогда график этой функции является выпуклым вверх на интервале(ах)

- 1) $(-\infty, -1)$ 2) $(-2, 0)$ 3) $(-\infty, -2)$ 4) $(-1, +\infty)$ 5) $(-\infty, -2)$ и $(0, +\infty)$

Тестовые задания к ПР32 (примеры)

1. Установите соответствие между дифференциальными уравнениями и способом их решения:

L1: $\sin^2 x dy = y \ln^2 y \sin x dx$

R1: разделение переменных

L2: $(x^2 - 3y^2) dx + 2xy dy = 0$

R2: замена переменной $z = \frac{y}{x}$, где $z = z(x)$

L3: $y' \sin x + y \cos x = x^8$

R3: подстановка $y = uv$, где

L4: $y'' = \sin 3x + x^2$

$u = u(x), v = v(x)$

R4: двукратное интегрирование

2. Однородному дифференциальному уравнению второго порядка $3y'' + 5y' + 6y = 0$ соответствует характеристическое уравнение

1) $3 + 5\lambda + 6\lambda^2 = 0$

2) $3\lambda^2 - 5\lambda + 6 = 0$

3) $3\lambda^2 + 5\lambda + 6 = 0$

4) $3\lambda^2 - 5\lambda - 6 = 0$

Задания для самостоятельной работы СР02

1. Заданы векторы и значения координат точек: $\vec{a} = \{2; -1; 3\}$; $\vec{b} = -\vec{i} + 2\vec{j} + 3\vec{k}$; $\vec{c} = \vec{a} - 2\vec{b}$; $x = 2$; $y = -1$; $z = -2$.

Найдите: а) длину вектора \vec{c} ; б) орт вектора \vec{b} ; в) угол между векторами \vec{c} и \vec{a} ; г) проекцию $np_{\vec{c}} \vec{c}$; д) точки $D(x; y; z)$ и $E(u; v; w)$ такие, что $\vec{b} \perp \overline{OD}$ и $\vec{c} \parallel \overline{OE}$, где точка O – начало координат.

2. Заданы векторы: $\vec{x} = \{-2; 4; 1\}$, $\vec{p} = \{0; 1; 2\}$, $\vec{q} = \{1; 0; 1\}$, $\vec{r} = \{-1; 2; 4\}$.

Найдите разложение вектора \vec{x} по базису $\vec{p}, \vec{q}, \vec{r}$.

Задания для самостоятельной работы СР04.

Провести полное исследование функции и построить её график:

1) $y = \frac{x}{x^2 + 4}$,

2) $y = (x^2 + 2)e^{-x}$.

8.2. Критерии и шкалы оценивания

8.2.1. Шкалы оценивания

Для контрольных мероприятий устанавливается минимальное и максимальное количество баллов в соответствии с таблицей 8.1.

Контрольное мероприятие считается пройденным успешно при условии набора количества баллов не ниже минимального.

Результат обучения по дисциплине считается достигнутым при успешном прохождении обучающимся всех контрольных мероприятий, относящихся к данному результату обучения.

Таблица 8.1 – Шкалы оценивания контрольных мероприятий

Обозначение	Наименование	Форма контроля	Количество баллов	
			min	max
ПР04	Обзорное занятие по линейной алгебре	Тест компьютерный	8	20
ПР11	Обзорное занятие по векторной алгебре и аналитической геометрии	Тест компьютерный	6	15
ПР16	Обзорное занятие по дифференциальному исчислению	Тест компьютерный	8	20
ПР20	Экстремум функции двух переменных	Тест компьютерный	6	15
ПР27	Обзорное занятие по интегральному исчислению	Тест компьютерный	8	20
ПР32	Обзорное занятие по дифференциальным уравнениям	Тест компьютерный	8	20
СР02	Расчетная работа на заданную тему	Проверка задач	2	5
СР04	Расчетная работа на заданную тему	Проверка задач	2	5
Экз01	Экзамен	экзамен	16	40
Экз02	Экзамен	экзамен	16	40

8.2.2. Критерии оценивания

При оценивании результатов обучения по дисциплине в ходе текущего контроля успеваемости используются следующие критерии.

Минимальное количество баллов выставляется обучающемуся при выполнении всех указанных показателей (Таблица 8.2), допускаются незначительные неточности в изложении и оформлении материала

Таблица 8.2 – Критерии оценивания мероприятий текущего контроля успеваемости

Наименование, обозначение	Показатели выставления минимального количества баллов
Расчетная работа	расчетная работа выполнена в полном объеме; по расчетной работе представлен отчет, содержащий необходимые расчеты и выводы; на защите расчетной работы даны правильные ответы не менее чем на 50% заданных вопросов
Тест компьютерный	правильно решено не менее 40% тестовых заданий

При оценивании результатов обучения по дисциплине в ходе промежуточной аттестации используются следующие критерии.

Экзамен (Экз01, Экз02).

Промежуточная аттестация проводится в форме компьютерного тестирования и устного опроса: 2 теоретических вопроса. Продолжительность компьютерного тестирования - 70 минут, время на подготовку к устному ответу - 30 минут.

При оценивании результатов обучения по дисциплине в ходе промежуточной аттестации используются следующие критерии и шкалы.

Каждый теоретический вопрос оценивается максимально 5 баллами, компьютерный тест оценивается максимально 30 баллами. Максимальное суммарное количество баллов – 40.

Критерии оценивания компьютерного теста.

Количество полученных на компьютерном тестировании баллов S определяется процентом P , верно выполненных тестовых заданий, по формуле

$$S = \begin{cases} 0, & \text{если } P \leq 40, \\ P \cdot 0,3, & \text{если } P > 40. \end{cases}$$

Критерии оценивания ответа на теоретический вопрос

Показатель	Максимальное количество баллов
Знание определений основных понятий, грамотное употребления понятий	1
Полнота раскрытия вопроса	2
Умение раскрыть взаимосвязи между отдельными компонентами (понятиями и моделями, теоремами и их применением, данными и формулами и т.п.)	1
Ответы на дополнительные вопросы	1
Всего	5

Итоговая оценка по дисциплине выставляется с учетом результатов текущего контроля (максимум 60 баллов) с использованием следующей шкалы.

Набрано баллов	Оценка
81-100	«отлично»
61-80	«хорошо»
41-60	«удовлетворительно»
0-40	«неудовлетворительно»

МИНИСТЕРСТВО НАУКИ И ВЫСШЕГО ОБРАЗОВАНИЯ РОССИЙСКОЙ ФЕДЕРАЦИИ
Федеральное государственное бюджетное образовательное учреждение
высшего образования

«Тамбовский государственный технический университет»
(ФГБОУ ВО «ТГТУ»)



УТВЕРЖДАЮ

Директор Института автоматизации и
информационных технологий

Ю.Ю. Громов

января 20 21 г.

РАБОЧАЯ ПРОГРАММА ДИСЦИПЛИНЫ

Б1.О.12 Физика

(наименование дисциплины в соответствии с утвержденным учебным планом подготовки)

Направление

27.03.04 Управление в технических системах

(шифр и наименование)

Профиль

Системы и средства управления технологическими процессами

(наименование профиля образовательной программы)

Формы обучения:

Очная, заочная

Кафедра:

Физика

(наименование кафедры)

Составитель:

Д.т.н., профессор

(степень, должность)

О.С. Дмитриев

(инициалы, фамилия)

Заведующий кафедрой

О.С. Дмитриев

(инициалы, фамилия)

Тамбов 2021

1. ПЛАНИРУЕМЫЕ РЕЗУЛЬТАТЫ ОБУЧЕНИЯ ПО ДИСЦИПЛИНЕ И ЕЕ МЕСТО В СТРУКТУРЕ ОПОП

Цель освоения дисциплины – достижение планируемых результатов обучения (таблица 1.1), соотнесенных с индикаторами достижения компетенций и целью реализации ОПОП.

Дисциплина входит в состав обязательной части образовательной программы

Таблица 1.1 – Результаты обучения по дисциплине

Код, наименование индикатора	Результаты обучения по дисциплине
ОПК-1 Способен анализировать задачи профессиональной деятельности на основе положений, законов и методов в области естественных наук и математики	
ИД-1 (ОПК-1) Знать основы физики, механики, электротехники и электроники, теоретические основы технологических процессов	Знает основные понятия и законы механики, электростатики, электромагнетизма, волновой и квантовой оптики, термодинамики, квантовой физики: формулирует основные физические законы, записывает их уравнения и зависимости, описывает физические явления и процессы
ИД-2 (ОПК-1) Уметь выявлять естественнонаучную сущность проблем, возникающих в ходе профессиональной деятельности, привлекать для их решения соответствующий физико-математический аппарат	Умеет выполнять расчеты, изображать соответствующие графические зависимости, строить физико-математические модели, умеет формулировать научно-исследовательские задачи в области физики
ИД-3 (ОПК-1) Иметь навыки: применения знаний в области естественных наук и математики для анализа задач профессиональной деятельности	Владеет навыками проведения экспериментов и испытаний с использованием современной приборной базы, лабораторного оборудования и экспериментальных установок

Результаты обучения по дисциплине достигаются в рамках осуществления всех видов контактной и самостоятельной работы обучающихся в соответствии с утвержденным учебным планом.

Индикаторы достижения компетенций считаются сформированными при достижении соответствующих им результатов обучения.

2. ОБЪЁМ ДИСЦИПЛИНЫ

Объем дисциплины составляет 7 зачетных единиц.

Ниже приведено распределение общего объема дисциплины (в академических часах) в соответствии с утвержденным учебным планом.

<i>Виды работ</i>	<i>Форма обучения</i>		
	<i>Очная</i>		<i>Заочная</i>
	<i>1 семестр</i>	<i>2 семестр</i>	<i>1 курс</i>
<i>Контактная работа</i>	52	52	28
<i>занятия лекционного типа</i>	16	16	4
<i>лабораторные занятия</i>	16	16	8
<i>практические занятия</i>	16	16	8
<i>консультации</i>	2	2	4
<i>промежуточная аттестация</i>	2	2	4
<i>Самостоятельная работа</i>	56	92	224
<i>Всего</i>	108	144	252

3. СОДЕРЖАНИЕ ДИСЦИПЛИНЫ

Введение

Предмет физики. Место физики в системе наук. Значение физики в изучении общепрофессиональных и специальных дисциплин. Общая структура и задачи курса.

Методы физических исследований. *Физический практикум*. Эталоны длины и времени.

Раздел 1. ФИЗИЧЕСКИЕ ОСНОВЫ МЕХАНИКИ

Тема 1. Кинематика материальной точки

Физические основы механики.

Способы описания движения. *Уравнения движения*. Кинематические уравнения. Путь. Перемещение. Скорость. Ускорение. Прямолинейное и криволинейное движения. Тангенциальное и нормальное ускорения.

Тема 2. Динамика материальной точки

Динамические характеристики материальной точки. Масса, сила, импульс. Инерциальные системы отсчета и первый закон Ньютона. Второй закон Ньютона. Уравнение движения материальной точки. Третий закон Ньютона. Закон всемирного тяготения. Сила тяжести и вес. Силы трения и сопротивления. Упругие силы.

Тема 3. Механика твердого тела

Поступательное движение твердого тела. *Кинематика и динамика* поступательного движения *твердого тела*. Центр масс. Уравнение движения центра масс.

Кинематика вращательного движения твердого тела. Угловая скорость. Угловое ускорение. Связь между угловыми и линейными скоростями и ускорениями.

Динамика вращательного движения твердого тела. Момент инерции тела. Теорема Штейнера. Момент силы. Момент импульса тела относительно неподвижной оси. Уравнение динамики твердого тела, вращающегося вокруг неподвижной оси. Плоское движение твердого тела. Гироскопы.

Тема 4. Работа и энергия. Законы сохранения

Работа постоянной и переменной силы, мощность. Кинетическая энергия. Консервативные силы. Потенциальная энергия. Полная механическая энергия. Связь между силой поля и потенциальной энергией.

Кинетическая энергия твердого тела, движущегося поступательно и тела, вращающегося относительно неподвижной оси. Работа внешних сил при вращении твердого тела. Кинетическая энергия твердого тела при плоском движении.

Законы сохранения. Замкнутая механическая система. Закон сохранения импульса. Закон сохранения момента импульса. Закон сохранения полной механической энергии.

Тема 5. Неинерциальные системы отсчета

Уравнения относительного движения. Силы инерции. Вращающиеся неинерциальные системы отсчета. Центробежная сила инерции и сила Кориолиса. Принцип эквивалентности.

Тема 6. Механические колебания

Физика колебаний. Простейшие колебательные системы: пружинный, математический и физический маятники.

Свободные колебания. Дифференциальное уравнение свободных незатухающих колебаний и анализ его решения. Гармонические колебания. Скорость и ускорение колебаний.

Метод векторных диаграмм. Сложение гармонических колебаний.

Гармонический и ангармонический осциллятор. Энергия гармонических колебаний.

Дифференциальное уравнение свободных затухающих колебаний и анализ его решения. Коэффициент затухания. Логарифмический декремент колебаний.

Вынужденные колебания. Дифференциальное уравнение вынужденных колебаний и анализ его решения. Резонанс.

Тема 7. Упругие волны

Физика волн. Физический смысл спектрального разложения. Кинематика волновых процессов. Нормальные моды.

Образование упругих волн. Продольные и поперечные волны. Плоские, сферические и цилиндрические волны. Гармонические волны. Уравнение плоской гармонической волны. Волновое уравнение. Скорость волны. Длина волны. Волновое число.

Свойства волн. *Интерференция волн. Стоячие волны. Дифракция волн. Акустический эффект Доплера.*

Энергия упругой волны. Поток и плотность потока энергии волны. Вектор Умова.

Тема 8. Элементы механики жидкостей

Кинематика и динамика жидкостей и газов. Описание движения жидкостей. Линии и трубки тока. Уравнение неразрывности. Уравнение Бернулли. Истечение жидкости из отверстия. Вязкость. Ламинарное и турбулентное течения. Движение тел в жидкостях и газах. Формула Стокса.

Тема 9. Основы релятивистской механики

Основы релятивистской механики. Принцип относительности в механике. Опыт Майкельсона–Морли. Постулаты Эйнштейна. Преобразования Лоренца. Относительность длин и промежутков времени. Интервал между событиями и его инвариантность. Релятивистский закон сложения скоростей.

Релятивистский импульс. Релятивистское уравнение динамики. Релятивистские выражения для кинетической и полной энергии. Взаимосвязь массы и энергии. Энергия покоя. Инвариантность величины $E^2 - p^2 c^2$. Частица с нулевой массой.

Практические занятия

ПР01 Кинематика и динамика материальной точки

ПР02 Механика твердого тела. Работа и энергия. Законы сохранения

ПР03 Механические колебания и волны

ПР04 Механика жидкостей. Релятивистская механика

Лабораторные работы

ЛР01 Изучение удара шаров

ЛР02 Исследование законов динамики вращательного движения твердого тела с помощью маятника Обербека

ЛР03 Определение ускорения свободного падения с помощью математического и физического маятников

ЛР04 Определение длины звуковой волны и скорости звука методом резонанса

Самостоятельная работа:

СР01 По рекомендованной литературе изучить вопросы «Модельное представление реальных механических объектов. Представление сложных механических движений совокупностью простейших движений».

СР02 По рекомендованной литературе изучить вопрос «Силы в механике».

СР03 По рекомендованной литературе изучить вопросы «Гироскопы. Применение гироскопов для задач навигации и стабилизации в технике».

СР04 По рекомендованной литературе изучить вопрос «Связь законов сохранения со свойствами пространства и времени».

СР05 По рекомендованной литературе изучить вопросы «Силы инерции. Преимущества неинерциальных систем отсчета при решении физических задач».

СР06 По рекомендованной литературе изучить вопрос «Причина возникновения резонанса в колебательных системах».

СР07 По рекомендованной литературе изучить вопрос «Акустический эффект Доплера».

СР08 По рекомендованной литературе изучить вопрос «. Истечение жидкости из отверстия. Вязкость. Ламинарное и турбулентное течения. Движение тел в жидкостях и газах».

СР09 По рекомендованной литературе изучить вопрос «Применение специальной теории относительности к объяснению «парадокса близнецов».

Раздел 2. ЭЛЕКТРОСТАТИКА

Тема 10. Электростатическое поле в вакууме

Электричество и магнетизм. Электростатика в вакууме. Электрический заряд. Закон сохранения электрического заряда. Электростатическое поле. Напряженность электростатического поля. Принцип суперпозиции электростатических полей. Поток напряженности электростатического поля. Теорема Гаусса и ее применение к расчету электростатических полей.

Теорема о циркуляции напряженности электростатического поля. Потенциал. Потенциал поля точечного заряда и системы зарядов. Связь напряженности и потенциала поля. Силовые линии и эквипотенциальные поверхности. Электрический диполь. Проводники в электростатическом поле. Емкость. Конденсаторы.

Тема 11. Электростатическое поле в диэлектрике

Электростатика в веществе. Связанные и свободные заряды. Электрический диполь во внешнем поле. Поляризованность. Диэлектрическая восприимчивость. Напряженность и электрическое смещение (индукция) в диэлектрике. Диэлектрическая проницаемость. Теорема Гаусса для электрического смещения. Поле в диэлектрике. Энергия электрического поля. Плотность энергии электрического поля.

Практические занятия

ПР05 Электростатическое поле

Лабораторные работы

ЛР05 Определение емкости конденсатора с помощью баллистического гальванометра

СР10 По рекомендованной литературе изучить вопрос «Природа электростатического взаимодействия заряженных тел».

СР11 По рекомендованной литературе изучить вопрос «Причина ослабления электростатического поля в диэлектриках».

Раздел 3. ЭЛЕКТРОМАГНЕТИЗМ

Тема 12. Постоянный электрический ток

Электрический ток. Сила и плотность тока. Уравнение непрерывности. Сторонние силы. Электродвижущая сила и напряжение. Закон Ома для однородного и неоднородного участков цепи (в интегральной и дифференциальной формах). Закон Ома для полной цепи. Разветвленные цепи. Правила Кирхгофа. Закон Джоуля–Ленца (в интегральной и дифференциальной формах). Работа и мощность электрического тока.

Тема 13. Магнитное поле в вакууме

Магнитостатика в вакууме. Магнитные взаимодействия. Опыты Эрстеда и Ампера. Магнитное поле. Индукция магнитного поля. Магнитное поле равномерно движущегося заряда. Принцип суперпозиции магнитных полей.

Закон Био–Савара–Лапласа и его применение к расчету магнитного поля прямого и кругового токов.

Магнитный поток. Теорема Гаусса для индукции магнитного поля.

Теорема о циркуляции магнитной индукции и ее применение к расчету магнитных полей.

Закон Ампера. Сила и момент сил, действующих на контур с током в магнитном поле. Магнитный момент контура с током.

Работа сил магнитного поля при перемещении проводника и контура с током.

Движение электрических зарядов в электрических и магнитных полях. Сила Лоренца. Эффект Холла. Ускорители заряженных частиц.

Тема 14. Магнитное поле в веществе

Магнитостатика в веществе. Магнитный момент атома. Атом в магнитном поле. Намагниченность. Напряженность и индукция магнитного поля в магнетике. Теорема о циркуляции напряженности магнитного поля. Диа-, пара- и ферромагнетики. Кривая намагничивания. Гистерезис.

Тема 15. Электромагнитная индукция

Электромагнитная индукция. Опыты Фарадея. Основной закон электромагнитной индукции. Правило Ленца. Природа электромагнитной индукции. Самоиндукция. Индуктивность. ЭДС самоиндукции. Индуктивность соленоида. Взаимная индукция. Взаимная индуктивность. Энергия магнитного поля контура с током. Энергия магнитного поля. Плотность энергии магнитного поля.

Тема 16. Электромагнитные колебания

Электрический колебательный контур. Свободные и вынужденные электромагнитные колебания в контуре. Резонанс. Переменный электрический ток, активное и реактивное сопротивления цепи. Закон Ома для переменного тока.

Тема 17. Уравнения Максвелла

Принцип относительности в электродинамике. Вихревое электрическое поле. Ток смещения. Уравнения Максвелла в интегральной и дифференциальной форме. Материальные уравнения. Система уравнений Максвелла. Электромагнитное поле.

Тема 18. Электромагнитные волны

Волновое уравнение электромагнитной волны. Уравнение плоской электромагнитной волны. Свойства электромагнитных волн. Электромагнитная природа света.

Получение электромагнитных волн. Опыт Герца. Излучение диполя. Давление электромагнитных волн. Плотность энергии электромагнитной волны. Вектор Пойнтинга. Интенсивность электромагнитной волны. Шкала электромагнитных волн.

Практические занятия

- ПР06 Постоянный электрический ток
- ПР07 Магнитное поле в вакууме и в веществе
- ПР08 Электромагнитная индукция.
- ПР09 Электромагнитные колебания и волны

Лабораторные занятия

- ЛР06 Определение ЭДС источника методом компенсации
- ЛР07 Определение горизонтальной составляющей вектора индукции магнитного поля Земли
- ЛР08 Снятие кривой намагничивания и петли гистерезиса с помощью осциллографа
- ЛР09 Изучение собственных электромагнитных колебаний в контуре

СР12 По рекомендованной литературе изучить вопрос «Квазистационарные токи».

СР13 По рекомендованной литературе изучить вопросы «Эффект Холла. Ускорители заряженных частиц».

СР14 По рекомендованной литературе изучить вопрос «Магнитомягкие и магнитотвердые ферромагнетики, их применение в технике».

СР15 По рекомендованной литературе изучить вопрос «Применение электромагнитной индукции в технике».

СР16 По рекомендованной литературе изучить вопрос «Переменный электрический ток, активное и реактивное сопротивления цепи. Закон Ома для переменного тока».

СР17 По рекомендованной литературе изучить вопросы «Ток смещения. Электромагнитное поле – результат взаимного возбуждения переменных магнитного и электрического полей».

СР18 По рекомендованной литературе изучить вопрос «Шкала электромагнитных волн».

Раздел 4. ОПТИКА

Тема 19. Элементы геометрической оптики

Основные законы геометрической оптики: законы отражения и преломления света. Тонкие линзы. Оптическое изображение. Изображение предметов с помощью линз. Основные фотометрические величины.

Тема 20. Интерференция света

Волновая оптика. Принцип суперпозиции волн. Условия возникновения интерференции света. Интерференция когерентных волн. Оптическая разность хода. Временная и пространственная когерентность. Условия максимумов и минимумов интерференции света.

Способы наблюдения интерференции света. Опыт Юнга. Интерференция в тонких пленках. Полосы равного наклона и равной толщины. Кольца Ньютона. Применения интерференции света: просветление оптики, интерферометры, интерференционный микроскоп.

Тема 21. Дифракция света

Принцип Гюйгенса–Френеля. Дифракция Френеля. Метод зон Френеля. Дифракция Френеля на круглом отверстии и непрозрачном диске.

Дифракция Фраунгофера на щели. Дифракционная решетка. Угловая дисперсия и разрешающая способность дифракционной решетки. Дифракционная решетка как спектральный прибор. Принцип голографии.

Тема 22. Поляризация света

Естественный и поляризованный свет. Поляризаторы и анализаторы. Двойное лучепреломление. Призма Николя. Закон Малюса. Поляризация при отражении и преломлении. Закон Брюстера.

Оптически активные вещества. Вращение плоскости поляризации.

Элементы Фурье-оптики.

Практические занятия

ПР10 Интерференция света

ПР11 Дифракция света

ПР12 Поляризация света

Лабораторные занятия

ЛР10 Определение длины световой волны с помощью колец Ньютона

СР19 По рекомендованной литературе изучить вопрос «Волоконно-оптические линии связи».

СР20 По рекомендованной литературе изучить вопросы «Применения интерференции света: просветление оптики, интерферометры, интерференционный микроскоп».

СР21 По рекомендованной литературе изучить вопрос «Принципы голографии».

СР22 По рекомендованной литературе изучить вопрос «Элементы Фурье-оптики».

Раздел 5. КВАНТОВАЯ ФИЗИКА

Тема 23. Квантовая теория электромагнитного излучения

Квантовая физика. Виды излучения. Тепловое излучение. Характеристики теплового излучения. Закон Кирхгофа. Закон Стефана–Больцмана. Законы Вина. Абсолютно черное тело. Формула Релея–Джинса и «ультрафиолетовая катастрофа». Гипотеза Планка. Квантовое объяснение законов теплового излучения. Фотоэффект. Уравнение Эйнштейна для фотоэффекта. *Фотонь.* Импульс фотона. Давление света. Эффект Комптона. *Корпускулярно-волновой дуализм* электромагнитного излучения.

Тема 24. Основы квантовой механики

Гипотеза де Бройля. Экспериментальное подтверждение гипотезы де Бройля. *Принцип неопределенности* Гейзенберга. Дифракция электронов.

Описание состояния частицы в квантовой физике: пси-функция и ее физический смысл. *Квантовые состояния.* *Принцип суперпозиции.* *Квантовые уравнения движения.* *Операторы физических величин.* Уравнение Шредингера. Стационарные состояния.

Примеры применения уравнения Шредингера. Частица в одномерной потенциальной яме. Квантование энергии. Гармонический осциллятор в квантовой механике. Прохождение частицы через одномерный потенциальный барьер, *туннельный эффект.* *Корпускулярно-волновой дуализм* в микромире.

Практические занятия

ПР13 Квантовая теория электромагнитного излучения

ПР14 Основы квантовой механики

Лабораторные занятия

ЛР11 Определение постоянной в законе Стефана–Больцмана при помощи оптического пирометра

ЛР12 Изучение внешнего фотоэффекта

СР23 По рекомендованной литературе изучить вопрос «Корпускулярно-волновой дуализм – фундаментальное свойство материальных объектов и явлений».

СР24 По рекомендованной литературе изучить вопросы «Квантовые состояния. Квантовые уравнения движения. Операторы физических величин».

Раздел 6. СТРОЕНИЕ И ФИЗИЧЕСКИЕ СВОЙСТВА ВЕЩЕСТВА

Тема 25. Физика атома

Опыты Резерфорда и планетарная модель атома. Закономерности в спектре излучения атома водорода. Постулаты Бора и элементарная боровская теория атома водорода.

Квантово-механическая модель атома водорода (результаты решения уравнения Шредингера). Квантовые числа. Вырождение уровней. Кратность вырождения. Символы состояний. *Энергетический спектр атомов*. Правила отбора.

Магнетизм микрочастиц. Магнитный момент атома. Опыт Штерна и Герлаха. Спин электрона. Атом в магнитном поле. Эффект Зеемана.

Распределение электронов по энергетическим уровням в атоме. Принцип Паули. Оболочка и подоболочка. Периодическая система химических элементов.

Характеристическое рентгеновское излучение. Рентгеновские спектры. Закон Мозли.

Двухатомная молекула и схема ее энергетических уровней. *Энергетический спектр молекул. Природа химической связи*. Комбинационное рассеивание света.

Тема 26. Физика ядра

Атомное ядро, его состав и характеристики. Изотопы. Ядерные силы. Масса и энергия связи ядра. Радиоактивность, закон радиоактивного распада. Альфа- и бета- распады, γ -излучение. Ядерные реакции. Элементарные частицы. Виды фундаментальных взаимодействий. Классификация элементарных частиц. Частицы и античастицы. Кварки.

Тема 27. Молекулярно-кинетическая теория газов

Статистическая физика и термодинамика. Макроскопическая система. Статистический и термодинамический методы исследования. Основное уравнение молекулярно-кинетической теории. Средняя энергия молекулы. Физический смысл понятия температуры. Закон равномерного распределения энергии по степеням свободы. Теплоемкость идеального газа. Уравнение Клапейрона–Менделеева. Изопроецессы в идеальном газе.

Классические и квантовая статистики. Распределение Максвелла. Средняя, среднеквадратичная и наиболее вероятная скорости молекул. Распределение молекул во внешнем потенциальном поле. Барометрическая формула. Распределение Больцмана. Квантовые статистики Бозе–Эйнштейна и Ферми–Дирака.

Кинетические явления. Диффузия. Закон Фика. Теплопроводность. Закон Фурье, Внутреннее трение. Закон Ньютона.

Системы заряженных частиц. Конденсированное состояние.

Тема 28. Основы термодинамики

Термодинамика. Три начала термодинамики. Термодинамические функции состояния. Внутренняя энергия, количество теплоты и работа в термодинамике.

Первое начало термодинамики и его применение к изопроецессам в идеальном газе. Уравнение Майера. Уравнение Пуассона.

Второе начало термодинамики. Обратимые и необратимые процессы. Энтропия. Закон возрастания энтропии. Макро- и микросостояния. Статистический смысл понятия энтропии. Порядок и беспорядок в природе.

Цикл Карно. Тепловые машины и их КПД.

Третье начало термодинамики.

Реальные газы. Уравнение Ван-дер-Ваальса. *Фазовые равновесия и фазовые превращения, Элементы неравновесной термодинамики.*

Тема 29. Элементы физики твердого тела

Системы заряженных частиц. Конденсированное состояние. Кристаллы. Физические типы кристаллических решеток. Тепловые свойства твердых тел. Теплоемкость кристаллов и ее зависимость от температуры. Закон Дюлонга и Пти. Понятие о квантовых теориях теплоемкости кристаллов Эйнштейна и Дебая.

Основы зонной теории твердых тел. Распределение Ферми–Дирака и энергетические зоны в кристаллах. Электроны в кристаллах. Проводники, полупроводники и диэлектрики.

Практические занятия

ПР15 Физика атома.

ПР16 Физика ядра

ПР17 Молекулярно-кинетическая теория газов

ПР18 Термодинамика

Лабораторные занятия

ЛР13 Опыт Франка и Герца

ЛР14 Наблюдение спектра атомарного водорода и определение постоянной Ридберга

ЛР15 Определение отношения C_p/C_v методом Клемана–Дезорма

ЛР16 Проверка первого начала термодинамики

ЛР17 Определение приращения энтропии при нагревании и плавлении олова

ЛР18 Изучение зависимости сопротивления полупроводника от температуры и определение энергии активации

СР25 По рекомендованной литературе изучить вопросы «Характеристическое рентгеновское излучение. Комбинационное рассеивание света».

СР26 По рекомендованной литературе изучить вопрос «Применение цепной реакции деления тяжелых ядер и реакции синтеза легких ядер в мирных и военных целях».

СР27 По рекомендованной литературе изучить вопросы «Системы заряженных частиц. Конденсированное состояние».

СР28 По рекомендованной литературе изучить вопросы «Фазовые равновесия и фазовые превращения. Элементы неравновесной термодинамики».

СР29 По рекомендованной литературе изучить вопросы «Явление сверхпроводимости. Понятие о микроэлектронике».

4. ПЕРЕЧЕНЬ УЧЕБНОЙ ЛИТЕРАТУРЫ, ИНФОРМАЦИОННЫХ РЕСУРСОВ И ТЕХНОЛОГИЙ

4.1. Учебная литература

1. Савельев, И.В. Курс общей физики. В 3 т. Учебное пособие [Электронный ресурс] – Электрон. дан. – Санкт-Петербург: Лань, 2017. – 436 с. – Режим доступа: <https://e.lanbook.com/book/98245>
2. Барсуков В.И. Физика. Механика [Электронный ресурс] : учебное пособие для студентов высших учебных заведений, обучающихся по техническим направлениям подготовки и специальностям / В.И. Барсуков, О.С. Дмитриев. — Электрон. текстовые данные. — Тамбов: Тамбовский государственный технический университет, ЭБС АСВ, 2015. — 248 с. — 978-5-8265-1441-2. — Режим доступа: <http://www.iprbookshop.ru/63918.html>
3. Барсуков В.И. Молекулярная физика и начала термодинамики [Электронный ресурс] : учебное пособие / В.И. Барсуков, О.С. Дмитриев. — Электрон. текстовые данные. — Тамбов: Тамбовский государственный технический университет, ЭБС АСВ, 2015. — 128 с. — 978-5-8265-1390-3. — Режим доступа: <http://www.iprbookshop.ru/63873.html>
4. Кузнецов С.И. Курс физики с примерами решения задач. Часть I. Механика. Молекулярная физика. Термодинамика. [Электронный ресурс] : Учебные пособия – Электрон. дан. – СПб. : Лань, 2014. – 464 с. – Режим доступа: <http://e.lanbook.com/book/42189>

4.2. Интернет-ресурсы, в том числе современные профессиональные базы данных и информационные справочные системы

- Университетская информационная система «РОССИЯ» <https://uisrussia.msu.ru>
Справочно-правовая система «Консультант+» <http://www.consultant-urist.ru>
Справочно-правовая система «Гарант» <http://www.garant.ru>
База данных Web of Science <https://apps.webofknowledge.com/>
База данных Scopus <https://www.scopus.com>
Портал открытых данных Российской Федерации <https://data.gov.ru>
База открытых данных Министерства труда и социальной защиты РФ <https://rosmintrud.ru/opendata>
База данных Научной электронной библиотеки eLIBRARY.RU <https://elibrary.ru/>
База данных профессиональных стандартов Министерства труда и социальной защиты РФ <http://profstandart.rosmintrud.ru/obshchiy-informatsionnyy-blok/natsionalnyy-reestr-professionalnykh-standartov/>
Базы данных Министерства экономического развития РФ <http://www.economy.gov.ru>
База открытых данных Росфинмониторинга <http://www.fedsfm.ru/opendata>
Электронная база данных «Издательство Лань» <https://e.lanbook.com>
Электронная библиотечная система «IPRbooks» <http://www.iprbookshop.ru>
База данных «Электронно-библиотечная система «ЭБС ЮРАЙТ» <https://www.biblio-online.ru>
База данных электронно-библиотечной системы ТГТУ <http://elib.tstu.ru>
Федеральная государственная информационная система «Национальная электронная библиотека» <https://нэб.рф>
Национальный портал онлайн обучения «Открытое образование» <https://openedu.ru>
Электронная база данных "Polpred.com Обзор СМИ" <https://www.polpred.com>
Официальный сайт Федерального агентства по техническому регулированию и метрологии <http://protect.gost.ru/>

Ресурсы электронной информационно-образовательной среды университета представлены в локальном нормативном акте «Положение об электронной информационно-образовательной среде Тамбовского государственного технического университета».

Электронные образовательные ресурсы, к которым обеспечен доступ обучающихся, в т.ч. приспособленные для использования инвалидами и лицами с ограниченными возможностями здоровья, приведены на официальном сайте университета в разделе «Университет»-«Сведения об образовательной организации»-«Материально-техническое обеспечение и оснащённость образовательного процесса».

Сведения о лицензионном программном обеспечении, используемом в образовательном процессе, представлены на официальном сайте университета в разделе «Образование»-«Учебная работа»-«Доступное программное обеспечение».

5. МЕТОДИЧЕСКИЕ УКАЗАНИЯ ДЛЯ ОБУЧАЮЩИХСЯ ПО ОСВОЕНИЮ ДИСЦИПЛИНЫ

Планирование и организация времени, необходимого для изучения дисциплины.

Важным условием успешного освоения дисциплины является создание Вами системы правильной организации труда, позволяющей распределить учебную нагрузку равномерно в соответствии с графиком образовательного процесса. Большую помощь в этом может оказать составление плана работы на семестр, месяц, неделю, день. Его наличие позволит подчинить свободное время целям учебы, трудиться более успешно и эффективно. С вечера всегда надо распределять работу на завтрашний день. В конце каждого дня целесообразно подвести итог работы: тщательно проверить, все ли выполнено по намеченному плану, не было ли каких-либо отступлений, а если были, по какой причине они произошли. Нужно осуществлять самоконтроль, который является необходимым условием Вашей успешной учебы. Если что-то осталось невыполненным, необходимо изыскать время для завершения этой части работы, не уменьшая объема недельного плана. Все задания к практическим занятиям, а также задания, вынесенные на самостоятельную работу, рекомендуется выполнять непосредственно после соответствующей темы лекционного курса, что способствует лучшему усвоению материала, позволяет своевременно выявить и устранить «пробелы» в знаниях, систематизировать ранее пройденный материал, на его основе приступить к овладению новыми знаниями и навыками.

Система университетского обучения основывается на рациональном сочетании нескольких видов учебных занятий (в первую очередь, лекций и практических занятий), работа на которых обладает определенной спецификой.

Подготовка к лекциям.

Знакомство с дисциплиной происходит уже на первой лекции, где от Вас требуется не просто внимание, но и самостоятельное оформление конспекта. При работе с конспектом лекций необходимо учитывать тот фактор, что одни лекции дают ответы на конкретные вопросы темы, другие – лишь выявляют взаимосвязи между явлениями, помогая студенту понять глубинные процессы развития изучаемого предмета как в истории, так и в настоящее время.

Конспектирование лекций – сложный вид вузовской аудиторной работы, предполагающий интенсивную умственную деятельность студента. Конспект является полезным тогда, когда записано самое существенное и сделано это Вами. Не надо стремиться записать дословно всю лекцию. Такое «конспектирование» приносит больше вреда, чем пользы. Целесообразно вначале понять основную мысль, излагаемую лектором, а затем записать ее. Желательно запись осуществлять на одной странице листа или оставляя поля, на которых позднее, при самостоятельной работе с конспектом, можно сделать дополнительные записи, отметить непонятные места.

Конспект лекции лучше подразделять на пункты, соблюдая красную строку. Этому в большой степени будут способствовать вопросы плана лекции, предложенные преподавателям. Следует обращать внимание на акценты, выводы, которые делает лектор, отмечая наиболее важные моменты в лекционном материале замечаниями «важно», «хорошо запомнить» и т.п. Можно делать это и с помощью разноцветных маркеров или ручек, подчеркивая термины и определения.

Целесообразно разработать собственную систему сокращений, аббревиатур и символов. Однако при дальнейшей работе с конспектом символы лучше заменить обычными словами для быстрого зрительного восприятия текста.

Работая над конспектом лекций, Вам всегда необходимо использовать не только учебник, но и ту литературу, которую дополнительно рекомендовал лектор. Именно такая серьезная, кропотливая работа с лекционным материалом позволит глубоко овладеть теоретическим материалом.

Подготовка к практическим занятиям.

Подготовку к каждому практическому занятию Вы должны начать с ознакомления с планом практического занятия, который отражает содержание предложенной темы. Тщательное продумывание и изучение вопросов плана основывается на проработке текущего материала лекции, а затем изучения обязательной и дополнительной литературы, рекомендованной к данной теме. Все новые понятия по изучаемой теме необходимо выучить наизусть и внести в глоссарий, который целесообразно вести с самого начала изучения курса.

Результат такой работы должен проявиться в Вашей способности свободно ответить на теоретические вопросы практикума, выступать и участвовать в коллективном обсуждении вопросов изучаемой темы, правильно выполнять практические задания и контролировать работы.

В процессе подготовки к практическим занятиям, Вам необходимо обратить особое внимание на самостоятельное изучение рекомендованной литературы. При всей полноте конспектирования лекции в ней невозможно изложить весь материал из-за лимита аудиторных часов. Поэтому самостоятельная работа с учебниками, учебными пособиями, научной, справочной литературой, материалами периодических изданий и Интернета является наиболее эффективным методом получения дополнительных знаний, позволяет значительно активизировать процесс овладения информацией, способствует более глубокому усвоению изучаемого материала, формирует у Вас отношение к конкретной проблеме.

Рекомендации по работе с литературой.

Работу с литературой целесообразно начать с изучения общих работ по теме, а также учебников и учебных пособий. Далее рекомендуется перейти к анализу монографий и статей, рассматривающих отдельные аспекты проблем, изучаемых в рамках курса, а также официальных материалов и неопубликованных документов (научно-исследовательские работы, диссертации), в которых могут содержаться основные вопросы изучаемой проблемы.

Работу с источниками надо начинать с ознакомительного чтения, т.е. просмотреть текст, выделяя его структурные единицы. При ознакомительном чтении закладками отмечаются те страницы, которые требуют более внимательного изучения.

В зависимости от результатов ознакомительного чтения выбирается дальнейший способ работы с источником. Если для разрешения поставленной задачи требуется изучение некоторых фрагментов текста, то используется метод выборочного чтения. Если в книге нет подробного оглавления, следует обратить внимание ученика на предметные и именные указатели.

Избранные фрагменты или весь текст (если он целиком имеет отношение к теме) требуют вдумчивого, неторопливого чтения с «мысленной проработкой» материала. Такое чтение предполагает выделение: 1) главного в тексте; 2) основных аргументов; 3) выводов. Особое внимание следует обратить на то, вытекает тезис из аргументов или нет.

Необходимо также проанализировать, какие из утверждений автора носят проблематичный, гипотетический характер, и уловить скрытые вопросы.

Понятно, что умение таким образом работать с текстом приходит далеко не сразу. Наилучший способ научиться выделять главное в тексте, улавливать проблематичный характер утверждений, давать оценку авторской позиции – это сравнительное чтение, в ходе которого Вы знакомитесь с различными мнениями по одному и тому же вопросу, сравниваете весомость и доказательность аргументов сторон и делаете вывод о наибольшей убедительности той или иной позиции.

Если в литературе встречаются разные точки зрения по тому или иному вопросу из-за сложности прошедших событий и правовых явлений, нельзя их отвергать, не разобравшись. При наличии расхождений между авторами необходимо найти рациональное зерно у каждого из них, что позволит глубже усвоить предмет изучения и более критично

оценивать изучаемые вопросы. Знакомясь с особыми позициями авторов, нужно определять их схожие суждения, аргументы, выводы, а затем сравнивать их между собой и применять из них ту, которая более убедительна.

Следующим этапом работы с литературными источниками является создание конспектов, фиксирующих основные тезисы и аргументы. Можно делать записи на отдельных листах, которые потом легко систематизировать по отдельным темам изучаемого курса. Другой способ – это ведение тематических тетрадей-конспектов по одной какой-либо теме. Большие специальные работы монографического характера целесообразно конспектировать в отдельных тетрадях. Здесь важно вспомнить, что конспекты пишутся на одной стороне листа, с полями и достаточным для исправления и ремарок межстрочным расстоянием (эти правила соблюдаются для удобства редактирования). Если в конспектах приводятся цитаты, то непременно должно быть дано указание на источник (автор, название, выходные данные, № страницы). Впоследствии эта информация может быть использована при написании текста реферата или другого задания.

Таким образом, при работе с источниками и литературой важно уметь:

- сопоставлять, сравнивать, классифицировать, группировать, систематизировать информацию в соответствии с определенной учебной задачей;
- обобщать полученную информацию, оценивать прослушанное и прочитанное;
- фиксировать основное содержание сообщений; формулировать, устно и письменно, основную идею сообщения; составлять план, формулировать тезисы;
- готовить и презентовать развернутые сообщения типа доклада;
- работать в разных режимах (индивидуально, в паре, в группе), взаимодействуя друг с другом;
- пользоваться реферативными и справочными материалами;
- контролировать свои действия и действия своих товарищей, объективно оценивать свои действия;
- обращаться за помощью, дополнительными разъяснениями к преподавателю, другим студентам;
- пользоваться лингвистической или контекстуальной догадкой, словарями различного характера, различного рода подсказками, опорами в тексте (ключевые слова, структура текста, предваряющая информация и др.);
- использовать при говорении и письме перифраз, синонимичные средства, словоописания общих понятий, разъяснения, примеры, толкования, «словотворчество»;
- повторять или перефразировать реплику собеседника в подтверждении понимания его высказывания или вопроса;
- обратиться за помощью к собеседнику (уточнить вопрос, переспросить и др.);
- использовать мимику, жесты (вообще и в тех случаях, когда языковых средств не хватает для выражения тех или иных коммуникативных намерений).

Подготовка к промежуточной аттестации.

При подготовке к промежуточной аттестации целесообразно:

- внимательно изучить перечень вопросов и определить, в каких источниках находятся сведения, необходимые для ответа на них;
 - внимательно прочитать рекомендованную литературу;
- составить краткие конспекты ответов (планы ответов).

6. МАТЕРИАЛЬНО-ТЕХНИЧЕСКОЕ ОБЕСПЕЧЕНИЕ

По всем видам учебной деятельности в рамках дисциплины используются аудитории и лаборатории, оснащенные необходимым специализированным и лабораторным оборудованием.

Наименование специальных помещений	Оснащенность специальных помещений	Перечень лицензионного программного обеспечения / Реквизиты подтверждающего документа
3	4	5
Учебные аудитории для проведения занятий лекционного, семинарского типа, групповых и индивидуальных консультаций, текущего контроля и промежуточной аттестации (А-222)	Мебель: учебная мебель Технические средства: экран, мультимедиа-проектор, ноутбук с выходом в интернет	
Учебная аудитория для проведения лабораторных работ «Механика» (А-224)	Мебель: учебная мебель Лабораторное оборудование: 1. Изучение удара шаров (2). 2. Исследование законов динамики вращательного движения твердого тела с помощью маятника Обербека (1). 3. Определение ускорения свободного падения с помощью математического и физического маятников (2). 4. Определение длины звуковой волны и скорости звука методом резонанса (2). 5. Определение емкости конденсатора с помощью баллистического гальванометра (1).	MS Office, Windows / Корпоративные академические лицензии бессрочные Microsoft Open License №47425744, 48248803, 41251589, 46314939, 44964701, 43925361, 45936776, 47425744, 41875901, 41318363, 60102643; <i>{при необходимости дополнить из списка</i> <i>http://www.tstu.ru/prep/metod/doc/opop/21.doc</i>
Учебная аудитория для проведения лабораторных работ «Электромагнетизм и волновая оптика» (А-227)	Мебель: учебная мебель Лабораторное оборудование: 1. Определение ЭДС источника тока методом компенсации (2); 2. Определение горизонтальной составляющей вектора индукции магнитного поля Земли (2); 3. Снятие кривой намагничивания и петли гистерезиса с помощью осциллографа (1); 4. Изучение электромагнитных колебаний в контуре (2); 5. Определение длины световой волны с помощью колец Ньютона (1);	
Учебная аудитория для проведения лабораторных работ «Атомная и молекулярная физика» (А229)	Мебель: учебная мебель Лабораторное оборудование: 1. Определение постоянной в законе Стефана–Больцмана при помощи оптического пирометра (2); 2. Изучение внешнего фотоэффекта (2); 3. Опыт Франка и Герца (1); 4. Наблюдение серийных закономерностей в спектре водорода и определение постоянной Ридберга	

	(1); 5. Определение отношения C_p/C_v методом Клемана–Дезорма (1); 6. Проверка первого начала термодинамики (1); 7. Определение приращения энтропии при нагревании и плавлении олова (1); 8. Изучение зависимости сопротивления полупроводника от температуры и определение энергии активации (1);	
--	--	--

Для самостоятельной работы обучающихся предусмотрены помещения, укомплектованные специализированной мебелью, оснащенные компьютерной техникой с возможностью подключения к сети «Интернет» и обеспечением доступа в электронную информационно-образовательную среду университета.

Наименование помещений для самостоятельной работы обучающихся	Оснащенность помещений для самостоятельной работы обучающихся	Перечень лицензионного программного обеспечения / Реквизиты подтверждающего документа
Помещение для самостоятельной работы обучающихся (читальный зал Научной библиотеки)	Мебель: учебная мебель Комплект специализированной мебели: компьютерные столы Оборудование: компьютерная техника с подключением к информационно-коммуникационной сети «Интернет» и доступом в электронную информационно-образовательную среду образовательной организации, веб-камеры, коммуникационное оборудование, обеспечивающее доступ к сети интернет (проводное соединение и беспроводное соединение по технологии Wi-Fi)	Microsoft Windows 7 pro Лицензия №49487340 Microsoft Office2007 Лицензия №49487340
Помещение для самостоятельной работы обучающихся (ауд. 333/А)	Мебель: учебная мебель Комплект специализированной мебели: компьютерные столы Оборудование: компьютерная техника с подключением к информационно-коммуникационной сети «Интернет» и доступом в электронную информационно-образовательную среду образовательной организации, веб-камеры, коммуникационное оборудование, обеспечивающее доступ к сети интернет (проводное соединение и беспроводное соединение по технологии Wi-Fi)	Microsoft Windows XP Лицензия №44964701 Microsoft Office 2007 Лицензия №44964701

7. ТЕКУЩИЙ КОНТРОЛЬ УСПЕВАЕМОСТИ И ПРОМЕЖУТОЧНАЯ АТТЕСТАЦИЯ

Проверка достижения результатов обучения по дисциплине осуществляется в рамках текущего контроля успеваемости и промежуточной аттестации.

7.1. Текущий контроль успеваемости

Текущий контроль успеваемости включает в себя мероприятия по оцениванию выполнения лабораторных работ, заданий на практических занятиях, заданий для самостоятельной работы. Мероприятия текущего контроля успеваемости приведены в таблице 7.1.

Таблица 7.1 – Мероприятия текущего контроля успеваемости

Обозначение	Наименование	Форма контроля
ПР02	Механика твердого тела. Работа и энергия. Законы сохранения.	опрос
ПР06	Постоянный электрический ток	опрос
ПР08	Квантовая теория электромагнитного излучения.	опрос
ПР13	Молекулярно-кинетическая теория газов	опрос
ЛР01	Изучение удара шаров	защита
ЛР02	Исследование законов динамики вращательного движения твердого тела с помощью маятника Обербека	защита
ЛР03	Определение ускорения свободного падения с помощью математического и физического маятников	защита
ЛР04	Определение длины звуковой волны и скорости звука методом резонанса	защита
ЛР05	Определение емкости конденсатора с помощью баллистического гальванометра	защита
ЛР06	Определение ЭДС источника методом компенсации	защита
ЛР07	Снятие кривой намагничивания и петли гистерезиса с помощью осциллографа	защита
ЛР08	Изучение собственных электромагнитных колебаний в контуре	защита
ЛР09	Определение длины световой волны с помощью колец Ньютона	защита
ЛР10	Определение постоянной в законе Стефана–Больцмана при помощи оптического пирометра	защита
ЛР11	Изучение внешнего фотоэффекта	защита
ЛР12	Наблюдение спектра атомарного водорода и определение постоянной Ридберга	защита
ЛР13	Определение отношения C_p/C_v методом Клемана–Дезорма	защита
ЛР14	Проверка первого начала термодинамики	защита
ЛР15	Определение приращения энтропии при нагревании и плавлении олова	защита
ЛР16	Изучение зависимости сопротивления полупроводника от температуры и определение энергии активации	защита
СР08	Закрепить теоретические знания, полученные при изучении темы «Элементы механики жидкостей».	реферат
СР24	Закрепить теоретические знания, полученные при изучении темы «Основы квантовой механики».	реферат

7.2. Промежуточная аттестация

Формы промежуточной аттестации по дисциплине приведены в таблице 7.2.

Таблица 7.2 – Формы промежуточной аттестации

Обоз- начение	Форма отчетности	Очная	Заочная
Экз01	Экзамен	1 семестр	1 курс
Экз02	Экзамен	2 семестр	1 курс

8. ФОНД ОЦЕНОЧНЫХ СРЕДСТВ

8.1. Оценочные средства

Оценочные средства соотнесены с результатами обучения по дисциплине и индикаторами достижения компетенций.

ИД-1 (ОПК-1) Знать основы физики, механики, электротехники и электроники, теоретические основы технологических процессов

Результаты обучения	Контрольные мероприятия
Знает основные понятия и законы механики, электростатики, электромагнетизма, волновой и квантовой оптики, термодинамики, квантовой физики: формулирует основные физические законы, записывает их уравнения и зависимости, описывает физические явления и процессы	Экз01 Экз02 СР08 СР24

Теоретические вопросы к экзамену Экз01

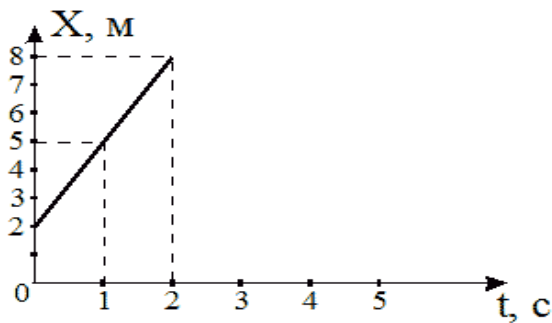
1. Физика как наука. Методология физики. Классическая механика.
2. Механическое движение. Понятие материальной точки. Система отсчета. Относительность движения. Закон движения. Радиус-вектор. Перемещение и путь.
3. Скорость. Геометрический смысл средней и мгновенной скорости.
4. Ускорение. Прямолинейное равномерное и неравномерное движение. Кинематические уравнения.
5. Криволинейное равномерное и неравномерное движение. Движение материальной точки по окружности.
6. Инерциальные и неинерциальные системы отсчета. Закон инерции.
7. Сила. Масса. Импульс. Законы Ньютона. Основная задача динамики.
8. Природа упругих сил. Закон Гука. Предел упругости. Модуль упругости. Виды деформаций. Сила трения.
9. Сила тяжести. Ускорение свободного падения. Вес тела. Невесомость.
10. Закон всемирного тяготения. Гравитационное поле. Напряженность и потенциал гравитационного поля. Космические скорости.
11. Замкнутые системы. Закон сохранения импульса. Понятие центра масс системы материальных точек.
12. Работа и энергия. Работа постоянной и переменной силы. Мощность. Теорема о кинетической энергии.
13. Консервативные силы. Потенциальная энергия. Зависимость между силой и потенциальной энергией.
14. Закон сохранения и превращения механической энергии. Полная механическая энергия.
15. Кинематические уравнения движения твердого тела. Угловая скорость и ускорение.
16. Динамика движения твердого тела. Момент силы. Момент импульса.
17. Основной закон динамики вращательного движения. Момент инерции. Теорема Штейнера.
18. Закон сохранения момента импульса. Теорема о кинетической энергии вращательного движения. Гироскопы.
19. Неинерциальные системы отсчета. Силы инерции. Принцип Даламбера. Центробежная сила инерции.
20. Гармонические колебания. Амплитуда, частота и фаза колебаний. Смещение, скорость и ускорение при гармонических колебаниях.

21. Математический, пружинный и физический маятники. Уравнение движения.
22. Свободные и затухающие колебания линейного гармонического осциллятора. Дифференциальное уравнение движения. Анализ его решения. Аперриодическое движение.
23. Кинетическая, потенциальная и полная энергия гармонического осциллятора.
24. Вынужденные колебания затухающего гармонического осциллятора. Дифференциальное уравнение вынужденных колебаний и анализ его решения. Резонанс.
25. Распространение колебаний в однородной упругой среде. Волновое движение. Фронт волны. Поперечные и продольные волны.
26. Уравнение плоской и сферической волн. Волновое уравнение. Скорость распространения волн.
27. Дисперсия волн и групповая скорость. Энергия волн. Поток энергии. Вектор Умова.
28. Электромагнитные взаимодействия в природе. Электромагнитное поле и электрический заряд. Границы применимости классической электродинамики.
29. Электрический заряд. Закон Кулона. Напряженность электрического поля.
30. Точечный и непрерывно распределенный заряд. Принцип суперпозиции. Расчет поля распределенного заряда.
31. Теорема Остроградского–Гаусса. Электрическая индукция. Примеры расчета полей простейших конфигураций. Теорема Остроградского–Гаусса в дифференциальной форме.
32. Работа в электрическом поле. Потенциал. Связь напряженности с потенциалом. Уравнение Лапласа и Пуассона.
33. Проводники в электрическом поле. Электростатическая защита.
34. Электрическая емкость. Конденсаторы. Энергия и плотность энергии электрического поля.
35. Электрический диполь во внешнем поле. Электрическая индукция и напряженность электрического поля в диэлектрике.
36. Преломление линий электрического поля на границе раздела диэлектриков. Изотропные и анизотропные диэлектрики. Механизмы поляризации диэлектриков.
37. Электрический ток, основные понятия и определения. Уравнение непрерывности. Закон Ома для участка цепи в интегральной и дифференциальной формах.
38. Сторонние силы, ЭДС. Закон Ома для замкнутой цепи. Закон Ома для неоднородного участка цепи.
39. Работа и мощность постоянного тока. Закон Джоуля–Ленца в интегральной и дифференциальной формах.
40. Разветвленные электрические цепи, законы Кирхгофа.
41. Магнитное взаимодействие токов. Опыты Эрстеда и Ампера. Индукция магнитного поля.
42. Закон Био–Савара–Лапласа. Расчет магнитных полей простейших конфигураций.
43. Движение заряженных частиц в электрических и магнитных полях. Ускорители заряженных частиц.
44. Электромагнитная индукция. Опыты Фарадея. Правило Ленца.
45. Самоиндукция, индуктивность, энергия и плотность энергии магнитного поля.
46. Напряженность и индукция магнитного поля в магнетике.
47. Магнитные свойства атомов. Природа диа- и парамагнетизма.

48. Феноменология и природа ферромагнетизма. Анализ кривой намагничивания. Анти- и ферромагнетизм.
49. Вихревое электрическое поле. Ток смещения.
50. Уравнения Максвелла в интегральной и дифференциальной формах, их физический смысл.
51. Вихревое электрическое поле. Ток смещения.
52. Уравнения Максвелла в интегральной и дифференциальной формах, их физический смысл.
53. Плоские электромагнитные волны. Волновое уравнение.
54. Получение электромагнитных волн и их свойства. Опыты Герца.
55. Энергия, давление и импульс электромагнитных волн. Вектор Пойнтинга.
56. Излучение электромагнитных волн, принципы радиосвязи. Шкала электромагнитных волн.

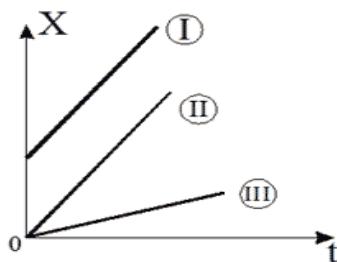
Тестовые задания к экзамену Экз01 (примеры)

1. Используя рисунок, определить проекцию скорости точки (в м/с).



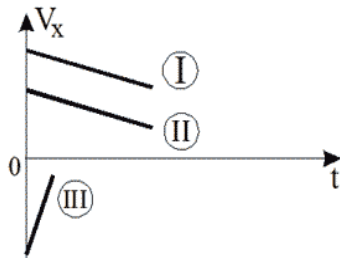
- 2
- 6
- 4
- 3 верный ответ

2. На рисунке представлен график зависимости координат от времени для трех тел. В каком из нижеприведенных соотношений между собой находятся скорости этих тел?



- $V_1 > V_2 > V_3$
 $V_1 < V_2 < V_3$
 $V_1 = V_3 > V_2$
 $V_1 = V_2 > V_3$ верный ответ

3. На рисунке приведены зависимости проекции скоростей от времени для трех тел. В каком из нижеприведенных соотношений находятся между собой ускорения этих тел?



$a_1 = a_2 < a_3$ верный ответ

$a_1 = a_2 > a_3$

$a_1 > a_2 > a_3$

$a_1 = a_2 = a_3$

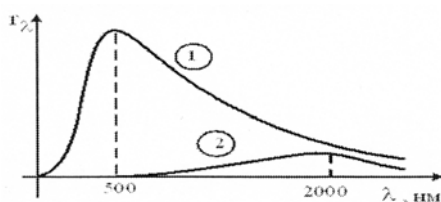
Теоретические вопросы к экзамену Экз02

1. Интерференция световых волн. Пространственная и временная когерентность.
2. Способы наблюдения интерференции света. Опыт Юнга. Бипризма Френеля.
3. Интерференция света в тонких пластинках. Кольца Ньютона.
4. Практическое применение интерференции. Интерферометры.
5. Принцип Гюйгенса–Френеля. Метод зон Френеля.
6. Дифракция Фраунгофера на одной щели. Дифракционная решетка. Угловая дисперсия и разрешающая способность решетки.
7. Дифракция рентгеновских лучей. Формула Брегга–Вульфа.
8. Рентгеноструктурный анализ. Методы Лауэ и Дебая.
9. Естественный и поляризованный свет. Поляризаторы и анализаторы. Закон Малюса.
10. Поляризация при отражении и преломлении. Закон Брюстера.
11. Явление двойного лучепреломления. Оптическая ось. Обыкновенный и необыкновенный лучи. Дихроизм.
12. Искусственное двойное лучепреломление. Эффект Керра.
13. Вращение плоскости поляризации. Эффект Фарадея.
14. Тепловое излучение и его характеристики. Законы теплового излучения. Формула Релея–Джинса Успех квантовой гипотезы Планка
15. Коротковолновая граница тормозного рентгеновского спектра. Внешний фотоэффект и его законы. Уравнение Эйнштейна для фотоэффекта.
16. Фотоны. Эффект Комптона.
17. Волновые свойства микрочастиц. Волна де Бройля. Дифракция электронов.
18. Неприменимость понятия траектории к микрочастицам. Соотношение неопределенностей Гейзенберга.
19. Задание состояния частицы в квантовой механике, пси-функция и ее физический смысл. Условие нормировки.
20. Уравнение Шредингера (временное и стационарное).
21. Частица в одномерной потенциальной яме с бесконечно высокими стенками (решение уравнения Шредингера). Квантование энергии.
22. Результаты решения уравнения Шредингера для гармонического осциллятора
23. Прохождение частиц через потенциальный барьер. Туннельный эффект.
24. Опыты Резерфорда по рассеиванию альфа-частиц. Планетарная модель атома.

25. Линейчатые спектры излучения атомов. Постулаты Бора. Элементарная боровская теория атома водорода.
26. Результаты решения уравнения Шредингера для атома водорода. Квантовые числа.
27. Квантовые числа. Кратность вырождения. Символы состояний. Правила отбора. Спектральные серии линий и диаграмма энергетических уровней для атома водорода.
28. Распределение электронов по энергетическим уровням в атоме. Принцип Паули. Оболочка и подоболочка. Периодическая система элементов.
29. Эффект Зеемана. Магнитный момент атома. Опыт Штерна и Герлаха. Спин электрона.
30. Характеристическое рентгеновское излучение. Закон Мозли.
31. Состав и характеристики атомного ядра. Ядерные силы. Масса и энергия связи ядра.
32. Радиоактивность. Закон радиоактивного распада. Альфа- и бета-распады.
33. Элементарные частицы. Виды фундаментальных взаимодействий и классы элементарных частиц. Частицы и античастицы. Кварки.
34. Уравнение молекулярно-кинетической теории. Физический смысл понятия температуры.
35. Распределение Максвелла. Скорости молекул.
36. Барометрическая формула (вывод). Распределение Больцмана.
37. Число степеней свободы и теорема о равномерном распределении энергии по степеням свободы. Средняя энергия молекул.
38. Внутренняя энергия и теплоемкость идеального газа. Количество теплоты и работа в термодинамике. Первое начало термодинамики.
39. Применение первого начала термодинамики к изопроцессам в идеальном газе.
40. Изопроцессы в идеальном газе.
41. Второе начало термодинамики. Обратимые и необратимые процессы. Цикл Карно. Энтропия.
42. Макро- и микросостояния системы. Термодинамическая вероятность состояния. Статистический смысл понятия энтропии и второго начала термодинамики.
43. Кристаллическое состояние. Физические типы кристаллических решеток.
44. Теплоемкость твердых тел. Закон Дюлонга и Пти. Понятие о квантовых теориях теплоемкости твердых тел Эйнштейна, Дебая.
45. Понятие о квантовой теории свободных электронов в металле. Распределение Ферми–Дирака. Уровень Ферми. Сверхпроводимость.
46. Энергетические зоны в кристаллах. Металлы, полупроводники и диэлектрики. Электропроводность собственных и примесных полупроводников.
47. Контактная разность потенциалов. ТермоЭДС. Эффект Пельтье. Индуцированное излучение. Принцип работы лазера.

Тестовые задания к экзамену Экз02 (примеры)

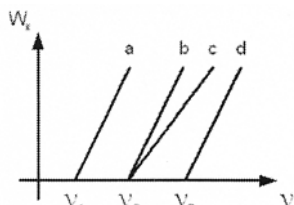
1. На рисунке показаны зависимости спектральной плотности излучательности (энергетической светимости) абсолютно черного тела от длины волны при разных температурах.



Если длина волны, соответствующая максимуму излучения, уменьшилась в 4 раза, то температура абсолютно черного тела:

- увеличилась в 2 раза
- уменьшилась в 4 раза
- уменьшилась в 2 раза
- увеличилась в 4 раза **верный ответ**

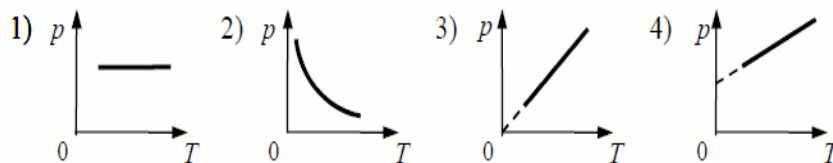
2. В опытах по внешнему фотоэффекту изучалась зависимость энергии фотоэлектронов от частоты падающего света. Для некоторого материала фотокатода на рисунке исследованная зависимость представлена линией *b*.



При замене материала фотокатода на материал с меньшей работой выхода зависимость будет соответствовать линии:

- c*, имеющей меньший угол наклона, чем линия *b*
- d*, параллельной линии *b*
- b*, то есть останется той же самой
- a*, параллельной линии *b* **верный ответ**

На рисунке приведены графики зависимости давления идеального газа в количестве 1 моль от абсолютной температуры для различных процессов. Изохорическому процессу соответствует график:



- 1
- 2
- 3 **верный ответ**
- 4

Темы реферата СР08

1. Истечение жидкости из отверстия. Вязкость.
2. Ламинарное и турбулентное течения.
3. Движение тел в жидкостях и газах».

Темы реферата СР24

1. Квантовые состояния.
2. Квантовые уравнения движения.
3. Операторы физических величин»

ИД-2 (ОПК-1) Уметь выявлять естественнонаучную сущность проблем, возникающих в ходе профессиональной деятельности, привлекать для их решения соответствующий физико-математический аппарат

Результаты обучения	Контрольные мероприятия
Умеет выполнять расчеты, изображать соответствующие графические зависимости, строить физико-математические модели, умеет формулировать научно-исследовательские задачи в области физики	ПР02 ПР06 ПР08 ПР13

Результаты обучения	Контрольные мероприятия

Задания к опросу ПР02

1. Что называется энергией? Что называется кинетической энергией? Что называется потенциальной энергией?
2. Что такое работа? Как вычисляется работа постоянной и переменной силы?
3. Что такое мощность?
4. Какова связь между механической работой и кинетической энергией?
5. Докажите, что сила тяжести является консервативной силой.
6. Какова связь между работой консервативных сил и потенциальной энергией?
7. Что такое нулевой уровень потенциальной энергии? Как он выбирается?
8. Какова связь между потенциальной энергией тела и консервативной силой, действующей на него?
9. Что такое потенциальная яма и потенциальный барьер?

Задания к опросу ПР06

1. Что называется разностью потенциалов, электродвижущей силой и напряжением?
2. Полная и полезная мощность. КПД источника тока
3. Напишите и объясните соотношения для полной, полезной мощностей и КПД источника.
4. Запишите и объясните физический смысл законов Ома для однородного и неоднородного участков цепи ?
5. Объясните сущность метода компенсации и почему необходимо использовать эталонный источник.
6. Напишите и поясните суть правил Кирхгофа.
7. Закон Ома для полной цепи.
8. Принцип работы мостовой схемы. Условие баланса моста.
9. Сила тока, плотность тока, сопротивление.

Задания к опросу ПР08

1. Объясните явление насыщения фототока.
2. Законы внешнего фотоэффекта.
3. Уравнение Эйнштейна для фотоэффекта.
4. Что такое задерживающий потенциал?
5. Что такое красная граница фотоэффекта?
6. Типы фотоэлементов. Типы фотоэффектов.
7. Практическое использование фотоэффекта.
8. Назовите основные характеристики теплового излучения различных тел и соотношения между ними.
9. Какое тело называется абсолютно черным?
10. Сформулируйте закон Кирхгофа для теплового излучения.
11. Как распределяется энергия в спектре абсолютно черного тела.
12. Дайте формулировку закона Стефана-Больцмана.
13. Сформулируйте закон Вина.
14. Что называют «ультрафиолетовой катастрофой»? Формула Релея-Джинса.
15. Напишите формулу Планка для лучеиспускательной способности абсолютно черного тела.

Задания к опросу ПР13

1. Сформулируйте первое начало термодинамики и примените его к различ-

- ным процессам в идеальном газе.
2. Запишите в дифференциальной форме первое начало термодинамики для адиабатического процесса.
 3. Выведите уравнение Пуассона.
 4. Получите связь со степенями свободы теплоемкостей C_p и C_v .
 5. Понятия: теплоемкость, молярная теплоемкость, удельная теплоемкость, коэффициент теплопередачи.
 6. Классическая теория теплоемкости твердых тел.
 7. Закон Дюлонга-Пти.
 8. Дайте определение молярной и удельной теплоемкостей. Покажите связь между ними.
 9. Выведите уравнения Майера и объясните физический смысл универсальной газовой постоянной.
 10. Выведите расчетную формулу для постоянной адиабаты γ .

ИД-3 (ОПК-1) Иметь навыки: применения знаний в области естественных наук и математики для анализа задач профессиональной деятельности

Результаты обучения	Контрольные мероприятия
Владеет навыками проведения экспериментов и испытаний с использованием современной приборной базы, лабораторного оборудования и экспериментальных установок	ЛР01, ЛР02, ЛР05, ЛР06, ЛР07, ЛР08, ЛР10, ЛР11 ЛР12, ЛР14

Вопросы к защите лабораторной работы ЛР01

1. Какова классификация возможных типов соударений?
2. Дайте определение абсолютно упругого и абсолютно неупругого ударов.
3. Что называется коэффициентом восстановления скорости и коэффициентом восстановления энергии?
4. Что можно рассчитать, зная величины указанных коэффициентов?
5. В каких пределах могут находиться значения этих коэффициентов?
6. Зависят ли значения этих коэффициентов от выбора системы отсчета? Если да, то как?
7. Чем обусловлено уменьшение кинетической энергии при упругом и абсолютно неупругом соударении тел?
8. Каким образом можно повысить точность измерения угла β ?

Вопросы к защите лабораторной работы ЛР02

1. Дайте определения момента силы относительно оси и относительно точки, момента инерции, углового ускорения. Укажите единицы измерения этих величин в системе СИ.
2. Что означает свойство аддитивности? Приведите примеры аддитивных величин.
3. Сформулируйте закон динамики вращательного движения твердого тела вокруг неподвижной оси.
4. Почему момент инерции обруча относительно его оси больше момента инерции диска при одинаковых массах и радиусах?
5. Почему время, измеренное при наличии грузов на концах стержней, всегда больше, чем при их отсутствии?

Вопросы к защите лабораторной работы ЛР05

1. Что такое конденсатор? Какие бывают конденсаторы?
2. Что называется ёмкостью конденсатора? В чём она измеряется?
3. Напишите формулу для ёмкости плоского конденсатора.

4. Какую роль играет диэлектрик в конденсаторе?
5. Для чего нужны конденсаторы? Где они используются?
6. Как ведут себя заряды, напряжения и ёмкости батарей при параллельном и последовательном соединении конденсаторов?
7. Какой наибольший заряд можно поместить на пластины конденсатора? Что нужно знать для ответа на этот вопрос?

Вопросы к защите лабораторной работы ЛР06

1. Что такое сторонние силы, какова их природа и роль в электрической цепи?
2. Что понимают под ЭДС источника, разностью потенциалов, напряжением на участке цепи?
3. Запишите и объясните физический смысл законов Ома для однородного и неоднородного участков цепи ?
4. Объясните сущность метода компенсации и почему необходимо использовать эталонный источник.
5. Напишите и поясните суть правил Кирхгофа.

Вопросы к защите лабораторной работы ЛР07

1. Объясните различия диа-, пара-, и ферромагнетиков, какова природа магнетизма вещества.
2. Объясните явление намагничивания ферромагнетика.
3. На чем основан метод получения петли гистерезиса?
4. Что такое магнитная проницаемость и магнитная восприимчивость, их физический смысл?
5. Магнитомягкие и магнитотвердые ферромагнетики и их применение.

Вопросы к защите лабораторной работы ЛР08

1. Вывести дифференциальное уравнение, описывающее затухающие электромагнитные колебания в контуре.
2. Что такое период колебаний, логарифмический декремент затухания и добротность контура, и их физический смысл? Получить теоретическое соотношение для каждого из них.
3. Что такое апериодический разряд конденсатора, критическое сопротивление, его связь с параметрами контура?
4. Нарисуйте схему используемого в установке колебательного контура и объясните процесс электромагнитных колебаний в нем.
5. Как экспериментально определяют период колебаний, логарифмический декремент затухания, добротность контура и критическое сопротивление?
6. Объясните влияние емкости, индуктивности и активного сопротивления контура на характер затухающих колебаний в нем.
7. Приведите примеры использования колебательного контура.

Вопросы к защите лабораторной работы ЛР10

1. Назовите основные характеристики теплового излучения различных тел и соотношения между ними.
2. Какое тело называется абсолютно черным?
3. Сформулируйте закон Кирхгофа для теплового излучения.
4. Как распределяется энергия в спектре абсолютно черного тела.
5. Дайте формулировку закона Стефана-Больцмана.
6. Сформулируйте закон Вина.
7. Что называют «ультрафиолетовой катастрофой»? Формула Релея-Джинса.

Вопросы к защите лабораторной работы ЛР11

1. Объясните явление насыщения фототока.
2. Законы внешнего фотоэффекта.
3. Уравнение Эйнштейна для фотоэффекта.
4. Что такое задерживающий потенциал?
5. Что такое красная граница фотоэффекта?
6. Типы фотоэлементов. Типы фотоэффектов.
7. Практическое использование фотоэффекта.

Вопросы к защите лабораторной работы ЛР12

1. Почему движущийся электрон в атоме, согласно электродинамике, должен упасть на ядро?
2. Сформулируйте постулаты Бора.
3. Что означает слово "спектр"?
4. Объясните природу спектральных линий водорода с точки зрения электронных энергетических уровней.
5. По какому принципу спектральные линии объединяются в серии? Нарисуйте диаграмму электронных энергетических уровней в атоме водорода и покажите стрелками переходы электронов, при которых происходит излучение спектральных линий серий Лаймана, Бальмера, Пашена.

Вопросы к защите лабораторной работы ЛР14

1. Сформулируйте первое начало термодинамики и примените его к различным процессам в идеальном газе.
2. Запишите в дифференциальной форме первое начало термодинамики для адиабатического процесса.
3. Выведите уравнение Пуассона.
4. Выведите уравнение Майера.
5. Степени свободы молекулы. Получите связь со степенями свободы теплоёмкостей C_p и C_v .

8.2. Критерии и шкалы оценивания

8.2.1. Шкалы оценивания

Для контрольных мероприятий устанавливается минимальное и максимальное количество баллов в соответствии с таблицей 8.1.

Контрольное мероприятие считается пройденным успешно при условии набора количества баллов не ниже минимального.

Результат обучения по дисциплине считается достигнутым при успешном прохождении обучающимся всех контрольных мероприятий, относящихся к данному результату обучения.

Таблица 8.1 – Шкалы оценивания контрольных мероприятий

Обозначение	Наименование	Форма контроля	Количество баллов	
			min	max
ПР02	Механика твердого тела. Работа и энергия. Законы сохранения.	опрос	1	5
ПР06	Постоянный электрический ток	опрос	1	5
ПР08	Квантовая теория электромагнитного излучения.	опрос	1	5
ПР08	Молекулярно-кинетическая теория газов	опрос	1	5
ЛР01	Изучение удара шаров	защита отчета	1	5
ЛР02	Исследование законов динамики вращательного движения твердого тела с помощью маятника Обербека	защита отчета	1	5
ЛР05	Определение емкости конденсатора с помощью баллистического гальванометра	защита отчета	1	5
ЛР06	Определение ЭДС источника методом компенсации	защита отчета	1	5
ЛР07	Снятие кривой намагничивания и петли гистерезиса с помощью осциллографа	защита отчета	1	5
ЛР08	Изучение собственных электромагнитных колебаний в контуре	защита отчета	1	5
ЛР10	Определение постоянной в законе Стефана–Больцмана при помощи оптического пирометра	защита отчета	1	5
ЛР11	Изучение внешнего фотоэффекта	защита отчета	1	5
ЛР12	Наблюдение спектра атомарного водорода и определение постоянной Ридберга	защита отчета	1	5
ЛР14	Проверка первого начала термодинамики	защита отчета	1	5
СР08	Закрепить теоретические знания, полученные при изучении темы «Элементы механики жидкостей».	реферат	1	5
СР24	Закрепить теоретические знания, полученные при изучении темы «Основы квантовой механики».	реферат	1	5
Экз01	Экзамен	экзамен	1	100

Обоз-	Наименование	Форма контроля	Количество баллов	
Экз02	Экзамен	экзамен	1	100

8.2.2. Критерии оценивания

При оценивании результатов обучения по дисциплине в ходе текущего контроля успеваемости используются следующие критерии.

Минимальное количество баллов выставляется обучающемуся при выполнении всех указанных показателей (Таблица 8.2), допускаются несущественные неточности в изложении и оформлении материала

Таблица 8.2 – Критерии оценивания мероприятий текущего контроля успеваемости

Наименование, обозначение	Показатели выставления минимального количества баллов
Лабораторная работа	лабораторная работа выполнена в полном объеме; по лабораторной работе представлен отчет, содержащий необходимые расчеты, выводы, оформленный в соответствии с установленными требованиями; на защите лабораторной работы даны правильные ответы не менее чем на 50% заданных вопросов
Опрос	даны правильные ответы не менее чем на 50% заданных вопросов
Реферат	тема реферата раскрыта; использованы рекомендуемые источники; соблюдены требования к объему и оформлению реферата

При оценивании результатов обучения по дисциплине в ходе промежуточной аттестации используются следующие критерии.

Экзамен (Экз01).

Промежуточная аттестация проводится в форме компьютерного тестирования.

Продолжительность тестирования: 80 минут.

Результаты тестирования оцениваются максимально 40 баллами, при этом процент правильных ответов Р (0-100%) приводится к норме N в 40 баллов по следующей формуле:

$$N=0,4*P$$

Итоговая оценка по дисциплине выставляется с учетом результатов текущего контроля (приведенных к норме в 60 баллов) с использованием следующей шкалы.

Оценка	Набрано баллов
«отлично»	81-100
«хорошо»	61-80
«удовлетворительно»	41-60
«неудовлетворительно»	0-40

Экзамен (Экз01, Экз02) для заочников.

Задание состоит из 2 теоретических вопросов и 1 практического задания.

Время на подготовку: 60 минут.

Оценка «отлично» выставляется обучающемуся, если он глубоко и прочно усвоил программный материал, исчерпывающе, последовательно, четко и логически стройно его излагает, умеет тесно увязывать теорию с практикой, свободно справляется с задачами, вопросами и другими видами применения знаний, не затрудняется с ответом при видоизменении заданий, использует в ответе материал рекомендуемой литературы, правильно обосновывает принятое решение, владеет разносторонними навыками и приемами выполнения практических заданий.

Оценка «хорошо» выставляется обучающемуся, если он твердо знает программный материал, грамотно и по существу излагает его, не допуская существенных неточностей в ответах на вопросы, правильно применяет теоретические положения при решении практических заданий, владеет необходимыми навыками и приемами их выполнения.

МИНИСТЕРСТВО НАУКИ И ВЫСШЕГО ОБРАЗОВАНИЯ РОССИЙСКОЙ ФЕДЕРАЦИИ
Федеральное государственное бюджетное образовательное учреждение
высшего образования

«Тамбовский государственный технический университет»
(ФГБОУ ВО «ТГТУ»)



УТВЕРЖДАЮ

Директор Института автоматизации и
информационных технологий

Ю.Ю. Громов

января 20 21 г.

РАБОЧАЯ ПРОГРАММА ДИСЦИПЛИНЫ

Б1.О.13 Химия

(шифр и наименование дисциплины в соответствии с утвержденным учебным планом подготовки)

Направление

27.03.04 Управление в технических системах

(шифр и наименование)

Профиль

Системы и средства управления технологическими процессами

(наименование профиля образовательной программы)

Формы обучения:

Очная, заочная

Кафедра:

Химия и химические технологии

(наименование кафедры)

Составитель:

К.х.н., доцент

степень, должность

подпись

И. В. Зарапина

инициалы, фамилия

Заведующий кафедрой

подпись

А. В. Рухов

инициалы, фамилия

Тамбов, 2021

1. ПЛАНИРУЕМЫЕ РЕЗУЛЬТАТЫ ОБУЧЕНИЯ ПО ДИСЦИПЛИНЕ И ЕЕ МЕСТО В СТРУКТУРЕ ОПОП

Цель освоения дисциплины – достижение планируемых результатов обучения (таблица 1.1), соотнесенных с индикаторами достижения компетенций и целью реализации ОПОП.

Дисциплина входит в состав обязательной части образовательной программы.

Таблица 1.1 – Результаты обучения по дисциплине

Код, наименование индикатора	Результаты обучения по дисциплине
ОПК-1. Способен анализировать задачи профессиональной деятельности на основе положений, законов и методов в области естественных наук и математики	
ИД-1 (ОПК-1) Знать: основы высшей математики, физики, химии, механики, электротехники и электроники, теоретические основы технологических процессов реакций	формулирует основные законы общей химии и современную теорию строения веществ
	объясняет закономерности протекания химических реакций
	описывает свойства основных классов неорганических веществ
ИД-2 (ОПК-1) Уметь: выявлять естественнонаучную сущность проблем, возникающих в ходе профессиональной деятельности, привлекать для их решения соответствующий физико-математический аппарат	использует основные химические законы для решения стандартных задач
	проводит вычисления по химическим формулам и уравнениям
ИД-3 (ОПК-1) Иметь навыки: применения знаний в области естественных наук и математики для анализа задач профессиональной деятельности	применяет на практике навыки обращения с лабораторным оборудованием и химическими реактивами
	владеет способами обработки экспериментальных данных по результатам проведения химических экспериментов

Результаты обучения по дисциплине достигаются в рамках осуществления всех видов контактной и самостоятельной работы обучающихся в соответствии с утвержденным учебным планом.

Индикаторы достижения компетенций считаются сформированными при достижении соответствующих им результатов обучения.

2. ОБЪЁМ ДИСЦИПЛИНЫ

Объем дисциплины составляет 4 зачетные единицы.

Ниже приведено распределение общего объема дисциплины (в академических часах) в соответствии с утвержденным учебным планом.

Виды работ	Форма обучения	
	Очная	Заочная
	1 семестр	1 курс
<i>Контактная работа</i>	52	14
занятия лекционного типа	16	2
лабораторные занятия	16	4
практические занятия	16	4
курсовое проектирование		
консультации	2	2
промежуточная аттестация	2	2
<i>Самостоятельная работа</i>	92	130
<i>Всего</i>	144	144

3. СОДЕРЖАНИЕ ДИСЦИПЛИНЫ

Раздел 1. Основные понятия и законы химии

Место химии в ряду наук о природе, ее связь с другими науками. Основные химические понятия и законы: закон сохранения массы, закон постоянства состава, закон кратных отношений, закон объемных отношений, закон Авогадро, закон эквивалентов.

Представления о строении вещества для понимания окружающего мира и явлений природы. Квантово-механическая модель строения атома. Модель Резерфорда и ее недостатки. Постулаты Бора. Недостатки теории Бора. Двойственная природа электрона. Постулат Де-Бройля. Принцип неопределенности Гейзенберга. Строение электронной оболочки атома. Квантовые числа. Энергетические состояния электрона в атоме. Принцип Паули. Правила Клечковского. Правило Хунда.

Периодическая система элементов Д. И. Менделеева и ее значение. S-, p-, d-, f- элементы: особенности электронного строения атомов. Изменение свойств атомов, простых и сложных веществ в ПС

Практические занятия

ПР01. Основные понятия и законы химии

ПР02. Электронное строение атома

Лабораторные работы

ЛР01. Определение эквивалентных масс простых и сложных веществ

Самостоятельная работа:

СР01. Изучить электронную структуру атомов и построение периодической системы химических элементов Д.И. Менделеева.

СР02. Изучить строение атомных ядер.

СР03. Изучить изотопы, изобары, изотоны.

Раздел 2. Реакционная способность веществ

Химическая связь. Ковалентная связь. Свойства ковалентной связи: направленность и насыщенность. Полярная ковалентная связь. Донорно-акцепторная связь. Характеристика ковалентной связи: длина, прочность, валентные углы. Длина и энергия одинарных и кратных связей. σ -, π - связи. Эффективные заряды атомов в молекулах. Электрический момент диполя. Рассмотрение схем перекрывания атомных орбиталей при образовании связей в молекулах. Гибридизация волновых функций (sp -, sp^2 -, sp^3 -гибридизация).

Ионная связь. Основные типы взаимодействия молекул. Силы межмолекулярного и внутримолекулярного взаимодействия. Водородная связь. Влияние водородной связи на свойства веществ. Донорно-акцепторное взаимодействие молекул. Электрическая природа сил межмолекулярного взаимодействия. Особенности строения веществ в газообразном, жидком и твердом состоянии.

Практические занятия

ПР03. Расчеты по химическим формулам и уравнениям.

Лабораторные работы

ЛР02. Определение формулы вещества

Самостоятельная работа:

СР04. Изучить основные виды химической связи.

Раздел 3. Химическая термодинамика и кинетика

Энергетика химических процессов. Внутренняя энергия и энтальпия. Термохимические законы и уравнения. Энтальпия образования химических соединений. Термохимические расчеты. Энтропия и ее изменения при химических процессах и фазовых переходах. Энергия Гиббса и ее изменение при химических процессах. Условия самопроизвольного протекания химических реакций.

Скорость реакции и методы ее регулирования. Предмет химической кинетики и ее значение. Основные понятия: система, компонент, фаза, гомо- и гетерогенные реакции. Скорость гомогенных и гетерогенных химических реакций. Факторы, влияющие на скорость химической реакции: природа реагирующих веществ и растворители, концентрация, температура, наличие в системе катализаторов. Теория активных столкновений. Энергия активации. Уравнение Аррениуса. Молекулярность и порядок реакции.

Основные понятия и элементы теории катализа.

Химическое равновесие. Обратимые реакции. Подвижное химическое равновесие. Характеристика химического равновесия. Константа равновесия и ее связь с термодинамическими функциями. Принцип Ле-Шателье. Химическое равновесие в гомогенных и гетерогенных системах.

Практические занятия

ПР04. Химическая термодинамика

ПР05. Химическая кинетика и химическое равновесие

Лабораторные работы

ЛР03. Кинетика химических реакций и химическое равновесие

Самостоятельная работа:

СР05. Изучить способы определения направления протекания реакции.

СР06. Изучить условия необратимости химических реакций.

СР07. Изучить условия, характеризующие химическое равновесие.

Раздел 4. Химические системы

Растворы. Механизм процесса растворения. Тепловые эффекты преобразования растворов. Ненасыщенные, насыщенные и перенасыщенные растворы. Растворимость различных веществ в воде. Выражение количественного состава растворов.

Электролитическая диссоциация и ее причины. Растворы электролитов и их свойства. Типы электролитов. Степень электролитической диссоциации. Ионные уравнения реакций. Окислительно-восстановительные реакции. Диссоциация воды. Ионное произведение воды. Водородный показатель. Гидролиз солей. Ступенчатый и совместный гидролиз. Индикаторы.

Электрохимические системы. Понятия об электродных потенциалах. Электродвижущая сила и ее измерение. Уравнение Нернста. Гальванические элементы.

Электролиз. Законы Фарадея. Выход по току. Практическое применение электролиза: получение и рафинирование металлов, получение водорода, кислорода и других веществ, гальваностегия и гальванопластика.

Практические занятия

ПР06. Способы выражения концентрации растворов

ПР07. Ионные, окислительно-восстановительные уравнения реакций. Гидролиз солей.

Лабораторные работы

ЛР04. Приготовление раствора соли заданной концентрации

ЛР05. Водородный показатель. Гидролиз солей

ЛР06. Окислительно-восстановительные реакции

ЛР07. Электролиз

Самостоятельная работа:

СР08. Изучить теорию растворов Д.И. Менделеева.

СР09. Изучить теорию Аррениуса и ее практическое применение.

Раздел 5. Неорганическая химия

Общая характеристика и свойства неорганических соединений.

s-Элементы I и II групп периодической системы элементов Д. И. Менделеева. Общая характеристика. Нахождение в природе и получение. Химические свойства. Жесткость воды.

p-Элементы III и IV групп периодической системы элементов Д. И. Менделеева. Общая характеристика. Важнейшие химические свойства.

d-Элементы V – VII групп периодической системы элементов Д. И. Менделеева. Общая характеристика и важнейшие свойства элементов и их соединений.

f-Элементы периодической системы элементов Д. И. Менделеева. Взаимодействие металлов с простыми и сложными веществами. Области применения.

Практические занятия

ПР08. Основные классы неорганических соединений

Лабораторные работы

ЛР08. Классификация неорганических соединений

Самостоятельная работа:

СР10. Реферат на заданную тему.

4. ПЕРЕЧЕНЬ УЧЕБНОЙ ЛИТЕРАТУРЫ, ИНФОРМАЦИОННЫХ РЕСУРСОВ И ТЕХНОЛОГИЙ

4.1. Учебная литература

1. Егоров В. В. Общая химия : учебник для вузов / В. В. Егоров. — 2-е изд., стер. — Санкт-Петербург : Лань, 2021. — 192 с. — ISBN 978-5-8114-6936-9. — Текст : электронный // Лань : электронно-библиотечная система. — URL: <https://e.lanbook.com/book/153684>
2. Ахметов Н. С. Общая и неорганическая химия : учебник для вузов / Н. С. Ахметов. — 12-е изд., стер. — Санкт-Петербург : Лань, 2021. — 744 с. — ISBN 978-5-8114-6983-3. — Текст : электронный // Лань : электронно-библиотечная система. — URL: <https://e.lanbook.com/book/153910>
3. Семенов И.Н. Химия. [Электронный ресурс] : Учебник для вузов/ И.Н. Семенов, П.Л. Перфилова. — Электрон. текстовые данные. — СПб. : ХИМИЗДАТ, 2016. — 656 с. — 978-5-9388-291-5. — Режим доступа : <http://www.iprbookshop.ru/49800>
4. Лебедева М.И. Химия. Ч.1 : Общая химия (zip-файл) [Электронный ресурс. Мультимедиа]: учебно-метод. комплекс. / М. И. Лебедева, И. А. Анкудинова, Е. Ю. Образцова. - Тамбов: ТГТУ, 2014. - Режим доступа к книге: <http://www.tstu.ru/book/elib3/mm/2014/Lebedeva1/Lebedeva1.zip>.
5. Лебедева М.И. Сборник задач и упражнений по химии [Электронный ресурс]: сб. задач / М. И. Лебедева, И. А. Анкудинова. - Тамбов: ТГТУ, 2009. - Режим доступа к книге: <http://www.tstu.ru/book/elib/pdf/2009/Lebedeva-l.pdf>
6. Анкудинова И.А. Практикум по химии [Электронный аналог печатного издания]: учеб. пособие для студ. 1 курса инженер. спец. днев. и заочн. форм обучения / И. А. Анкудинова, И. В. Гладышева; под ред. М. И. Лебедевой. - Тамбов: ТГТУ, 2009. - 88 с. — Режим доступа к книге: http://tstu.ru/book/elib/pdf/2009/Ankudim_c.pdf
7. Химия (тестовые задания) (web-формат) [Электронный ресурс. Мультимедиа]: учебное пособие / Е. Ю. Образцова, Е. Э. Дегтярева, И. В. Гладышева [и др.]. - Тамбов: ТГТУ, 2014. - Режим доступа к книге: <http://www.tstu.ru/book/elib3/mm/2014/Obrazcova2/>.
8. Лебедева М.И. Химия. Ч.3. Неорганическая химия: химия элементов (zip-файл) [Электронный ресурс. Мультимедиа]. Учебно-методический комплекс. / М. И. Лебедева, И. А. Анкудинова, Е. Ю. Образцова. - Тамбов. Издательство ФГБОУ ВПО "ТГТУ", 2014. - Режим доступа к книге: <http://tstu.ru/r.php?r=obuch.book.elib3&id=4&year=2014>

4.2. Интернет-ресурсы, в том числе современные профессиональные базы данных и информационные справочные системы

- Университетская информационная система «РОССИЯ» <https://uisrussia.msu.ru>
Справочно-правовая система «Консультант+» <http://www.consultant-urist.ru>
Справочно-правовая система «Гарант» <http://www.garant.ru>
База данных Web of Science <https://apps.webofknowledge.com/>
База данных Scopus <https://www.scopus.com>
Портал открытых данных Российской Федерации <https://data.gov.ru>
База открытых данных Министерства труда и социальной защиты РФ <https://rosmintrud.ru/opendata>
База данных Научной электронной библиотеки eLIBRARY.RU <https://elibrary.ru/>
База данных профессиональных стандартов Министерства труда и социальной защиты РФ <http://profstandart.rosmintrud.ru/obshchiy-informatsionnyy-blok/natsionalnyy-reestr-professionalnykh-standartov/>
Базы данных Министерства экономического развития РФ <http://www.economy.gov.ru>
База открытых данных Росфинмониторинга <http://www.fedsfm.ru/opendata>
Электронная база данных «Издательство Лань» <https://e.lanbook.com>

Электронная библиотечная система «IPRbooks» <http://www.iprbookshop.ru>

База данных «Электронно-библиотечная система «ЭБС ЮРАЙТ» <https://www.biblio-online.ru>

База данных электронно-библиотечной системы ТГТУ <http://elib.tstu.ru>

Федеральная государственная информационная система «Национальная электронная библиотека» <https://нэб.пф>

Национальный портал онлайн обучения «Открытое образование» <https://openedu.ru>

Электронная база данных "Polpred.com Обзор СМИ" <https://www.polpred.com>

Официальный сайт Федерального агентства по техническому регулированию и метрологии <http://protect.gost.ru/>

Ресурсы электронной информационно-образовательной среды университета представлены в локальном нормативном акте «Положение об электронной информационно-образовательной среде Тамбовского государственного технического университета».

Электронные образовательные ресурсы, к которым обеспечен доступ обучающихся, в т.ч. приспособленные для использования инвалидами и лицами с ограниченными возможностями здоровья, приведены на официальном сайте университета в разделе «Университет»-«Сведения об образовательной организации»-«Материально-техническое обеспечение и оснащенность образовательного процесса».

Сведения о лицензионном программном обеспечении, используемом в образовательном процессе, представлены на официальном сайте университета в разделе «Образование»-«Учебная работа»-«Доступное программное обеспечение».

5. МЕТОДИЧЕСКИЕ УКАЗАНИЯ ДЛЯ ОБУЧАЮЩИХСЯ ПО ОСВОЕНИЮ ДИСЦИПЛИНЫ

Важным условием успешного освоения дисциплины является создание Вами системы правильной организации труда, позволяющей распределить учебную нагрузку равномерно в соответствии с графиком образовательного процесса.

Система университетского обучения основывается на рациональном сочетании нескольких видов учебных занятий (в первую очередь, лекций и практических занятий), работа на которых обладает определенной спецификой.

Подготовка к лекциям.

Запись – одна из форм активной самостоятельной работы студентов, требующая навыков и умения кратко, схематично, последовательно и логично фиксировать основные положения, выводы, обобщения, формулировки. Культура записи лекции – один из важнейших факторов успешного и творческого овладения знаниями. Последующая работа над текстом лекции воскрешает в памяти ее содержание, позволяет развивать аналитическое мышление. Лекции имеют в основном обзорный характер и нацелены на освещение наиболее трудных и дискуссионных вопросов, изучение материалов лекций призвано способствовать формированию навыков работы с учебной и научной литературой. Студенты приходят на лекции, предварительно проработав соответствующий учебный материал по источникам, рекомендуемым программой. Работа с конспектом лекций предполагает просмотр конспекта в тот же день после занятий, пометку материала конспекта, который вызывает затруднения для понимания. Его лучше подразделять на пункты, соблюдая красную строку. Этому в большой степени будут способствовать вопросы плана лекции, предложенные преподавателям. Следует обращать внимание на акценты, выводы, которые делает лектор, отмечая наиболее важные моменты в лекционном материале замечаниями «важно», «хорошо запомнить» и т.п. Можно делать это и с помощью разноцветных маркеров или ручек, подчеркивая термины и определения.

Целесообразно разработать собственную систему сокращений, аббревиатур и символов. Однако при дальнейшей работе с конспектом символы лучше заменить обычными словами для быстрого зрительного восприятия текста.

Работая над конспектом лекций, Вам всегда необходимо использовать не только учебник, но и ту литературу, которую дополнительно рекомендовал лектор. Именно такая серьезная, кропотливая работа с лекционным материалом позволит глубоко овладеть теоретическим материалом.

Подготовка к лабораторным занятиям.

Перед выполнением лабораторной работы необходимо изучить теорию вопроса, предполагаемого к исследованию, ознакомиться с руководством по соответствующей работе и подготовить протокол проведения работы, Оформление отчета проводится после проведения лабораторной работы. Для подготовки к защите следует проанализировать результаты, сопоставить их с известными теоретическими положениями или справочными данными, обобщить результаты исследований в виде выводов, подготовить ответы на вопросы, приводимые к лабораторным работам. Лабораторные занятия позволяют развивать у студентов творческое практическое мышление, умение самостоятельно проводить химические эксперименты, анализировать полученные результаты; учат четко формулировать выводы, имеют исключительно важное значение в развитии самостоятельного проведения эксперимента и мышления.

Подготовка к практическим занятиям.

Подготовку к каждому практическому занятию Вы должны начать с ознакомления с планом практического занятия, который отражает содержание предложенной темы. Тщательное продумывание и изучение вопросов плана основывается на проработке теку-

щего материала лекции, а затем изучения обязательной и дополнительной литературы, рекомендованной к данной теме. Все новые понятия по изучаемой теме необходимо выучить наизусть и внести в глоссарий, который целесообразно вести с самого начала изучения курса.

Результат такой работы должен проявиться в Вашей способности свободно ответить на теоретические вопросы практикума, выступать и участвовать в коллективном обсуждении вопросов изучаемой темы, правильно выполнять практические задания и контрольные работы.

В процессе подготовки к практическим занятиям, Вам необходимо обратить особое внимание на самостоятельное изучение рекомендованной литературы. При всей полноте конспектирования лекции в ней невозможно изложить весь материал из-за лимита аудиторных часов. Поэтому самостоятельная работа с учебниками, учебными пособиями, научной, справочной литературой, материалами периодических изданий и Интернета является наиболее эффективным методом получения дополнительных знаний, позволяет значительно активизировать процесс овладения информацией, способствует более глубокому усвоению изучаемого материала, формирует у Вас отношение к конкретной проблеме.

Рекомендации по самостоятельной работе.

Самостоятельная работа является основным средством овладения учебным материалом во время, свободное от обязательных учебных занятий. Самостоятельная работа студента по усвоению учебного материала по дисциплине может выполняться в библиотеке университета, учебных кабинетах, компьютерных классах, а также в домашних условиях. Содержание самостоятельной работы студента определяется учебной программой дисциплины, методическими материалами, заданиями и указаниями преподавателя. Вы можете дополнить список использованной литературы современными источниками, не представленными в списке рекомендованной литературы, и в дальнейшем использовать собственные подготовленные учебные материалы при написании курсовых и дипломных работ.

Ваша самостоятельная работа может осуществляться в аудиторной и внеаудиторной формах. Самостоятельная работа во внеаудиторное время может состоять из:

- повторения лекционного материала;
- подготовки к лабораторным и практическим занятиям;
- изучения учебной и научной литературы;
- решения задач, выданных на лабораторных и практических занятиях;
- подготовки к тестированию;
- проведения самоконтроля путем ответов на вопросы текущего контроля знаний.

Подготовка реферата.

Реферат представляет письменный материал по определённой теме, в котором собрана информация из одного или нескольких источников. В нем в обобщенном виде представляется материал на определенную тему, включающий обзор соответствующих литературных и других источников. Рефераты могут являться изложением содержания какой-либо научной работы, статьи и т.п.

Реферат должен быть представлен в сброшюрованном виде и включать:

- титульный лист;
- содержание с указанием страниц;
- разделы основной части;
- заключение;
- список используемой литературы.

Объем реферата составляет 10 – 15 страниц машинописного текста через 1,5 интервал, шрифт Times New Roman, номер 14 pt; размеры полей: верхнее и нижнее – 2 см, левое – 3 см, правое – 1,5 см, выравнивание по ширине. Названия разделов должны быть

выполнены жирным шрифтом, выравнивание – по середине. Нумерация страниц – в правом нижнем углу. Работа может содержать рисунки, таблицы, графики, схемы.

Рекомендации по работе с литературой.

Работу с литературой целесообразно начать с изучения общих работ по теме, а также учебников и учебных пособий. Далее рекомендуется перейти к анализу монографий и статей, рассматривающих отдельные аспекты проблем, изучаемых в рамках курса, а также официальных материалов и неопубликованных документов (научно-исследовательские работы, диссертации), в которых могут содержаться основные вопросы изучаемой проблемы.

Работу с источниками надо начинать с ознакомительного чтения, т.е. просмотреть текст, выделяя его структурные единицы. При ознакомительном чтении закладками отмечаются те страницы, которые требуют более внимательного изучения.

В зависимости от результатов ознакомительного чтения выбирается дальнейший способ работы с источником. Если для разрешения поставленной задачи требуется изучение некоторых фрагментов текста, то используется метод выборочного чтения. Если в книге нет подробного оглавления, следует обратить внимание ученика на предметные и именные указатели.

Избранные фрагменты или весь текст (если он целиком имеет отношение к теме) требуют вдумчивого, неторопливого чтения с «мысленной проработкой» материала. Такое чтение предполагает выделение: 1) главного в тексте; 2) основных аргументов; 3) выводов. Особое внимание следует обратить на то, вытекает тезис из аргументов или нет.

Необходимо также проанализировать, какие из утверждений автора носят проблематичный, гипотетический характер, и уловить скрытые вопросы.

Понятно, что умение таким образом работать с текстом приходит далеко не сразу. Наилучший способ научиться выделять главное в тексте, улавливать проблематичный характер утверждений, давать оценку авторской позиции – это сравнительное чтение, в ходе которого Вы знакомитесь с различными мнениями по одному и тому же вопросу, сравниваете весомость и доказательность аргументов сторон и делаете вывод о наибольшей убедительности той или иной позиции.

Если в литературе встречаются разные точки зрения по тому или иному вопросу из-за сложности прошедших событий и правовых явлений, нельзя их отвергать, не разобравшись. При наличии расхождений между авторами необходимо найти рациональное зерно у каждого из них, что позволит глубже усвоить предмет изучения и более критично оценивать изучаемые вопросы. Знакомясь с особыми позициями авторов, нужно определять их схожие суждения, аргументы, выводы, а затем сравнивать их между собой и применять из них ту, которая более убедительна.

Следующим этапом работы с литературными источниками является создание конспектов, фиксирующих основные тезисы и аргументы. Можно делать записи на отдельных листах, которые потом легко систематизировать по отдельным темам изучаемого курса. Другой способ – это ведение тематических тетрадей-конспектов по одной какой-либо теме. Большие специальные работы монографического характера целесообразно конспектировать в отдельных тетрадях. Здесь важно вспомнить, что конспекты пишутся на одной стороне листа, с полями и достаточным для исправления и ремарок межстрочным расстоянием (эти правила соблюдаются для удобства редактирования). Если в конспектах приводятся цитаты, то непременно должно быть дано указание на источник (автор, название, выходные данные, № страницы). Впоследствии эта информация может быть использована при написании текста реферата или другого задания.

Таким образом, при работе с источниками и литературой важно уметь:

- сопоставлять, сравнивать, классифицировать, группировать, систематизировать информацию в соответствии с определенной учебной задачей;
- обобщать полученную информацию, оценивать прослушанное и прочитанное;

- фиксировать основное содержание сообщений; формулировать, устно и письменно, основную идею сообщения; составлять план, формулировать тезисы;
- пользоваться реферативными и справочными материалами;
- обращаться за помощью, дополнительными разъяснениями к преподавателю, другим студентам.

6. МАТЕРИАЛЬНО-ТЕХНИЧЕСКОЕ ОБЕСПЕЧЕНИЕ

По всем видам учебной деятельности в рамках дисциплины используются аудитории, лаборатории, оснащенные необходимым специализированным и лабораторным оборудованием.

Наименование специальных помещений	Оснащенность специальных помещений	Перечень лицензионного программного обеспечения / Реквизиты подтверждающего документа
учебные аудитории для проведения занятий лекционного типа	Мебель: учебная мебель Технические средства обучения: экран, проектор, компьютер	MS Office, Windows / Корпоративные академические лицензии бессрочные Microsoft Open License №47425744, 48248803, 41251589, 46314939, 44964701, 43925361, 45936776, 47425744, 41875901, 41318363, 60102643
учебные аудитории для проведения занятий семинарского типа, групповых и индивидуальных консультаций, текущего контроля и промежуточной аттестации	Мебель: учебная мебель	
учебные аудитории для проведения лабораторных работ. Химическая лаборатория	Мебель: учебная мебель Оборудование: шкаф вытяжной, шкаф для сушки посуды, печь муфельная, весы технические, шкаф для хранения реактивов, ареометр, электрическая плитка, демонстрационный материал	

Для самостоятельной работы обучающихся предусмотрены помещения, укомплектованные специализированной мебелью, оснащенные компьютерной техникой с возможностью подключения к сети «Интернет» и обеспечением доступа в электронную информационно-образовательную среду университета.

Наименование помещений для самостоятельной работы обучающихся	Оснащенность помещений для самостоятельной работы обучающихся	Перечень лицензионного программного обеспечения / Реквизиты подтверждающего документа
Помещение для самостоятельной работы обучающихся (читальный зал Научной библиотеки)	Мебель: учебная мебель Комплект специализированной мебели: компьютерные столы Оборудование: компьютерная техника с подключением к информационно-коммуникационной сети «Интернет» и доступом в электронную информационно-образовательную среду образовательной организации, веб-камеры, коммуникационное оборудование, обеспечивающее доступ к сети интернет (проводное соединение и беспроводное соединение по технологии Wi-Fi)	Microsoft Windows 7 pro Лицензия №49487340 Microsoft Office 2007 Лицензия №49487340
Помещение для самостоятельной работы обучающихся (ауд. 333/А)	Мебель: учебная мебель Комплект специализированной мебели: компьютерные столы Оборудование: компьютерная техника с подключением к информационно-коммуникационной сети «Интернет» и доступом в электронную информационно-образовательную среду образовательной организации, веб-камеры, коммуникационное оборудование, обеспечивающее доступ к сети интернет (проводное соединение и беспроводное соединение по технологии Wi-Fi)	Microsoft Windows XP Лицензия №44964701 Microsoft Office 2007 Лицензия №44964701

7. ТЕКУЩИЙ КОНТРОЛЬ УСПЕВАЕМОСТИ И ПРОМЕЖУТОЧНАЯ АТТЕСТАЦИЯ

Проверка достижения результатов обучения по дисциплине осуществляется в рамках текущего контроля успеваемости и промежуточной аттестации.

7.1. Текущий контроль успеваемости

Текущий контроль успеваемости включает в себя мероприятия по оцениванию выполнения лабораторных работ, заданий на практических занятиях, заданий для самостоятельной работы. Мероприятия текущего контроля успеваемости приведены в таблице 7.1.

Таблица 7.1 – Мероприятия текущего контроля успеваемости

Обозначение	Наименование	Форма контроля
ПР04	Химическая термодинамика	контр. работа
ПР08	Основные классы неорганических соединений	контр. работа
ЛР01	Определение эквивалентных масс простых и сложных веществ	защита
ЛР02	Определение формулы вещества	защита
ЛР03	Кинетика химических реакций и химическое равновесие	защита
ЛР04	Приготовление раствора соли заданной концентрации	защита
ЛР05	Водородный показатель. Гидролиз солей	защита
ЛР06	Окислительно-восстановительные реакции	защита
ЛР07	Электролиз	защита
ЛР08	Классификация неорганических соединений	защита
СР10	Реферат на заданную тему	реферат

7.2. Промежуточная аттестация

Формы промежуточной аттестации по дисциплине приведены в таблице 7.2.

Таблица 7.2 – Формы промежуточной аттестации

Обозначение	Форма отчетности	Очная	Заочная
Экз01	Экзамен	1 семестр	1 курс

8. ФОНД ОЦЕНОЧНЫХ СРЕДСТВ

8.1. Оценочные средства

Оценочные средства соотнесены с результатами обучения по дисциплине и индикаторами достижения компетенций.

ИД-1 (ОПК-1) Знать: основы высшей математики, физики, химии, механики, электротехники и электроники, теоретические основы технологических процессов

Результаты обучения	Контрольные мероприятия
формулирует основные законы общей химии и современную теорию строения веществ	ЛР01, Экз01
объясняет закономерности протекания химических реакций	ЛР03, Экз01
описывает свойства основных классов неорганических веществ	ЛР08, СР10, Экз01

Вопросы к защите лабораторной работы ЛР01

1. Приведите математическое выражение закона эквивалентов.
2. Почему прибор для определения эквивалентной массы металла по водороду должен быть герметичен?
3. Больше или меньше будет значение эквивалентной массы металла, если: а) в металле были примеси, нерастворимые в кислоте; б) при расчете не была введена поправка на давление паров воды?

Вопросы к защите лабораторной работы ЛР03

1. Назовите факторы, влияющие на скорость химической реакции.
2. Опишите методы определения частного и общего порядка химической реакции.

Вопросы к защите лабораторной работы ЛР08

1. С помощью каких реагентов можно различить растворы серной, азотной и соляной кислот, находящихся в трех пробирках? Напишите уравнения соответствующих реакций.
2. Как при помощи одного реагента определить, в какой из склянок находятся сухие соли: хлорид натрия, карбонат натрия, сульфид натрия. Напишите уравнения соответствующих реакций.

Темы реферата СР10

1. Общая характеристика элемента (выбор элемента согласовывается с преподавателем).

Теоретические вопросы к экзамену Экз01

1. Основные понятия в химии.
2. Атомно-молекулярное учение, его основные положения. Роль М.В. Ломоносова в создании основ атомно-молекулярного учения.
3. Закон постоянства состава (дать формулировку и привести пример).
4. Закон сохранения массы веществ и энергии (формулировка и пример).
5. Закон Авогадро и следствия из него (пример).
6. Относительная плотность и молекулярная масса.
7. Явления физические и химические. Составление химических уравнений.
8. Виды химических реакций (примеры уравнений реакций).
9. Периодический закон в свете учения о строении атома.
10. Периодическая система химических элементов Д.И. Менделеева, ее структура.
11. Химическая связь, ее виды. Механизм образования химической связи.
12. Ковалентная связь и механизм ее образования.

13. Свойства ковалентной связи, валентность.
14. Донорно-акцепторная связь и механизм ее образования.
15. Водородная связь и механизм ее образования.
16. Основные типы взаимодействия молекул.
17. Основные понятия и определения химической термодинамики.
18. Внутренняя энергия. Первый закон термодинамики.
19. Энтальпия и энтропия химических реакций. Закон Гесса.
20. Второй и третий законы термодинамики.
21. Энергия Гиббса.
22. Основные понятия и определения химической кинетики.
23. Обратимые и необратимые реакции. Правило Бертолле-Михайленко.
24. Закон действия масс.
25. Влияние внешних параметров на скорость химической реакции.
26. Химическое равновесие и его основные характеристики.
27. Скорость прямой и обратной реакции и константа равновесия химических реакций.
28. Константа равновесия.
29. Принцип Ле-Шателье.
30. Катализ, каталитические системы.
30. Основные теории катализа.
31. Растворимость, виды растворов. Химическая теория растворов Д.И. Менделеева.
32. Свойства разбавленных растворов неэлектролитов.
33. Теория электролитической диссоциации. Степень диссоциации.
34. Применение электролиза.
35. s-Элементы I и II групп периодической системы элементов Д. И. Менделеева.
36. p-Элементы III и IV групп периодической системы элементов Д. И. Менделеева.
37. Амфотерность алюминия и его соединений, их применение.
38. Химия соединений углерода.
39. Элементы подгруппы кислорода. Важнейшие химические свойства и соединения.
40. Галогены и водород. Общая характеристика.
41. Оксиды, гидроксиды, кислоты и соли хрома. Хроматы и дихроматы.
42. Элементы подгруппы железа.

Тестовые задания к экзамену Экз01 (примеры)

1. Величина, равная отношению массы атома элемента к $1/12$ массы атома углерода называется:

- А) молярная масса;
- Б) относительная атомная масса;
- В) моль;
- Г) относительная молекулярная масса.

2. Выберите перечень, указав соответствующую букву в ответе, с правильными стехиометрическими коэффициентами уравнения указанной реакции:
 $?Fe_2(SO_4)_3 + ?NaOH \rightarrow ?Fe(OH)_3 + ?Na_2SO_4$

- А) 1, 6, 2, 3;
- Б) 2, 6, 4, 3;
- В) 1, 3, 2, 3;
- Г) 1, 3, 2, 4.

3. Значение магнитного квантового числа для электронов с орбитальным квантовым числом $l = 3$ равно:

- А) 1;
- Б) 3;

- В) 5;
Г) 7.
4. Атом стронция в нормальном состоянии имеет электронную формулу:
А) $1s^2 2s^2 2p^6 3s^2 3p^6 4s^2$;
Б) $1s^2 2s^2 2p^6 3s^2 3p^6 4s^2 3d^{10}$;
В) $1s^2 2s^2 2p^6 3s^2 3p^6 4s^2 3d^{10} 4p^6 5s^2$;
Г) $1s^2 2s^2 2p^6 3s^2 3p^6 4s^2 3d^{10} 4p^6 5s^2 4d^{10}$.
5. Ковалентная полярная связь характерна для каждого из двух веществ, указанных в одном ряду:
А) хлорид бария, алмаз;
Б) кислород, аммиак;
В) вода, хлороводород;
Г) медь, метан.
6. Как изменится скорость химической реакции $2NO(g) + O_2(g) = 2NO_2(g)$, протекающей слева направо при увеличении концентрации реагирующих веществ в 2 раза?
А) увеличится в 2 раза;
Б) увеличится в 4 раза;
В) увеличится в 6 раз;
Г) увеличится в 8 раз.
7. Как называются химические реакции, протекающие до конца в одном направлении?
А) экзотермическими;
Б) эндотермическими;
В) необратимыми;
Г) обратимыми.
8. Вещества, реагирующие с гидроксидом бария, – ...
А) CO_2, H_2SO_4, HNO_3 ;
Б) SO_2, HCl, KNO_3 ;
В) K_2O, H_2SO_4, Al_2O_3 ;
Г) $NaOH, H_2SO_4, K_2CO_3$.
9. Вещество X в цепочке превращений $Na_2O \rightarrow X \rightarrow Na_2CO_3$
А) $NaCl$;
Б) $NaOH$;
В) Na_3PO_4 ;
Г) Na_2SO_4 .
10. Ряд металлов, в котором они расположены в порядке усиления металлических свойств.
А) K, Na, Li ;
Б) Al, Mg, Na ;
В) Na, Al, Mg ;
Г) Mg, Ca, Be .

ИД-2 (ОПК-1) Уметь: выявлять естественнонаучную сущность проблем, возникающих в ходе профессиональной деятельности, привлекать для их решения соответствующий физико-математический аппарат

Результаты обучения	Контрольные мероприятия
использует основные химические законы для решения стандартных задач	ПР04, ПР08, Экз01
проводит вычисления по химическим формулам и уравнениям	ПР04, ПР08, Экз01

Задания к контрольной работе ПР04

1. Определить массу 3 л аммиака при н.у.
2. При сжигании 2,28 г металла было получено 3,78 г его оксида. Определите эквивалентную массу металла.
3. Составить электронные и электронно-графические формулы атомов натрия, алюминия, бария, железа, меди; ионов P^{3-} , S^{4+} , Cr^{6+} .
4. К раствору, содержащему нитрат серебра $AgNO_3$ массой 25,5 г, прилили раствор, содержащий сульфид натрия Na_2S массой 7,8 г. Какая масса осадка образуется при этом?

Задания к контрольной работе ПР08

1. Реакция при температуре 50 °С протекает за 2 мин 15 с. За сколько времени закончится эта реакция при 70 °С, если в данном температурном интервале температурный коэффициент скорости реакции равен 3?
2. В реакции $2SO_{2(г)} + O_{2(г)} \rightleftharpoons 2SO_{3(ж)}$ установилось химическое равновесие. Какое влияние на равновесное состояние окажут: А) увеличение давления; Б) уменьшение концентрации оксида серы (VI)?
3. Определить величину ΔG° при стандартных условиях для реакции $Pb_{(тв)} + CuO_{(тв)} = PbO_{(тв)} + Cu_{(тв)}$; $\Delta H^\circ = -57,3$ кДж/моль, если $S^\circ(CuO) = 42,6$ Дж/моль·К, $S^\circ(PbO) = 66,1$ Дж/моль·К?
4. Гексагидрат сульфата цинка и моногидрат сульфата цинка смешали в соотношении 1:3 по массе. Какую массу такой смеси нужно растворить в 5 моль воды для получения 15 %-ного раствора сульфата цинка?
5. Используя метод электронного баланса, составьте уравнение окислительно-восстановительной реакции:
 $H_2O_2 + KMnO_4 + H_2SO_4 \rightarrow \dots$

Тестовые задания к экзамену Экз01 (примеры)

1. Эквивалентные массы металла и оксида равны, если на восстановление оксида металла массой 8 г израсходован водород объемом 2,24 дм³ (н.у.)
А) 32 г/моль и 40 г/моль;
Б) 40 г/моль и 48 г/моль;
В) 32 г/моль и 48 г/моль;
Г) 16 г/моль и 24 г/моль.
2. Найти формулу соединения, которое содержит 36,84 % железа, 21,05 % серы, 42,11 % кислорода.
А) $Fe_2(SO_4)_3$; Б) $FeSO_3$; В) $FeSO_4$; Г) $Fe_2(SO_3)_3$.
3. Сколько граммов хлорида магния $MgCl_2$ образуется при взаимодействии 18,25 г соляной кислоты HCl и 4 г оксида магния MgO ($MgO + 2HCl = MgCl_2 + H_2O$)?
А) 9,5; Б) 23,75; В) 47,5; Г) 95 г?
4. Число нейтронов в ядре атома изотопа хрома ^{52}Cr равно:
А) 42;
Б) 52;
В) 28;
Г) 10.
5. Во сколько раз следует увеличить концентрацию водорода в системе $N_2(г) + 3H_2(г) = 2NH_3(г)$, чтобы скорость реакции получения аммиака возросла в 64 раза?
А) в 2 раза;
Б) в 3 раза;
В) в 4 раза;
Г) в 5 раз.
6. Чему равен тепловой эффект (ΔH°) реакции:

$2\text{Mg(тв)} + \text{CO}_2(\text{г}) = 2\text{MgO(тв)} + \text{C(тв)}$, если
 $\Delta H^\circ(\text{MgO}) = -601$ кДж/моль, $\Delta H^\circ(\text{CO}_2) = -393$ кДж/моль?

- А) -567 кДж/моль;
- Б) -679 кДж/моль;
- В) -754 кДж/моль;
- Г) -809 кДж/моль.

7. Используя термохимическое уравнение

$\text{FeO(тв)} + \text{H}_2(\text{г}) = \text{Fe(тв)} + \text{H}_2\text{O(г)}$ с $\Delta H^\circ = 23$ кДж/моль,

определите, сколько теплоты необходимо затратить, чтобы восстановить 5600 г железа?

- А) 1500 кДж;
- Б) 2300 кДж;
- В) 3200 кДж;
- Г) 3800 кДж.

ИД-3 (ОПК-1) Иметь навыки: применения знаний в области естественных наук и математики для анализа задач профессиональной деятельности

Результаты обучения	Контрольные мероприятия
применяет на практике навыки обращения с лабораторным оборудованием и химическими реактивами	ЛР02, ЛР04, ЛР05, ЛР06, ЛР07, Экз01
владеет способами обработки экспериментальных данных по результатам проведения химических экспериментов	ЛР02, ЛР04, ЛР05, ЛР06, ЛР07, Экз01

Вопросы к защите лабораторной работы ЛР02

1. Что такое эксикатор? Почему он используется в этой работе?
2. Почему нельзя охлаждать нагретую соль на открытом воздухе?

Вопросы к защите лабораторной работы ЛР04

1. Назовите факторы, влияющие на растворение веществ.
2. Что такое ареометр? Принцип его действия.
3. Рассчитайте абсолютную и относительную погрешности опыта.

Вопросы к защите лабораторной работы ЛР05

1. Какие соли подвергаются гидролизу и как меняется рН при гидролизе различных солей.
2. Составьте молекулярное и ионно-молекулярное уравнения совместного гидролиза, происходящего при смешении растворов нитрата хрома (II) и сульфида натрия.

Вопросы к защите лабораторной работы ЛР06

1. Какие реакции называются окислительно-восстановительными? Приведите примеры.
2. Составьте уравнения следующих окислительно-восстановительных реакций:
 - А) $\text{Fe(OH)}_2 + \text{NaBrO} + \text{H}_2\text{O} \rightarrow \dots$
 - Б) $\text{Zn} + \text{KClO}_3 + \text{KOH} + \text{H}_2\text{O} \rightarrow \dots$
 - В) $\text{KNO}_3 + \text{Al} + \text{KOH} + \text{H}_2\text{O} \rightarrow \dots$

Вопросы к защите лабораторной работы ЛР07

1. Опишите работу медно-цинкового гальванического элемента.
2. В какой последовательности будут восстанавливаться катионы из раствора, содержащего ионы Mn^{2+} , Ag^+ , Sn^{2+} , Fe^{2+} , если молярная концентрация соответствующих со-

лей одинакова, а напряжение на электродах достаточно для восстановления каждого из них.

Теоретические вопросы к экзамену Экз01

1. Приготовление растворов заданной концентрации.
2. Способы выражения концентрации и растворов.
3. Сильные и слабые электролиты. Составление уравнений электролитической диссоциации.
4. Ионное произведение воды и водородный показатель.
5. Гидролиз солей. Составление уравнений гидролиза солей.
6. Кислоты, соли, гидроксиды с точки зрения теории электролитической диссоциации.
7. Окислительно-восстановительные реакции, степень окисления.
8. Методы составления и уравнивания окислительно-восстановительных реакций.
9. Протекание окислительно-восстановительных реакций в различных средах.
10. Определение эквивалентных масс окислителя и восстановителя.
11. Электролиз расплавов и растворов с инертными и растворимыми электродами.

Тестовые задания к экзамену Экз01 (примеры)

1. Сколько граммов вещества следует взять для приготовления 0,3 л 0,3 М раствора K_2SO_3 ?
А) 8,5 г;
Б) 11,4 г;
В) 14,2 г;
Г) 20,3 г.
2. Вычислить рН раствора, в котором концентрация ионов OH^- в моль/л равна $9,3 \cdot 10^{-9}$.
А) 4;
Б) 6;
В) 8;
Г) 10.
3. Согласно схеме гальванического элемента – $Fe | Fe^{2+}_{p-p} || Cu^{2+}_{p-p} | Cu +$
А) на катоде выделяется медь;
Б) железо окисляется;
В) на катоде выделяется железо;
Г) на аноде окисляется медь.
4. Атомы каких элементов меняют степень окисления в реакции $Fe + 2HCl = FeCl_2 + H_2$:
А) железо и хлор;
Б) водород и хлор;
В) степени окисления не меняются;
Г) железо и водород?

8.2. Критерии и шкалы оценивания

Каждое мероприятие текущего контроля успеваемости оценивается по шкале «зачтено», «не зачтено».

Оценка «зачтено» выставляется обучающемуся при выполнении всех указанных показателей (Таблица 8.1), допускаются несущественные неточности в изложении и оформлении материала

При невыполнении хотя бы одного из показателей выставляется оценка «не зачтено».

Таблица 8.1 – Критерии оценивания мероприятий текущего контроля успеваемости

Наименование, обозначение	Показатель
Лабораторная работа	лабораторная работа выполнена в полном объеме; по лабораторной работе представлен отчет, содержащий необходимые расчеты, выводы, оформленный в соответствии с установленными требованиями; на защите лабораторной работы даны правильные ответы не менее чем на 50% заданных вопросов
Контрольная работа	правильно решено не менее 50% заданий
Реферат	тема реферата раскрыта; использованы рекомендуемые источники; соблюдены требования к объему и оформлению реферата

При оценивании результатов обучения по дисциплине в ходе промежуточной аттестации используются следующие критерии и шкалы.

Экзамен (Экз01).

Промежуточная аттестация проводится в форме компьютерного тестирования.

Продолжительность тестирования: 80 минут.

Итоговая оценка выставляется с использованием следующей шкалы.

Оценка	Правильно решенные тестовые задания (%)
«отлично»	81-100
«хорошо»	61-80
«удовлетворительно»	41-60
«неудовлетворительно»	0-40

Результат обучения по дисциплине считается достигнутым при получении обучающимся оценки «зачтено», «удовлетворительно», «хорошо», «отлично» по каждому из контрольных мероприятий, относящихся к данному результату обучения.

МИНИСТЕРСТВО НАУКИ И ВЫСШЕГО ОБРАЗОВАНИЯ РОССИЙСКОЙ ФЕДЕРАЦИИ
Федеральное государственное бюджетное образовательное учреждение
высшего образования

«Тамбовский государственный технический университет»
(ФГБОУ ВО «ТГТУ»)



УТВЕРЖДАЮ



Директор института автоматизации и
информационных технологий

Ю.Ю. Громов
января 20 21 г.

РАБОЧАЯ ПРОГРАММА ДИСЦИПЛИНЫ

Б1.О.14 Черчение

(шифр и наименование дисциплины в соответствии с утвержденным учебным планом подготовки)

Направление

27.03.04 – Управление в технических системах

(шифр и наименование)

Профиль

Системы и средства управления технологическими процессами

(наименование профиля образовательной программы)

Формы обучения:

очная, заочная

Кафедра:

Механика и инженерная графика

(наименование кафедры)

Составитель:

д.т.н., профессор

степень, должность

подпись

С.В. Ковалев

инициалы, фамилия

Заведующий кафедрой

подпись

С.И. Лазарев

инициалы, фамилия

Тамбов 2021

1. ПЛАНИРУЕМЫЕ РЕЗУЛЬТАТЫ ОБУЧЕНИЯ ПО ДИСЦИПЛИНЕ И ЕЕ МЕСТО В СТРУКТУРЕ ОПОП

Цель освоения дисциплины – достижение планируемых результатов обучения (таблица 1.1), соотнесенных с индикаторами достижения компетенций и целью реализации ОПОП.

Дисциплина входит в состав обязательной части образовательной программы.

Таблица 1.1 – Результаты обучения по дисциплине

Код, наименование индикатора	Результаты обучения по дисциплине
ОПК-10. Способен разрабатывать (на основе действующих стандартов) техническую документацию (в том числе в электронном виде) для регламентного обслуживания систем и средств контроля, автоматизации и управления	
ИД-1 _{ОПК-10} Знать состав и правила оформления технической документации для регламентного обслуживания систем контроля, автоматизации и управления	формулирует основные требования нормативно-технической документации, регламентирующей правила оформления чертежей
	перечисляет и характеризует виды и комплектность конструкторских документов, стадии разработки, обозначение изделий и конструкторских документов
ИД-2 _{ОПК-10} Уметь осуществлять разработку технической документации для регламентного обслуживания систем контроля, автоматизации и управления	формулирует основные требования нормативно-технической документации, регламентирующей правила оформления чертежей
	перечисляет и характеризует виды и комплектность конструкторских документов, стадии разработки, обозначение изделий и конструкторских документов
	применяет методы и этапы разработки графической и текстовой документации для построения графических изображений, чертежей и схем, конструкторской документации при построении чертежей деталей и сборочных единиц
	анализирует правильность выполнения эскизов, детализирования, сборочных чертежей, технических схем в соответствии с основными требованиями нормативно-технической документации, регламентирующей правила оформления чертежей
ИД-3 _{ОПК-10} Владеть навыками выполнения технической документации с использованием специализированных программных продуктов	формулирует основные требования нормативно-технической документации, регламентирующей правила оформления чертежей
	перечисляет и характеризует виды и комплектность конструкторских документов, стадии разработки, обозначение изделий и конструкторских документов
	применяет методы и этапы разработки графической и текстовой документации для построения графических изображений, чертежей и схем, конструкторской документации при построении чертежей деталей и сборочных единиц
	анализирует правильность выполнения эскизов, детализирования, сборочных чертежей, технических схем в соответствии с основными требованиями нормативно-технической документации, регламентирующей правила оформления чертежей
	выполняет чертежи деталей и сборочных единиц в соответствии с нормативно-технической документацией

Результаты обучения по дисциплине достигаются в рамках осуществления всех видов контактной и самостоятельной работы обучающихся в соответствии с утвержденным учебным планом.

Индикаторы достижения компетенций считаются сформированными при достижении соответствующих им результатов обучения.

2. ОБЪЁМ ДИСЦИПЛИНЫ

Объем дисциплины составляет 3 зачетные единицы.

Ниже приведено распределение общего объема дисциплины (в академических часах) в соответствии с утвержденным учебным планом.

Виды работ	Форма обучения	
	Очная	
	1 семестр	
<i>Контактная работа</i>	49	
занятия лекционного типа	16	
лабораторные занятия		
практические занятия	32	
курсовое проектирование		
консультации		
промежуточная аттестация	1	
<i>Самостоятельная работа</i>	59	
<i>Всего</i>	108	

3. СОДЕРЖАНИЕ ДИСЦИПЛИНЫ

Раздел 1. Точка, прямая, плоскость.

Методы проецирования – центральное и параллельное. Плоскости проекций. Ортогональное проецирование. Проецирование точки и прямой линии. Прямые общего и частного положения. Взаимное положение двух прямых в пространстве.

Определение истинной величины отрезка прямой общего положения Проецирование прямого угла.

Способы задания плоскости. Точка и прямая в плоскости. Плоскости частного порядка. Пересечение прямой линии с плоскостью. Пересечение плоскостей.

Параллельность и перпендикулярность прямых и плоскостей. Позиционные задачи.

Практические занятия

ПРО1. Методы проецирования – центральное и параллельное. Плоскости проекций. Ортогональное проецирование. Проецирование точки и прямой линии. Прямые общего и частного положения. Взаимное положение двух прямых в пространстве.

ПРО2. Определение истинной величины отрезка прямой общего положения Проецирование прямого угла.

Способы задания плоскости. Точка и прямая в плоскости. Плоскости частного порядка. Пересечение прямой линии с плоскостью. Пересечение плоскостей.

ПРО3. Параллельность и перпендикулярность прямых и плоскостей. Позиционные задачи

Самостоятельная работа:

СР01. Тема «Точка, прямая, плоскость»

Задание.

Выполнить по вариантам на листе чертежной бумаги формата А3:

Задача 1.

В плоскости, заданной тремя точками А, В, С построить треугольник, образованный горизонталью, фронталью и профильной прямой.

Начертить полученный треугольник в натуральную величину.

На расстоянии 50мм от заданной плоскости построить параллельную ей плоскость.

Задача 2.

Построить линию пересечения MN непрозрачных треугольников ABC и DEF и определить их видимость.

Определить и записать координаты точек М и N.

Раздел 2. Геометрическое черчение

Стандарты ЕКСД. Оформление чертежей. Форматы. Масштабы. Линии. Шрифты. Основная надпись. Уклон, конусность, сопряжения.

Практические занятия

ПРО4. Стандарты ЕКСД. Оформление чертежей. Форматы. Масштабы. Линии. Шрифты. Основная надпись. Уклон, конусность, сопряжения.

Самостоятельная работа:

СР02. Тема «Геометрическое черчение»

Задание.

Выполнить по вариантам на листе чертежной бумаги формата А3:

Упражнение 1. Построить чертеж валика

Упражнение 2. Выполнить чертеж профиля швеллера или двутавровой балки.
Упражнение 3. Построить сопряжения

Раздел 3. Проекционное черчение.

Основные правила выполнения изображений. Основные виды. Дополнительные и местные виды. Простые и сложные разрезы. Изображение графических материалов на чертежах. Проекционное черчение. Изображение сечений. Выносные элементы. Нанесение размеров.

Практические занятия

ПР05. Основные правила выполнения изображений. Основные виды. Дополнительные и местные виды. Простые и сложные разрезы.

ПР06. Изображение графических материалов на чертежах. Проекционное черчение. Изображение сечений. Выносные элементы. Нанесение размеров.

Самостоятельная работа:

СР03. Тема «Проекционное черчение.»

Задание:

Выполнить по вариантам на чертежной бумаге формата А3:

Упражнение 4. Построить третий вид модели (детали) по двум заданным. Выполнить на главном виде и на виде слева необходимые разрезы. Нанести размеры.

Упражнение 5. Построить натуральный вид наклонного сечения фронтально-проецирующей плоскостью (плоскость задается преподавателем).

Упражнение 6. Выполнить на листе формата А4 аксонометрическое изображение модели (детали) в прямоугольной изометрии или диметрии с вырезом одной четверти предмета. Размеры не наносить.

Раздел 4. Поверхности. Аксонометрические проекции.

Многогранные поверхности. Поверхности вращения. Пересечение поверхностей плоскостью. Взаимное пересечение поверхностей.

Аксонометрические проекции. Прямоугольное и косоугольное проецирование. Прямоугольная изометрическая и диметрическая проекции.

Практические занятия

ПР07. Многогранные поверхности. Поверхности вращения. Пересечение поверхностей плоскостью. Взаимное пересечение поверхностей.

ПР08. Аксонометрические проекции. Прямоугольное и косоугольное проецирование. Прямоугольная изометрическая и диметрическая проекции.

Самостоятельная работа:

СР04. Тема «Взаимное пересечение поверхностей вращения. развертка конуса».

Задание:

Выполнить на листе чертежной бумаги формата А3:

Задача 3.

Построить проекции линии пересечения двух поверхностей (способом вспомогательных секущих плоскостей).

Задача 4.

Построить проекции линии пересечения двух поверхностей способом концентрических сфер.

Задача 5.

Построить развертку боковой поверхности конуса с нанесением линии пере- сечения по условию задачи 3 или 4.

Раздел 5. Разъемные и неразъемные соединения.

Разъемные соединения. Основные параметры резьбы. Изображение и обозначение резьбы. Упрощенные изображения разъемных соединений болтом, шпилькой, винтом, штифтом, шпонкой. Соединение труб муфтой.

Неразъемные соединения. Изображение и обозначение на чертежах сварного соединения, соединения пайкой и склеиванием.

Практические занятия

ПРО9. Разъемные соединения. Основные параметры резьбы. Изображение и обозначение резьбы. Упрощенные изображения разъемных соединений болтом, шпилькой, винтом, штифтом, шпонкой. Соединение труб муфтой.

ПРО2. Неразъемные соединения. Изображение и обозначение на чертежах сварного соединения, соединения пайкой и склеиванием.

Самостоятельная работа:

СР05. Тема «Соединения деталей»

Задание:

Выполнить по вариантам на чертежной бумаге формата А3:

Упражнения 7. Начертить в левой части листа разъемные соединения деталей: упрощенное изображение соединения деталей болтом и гайкой; упрощенное изображение соединения деталей винтом; соединения деталей шпилькой с гайкой, а также гнездо с резьбой под шпильку; соединение труб заданного размера муфтой.

Над изображениями выполнить поясняющие надписи

Упражнение 8. Выполнить условные изображения неразъемных соединений сваркой, пайкой, склеиванием и заклепками,

Раздел 6. Эскизы и рабочие чертежи деталей.

Эскизы, их назначение. Последовательность выполнения эскиза. Обмер размеров детали. Инструменты для обмера размеров детали.

Рабочие чертежи. Понятие и определение. Правила выполнения рабочих чертежей деталей. Масштаб изображения. Количество видов. Нанесение размеров.

Практические занятия

ПРО10. Эскизы, их назначение. Последовательность выполнения эскиза. Обмер размеров детали. Инструменты для обмера размеров детали

ПРО11. Эскизы, их назначение. Последовательность выполнения эскиза. Обмер размеров детали. Инструменты для обмера размеров детали.

ПРО12. Рабочие чертежи. Понятие и определение. Правила выполнения рабочих чертежей деталей. Масштаб изображения. Количество видов. Нанесение размеров.

Самостоятельная работа:

СР06. Тема «Эскизы и рабочие чертежи деталей»

Задание:

Выполнить по вариантам эскизы на писчей бумаге в клетку формата А4 или А3.

Упражнение 9. Выполнить с натуры эскиз двух деталей - колеса зубчатого, корпуса (плиты, скобы и др.).

Упражнение 10. Начертить по эскизу рабочие чертежи деталей.

Раздел 7. Сборочный чертеж. Детализирование сборочного чертежа. Техническая документация.

Последовательность выполнения чертежа сборочной единицы. Спецификация изделия. Форма спецификации. Порядок внесения записей в спецификацию. Последовательность выполнения учебного сборочного чертежа. Компоновка чертежа сборочной единицы. Согласование форм и размеров сопряженных деталей. Условности и упрощения изображений на сборочных чертежах. Уплотнительные устройства. Нанесение размеров. Нанесение номеров позиций.

Последовательность чтения сборочного чертежа. Детализирование сборочного чертежа. Определение размеров детали. Выбор масштаба изображения.

Техническая документация. Формы и порядок ее заполнения.

Практические занятия

ПРО13. Последовательность выполнения чертежа сборочной единицы. Спецификация изделия. Форма спецификации. Порядок внесения записей в спецификацию.

ПРО14. Последовательность выполнения учебного сборочного чертежа. Компоновка чертежа сборочной единицы. Согласование форм и размеров сопряженных деталей. Условности и упрощения изображений на сборочных чертежах. Уплотнительные устройства. Нанесение размеров. Нанесение номеров позиций.

ПРО15. Последовательность чтения сборочного чертежа. Детализирование сборочного чертежа. Определение размеров детали. Выбор масштаба изображения.

ПРО16. Техническая документация. Формы и порядок ее заполнения

Самостоятельная работа:

СР07. Сборочный чертеж. Детализирование сборочного чертежа. Техническая документация.

Задание:

Выполнить по вариантам на листах бумаги необходимого формата:

Упражнение 11. Выполнить эскизы всех частей сборочной единицы на листах писчей бумаги в клетку.

Упражнение 12. Составить спецификацию на отдельном листе с основной надписью.

Упражнение 13. Выполнить сборочный чертеж изделия.

4. ПЕРЕЧЕНЬ УЧЕБНОЙ ЛИТЕРАТУРЫ, ИНФОРМАЦИОННЫХ РЕСУРСОВ И ТЕХНОЛОГИЙ

4.1. Учебная литература

1. Талалай П.Г. Начертательная геометрия. Инженерная графика. Интернет-тестирование базовых знаний. [Электронный ресурс]: учеб. пособие/ П.Г. Талалай.- СПб.: Лань, 2010. – 288с.: ил.- Загл. с экрана.- Режим доступа: <http://e.lanbook.com/>
2. Сорокин, Н.П. Инженерная графика. [Электронный ресурс]/ Н.П.Сорокин [и др.]. – СПб.:Лань, 2016. – 400с.- Загл. с экрана.- Режим доступа: <http://e.lanbook.com/>
3. Гордон, В.О. Курс начертательной геометрии / В.О. Гордон, М.А. Семенов-Огиевский. - М.: Высш. шк., 2009. - 272 с.
4. Анурьев, В.И. Справочник конструктора – машиностроителя: в 3 т. / В.И. Анурьев. - М.: Машиностроение, 1991. - Т.1, 2, 3.
5. Кочетов, В.И. Инженерная и компьютерная графика (часть 1). [Электронный ресурс] / В.И. Кочетов [и др.]. - Тамбов: Изд-во Тамб. гос. техн. ун-та, 2010. - 80 с. - Загл. с экрана. - Режим доступа: <http://www.tstu.ru/education/elib/pdf/2010/viazovov.pdf>
6. Тепляков, Ю.А. Практикум по начертательной геометрии, инженерной и компьютерной графике. [Электронный ресурс]: учеб. пособие / Ю.А. Тепляков [и др.] Тамбов: Изд-во Тамб. гос. техн. ун-та, 2005. - 104 с. - Загл. с экрана. - Режим доступа: <http://www.tstu.ru/education/elib/pdf/2005/teplyak.pdf>
7. Кочетов, В.И. Инженерная и компьютерная графика. Часть 1: учебное пособие[Электронный ресурс] / В.И. Кочетов, С.И. Лазарев, С.А. Вязовов, С.В. Ковалев. – Тамбов: Изд-во Тамб. гос. техн. ун-та, 2010. – 80 с. - Загл. с экрана. - Режим доступа: <http://www.tstu.ru/education/elib/pdf/2003/kochetov.pdf>
8. Инженерная графика [Электронный ресурс]: учебное пособие. Ч. 1 / С. И. Лазарев, В. И. Кочетов, С. А. Вязовов, В. Л. Головашин . - Тамбов: ТГТУ, 2014. - Режим доступа к книге: "Электронно-библиотечная система ТГТУ. Электронные учебники" .
9. Лазарев, С.И. Инженерная графиками: учеб. электрон. издание. Часть 2. Регистрационный номер 0321502483 / С.И. Лазарев, В.И. Кочетов, Вязовов С.А. Тамбов: Изд-во Тамб. гос. техн. ун-та, 2015. - 80с

4.2. Интернет-ресурсы, в том числе современные профессиональные базы данных и информационные справочные системы

- Университетская информационная система «РОССИЯ» <https://uisrussia.msu.ru>
Справочно-правовая система «Консультант+» <http://www.consultant-urist.ru>
Справочно-правовая система «Гарант» <http://www.garant.ru>
База данных Web of Science <https://apps.webofknowledge.com/>
База данных Scopus <https://www.scopus.com>
Портал открытых данных Российской Федерации <https://data.gov.ru>
База открытых данных Министерства труда и социальной защиты РФ <https://rosmintrud.ru/opendata>
База данных Научной электронной библиотеки eLIBRARY.RU <https://elibrary.ru/>
База данных профессиональных стандартов Министерства труда и социальной защиты РФ <http://profstandart.rosmintrud.ru/obshchiy-informatsionnyy-blok/natsionalnyy-reestr-professionalnykh-standartov/>
Базы данных Министерства экономического развития РФ <http://www.economy.gov.ru>
База открытых данных Росфинмониторинга <http://www.fedsfm.ru/opendata>
Электронная база данных «Издательство Лань» <https://e.lanbook.com>
Электронная библиотечная система «IPRbooks» <http://www.iprbookshop.ru>

База данных «Электронно-библиотечная система «ЭБС ЮРАЙТ» <https://www.biblio-online.ru>

База данных электронно-библиотечной системы ТГТУ <http://elib.tstu.ru>

Федеральная государственная информационная система «Национальная электронная библиотека» <https://нэб.рф>

Национальный портал онлайн обучения «Открытое образование» <https://openedu.ru>

Электронная база данных "Polpred.com Обзор СМИ" <https://www.polpred.com>

Официальный сайт Федерального агентства по техническому регулированию и метрологии <http://protect.gost.ru/>

Ресурсы электронной информационно-образовательной среды университета представлены в локальном нормативном акте «Положение об электронной информационно-образовательной среде Тамбовского государственного технического университета».

Электронные образовательные ресурсы, к которым обеспечен доступ обучающихся, в т.ч. приспособленные для использования инвалидами и лицами с ограниченными возможностями здоровья, приведены на официальном сайте университета в разделе «Университет»-«Сведения об образовательной организации»-«Материально-техническое обеспечение и оснащённость образовательного процесса».

Сведения о лицензионном программном обеспечении, используемом в образовательном процессе, представлены на официальном сайте университета в разделе «Образование»-«Учебная работа»-«Доступное программное обеспечение».

5. МЕТОДИЧЕСКИЕ УКАЗАНИЯ ДЛЯ ОБУЧАЮЩИХСЯ ПО ОСВОЕНИЮ ДИСЦИПЛИНЫ

Изучение тем дисциплины студент начинает на лекциях, где рассматриваются принципиальные вопросы, типовые задачи, формулировки и доказательства основополагающих предложений, алгоритмы решения задач. Особое внимание следует обращать на четкость формулировки понятий и их определений.

На практических занятиях по «Черчению» следует уделять особое внимание изучению стандартов Единой системы конструкторской документации (ЕСКД), как основным документам оформления чертежей, рекомендуемые стандартами упрощения при выполнении изображений деталей, сборочных единиц и чертежей общих видов изделий. При изучении тем дисциплины необходимо уделять особое внимание сведениям об устройстве и действии изображаемых сборочных единиц, знакомиться с деталями машиностроения, особенностями их конструкции, способами изготовления, с элементами деталей машин, взаимодействием деталей.

При проведении практических занятий по всем разделам дисциплины студенческая учебная группа делится на две подгруппы.

Практические занятия преподаватель проводит в следующем порядке: излагает цель работы; содержание и объем выполняемой студентами графической работы (СР); последовательность (этапы) ее выполнения; организация работы студентов в аудитории и дома; краткие сведения по теме данного раздела дисциплины; рекомендуемая литература.

Студент начинает выполнять графическую работу (СР) в аудитории под руководством и контролем преподавателя, а заканчивает самостоятельно.

Помимо сведений, получаемых на лекциях и практических занятиях значительную часть необходимой информации студенты приобретают в процессе изучения учебной и справочной литературы при выполнении расчетно-графических работ.

6. МАТЕРИАЛЬНО-ТЕХНИЧЕСКОЕ ОБЕСПЕЧЕНИЕ

По всем видам учебной деятельности в рамках дисциплины используются аудитории, оснащенные необходимым специализированным оборудованием.

Наименование специальных помещений	Оснащенность специальных помещений	Перечень лицензионного программного обеспечения / Реквизиты подтверждающего документа
учебные аудитории для проведения занятий лекционного типа	Мебель: учебная мебель Технические средства обучения: экран, проектор, компьютер	MS Office, Windows / Корпоративные академические лицензии бессрочные Microsoft Open License №47425744, 48248803, 41251589, 46314939, 44964701, 43925361, 45936776, 47425744, 41875901, 41318363, 60102643;
учебные аудитории для проведения занятий семинарского типа, групповых и индивидуальных консультаций, текущего контроля и промежуточной аттестации	Мебель: чер-тежные столы. Технические средства обучения: экран, проектор, компьютер Оборудование: – мультимедийный проектор; - экран для мультимедийного проектора. Методическое обеспечение: - чертежные столы; - модели основных геометрических элементов начертательной геометрии, наглядно представляющие различные варианты их взаимного положения в пространстве; - плакаты по всем темам дисциплины; - раздаточный материал (карточки с чертежами для выполнения упражнений по изучаемым темам); - стенд со стандартными крепежными деталями и вариантами соединения деталей с их помощью; - комплекты деталей для выполнения их эскизов и рабочих чертежей; - сборочные узлы (вентили, газовые краны); - сборники сборочных чертежей для детализации; - справочная литература, сборники ГОСТ; - измерительный инструмент (штангенциркули, резьбомеры, радиусомеры, кронциркули, нутромеры)..	

Для самостоятельной работы обучающихся предусмотрены помещения, укомплектованные специализированной мебелью, оснащенные компьютерной техникой с возможностью подключения к сети «Интернет» и обеспечением доступа в электронную информационно-образовательную среду университета.

Наименование помещений для самостоятельной работы обучающихся	Оснащенность помещений для самостоятельной работы обучающихся	Перечень лицензионного программного обеспечения / Реквизиты подтверждающего документа
Помещение для самостоятельной работы обучающихся (читальный)	Мебель: учебная мебель Комплект специализированной мебели: компьютерные столы	Microsoft Windows 7 pro Лицензия №49487340 Microsoft Office2007 Лицензия

27.03.04 "Управление в технических системах"
"Системы и средства управления технологическими процессами"

Наименование помещений для самостоятельной работы обучающихся	Оснащенность помещений для самостоятельной работы обучающихся	Перечень лицензионного программного обеспечения / Реквизиты подтверждающего документа
зал Научной библиотеки	Оборудование: компьютерная техника с подключением к информационно-коммуникационной сети «Интернет» и доступом в электронную информационно-образовательную среду образовательной организации, веб-камеры, коммуникационное оборудование, обеспечивающее доступ к сети интернет (проводное соединение и беспроводное соединение по технологии Wi-Fi)	№49487340
Помещение для самостоятельной работы обучающихся (ауд. 333/А)	Мебель: учебная мебель Комплект специализированной мебели: компьютерные столы Оборудование: компьютерная техника с подключением к информационно-коммуникационной сети «Интернет» и доступом в электронную информационно-образовательную среду образовательной организации, веб-камеры, коммуникационное оборудование, обеспечивающее доступ к сети интернет (проводное соединение и беспроводное соединение по технологии Wi-Fi)	Microsoft Windows XP Лицензия №44964701 Microsoft Office 2007 Лицензия №44964701

7. ТЕКУЩИЙ КОНТРОЛЬ УСПЕВАЕМОСТИ И ПРОМЕЖУТОЧНАЯ АТТЕСТАЦИЯ

Проверка достижения результатов обучения по дисциплине осуществляется в рамках текущего контроля успеваемости и промежуточной аттестации.

7.1. Текущий контроль успеваемости

Текущий контроль успеваемости включает в себя мероприятия по оцениванию выполнения заданий для самостоятельной работы. Мероприятия текущего контроля успеваемости приведены в таблице 7.1.

Таблица 7.1 – Мероприятия текущего контроля успеваемости

Обозначение	Наименование	Форма контроля
СР01	Точка, прямая, плоскость.	Опрос, сдача чертежей
СР02	Геометрическое черчение	Опрос, сдача чертежей
СР03	Проекционное черчение.	Опрос, сдача чертежей
СР04	Поверхности. Аксонометрические проекции.	Опрос, сдача чертежей
СР05	Разъемные и неразъемные соединения	Опрос, сдача чертежей
СР06	Эскизы и рабочие чертежи деталей.	Опрос, сдача чертежей
СР07	Сборочный чертеж. Детализация сборочного чертежа. Техническая документация.	Опрос, сдача чертежей

7.2. Промежуточная аттестация

Формы промежуточной аттестации по дисциплине приведены в таблице 7.2.

Таблица 7.2 – Формы промежуточной аттестации

Обозначение	Форма отчетности	Очная	
Зач01	Зачет	1 семестр	

8. ФОНД ОЦЕНОЧНЫХ СРЕДСТВ

8.1. Оценочные средства

Оценочные средства соотнесены с результатами обучения по дисциплине и индикаторами достижения компетенций.

ИД-1_{ОПК-10} Знать состав и правила оформления технической документации для регламентного обслуживания систем контроля, автоматизации и управления

Результаты обучения	Контрольные мероприятия
формулирует основные требования нормативно-технической документации, регламентирующей правила оформления чертежей	СРО1
перечисляет и характеризует виды и комплектность конструкторских документов, стадии разработки, обозначение изделий и конструкторских документов	СРО2

ИД-2_{ОПК-10} Уметь осуществлять разработку технической документации для регламентного обслуживания систем контроля, автоматизации и управления

Результаты обучения	Контрольные мероприятия
формулирует основные требования нормативно-технической документации, регламентирующей правила оформления чертежей	СРО1
перечисляет и характеризует виды и комплектность конструкторских документов, стадии разработки, обозначение изделий и конструкторских документов	СРО2
применяет методы и этапы разработки графической и текстовой документации для построения графических изображений, чертежей и схем, конструкторской документации при построении чертежей деталей и сборочных единиц	СРО3
анализирует правильность выполнения эскизов, детализования, сборочных чертежей, технических схем в соответствии с основными требованиями нормативно-технической документации, регламентирующей правила оформления чертежей	СРО4

ИД-3_{ОПК-10}

Владеть навыками выполнения технической документации с использованием специализированных программных продуктов

Результаты обучения	Контрольные мероприятия
формулирует основные требования нормативно-технической документации, регламентирующей правила оформления чертежей	СРО3
перечисляет и характеризует виды и комплектность конструкторских документов, стадии разработки, обозначение изделий и конструкторских документов	СРО4
применяет методы и этапы разработки графической и текстовой документации для построения графических изображений, чертежей и схем, конструкторской документации при построении чертежей деталей и сборочных единиц	СРО5
анализирует правильность выполнения эскизов, детализования, сборочных чертежей, технических схем в соответствии с основными требованиями нормативно-технической документации, регламентирующей правила оформления чертежей	СРО6
выполняет чертежи деталей и сборочных единиц в соответствии с нормативно-технической документацией	СРО7

Вопросы к опросу и сдаче самостоятельной работы **СР01:**

1. Центральное проецирование и его свойства.
2. Параллельное проецирование и его свойства.
3. Прямоугольное (ортогональное) проецирование. Комплексный чертеж Монжа.
4. Задание отрезка прямой линии на комплексном чертеже Монжа.
5. Особые (частные) случаи положения прямой линии в пространстве.
6. Определение натуральной величины отрезка прямой общего положения и углов наклона его к плоскостям проекций.
7. Точка на прямой. Следы прямых линий.
8. Взаимное положение двух прямых в пространстве.
9. Проецирование прямого угла.
10. Способы задания плоскости на чертеже. Следы плоскости.
11. Прямые особого положения в плоскости – главные линии плоскости.
12. Частные положения плоскости относительно плоскостей проекций.
13. Пересечение прямой линии с плоскостью общего положения.
14. Построение линии пересечения двух плоскостей.

Вопросы к опросу и сдаче самостоятельной работы **СР02:**

1. Какие форматы листов установлены для чертежей?.
2. Что называется масштабом? Какие Вы знаете масштабы?
3. Какие типы чертежного шрифта установлены ГОСТом? Как определяется высота строчных букв?
4. Содержание основной надписи. Какими линиями выполняются рамки и графы основной надписи?
5. Что такое уклон, как его обозначают на чертеже?
6. Что такое конусность, как ее обозначают на чертеже? Как обозначаются конические фаски на чертеже?
7. Что такое сопряжение? Какими элементами определяется сопряжение?

Вопросы к опросу и сдаче самостоятельной работы **СР03:**

1. Какое изображение предмета называется видом? Перечислите основные виды.
2. Что называется разрезом? Как различаются разрезы в зависимости от положения секущих плоскостей?
3. Что называется сечением? Назовите известные Вам виды сечений. Как обозначаются сечения?
4. Каковы правила нанесения на чертежах графических обозначений материалов (штриховок) в разрезах и сечениях?
5. Какой толщины должны быть размерные и выносные линии? На каком расстоянии друг от друга и от контурной линии проводятся размерные линии?
6. Что называется выносным элементом? Как обозначаются выносные элементы?
7. В чем сущность аксонометрических проекций? Какие виды аксонометрии Вы знаете?
8. Что такое коэффициент искажения в аксонометрии? Каков масштаб изображения в прямоугольной изометрии? В прямоугольной диметрии?
9. Каково правило выбора направления штриховки вырезов на аксонометрических изображениях?

Вопросы к опросу и сдаче самостоятельной работы **СР04:**

1. Многогранники. Призма и пирамида в трех проекциях, точки на поверхности.
2. Пересечения многогранника проецирующей плоскостью.
3. Взаимное пересечение двух многогранников.

4. Развертывание поверхности пирамиды.
5. Поверхности и тела вращения. Точки на поверхности вращения (цилиндр, конус, сфера, тор).
6. Пересечение конической поверхности плоскостью. Виды конических сечений.
7. Пересечение поверхностей вращения проецирующей плоскостью. Построение «наклонного» сечения.
8. Пересечение цилиндра плоскостью общего положения.
9. Пересечение конуса плоскостью общего положения.
10. Построение развертки цилиндра, пересеченного проецирующей плоскостью.
11. Построение развертки конуса, пересеченного проецирующей плоскостью.
12. Взаимное пересечение поверхностей. Метод вспомогательных секущих плоскостей.
13. Взаимное пересечение поверхностей. Метод вспомогательных сфер. Построение «линии перехода».
14. Способ аксонометрического проецирования. Коэффициенты искажения. Стандартные виды аксонометрических проекций.
15. Изометрическая проекция, изображение окружности.

Вопросы к опросу и сдаче самостоятельной работы **СР05:**

1. Какие соединения относятся к разъемным? Какие Вы знаете стандартные резьбы? Как их условно обозначают?
2. Как на чертеже изображается резьба на стержне? В отверстии? В соединении стержня с отверстием?
3. Как обозначаются резьбы на чертежах?
4. Какие Вы знаете стандартные резьбовые изделия?
5. Какие резьбы нарезаются в соединительных деталях трубопроводов?
6. Какие размеры проставляются на упрощенном изображении болтового, шпилечно-го и винтового соединений?
7. Охарактеризуйте метрическую резьбу. Какой профиль имеют ходовые резьбы?
8. Какие соединения относятся к неразъемным? Приведите примеры.
9. Какие существуют виды сварных соединений и как их обозначают?
10. Какие условные графические знаки используются на чертежах конструкций, выполненных с помощью пайки и склеивания?
11. Чем отличаются линии выноски для обозначения сварных, паяных и клееных швов?

Вопросы к опросу и сдаче самостоятельной работы **СР06:**

1. Какое изделие называется деталью?
2. Что называется эскизом детали? Для какой цели составляется эскизом?
3. Какие требования предъявляются к эскизу детали?
4. Что общего и в чем различие между эскизом и рабочим чертежом детали?
5. В какой последовательности надо выполнять эскиз детали с натуры?
6. Что называется модулем передачи? Как определить модуль готового зубчатого колеса?
7. С чего начинают выполнение чертежа готового зубчатого колеса? Как изображают на чертежах зубчатые колеса, и какие условности соблюдают?
8. Какие инструменты используют для обмера детали?
9. Каковы требования к рабочим чертежам деталей?
10. Каков порядок составления рабочего чертежа детали по данным его эскиза?
11. Какие размеры проставляются на эскизах?
12. Как наносятся размеры на рабочих чертежах с учетом производственных требований?

13. Какие размеры называются справочными? Когда их применяют?
14. Где и как даются сведения о материале, из которого изготовлена деталь?

Вопросы к опросу и сдаче самостоятельной работы **СР07:**

1. Каковы особенности выполнения сборочных чертежей?
2. В какой последовательности нужно выполнять сборочный чертеж по чертежам (эскизам) деталей?
3. Какие условности и упрощения применяются при выполнении сборочного чертежа изделия?
4. Какие размеры проставляют на сборочных чертежах?
5. Как на сборочном чертеже в разрезе штрихуются смежные детали?
6. Как на сборочном чертеже изображаются крепежные детали? Как наносятся номера позиций на сборочных чертежах?
7. Что собой представляет спецификация? Как она заполняется? Перечислите основные разделы спецификации.

Примеры типовых тестовых заданий к зачету **ЗАЧ01.**

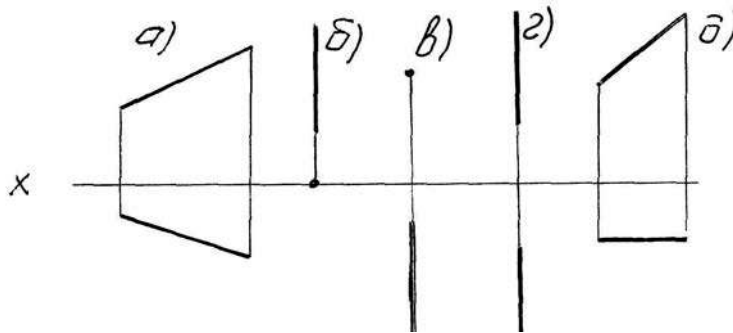
1.

I: {{3}} K=B

S: Для какой из точек удаление от фронтальной плоскости проекций в 2 раза меньше, чем от горизонтальной плоскости проекций?

2.

S: Какой из отрезков является фронтально проецирующим?



3.

I: {{58}} K=A

S: Горизонталью рассматриваемой плоскости называется прямая, которая принадлежит этой плоскости и ...

4.

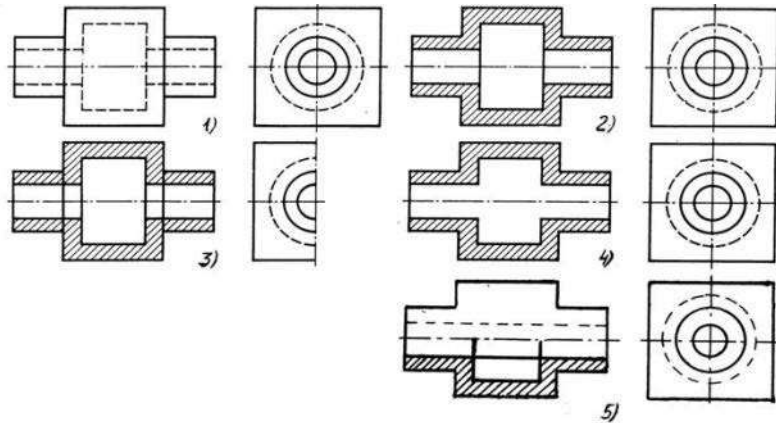
I: {{2}}; K=A;

S: Сколько видов должно содержать изображение какой-либо конкретной детали
+: минимальное, но достаточное для однозначного уяснения конфигурации;
-: один;
-: три;
-: шесть.

5.

I: {{28}}; K=B;

S: На каком изображении детали правильно выполнен её разрез

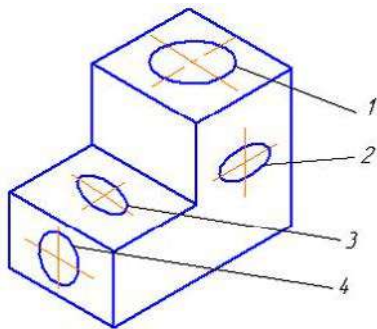


- + :на втором изображении;
- :на первом изображении;
- :на третьем изображении;
- :на четвертом изображении.

6.

I:{{13}}; K=B;

S: Неверно построенные в аксонометрии окружности показаны цифрами

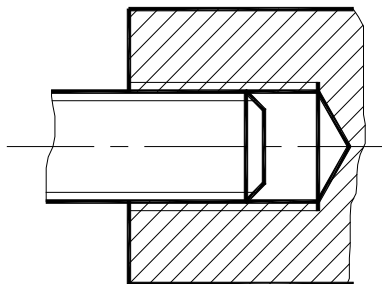


- + :2 и 3;
- :1 и 4;
- :1 и 2;
- :3 и 4.

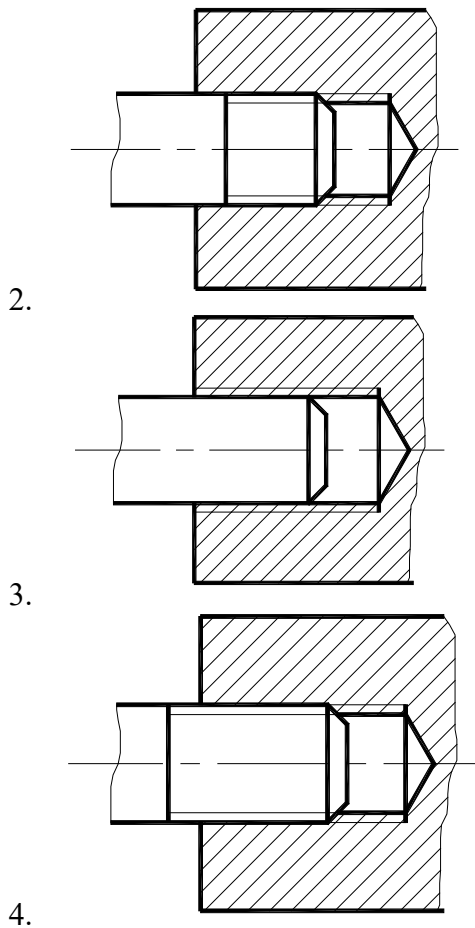
7.

I:{{56}}; K=B;

S: На каком изображении правильно показано резьбовое соединение



1.

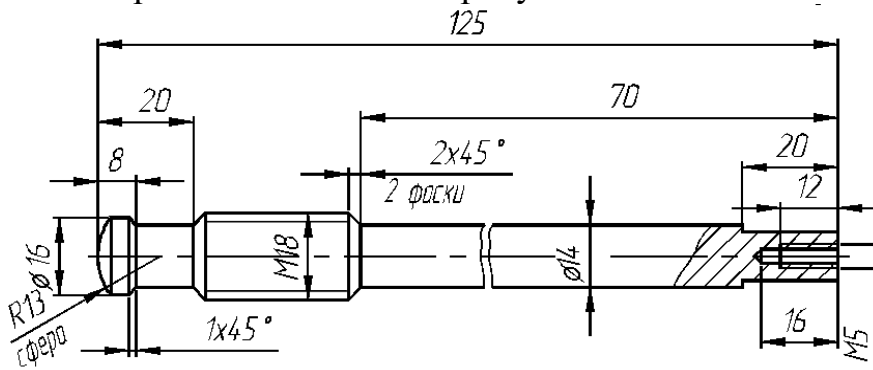


+:4;
 -:3;
 -:2;
 -:1.

8.

I: {{134}}; K=A

S: Размерное число $1 \times 45^\circ$ на рисунке обозначает



+: фаску;
 -: проточку;
 -: уклон;
 -: галтель.

8.2. Критерии и шкалы оценивания

Каждое мероприятие текущего контроля успеваемости оценивается по шкале «зачтено», «не зачтено».

Оценка «зачтено» выставляется обучающемуся при выполнении всех указанных показателей (Таблица 8.1), допускаются несущественные неточности в изложении и оформлении материала

При невыполнении хотя бы одного из показателей выставляется оценка «не зачтено».

Таблица 8.1 – Критерии оценивания мероприятий текущего контроля успеваемости

Наименование, обозначение	Показатель
Опрос, сдача чертежей	даны правильные ответы не менее чем на 50% заданных вопросов, графические работы оформлены в соответствии с требованиями ГОСТ, правильно решены задачи

При оценивании результатов обучения по дисциплине в ходе промежуточной аттестации используются следующие критерии и шкалы.

Зачет **Зач01**.

Промежуточная аттестация проводится в форме компьютерного тестирования

Продолжительность тестирования: 60 минут.

Оценка «зачтено» выставляется обучающемуся, если правильно решено не менее 51% тестовых заданий.

Оценка «не зачтено» выставляется обучающемуся, если правильно решено менее 50% тестовых заданий.

Итоговая оценка выставляется с использованием следующей шкалы.

Результат обучения по дисциплине считается достигнутым при получении обучающимся оценки «зачтено» по каждому из контрольных мероприятий, относящихся к данному результату обучения.

МИНИСТЕРСТВО НАУКИ И ВЫСШЕГО ОБРАЗОВАНИЯ РОССИЙСКОЙ ФЕДЕРАЦИИ
Федеральное государственное бюджетное образовательное учреждение
высшего образования

«Тамбовский государственный технический университет»
(ФГБОУ ВО «ТГТУ»)



УТВЕРЖДАЮ

Директор Института автоматизации и
информационных технологий

Ю.Ю. Громов
20 21 г.

РАБОЧАЯ ПРОГРАММА ДИСЦИПЛИНЫ

Б1.О.15 Физическая культура и спорт

(шифр и наименование дисциплины в соответствии с утвержденным учебным планом подготовки)

Направление: 27.03.04 Управление в технических системах

(шифр и наименование)

Профиль: Системы и средства управления технологическими процессами

(наименование профиля образовательной программы)

Формы обучения: очная, заочная

Кафедра: «Физическое воспитание и спорт»

(наименование кафедры)

Составитель:

к.п.н., доцент

степень, должность

подпись

В.А. Гриднев

инициалы, фамилия

Заведующий кафедрой

подпись

А.Н. Груздев

инициалы, фамилия

Тамбов 2021

1. ПЛАНИРУЕМЫЕ РЕЗУЛЬТАТЫ ОБУЧЕНИЯ ПО ДИСЦИПЛИНЕ И ЕЕ МЕСТО В СТРУКТУРЕ ОПОП

Цель освоения дисциплины – достижение планируемых результатов обучения (таблица 1.1), соотнесенных с индикаторами достижения компетенций и целью реализации ОПОП.

Дисциплина входит в состав обязательной части образовательной программы, формируемой участниками образовательных отношений.

Таблица 1.1 – Результаты обучения по дисциплине

В результате освоения дисциплины «Физическая культура и спорт» у обучающихся должны быть сформированы *универсальные компетенции УК-7* (табл. 1.1).

ТАБЛИЦА 1.1

Код, наименование индикатора	Результаты обучения по дисциплине
УК-7 Способен поддерживать должный уровень физической подготовленности для обеспечения полноценной социальной и профессиональной деятельности	
ИД- 1 (УК-7) Знает основы здорового образа жизни, здоровьесберегающих технологий, физической культуры	Знает, что необходимо ответственно относиться к здоровью, понимает необходимость ежедневной достаточной двигательной активности
	Знает, что физическая культура является одной из составляющих общей культуры человека, которая во многом определяет его отношение к учебе, поведение в быту, в общении.
	Знает необходимость воспитания бережного отношения к собственному здоровью.
	Знает особенности физической работоспособности человека, факторов положительного влияния физических упражнений на здоровье и формирование здорового образа жизни

Результаты обучения по дисциплине достигаются в рамках осуществления всех видов контактной и самостоятельной работы обучающихся в соответствии с утвержденным учебным планом.

Индикаторы достижения компетенций считаются сформированными при достижении соответствующих им результатов обучения.

2. ОБЪЁМ ДИСЦИПЛИНЫ

Очная форма обучения.

Объем дисциплины составляет 72 часа, включая трудоемкость промежуточной аттестации.

Ниже приведено распределение общего объема дисциплины (в академических часах) по видам учебных занятий в период теоретического обучения.

Виды работ	Всего	1 семестр
1	2	3
<i>Контактная работа обучающихся с преподавателем на учебных занятиях:</i>	<i>17</i>	<i>17</i>
занятия лекционного типа	<i>16</i>	<i>16</i>
лабораторные занятия	<i>0</i>	<i>0</i>
практические занятия	<i>0</i>	<i>0</i>
Промежуточная аттестация	<i>1</i>	<i>1</i>
<i>Самостоятельная работа обучающихся</i>	<i>55</i>	<i>55</i>
<i>Всего</i>	<i>72</i>	<i>72</i>

Промежуточная аттестация обучающихся проводится в форме ***зачета***.

Заочная форма обучения.

Объем дисциплины составляет 72 часа, включая трудоемкость промежуточной аттестации.

Ниже приведено распределение общего объема дисциплины (в академических часах) по видам учебных занятий в период теоретического обучения.

Виды работ	Всего	1 курс
1	2	3
<i>Контактная работа обучающихся с преподавателем на учебных занятиях:</i>	<i>3</i>	<i>3</i>
занятия лекционного типа	<i>2</i>	<i>2</i>
лабораторные занятия	<i>0</i>	<i>0</i>
практические занятия	<i>0</i>	<i>0</i>
Промежуточная аттестация	<i>1</i>	<i>1</i>
<i>Самостоятельная работа обучающихся</i>	<i>69</i>	<i>69</i>
<i>Всего</i>	<i>72</i>	<i>72</i>

Промежуточная аттестация обучающихся проводится в форме ***зачета***.

3. СОДЕРЖАНИЕ ДИСЦИПЛИНЫ

Раздел 1. <30Ж>

Тема 1. Образ жизни студентов и его влияние на здоровье

Тема 2. Ценностные ориентации студентов на здоровый образ жизни и их отражение в жизнедеятельности

Тема 3. Содержательные характеристики составляющих здорового образа жизни студентов (режим труда и отдыха; организацию сна; режим питания; организацию двигательной активности; выполнение требований санитарии, гигиены, закаливания)

Тема 4. Содержательные характеристики составляющих здорового образа жизни студентов (профилактику вредных привычек; культуру межличностного общения; психофизическую регуляцию организма; культуру сексуального поведения)

Тема 5. Понятие «здоровье», его содержание и критерии

Тема 6. Формирование здорового образа жизни и профилактика заболеваний

Тема 7. Воздействие физических упражнений на сердечно-сосудистую систему

Тема 8. Физические упражнения и система дыхания

Тема 9. Влияние физических упражнений на опорно-двигательный аппарат

Распределение времени, планируемого на изучение отдельных тем (разделов) содержания, представлено ниже.

Очная форма обучения

1 семестр

Номер раздела / темы	Часы (академические), отведенные на изучение раздела (темы)			
	занятия лекционного типа	лабораторные занятия	практические занятия	самостоятельная работа
1	2	3	4	5
Тема 1	2			6
Тема 2	2			7
Тема 3	2			6
Тема 4	1			6
Тема 5	2			6
Тема 6	2			6
Тема 7	2			6
Тема 8	1			6
Тема 9	2			6

Заочная форма обучения

1 курс

Номер раздела / темы	Часы (академические), отведенные на изучение раздела (темы)			
	занятия лекци- онного типа	лабораторные занятия	практические занятия	самостоятельная работа
1	2	3	4	5
Тема 1	0,3			8
Тема 2	0,3			8
Тема 3	0,2			8
Тема 4	0,2			8
Тема 5	0,2			8
Тема 6	0,2			8
Тема 7	0,2			7
Тема 8	0,2			7
Тема 9	0,2			7

4. ПЕРЕЧЕНЬ УЧЕБНОЙ ЛИТЕРАТУРЫ, ИНФОРМАЦИОННЫХ РЕСУРСОВ И ТЕХНОЛОГИЙ

4.1 Основная литература

1. Чинкин, А.С. Физиология спорта [Электронный ресурс] : учебное пособие / А.С. Чинкин, А.С. Назаренко. — Электрон. текстовые данные. — М. : Издательство «Спорт», 2016. — 120 с. — 978-5-9907239-2-4. — Режим доступа: <http://www.iprbookshop.ru/43922.html>
2. Николаев, А.А. Развитие выносливости у спортсменов [Электронный ресурс] / А.А. Николаев, В.Г. Семёнов. — Электрон. текстовые данные. — М. : Издательство «Спорт», 2017. — 144 с. — 978-5-906839-72-5. — Режим доступа: <http://www.iprbookshop.ru/65573.html>
3. Витун, Е.В. Современные системы физических упражнений, рекомендованные для студентов [Электронный ресурс] : учебное пособие / Е.В. Витун, В.Г. Витун. — Электрон. текстовые данные. — Оренбург: Оренбургский государственный университет, ЭБС АСВ, ИПК «Университет», 2017. — 111 с. — 978-5-7410-1674-9. — Режим доступа: <http://www.iprbookshop.ru/71324.html>

4.2. Дополнительная литература

1. Гриднев, В.А. Акваэробика для хорошего самочувствия и физического развития студентов / В.А. Гриднев, И.Е. Семилетова. — Тамбов: ФГБОУ ВПО "ТГТУ", 2014. — Загл. с экрана. — Режим доступа: <http://www.tstu.ru/r.php?r=obuch.book.elib1&id=10&year=2014>.
2. Гриднев, В.А., Шибкова В.П., Шпагин С.В. Физическая культура [Электронный ресурс]. Курс лекций / В.А. Гриднев, В.П. Шибкова, С.В. Шпагин. — Тамбов: Изд-во ФГБОУ ВО ТГТУ, 2016. — Загл. с экрана. — Режим доступа: <http://www.tstu.ru/r.php?r=obuch.book.elib1&id=5&year=2016>.
3. Гриднев, В.А. Физическая культура [Электронный ресурс]: Курс лекций / В.А. Гриднев, Н.В. Шамшина, С.Ю. Дугов, А.Е. Лукьянова, Е.В. Щигорева — Тамбов: Изд-во ФГБОУ ВО "ТГТУ", 2017. — Ч. 2: Особенности проведения учебных занятий для студентов с ограниченными возможностями здоровья. — Загл. с экрана. — Режим доступа: <http://www.tstu.ru/r.php?r=obuch.book.elib1&id=5&year=2017>.
4. Шибкова, В.П. Методика бега на средние дистанции и развитие скоростной выносливости. Методические рекомендации / В.П. Шибкова, С.Б. Ермаков. — Тамбов: Издательство ФГБОУ ВО "ТГТУ", 2016 — 32 с. <http://www.tstu.ru/r.php?r=obuch.book.elib1&id=6&year=2016>.
5. Быченков, С.В. Теория и организация физической культуры в вузах [Электронный ресурс] : учебно-методическое пособие / С.В. Быченков, А.В. Курбатов, А.А. Сафонов. — Электрон. текстовые данные. — Саратов: Вузовское образование, 2018. — 242 с. — 978-5-4487-0110-8. — Режим доступа: <http://www.iprbookshop.ru/70999.html>
6. Степанова, М.В. Плавание в системе физического воспитания студентов вузов [Электронный ресурс] : учебное пособие / М.В. Степанова. — 2-е изд. — Электрон. текстовые данные. — Оренбург: Оренбургский государственный университет, ЭБС АСВ, 2017. — 137 с. — 978-5-7410-1745-6. — Режим доступа: <http://www.iprbookshop.ru/71310.html>
7. Гриднев, В.А. Бодифлекс как средство повышения физической подготовки студентов / В.А. Гриднев, А.Е. Лукьянова. — Тамбов: Издательство ФГБОУ ВПО "ТГТУ", 2014.

— Загл. с экрана. — Режим доступа:
<http://www.tstu.ru/r.php?r=obuch.book.elib1&id=10&year=2014>

4.3 Периодическая литература

1. Физкультура и спорт

4.3. Интернет-ресурсы, в том числе современные профессиональные базы данных и информационные справочные системы

Университетская информационная система «РОССИЯ» <https://uisrussia.msu.ru>

Справочно-правовая система «Консультант+» <http://www.consultant-urist.ru>

Справочно-правовая система «Гарант» <http://www.garant.ru>

База данных Web of Science <https://apps.webofknowledge.com/>

База данных Scopus <https://www.scopus.com>

Портал открытых данных Российской Федерации <https://data.gov.ru>

База открытых данных Министерства труда и социальной защиты РФ
<https://rosmintrud.ru/opendata>

База данных Научной электронной библиотеки eLIBRARY.RU <https://elibrary.ru/>

База данных профессиональных стандартов Министерства труда и социальной защиты РФ
<http://profstandart.rosmintrud.ru/obshchiy-informatsionnyy-blok/natsionalnyy-reestr-professionalnykh-standartov/>

Базы данных Министерства экономического развития РФ <http://www.economy.gov.ru>

База открытых данных Росфинмониторинга <http://www.fedsfm.ru/opendata>

Электронная база данных «Издательство Лань» <https://e.lanbook.com>

Электронная библиотечная система «IPRbooks» <http://www.iprbookshop.ru>

База данных «Электронно-библиотечная система «ЭБС ЮРАЙТ» <https://www.biblio-online.ru>

База данных электронно-библиотечной системы ТГТУ <http://elib.tstu.ru>

Федеральная государственная информационная система «Национальная электронная библиотека» <https://нэб.рф>

Национальный портал онлайн обучения «Открытое образование» <https://openedu.ru>

Электронная база данных "Polpred.com Обзор СМИ" <https://www.polpred.com>

Официальный сайт Федерального агентства по техническому регулированию и метрологии <http://protect.gost.ru/>

Министерство спорта РФ - <http://www.minsport.gov.ru/>

ВФСК ГТО - <https://www.gto.ru/>

Всероссийская федерация легкой атлетики - <http://www.rusathletics.com/>

Всероссийская федерация волейбола - <http://www.volley.ru/>

Российская федерация баскетбола - <https://russiabasket.ru/>

Российский футбольный союз - <https://www.rfs.ru/>

Всероссийская федерация плавания - <http://www.russwimming.ru/>

Ресурсы электронной информационно-образовательной среды университета представлены в локальном нормативном акте «Положение об электронной информационно-образовательной среде Тамбовского государственного технического университета».

Электронные образовательные ресурсы, к которым обеспечен доступ обучающихся, в т.ч. приспособленные для использования инвалидами и лицами с ограниченными возможностями здоровья, приведены на официальном сайте университета в разделе «Университет»-«Сведения об образовательной организации»-«Материально-техническое обеспечение и оснащённость образовательного процесса».

Сведения о лицензионном программном обеспечении, используемом в образовательном процессе, представлены на официальном сайте университета в разделе «Образование»-«Учебная работа»-«Доступное программное обеспечение».

5. УЧЕБНО-МЕТОДИЧЕСКОЕ ОБЕСПЕЧЕНИЕ ДЛЯ САМОСТОЯТЕЛЬНОЙ РАБОТЫ ОБУЧАЮЩИХСЯ

Самостоятельные занятия физическими упражнениями, спортом, туризмом должны быть обязательной составной частью здорового образа жизни обучающихся. Они являются неотъемлемой частью организации труда, выполняют дефицит двигательной активности, способствуют более эффективному восстановлению организма после утомления, повышению физической и умственной работоспособности.

Самостоятельные занятия могут проводиться в любых условиях, в разное время и включать задания преподавателя, тренера, инструктора или проводиться по самостоятельно составленной программе, индивидуальному плану. Эта форма занятий с каждым годом получает все большее распространение. Она необходима для повышения спортивных результатов спортсменов, внедрению здорового образа жизни. Установка на обязательное выполнение задания, развитие инициативы, самонаблюдения и анализа своей деятельности активизирует обучающихся.

Занимающиеся при проведении самостоятельных занятий опираются на методическую помощь преподавателей кафедры физического воспитания.

Задание: Ознакомиться в рамках самостоятельной работы с информацией, необходимой для планирования и организации самостоятельных тренировочных занятий, по темам входящим в раздел дисциплины «Физическая культура и спорт».

Раздел 1. Легкая атлетика

Тема 1. Техника бега на короткие дистанции; старт, стартовый разбег, бег по дистанции, финиширование.

Тема 2. Совершенствование техники бега на короткие дистанции.

Тема 3. Техника бега на средние и длинные дистанции: бег по прямой, бег по повороту.

Тема 4. Совершенствование техники бега на средние и длинные дистанции.

Тема 5. Техника прыжка в длину с разбега способом «согнув ноги»: разбег, отталкивание, полет, приземление.

Тема 6. Совершенствование техники прыжка в длину с разбега способом «согнув ноги».

Раздел 2. Спортивные игры (волейбол, баскетбол, футбол).

Тема 7. Техника перемещений в спортивных играх.

Тема 8. Техника владения мячом в спортивных играх.

Тема 9. Техника игры в защите и нападении в спортивных играх.

Раздел 3. Гимнастические упражнения (с предметами и без предметов), упражнения на тренажерах

Тема 10. Упражнения с отягощениями и без отягощений, упражнения на тренажере.

Раздел 4. Фитнес

Тема 11. Колонетика, пилатес.

Тема 12. Йога, ритмика.

Раздел 5. Спортивно – оздоровительное плавание

Тема 13. Совершенствование техники плавания. (Кроль на груди, кроль на спине, брас).

Выполнение стартов и поворотов. Проплывание дистанции 50 м вольным стилем.

Планирование самостоятельных занятий

Планирование самостоятельных занятий осуществляется обучающимися под руководством преподавателей.

Перспективные планы самостоятельных занятий целесообразно разрабатывать на весь период обучения, т.е. на 4-5 лет. В зависимости от состояния здоровья, медицинской группы, исходного уровня физической и спортивно-технической подготовленности обучающиеся могут планировать достижение различных результатов по годам обучения.

Формы и организация самостоятельных занятий

Формы самостоятельных занятий физическими упражнениями и спортом определяются их целями и задачами. Существует три формы самостоятельных занятий: утренняя гигиеническая гимнастика, упражнения в течение учебного дня, самостоятельные тренировочные занятия.

Учитывая особое значение утренней гигиенической гимнастики (зарядки), ее следует ежедневно включать в распорядок дня всем обучающимся, преподавателям и сотрудникам.

В комплексы утренней гигиенической гимнастики следует включать упражнения для всех групп мышц, упражнения на гибкость и дыхательные упражнения. Не рекомендуется выполнять упражнения статического характера, со значительными отягощениями, на выносливость (например, длительный бег до утомления). Можно включать упражнения со скакалкой, эспандером и резиновым жгутом, с мячом (например, элементы игры в волейбол, баскетбол, футбол с небольшой нагрузкой).

При выполнении утренней гигиенической гимнастики рекомендуется придерживаться определенной последовательности выполнения упражнений: ходьба, медленный бег, ходьба (2-3 мин); упражнения типа «подтягивание» с глубоким дыханием; упражнения на гибкость и подвижность рук, шеи, туловища и ног; силовые упражнения без отягощений или с небольшими отягощениями для рук, туловища и ног (сгибание и разгибание рук в упоре лежа, упражнения с легкими гантелями – для женщин 1,5-2 кг, для мужчин - 2-3 кг, с эспандерами, резиновыми ароматизаторами и др.); различные наклоны и выпрямления в положении стоя, сидя, лежа, приседания на одной и двух ногах и др.; легкие прыжки или подскоки (например, со скакалкой)-20-30 с; медленный бег и ходьба (2-3 мин); упражнения на расслабление с глубоким дыханием.

При составлении комплексов утренней гигиенической гимнастики и их выполнении рекомендуется физиологическую нагрузку на организм повышать постепенно, с максимумом в середине и во второй половине комплекса. К концу выполнения комплекса упражнений нагрузка снижается и организм приводится в сравнительно спокойное состояние.

Увеличение и уменьшение нагрузки должно быть волнообразным. Каждое упражнение следует начинать в медленном темпе и с небольшой амплитудой движений с постепенным увеличением ее до средних величин.

Между сериями из 2-3 упражнений (а при силовых - после каждого) выполняется упражнение на расслабление или медленный бег (20-30 с).

Дозировка физических упражнений, т.е. увеличение или уменьшение их интенсивности, обеспечивается: изменением исходных положений (например, наклоны туловища вперед - вниз, не сгибая ног в коленях, с доставанием руками пола легче делать в исходном положении ноги врозь и труднее делать в исходном положении ноги вместе); изменением амплитуды движений; ускорением или замедлением темпа; увеличением или уменьшением числа повторений упражнений; включением в работу большего или меньшего числа мышечных групп; увеличением или сокращением пауз для отдыха.

Упражнения в течение учебного дня выполняются в перерывах между учебными и самостоятельными занятиями. Такие упражнения обеспечивают предупреждение наступающего утомления, способствуют поддержанию высокой работоспособности на длительное время без перенапряжения. Выполнение физических упражнений в течение 10-15 мин через каждые 1-1,5 часа работы оказывает вдвое больший стимулирующий эф-

фekt на улучшение работоспособности, чем пассивный отдых в два раза больше продолжительности.

Физические упражнения нужно проводить в хорошо проветриваемых помещениях. Очень полезно выполнение упражнений на открытом воздухе.

Самостоятельные тренировочные занятия можно проводить индивидуально или в группе по 3-5 человек и более. Групповая тренировка более эффективна, чем индивидуальная. Необходимо помнить, что самостоятельные занятия в одиночку можно проводить только на стадионах, спортивных площадках, в парках, в черте населенных пунктов. Самостоятельные индивидуальные занятия на местности или в лесу вне населенных пунктов во избежание несчастных случаев не допускаются. Выезд или выход для тренировок за пределы населенного пункта может проводиться группами по 3-5 человек и более. При этом должны быть приняты все необходимые меры предосторожности по профилактике спортивных травм, обморожения и т.д. Не допускается также отставание от группы отдельных занимающихся. Заниматься рекомендуется 2-7 раз в неделю по 1-1,5 часа. Заниматься менее 2 раз в неделю нецелесообразно, так как это не способствует повышению уровня тренированности организма. Лучшим временем для тренировок является вторая половина дня, через 2-3 часа после обеда. Можно тренироваться и в другое время, но не раньше чем через 2 часа после приема пищи и не позднее чем за час до приема пищи или до отхода ко сну. Не рекомендуется тренироваться утром после сна натошак (утром необходимо выполнять гигиеническую гимнастику). Тренировочные занятия должны носить комплексный характер, т.е. способствовать развитию всего комплекса физических качеств, а также укреплению здоровья и повышению общей работоспособности организма. Специализированный характер занятий, т.е. занятия избранным видом спорта, допускается только до квалифицированных спортсменов.

Каждое самостоятельное тренировочное занятие состоит из трех частей.

Подготовительная часть (разминка) делится на две части: общеразогревающую и специальную. Общеразогревающая часть состоит из ходьбы (2-3 мин), медленного бега (женщины-6-8 мин, мужчины-8-12 мин), общеразвивающих гимнастических упражнений на все группы мышц. Упражнения рекомендуется начинать с мелких групп мышц рук и плечевого пояса, затем переходить на более крупные мышцы туловища и заканчивать упражнениями для ног. После упражнений силового характера и на растягивание следует выполнять упражнения на расслабление.

Специальная часть разминки преследует цель подготовить к основной части занятий те или иные мышечные группы и костно-связочный аппарат и обеспечить нервно-координационную и психологическую настройку организма на предстоящее в основной части выполнение упражнений. В специальной части разминки выполняются отдельные элементы основных упражнений, имитационные, специально-подготовительные упражнения, выполнение основного упражнения по частям и в целом. При этом учитывается темп и ритм предстоящей работы.

Например, в занятии по тренировке в беге на 100 м специальная разминка может состоять из бега с ускорением на 30-60 м, семенящего бега на 30-40 м, бега с высоким подниманием бедра на 30-40 м, бега прыжковыми шагами на 20-30 м. Каждое упражнение повторяется по 2-4 раза. Если в тренировке запланировано два и более вида занятий, например бег 100 м и метание гранаты, то перед началом каждого вида необходимо сделать специальную разминку. В данном случае перед выполнением метания гранаты необходимо проделать несколько упражнений для рук, плечевого пояса и туловища, имитационные упражнения без гранаты, с небольшими отягощениями (камни, мячи и др.) и с самими гранатами.

В основной части изучаются спортивная техника и тактика, осуществляется тренировка, развитие физических и волевых качеств. При выполнении упражнений в основной части

занятия необходимо придерживаться следующей наиболее целесообразной последовательности: сразу же после разминки выполняются упражнения, направленные на изучение и совершенствование техники движений на быстроту, затем упражнения для развития силы и в конце основной части занятия – упражнения для развития выносливости.

В заключительной части выполняются медленный бег (3-8 мин), переходящий в ходьбу (2-6 мин), и упражнения на расслабление в сочетании с глубоким дыханием, которые обеспечивают постепенное снижение тренировочной нагрузки и приведение организма в сравнительно спокойное состояние.

При тренировочных занятиях продолжительностью 60 (или 90) мин можно ориентироваться на следующее распределение времени по частям занятий: подготовительная-15-20 (25-30) мин, основная-30-40 (45-50) мин, заключительная-5-10 (5-15) мин.

Для управления процессом самостоятельной тренировки необходимо:

Определение цели самостоятельных занятий. Целью занятий могут быть: укрепление здоровья, закаливание организма и улучшение общего самочувствия, повышение уровня спортивного мастерства по избранному виду спорта;

Определение индивидуальных особенностей занимающегося - спортивных интересов, условий питания, учебы и быта, его волевых и психических качеств и т.п. В соответствии с индивидуальными особенностями определяется реально достижимая цель занятий. Например, если занимающийся имеет отклонения в состоянии здоровья и ему определена специальная медицинская группа, то целью его самостоятельных тренировочных занятий будет укрепление здоровья и закаливание организма. Для лиц практически здоровых, но не занимавшихся ранее спортом, целью занятий на первом этапе будет повышение уровня физической подготовленности с переходом в дальнейшем на занятия избранным видом спорта с целью спортивного совершенствования. Для имеющих достаточную физическую подготовку, занимавшихся ранее избранным видом спорта, целью самостоятельных тренировочных занятий будет достижение высоких спортивных результатов;

Разработка и корректировка перспективного и годового плана занятий, а также плана на период, этап и микроцикл тренировочных занятий с учетом индивидуальных особенностей занимающегося и динамики показателей состояния здоровья, физической и спортивной подготовленности, полученных в процессе занятий;

Определение и изменение содержания, организации, методики и условий занятий, а также применяемых средств тренировки для достижения наибольшей эффективности занятий в зависимости от результатов самоконтроля и учета тренировочных нагрузок. Учет проделанной тренировочной работы позволяет анализировать ход тренировочного процесса, вносить коррективы в планы тренировок.

Методика самостоятельных тренировочных занятий

Методические принципы, которыми необходимо руководствоваться при проведении самостоятельных тренировочных занятий, следующие: сознательность и активность, систематичность, доступность и индивидуализация, динамичность и постепенность.

Принцип сознательности и активности предполагает углубленное изучение занимающихся теории и методики спортивной тренировки, осознанное отношение к тренировочному процессу, понимание цели и задач тренировочных занятий, рациональное применение средств и методов тренировки в каждом занятии, учет объема и интенсивности выполняемых упражнений и физических нагрузок, умение анализировать и оценивать итоги тренировочных занятий. Самостоятельные занятия должны быть не только сознательными, но и активными. Занимающиеся должны проявлять инициативу и творчество в планировании занятий, подборе и использовании современных средств и методов спортивной тренировки.

Принцип систематичности требует непрерывности тренировочного процесса, рационального чередования физических нагрузок и отдыха в одном занятии,

преимущества и последовательности тренировочных нагрузок от занятия к занятию. Необходимо, чтобы эффект каждого последующего занятия наслаивался на след, оставленный предыдущим занятием. Эпизодические занятия или занятия с большими перерывами (более 4-5 дней) неэффективны и приводят к снижению достигнутого уровня тренированности.

Принцип доступности и индивидуализации обязывает планировать и включать в каждое тренировочное занятие физические упражнения, по своей сложности и интенсивности доступные для выполнения занимающимися. При определении содержания тренировочных занятий необходимо соблюдать правила: от простого к сложному, от лёгкого к трудному, от известного к неизвестному, а также осуществлять строгий учёт индивидуальных особенностей занимающихся: пол, возраст, физическую подготовленность, уровень здоровья, волевые качества, трудолюбие, тип высшей нервной деятельности и т.п.; подбор упражнений, объём и интенсивность тренировочных нагрузок осуществлять в соответствии с силами и возможностями их организма.

Принцип динамичности и постепенности определяет необходимость повышения требований к занимающимся, применение новых, более сложных физических упражнений, увеличение тренировочных нагрузок по объёму и интенсивности. Переход к более высоким тренировочным нагрузкам должен проходить постепенно с учётом функциональных возможностей и индивидуальных особенностей занимающихся.

Повышение тренировочных нагрузок может быть прямолинейно-восходящим, скачкообразным, ступенчатым или волнообразным. Использование того или иного вида зависит от цели и задач занятий на данный период, а также от индивидуальных особенностей занимающихся.

Постепенное повышение нагрузки характерно для одного занятия, для недельного и годового цикла и для многолетней тренировки. Игнорирование принципа постепенности, ускоренная, форсированная подготовка не способствует достижению запланированных результатов, может быть вредными для здоровья.

Если в тренировочных занятиях был перерыв по причине болезни, то начинать занятия следует после разрешения врача при строгом соблюдении принципа постепенности. Вначале тренировочные нагрузки значительно снижаются и постепенно доводятся до запланированного в тренировочном плане уровня.

Все вышеперечисленные принципы находятся в тесной взаимосвязи. Это различные стороны единого, целостного процесса повышения функциональных возможностей занимающихся.

Средства для организованных и самостоятельных занятий

Наиболее распространёнными средствами организованных и самостоятельных самостоятельных занятий являются следующие физические упражнения и виды спорта: ходьба и бег, плавание, ходьба и бег на лыжах, спортивные и подвижные игры.

Ходьба и бег

Наиболее доступными и полезными средствами физической тренировки являются ходьба и бег на открытом воздухе в условиях лесопарка.

Ходьба – естественный вид движений, в котором участвует большинство мышц, связок, суставов. Ходьба улучшает обмен веществ в организме и активизирует деятельность сердечно-сосудистой, дыхательной и других систем организма. Интенсивность физической нагрузки при ходьбе регулируется в соответствии с состоянием здоровья, физической подготовленностью и тренированностью организма. Эффективность воздействия ходьбы на организм человека зависит от длины шага, скорости ходьбы и ее продолжительности.

При определении физической нагрузки следует учитывать ЧСС (пульс). Пульс подсчитывается в процессе кратковременных остановок во время ходьбы и сразу после тренировки в течение 10 с. Полученная цифра умножается на шесть и определяется ЧСС в минуту.

Перед тренировкой по ходьбе необходимо сделать короткую разминку: в течение 6-8 мин выполнить гимнастические упражнения для рук, туловища (повороты, наклоны и др.). Заканчивая тренировочную ходьбу, надо постепенно снизить скорость. Через 8-10 мин после окончания тренировки (после отдыха) частота пульса должна вернуться к исходному уровню, который был до тренировки. Увеличение дистанции и скорости ходьбы должно нарастать постепенно.

Чередование ходьбы с бегом

При хорошем самочувствии и свободном выполнении тренировочных нагрузок по ходьбе можно переходить к чередованию бега с ходьбой, что обеспечивает постепенное нарастание нагрузки и дает возможность контролировать ее в строгом соответствии со своими индивидуальными возможностями и рекомендациями врача.

Тренировочные занятия рекомендуется проводить на стадионе или в лесопарке, для чего необходимо в первом периоде тренировки подготовить круг на 400 м с разбивкой на 100-метровые отрезки.

После выполнения бега в чередовании с ходьбой и при наличии хорошего самочувствия можно переходить к непрерывному бегу.

Бег является наиболее эффективным средством укрепления здоровья и повышения уровня физической тренированности. При занятиях бегом происходят более глубокие, чем при ходьбе, полезные изменения во всех внутренних системах организма человека. Увеличивать продолжительность бега следует постепенно.

При систематической тренировке в дальнейшем мужчины могут довести время непрерывного бега до 50-70 мин (8-10 км) и более, женщины – до 40-50 мин (5-6 км) и более.

Обязательным условием является круглогодичность занятий бегом. Тренировочные занятия зимой способствуют закаливанию организма, повышению его сопротивляемости простудным и некоторым инфекционным заболеваниям.

Начиная занятия, надо соблюдать самое главное условие – темп бега должен быть невысоким и равномерным, бег должен доставлять удовольствие, «мышечную радость». Если нагрузка является слишком высокой, быстро наступает утомление, следует снижать темп бега или несколько сокращать его продолжительность. Темп и длительность бега можно увеличивать, когда физическая нагрузка переносится легко и появляется желание и возможность бегать быстрее и больше по времени.

Регулировать интенсивность физической нагрузки можно по ЧСС. При беге она не должна превышать 180 уд/мин минус возраст. Важным показателем приспособленности организма к беговым нагрузкам является скорость восстановления ЧСС сразу после окончания бега. Для этого определяется частота пульса в первые 10 с после окончания бега, пересчитывается на 1 мин на 20%, через 3 мин – на 30%, через 5 мин – на 50%, через 10 мин – на 70-75% (отдых в виде медленной ходьбы).

Для укрепления здоровья и поддержания хорошей физической подготовленности достаточно бегать ежедневно по 3-4 км или в течение 20-30 мин. Наиболее важен не объем работы, а регулярность занятий.

Оздоровительное плавание

Оздоровительным плаванием занимаются в летние каникулярные периоды в открытых водоемах, а в остальное время учебного года – в закрытых или открытых бассейнах с подогревом воды.

Заплывы, проплывы, игры на воде и соревнования в комплексе м воздействием закаливающих процедур, воздухом и солнцем вызывают положительные изменения в функциях и структуре нервной, дыхательной, сердечно -сосудистой, пищеварительной систем, а также в опорно – двигательном аппарате, в составе крови и др.

Систематическое воздействие внешних факторов и воды во время купания или плавания способствует выработке стойких приспособительных реакций в организме, позволяющих центральной нервной системе, а через нее и всем органам и системам функционировать рационально.

Перед занятиями плаванием рекомендуется выполнять следующие примерные специальные подготовительные упражнения пловца на суше и на воде.

На суше:

Имитация движений ногами при кроле на груди, сидя на скамейке, полу, земле, сериями по 30-60 с с отдыхом 20-30 с.

«Мельница» - вращение прямых рук в плечевом суставе вперед и назад в положении стоя, сериями по восемь вращений в каждую сторону.

Имитация движений руками вперед при кроле на груди, стоя с наклоном вперед.

Имитация движений руками при кроле на спине в положении стоя.

Ходьба вперед с наклоненным вперед туловищем и с имитационными движениями рук при кроле на груди.

Ходьба назад с выпрямленным туловищем и с имитационными движениями руками при кроле на спине.

Стоя с наклоном вперед, согласованные с дыханием имитационные движения руками при кроле на груди.

Стоя, согласованные с дыханием имитационные движения руками при кроле на спине.

Имитация стартового прыжка.

Имитация поворота у стены, щита и т.п.

На воде:

Погружение в воду с головой с задержкой дыхания, выдохом в воду, открыванием глаз в оде, разыскиванием и доставание предметов, лежащих под водой.

Всплывание из положения приседа в группировке, взявшись руками за голени («поплавок»).

Распрямление после всплытия в группировке и лежание на поверхности воды на груди с разведенными и соединенными руками и ногами, лицо опущено в воду.

Лежание на поверхности воды на спине с разведенными и соединенными руками и ногами.

Лежание на поверхности воды на груди и на спине с переменной положения тела путем вращения вокруг продольной оси.

Скольжение на груди (лицо опущено в воду, руки вытянуты вперед) и на спине(руки вдоль туловища), отталкиваясь от дна, а затем от бортика или поворотного щита без движения ногами. При скольжении на груди выдох делается в воду.

Движения в оде ногами при кроле на груди и на спине, опираясь руками о дно или о бортик бассейна.

Скольжение на груди с задержкой дыхания (лицо опущено в воду) и скольжение на спине с работой ног.

Движения руками при кроле на груди, стоя в воде с наклоном, подбородок касается воды.

То же, при сочетании движения рук с дыханием.

Плавание с доской, работая одними ногами, кролем на груди.

Плавание кролем на груди с работой рук и ног, с опущенным в воду лицом и задержкой дыхания.

Плавание кролем на спине с движением ног и рук.

Плавание кролем на груди с постепенным включением дыхания в ритм движения. Сначала один цикл, затем второй, третий и т.д.

Разучивание стартового прыжка. Сначала упражнения выполняются с бортика бассейна или плота, а затем со стартовой тумбочки. Соскок ногами вниз из полуприседа и из основной стойки; то же с движением рук вперед-вверх из положения сзади. Стартовый прыжок вперед из положения нагнувшись с сильно согнутыми в коленях ногами, руки вытянуты над головой, кисти соединены ладонями вниз. Выполнение стартового прыжка в целом.

Разучивание поворотов в левую и правую стороны. Приближение к поворотному щиту, группировка и поворот, упор ступнями в поворотный щит в положении группировки, отталкивание и скольжение.

В каждом занятии выполняются по 2-3 упражнения на суше и на воде в указанной последовательности. Переходить к следующему упражнению можно только после усвоения предыдущего. Количество повторений каждого упражнения в одном занятии от 4-6 до 8-12 раз.

В начальный период занятий необходимо постепенно увеличивать время пребывания в воде от 10-15 до 30-45 мин и добиваться, чтобы преодолеть за это время без остановок в первые пять дней 600-700 м, во вторые – 700-800 м, а затем 1000-1200 м. Для тех, кто плавает плохо, сначала следует проплыть дистанцию 25, 50 или 100 м, но повторять ее 8-10 раз. По мере овладения техникой плавания и воспитания выносливости переходить к преодолению указанных длинных дистанций. Оздоровительное плавание проводится равномерно с умеренной интенсивностью. Частота сердечных сокращений сразу после проплыwania дистанции для возраста 17-30 лет должна быть в пределах 120-150 уд/мин.

При занятиях плаванием необходимо соблюдать следующие правила безопасности: занятия в открытом водоеме проводить группой по 3-5 человек и только на проверенном месте глубиной не более 1 м 20 см; заниматься следует не ранее чем через 1,5-2 ч после приема пищи; запрещается заниматься плаванием при плохом самочувствии, повышенной температуре, простудных и желудочно – кишечных заболеваниях; лучшее время для занятий плаванием – с 10-11 до 13 ч, в жаркую погоду можно заниматься второй раз – с 16 до 18 ч.

Ходьба и бег на лыжах

В районах нашей страны со снежной зимой ходьба и бег на лыжах являются незаменимым средством активного отдыха, укрепления здоровья и закаливания. В процессе занятий лыжным спортом воспитываются и совершенствуются такие важные физические и морально – волевые качества, как быстрота движений, сила, ловкость, выносливость, смелость, решительность, настойчивость и т.д.

Индивидуальные самостоятельные занятия можно проводить только на стадионах или в парках в черте населенных пунктов; занятия на местности, отдаленной от населенных пунктов, или в лесу во избежание несчастных случаев не допускаются.

Выезд или выход на тренировки за пределы населенного пункта должны осуществляться группами в три – пять и более человек. При этом должны быть приняты все необходимые меры предосторожности по профилактике спортивных травм, обморожений и т.д. Следите, чтобы отдельные спортсмены не отставали от группы.

Полезно заниматься на лыжах каждый день хотя бы по одному часу. Минимальное количество занятий, которое дает оздоровительный эффект и повышает тренированность организма, три раза в неделю по 1-1,5 ч и более при умеренной интенсивности.

Спортивные и подвижные игры

Спортивные и подвижные игры имеют большое оздоровительное значение. Они характеризуются разнообразной двигательной деятельностью и положительными эмоциями, эффективно снимают чувство усталости, тонизируют нервную систему, улучшают эмоциональное состояние, повышают умственную и физическую работоспособность.

Коллективные действия в процессе игры воспитывают нравственные качества: общительность, чувство товарищества, способность жертвовать личными интересами ради интересов коллектива и др. особенно полезны игры на открытом воздухе.

Подвижные игры отличаются несложными правилами, и команды для их проведения могут комплектоваться произвольно. Можно рекомендовать следующие подвижные игры: «третий лишний», «мяч по кругу», «мяч в корзину», пионербол, «диск на ляду» и др.

Спортивные игры по сравнению с подвижными требуют более высокого овладения приемами техники конкретного вида игры и знания правил и судейства, определяющих взаимоотношения и поведение играющих.

Наиболее распространенными спортивными играми являются: волейбол, баскетбол, ручной мяч, футбол, хоккей, теннис, настольный теннис, городки и др. Спортивные игры требуют наличия специально оборудованных стандартных спортивных площадок или спортивных залов.

Для эффективного использования в занятиях спортивных игр необходимо провести обучение занимающихся технике выполнения игровых приемов, которое осуществляется в четыре этапа: ознакомление с приемом игры, разучивание приема в упрощенных условиях, разучивание приема в усложненных условиях, совершенствование приема в игре.

На этапе ознакомления с каждым приемом игры используются неоднократный показ мс объяснением техники выполнения приема и его значение в игровой деятельности. После этого занимающиеся самостоятельно выполняют данный прием, стремясь к его правильному выполнению.

В начале разучивание игрового приёма происходит в упрощённых условиях при наиболее удобном исходном положении, уменьшении расстояния, силы передачи мяча, быстроты передвижения и. т. д. Выявляются и исправляются вначале грубые ошибки, а затем мелкие, второстепенные. В необходимых случаях применяются повторный показ, объяснение, выполнение приёма медленно или расчленено и. т. д.

После усвоения игровых приёмов в общих чертах их разучивание продолжается в усложнённых условиях, при этом нужно добиваться не только правильного усвоения элементов техники игры, но и правильного взаимодействия с партнёром. Усложнение условий достигается увеличением скорости выполнения приёма, увеличением расстояния, силы, изменением направления полёта мяча, усложнением его траектории. Кроме этого усложнение может быть в виде выполнения приёма на уменьшенной или увеличенной площадке, увеличения количества выполнений за единицу времени, повышения требований к точности или скорости выполнения игрового приёма. В дальнейшем приём выполняется при пассивном, а затем и при активном противодействии одного или нескольких партнёров.

Окончательное совершенствование игровых приёмов производится в процессе игры. Для этого используются игровые упражнения, учебные игры с определённой установкой на выполнение данного приёма при внезапных изменениях игровых условий. Совершенствование приёма в игре создаёт возможности для творчества, проявления инициативы, воспитания способности быстро принимать оптимальные решения.

В большинстве своём для оздоровительных целей и активного отдыха игры проводятся по упрощённым правилам.

Задания для самостоятельной работы

Внеаудиторная СРС включает:

Внеаудиторная СРС включает, в частности, следующие виды деятельности:

- проработку учебного материала (по конспектам, учебной и научной литературе);
- изучение тем теоретического курса, запланированных для самостоятельного освоения;
- написание рефератов.

Приблизительные темы для написания рефератов согласуются с преподавателем:

1. Образ жизни студентов и его влияние на здоровье
2. Ценностные ориентации студентов на здоровый образ жизни и их отражение в жизнедеятельности
3. режим труда и отдыха
4. Организация сна и режима питания;
5. Организация двигательной активности;
6. Выполнение требований санитарии,
7. Выполнение требований гигиены
8. Закаливание
9. профилактика вредных привычек
10. Культуру межличностного общения; психофизическую регуляцию организма; культуру сексуального поведения.
11. Понятие «здоровье», его содержание и критерии
12. Формирование здорового образа жизни
13. Профилактика заболеваний сердечно-сосудистой системы
14. Профилактика заболеваний дыхательной системы
15. Влияние физических упражнений на опорно-двигательный аппарат

Перечень рекомендуемой литературы:

1. **Шибкова, В.П., Ермаков, С.Б.** Методика бега на средние дистанции и развитие скоростной выносливости. Методические рекомендации. Тамбов. Издательство ФГБОУ ВО "ТГТУ", 2016 <http://www.tstu.ru/r.php?r=obuch.book.elib1&id=6&year=2016>
2. **Гриднев, В.А., Шпагин, С.В., Шибкова, В.П.** [Физическая культура \[Электронный ресурс\]](#). Курс лекций. Тамбов. Издательство ФГБОУ ВПО "ТГТУ", 2016. <http://tstu.ru/book/elib1/exe/2016/Gridnev.exe>
3. **Гриднев, В. А.** [Новый комплекс ГТО в ВУЗе](#). Учебное пособие. Тамбов. Издательство ФГБОУ ВПО "ТГТУ", 2015. <http://tstu.ru/book/elib/pdf/2015/gridnev-t.pdf>
4. **Груздев, А. Н.** Физическая культура в обеспечении здоровья: методические разработки / сост. А. Н. Груздев. — Тамбов: Изд-во ГОУ ВПО ТГТУ, 2011. — 16 с. — Загл. с экрана. — Режим доступа: <http://www.tstu.ru/book/elib/pdf/2011/gruzdev1.pdf>

Для инвалидов и лиц с ограниченными возможностями здоровья учебно-методическое обеспечение самостоятельной работы может быть скорректировано с учетом нозологии, потребностей и возможностей обучающегося.

6. МЕТОДИЧЕСКИЕ УКАЗАНИЯ ДЛЯ ОБУЧАЮЩИХСЯ ПО ОСВОЕНИЮ ДИСЦИПЛИНЫ

6.1 Подготовка к лекциям.

Знакомство с дисциплиной происходит уже на первой лекции, где от Вас требуется не просто внимание, но и самостоятельное оформление конспекта. При работе с конспектом лекций необходимо учитывать тот фактор, что одни лекции дают ответы на конкретные вопросы темы, другие – лишь выявляют взаимосвязи между явлениями, помогая студенту понять глубинные процессы развития изучаемого предмета как в истории, так и в настоящее время.

Конспектирование лекций – сложный вид вузовской аудиторной работы, предполагающий интенсивную умственную деятельность студента. Конспект является полезным тогда, когда записано самое существенное и сделано это Вами. Не надо стремиться записать дословно всю лекцию. Такое «конспектирование» приносит больше вреда, чем пользы. Целесообразно вначале понять основную мысль, излагаемую лектором, а затем записать ее. Желательно запись осуществлять на одной странице листа или оставляя поля, на которых позднее, при самостоятельной работе с конспектом, можно сделать дополнительные записи, отметить непонятные места.

Конспект лекции лучше подразделять на пункты, соблюдая красную строку. Этому в большой степени будут способствовать вопросы плана лекции, предложенные преподавателям. Следует обращать внимание на акценты, выводы, которые делает лектор, отмечая наиболее важные моменты в лекционном материале замечаниями «важно», «хорошо запомнить» и т.п. Можно делать это и с помощью разноцветных маркеров или ручек, подчеркивая термины и определения.

Целесообразно разработать собственную систему сокращений, аббревиатур и символов. Однако при дальнейшей работе с конспектом символы лучше заменить обычными словами для быстрого зрительного восприятия текста.

Работая над конспектом лекций, Вам всегда необходимо использовать не только учебник, но и ту литературу, которую дополнительно рекомендовал лектор. Именно такая серьезная, кропотливая работа с лекционным материалом позволит глубоко овладеть теоретическим материалом.

6.2 Подготовка к самостоятельной работе.

Готовясь к реферативному сообщению, Вы можете обращаться за методической помощью к преподавателю. Идя на консультацию, необходимо хорошо продумать вопросы, которые требуют разъяснения.

Самостоятельная работа студента является основным средством овладения учебным материалом во время, свободное от обязательных учебных занятий. Самостоятельная работа студента над усвоением учебного материала по учебной дисциплине может выполняться в библиотеке университета, учебных кабинетах, компьютерных классах, а также в домашних условиях. Содержание самостоятельной работы студента определяется учебной программой дисциплины, методическими материалами, заданиями и указаниями преподавателя. Вы можете дополнить список использованной литературы современными источниками, не представленными в списке рекомендованной литературы, и в дальнейшем использовать собственные подготовленные учебные материалы при написании реферата.

Ваша самостоятельная работа может осуществляться в аудиторной и внеаудиторной формах. Самостоятельная работа в аудиторное время может включать:

- конспектирование (составление тезисов) лекций;

- работу со справочной и методической литературой;

Самостоятельная работа во внеаудиторное время может состоять из:

- повторение лекционного материала;
- изучения учебной и научной литературы;
- подготовки рефератов по заданию преподавателя;

Прохождение курса предусматривает активную самостоятельную работу студентов по изучению различных физических упражнений и подготовку к выполнению контрольных нормативов по дисциплине «Физическая культура».

В результате изучения дисциплины студент должен понимать:

роль физической культуры в развитии человека и подготовке специалиста; знать основы физической культуры и здорового образа жизни;

владеть системой практических умений и навыков, обеспечивающих сохранение и укрепление здоровья, развитие и совершенствование психофизических способностей и качеств (с выполнением установленных нормативов по общей физической и спортивно-технической подготовке);

приобрести личный опыт использования физкультурно-спортивной деятельности для повышения своих функциональных и двигательных возможностей, для достижения личных жизненных и профессиональных целей.

7. МАТЕРИАЛЬНО-ТЕХНИЧЕСКОЕ ОБЕСПЕЧЕНИЕ

Для качественного образовательного процесса по всем видам учебных занятий в рамках дисциплины используются спортивный зал, стадион и бассейн, оснащенные необходимым специализированным оборудованием.

По всем видам учебной деятельности в рамках дисциплины используются помещения, оснащенные необходимым специализированным оборудованием.

<i>Наименование учебных кабинетов, лабораторий, мастерских и других помещений для реализации образовательной программы</i>	<i>Оснащенность учебных кабинетов, лабораторий, мастерских и других помещений для реализации образовательной программы</i>	<i>Перечень лицензионного программного обеспечения / Реквизиты подтверждающего документа</i>
--	--	--

<i>1</i>	<i>2</i>	<i>3</i>
<i>Спортивный зал, малый спортивный зал, фитнес зал, тренажерный зал.</i>	<i>Технические средства: спортивное оборудование, инвентарь, тренажеры</i>	
<i>Учебно-спортивный комплекс: универсальное спортивное ядро (футбольное поле, беговая дорожка), крытые трибуны на 1000 мест</i>		
<i>Бассейн, оснащенный 4 плавательными дорожками длиной 25 метров</i>		

Для самостоятельной работы обучающихся предусмотрены помещения, укомплектованные специализированной мебелью, оснащенные компьютерной техникой с возможностью подключения к сети «Интернет» и обеспечением доступа в электронную информационно-образовательную среду университета.

<i>Наименование помещений для самостоятельной работы обучающихся</i>	<i>Оснащенность помещений для самостоятельной работы обучающихся</i>	<i>Перечень лицензионного программного обеспечения / Реквизиты подтверждающего документа</i>
<i>1</i>	<i>2</i>	<i>3</i>
<i>Читальный зал Научной библиотеки ТГТУ</i>	<i>Мебель: учебная мебель Комплект специализированной мебели: компьютерные столы Технические средства: компьютерная техника с подключением к информационно-коммуникационной сети «Интернет» и доступом в электронную информационно-образовательную среду образовательной организации, веб-камеры, коммуникационное оборудование, обеспечивающее</i>	<i>Microsoft Windows 7 pro Лицензия №49487340 Microsoft Office2007 Лицензия №49487340</i>

27.03.04 «Управление в технических системах»
«Системы и средства управления технологическими процессами»

	<i>доступ к сети интернет (проводное соединение и беспроводное соединение по технологии Wi-Fi)</i>	
Спортивный зал, малый спортивный зал, фитнес зал, тренажерный зал.	Технические средства: спортивное оборудование, инвентарь, тренажеры	
Учебно-спортивный ком-плекс: универсальное спортивное ядро (футбольное поле, беговая дорожка), крытые трибуны на 1000 мест		
Бассейн, оснащенный 4 плавательными дорожка-ми длиной 25 метров		

**8. ТЕКУЩИЙ КОНТРОЛЬ УСПЕВАЕМОСТИ И
ПРОМЕЖУТОЧНАЯ АТТЕСТАЦИЯ**

По дисциплине не предусмотрены лабораторные работы и практические занятия, в ходе проведения которых осуществляется текущий контроль.

Оценочные материалы представлены в разделе 9 «Фонде оценочных средств для проведения промежуточной аттестации по дисциплине»

9. ФОНД ОЦЕНОЧНЫХ СРЕДСТВ

9.1. Оценочные средства

Оценочные средства соотнесены с результатами обучения по дисциплине и индикаторами достижения компетенций.

ИД-1 (УК-7) Знать: виды физических упражнений; роль и значение физической культуры в жизни человека и общества; научно-практические основы физической культуры, профилактики вредных привычек и здорового образа и стиля жизни.

Результаты обучения	Контрольные мероприятия
Знает, что необходимо ответственно относиться к здоровью, понимает необходимость ежедневной достаточной двигательной активности	Реферат
Знает, что физическая культура является одной из составляющих общей культуры человека, которая во многом определяет его отношение к учебе, поведение в быту, в общении.	Реферат
Знает необходимость воспитания бережного отношения к собственному здоровью.	Реферат
Знает особенности физической работоспособности человека, факторов положительного влияния физических упражнений на здоровье и формирование здорового образа жизни	Реферат

Семестр 1 у очной, заочной формы обучения

Форма отчетности зачет.

Типовым заданием для оценки знаний является реферат.

Приблизительные темы для написания рефератов согласуются с преподавателем.

1. Образ жизни студентов и его влияние на здоровье
2. Ценностные ориентации студентов на здоровый образ жизни и их отражение в жизнедеятельности
3. режим труда и отдыха
4. Организация сна и режима питания;
5. Организация двигательной активности;
6. Выполнение требований санитарии,
7. Выполнение требований гигиены
8. Закаливание
9. профилактика вредных привычек
10. Культуру межличностного общения; психофизическую регуляцию организма; культуру сексуального поведения.
11. Понятие «здоровье», его содержание и критерии
12. Формирование здорового образа жизни
13. Профилактика заболеваний сердечно-сосудистой системы
14. Профилактика заболеваний дыхательной системы
15. Влияние физических упражнений на опорно-двигательный аппарат

9.2 Методические материалы, определяющие процедуры оценивания знаний, умений, навыков и (или) опыта деятельности

Семестр 1 для очной, заочной ФО

Форма отчетности зачет.

При оценивании результатов обучения по дисциплине в ходе промежуточной аттестации используются следующие критерии и шкалы.

Оценка «зачтено» выставляется обучающемуся, если он твердо знает программный материал, грамотно и по существу излагает его, не допуская существенных неточностей в ответах на вопросы.

Оценка «не зачтено» выставляется обучающемуся, который не знает значительной части программного материала, допускает существенные ошибки в ответах на вопросы.

При оценивании результатов обучения по дисциплине в ходе итоговой аттестации (на зачете) учитываются критерии, представленные в таблице.

Оценка	Критерии
«зачтено»	защита реферата, посещение не менее 80% лекций
«не зачтено»	не владеет материалом по теме реферата, посещение менее 50% лекций

МИНИСТЕРСТВО НАУКИ И ВЫСШЕГО ОБРАЗОВАНИЯ РОССИЙСКОЙ ФЕДЕРАЦИИ
Федеральное государственное бюджетное образовательное учреждение
высшего образования

«Тамбовский государственный технический университет»
(ФГБОУ ВО «ТГТУ»)



УТВЕРЖДАЮ



Директор института Автоматики и
информационных технологий

Ю.Ю. Громов

января 20 21 г.

РАБОЧАЯ ПРОГРАММА ДИСЦИПЛИНЫ

Б1.О.16 Основы электротехники и электроники

(шифр и наименование дисциплины в соответствии с утвержденным учебным планом подготовки)

Направление

27.03.04 Управление в технических системах

(шифр и наименование)

Профиль

Системы и средства управления технологическими процессами

(наименование профиля образовательной программы)

Формы обучения: ***очная, заочная***

Кафедра: ***«Электроэнергетика»***

(наименование кафедры)

Составитель:

старший преподаватель

степень, должность

А.Н. Кагдин
подпись

А.Н. Кагдин

инициалы, фамилия

Заведующий кафедрой

А.В. Кобелев
подпись

А.В. Кобелев

инициалы, фамилия

Тамбов 2021

**1. ПЛАНИРУЕМЫЕ РЕЗУЛЬТАТЫ ОБУЧЕНИЯ ПО ДИСЦИПЛИНЕ И
ЕЕ МЕСТО В СТРУКТУРЕ ОПОП**

Цель освоения дисциплины – достижение планируемых результатов обучения (таблица 1.1), соотнесенных с индикаторами достижения компетенций и целью реализации ОПОП.

Дисциплина входит в состав обязательной части образовательной программы.

Таблица 1.1 – Результаты обучения по дисциплине

Код, наименование индикатора	Результаты обучения по дисциплине
ОПК-1 Способен анализировать задачи профессиональной деятельности на основе положений, законов и методов в области естественных наук и математики	
ИД-1 (ОПК-1) Знать основы высшей математики, физики, химии, механики, электротехники и электроники, теоретические основы технологических процессов	Знать основные законы электротехники
ИД-2 (ОПК-1) Уметь выявлять естественнонаучную сущность проблем, возникающих в ходе профессиональной деятельности, привлекать для их решения соответствующий физико-математический аппарат	Уметь выбирать необходимые электротехнические устройства и машины применительно к конкретной задаче
ИД-3 (ОПК-1) Иметь навыки применения знаний в области естественных наук и математики для анализа задач профессиональной деятельности	Владеть навыками практической работы с электронными и электротехническими устройствами

Результаты обучения по дисциплине достигаются в рамках осуществления всех видов контактной и самостоятельной работы обучающихся в соответствии с утвержденным учебным планом.

Индикаторы достижения компетенций считаются сформированными при достижении соответствующих им результатов обучения.

2. ОБЪЁМ ДИСЦИПЛИНЫ

Объем дисциплины составляет 3 зачетных единицы.

Ниже приведено распределение общего объема дисциплины (в академических часах) в соответствии с утвержденным учебным планом.

Виды работ	Форма обучения	
	Очная	Заочная
	3 семестр	2 курс
<i>Контактная работа</i>	49	11
занятия лекционного типа	16	2
лабораторные занятия	16	4
практические занятия	16	4
курсовое проектирование		
консультации		
промежуточная аттестация	1	1
<i>Самостоятельная работа</i>	59	97
<i>Всего</i>	108	108

3. СОДЕРЖАНИЕ ДИСЦИПЛИНЫ

Раздел 1. Электрические цепи постоянного тока

Основные понятия и определения. Простейшие линейные электрические цепи. Закон Ома. Режимы работы электрической цепи. Потенциальная диаграмма. Энергетический баланс в электрических цепях. Методы расчета сложных цепей постоянного тока. Законы Кирхгофа. Метод контурных токов. Метод наложения (суперпозиции). Метод узловых потенциалов и двух узлов. Метод эквивалентного генератора. Понятие нелинейных элементов. Вольт-амперные характеристики. Аналитический и графический методы расчета цепей постоянного тока с нелинейными элементами.

Практические занятия

ПР01. Расчет сложных электрических цепей постоянного тока различными методами

ПР02. Графический метод расчета цепей постоянного тока с нелинейными элементами.

Лабораторные работы

ЛР01. Сложная электрическая цепь постоянного тока

ЛР02. Разветвленная нелинейная электрическая цепь

Самостоятельная работа:

СР01. По рекомендуемой литературе изучить темы:

Метод узловых потенциалов. Метод эквивалентного генератора. Аналитический метод расчета цепей постоянного тока с нелинейными элементами

Раздел 2. Электрические цепи однофазного и трехфазного переменного синусоидального тока.

Основные понятия и определения. Простые цепи синусоидального тока. Законы Ома и Кирхгофа для цепей синусоидального тока. Векторные диаграммы токов и напряжений. Резонанс напряжений. Активная, реактивная и полная мощности. Разветвленные электрические цепи с R, L, C элементами. Резонанс токов. Коэффициент мощности и способы его повышения. Преимущества трехфазных цепей. Способы соединения источников и приемников трехфазных цепей. Соотношения между фазными и линейными напряжениями. Соединение приемников «звездой» при симметричной и несимметричной нагрузке. Векторные диаграммы. Соединение приемников «треугольником» при симметричной и несимметричной нагрузке. Векторные диаграммы. Мощность трехфазной электрической цепи, способы измерения мощности для трех- и четырехпроводных цепей. Защитные заземления и зануления в трехфазных сетях.

Практические занятия

ПР03. Расчет цепей с последовательным и параллельным соединением R, L, C элементов.

ПР04. Расчет трехфазных цепей, соединенных по схеме «звезда» и «треугольник».

Лабораторные работы

ЛР03. Электрическая цепь переменного тока с последовательным соединением элементов

ЛР04. Трехфазная цепь при соединении потребителей по схеме «звезда»

Самостоятельная работа:

СР02. По рекомендуемой литературе изучить темы:

Представление синусоидальных ЭДС, напряжений и токов комплексными числами. Резонанс токов. Коэффициент мощности и способы его повышения. Мощность трехфаз-

ной электрической цепи, способы измерения мощности для трех- и четырехпроводных цепей. Защитные заземления и зануления в трехфазных сетях.

Раздел 3 Электрические машины

Назначение, устройство и принцип действия трансформаторов. Режимы работы трансформаторов. Схемы замещения трансформаторов. К.п.д. и потери энергии трансформаторов. Назначение, область применения и устройство асинхронных машин. Режимы работы асинхронных машин. Принцип действия асинхронных двигателей (АД). Регулирование частоты вращения АД. Способы пуска АД. Назначение, область применения и устройство машин постоянного тока (МПТ). Режимы работы МПТ. Классификация по способу возбуждения. Принцип действия двигателей постоянного тока, регулирование частоты вращения, способы пуска. Генераторы постоянного тока. Основные характеристики.

Практические занятия

ПР05. Расчет параметров однофазного трансформатора.

ПР06. Расчет мощности и выбор асинхронного двигателя с учетом режима работы.

ПР07. Расчет параметров двигателя постоянного тока.

Лабораторные работы

ЛР05. Исследование однофазного трансформатора.

ЛР06. Исследование трехфазного асинхронного двигателя с КЗР.

Самостоятельная работа:

СР03. По рекомендуемой литературе изучить темы:

Схемы замещения трансформаторов. Режимы работы асинхронных машин. Реакция якоря МПТ и способы борьбы с ней. Способы охлаждения и виды охлаждающих сред в электрических машинах. Провести сравнительный анализ машин постоянного и переменного тока (достоинства и недостатки).

Раздел 4 Основы электроники.

Основные положения зонной теории. Полупроводниковые материалы. Влияние примесей на их свойства. Свойства р-п перехода. Полупроводниковые диоды, классификация и маркировка, вольт-амперная характеристика, основные параметры, область применения. Неуправляемые и управляемые тиристоры, их характеристики, маркировка и параметры. Принципы выпрямления переменного тока. Биполярный транзистор и схемы его включения. Усилительные свойства биполярного транзистора.

Практические занятия

ПР08. Устный опрос.

Самостоятельная работа:

СР04. По рекомендуемой литературе изучить темы:

Основные положения зонной теории. Полупроводниковые материалы. Влияние примесей на их свойства. Свойства р-п перехода. Неуправляемые и управляемые тиристоры, их характеристики, маркировка и параметры. Принципы выпрямления переменного тока. Полевые транзисторы с управляющим р-п переходом. Общие сведения о микроэлектронике.

4. ПЕРЕЧЕНЬ УЧЕБНОЙ ЛИТЕРАТУРЫ, ИНФОРМАЦИОННЫХ РЕСУРСОВ И ТЕХНОЛОГИЙ

4.1. Учебная литература

1. Зарандия, Ж.А. Электрические цепи постоянного и переменного тока в электроэнергетике. [Электронный ресурс] : учеб. пособие / Ж.А. Зарандия, А.В. Кобелев.- Тамбов: Издательство ФГБОУ ВО «ТГТУ», 2019.- Режим доступа: <http://tstu.ru/book/elib1/exe/2019/Zarandiyal.exe> — Загл. с экрана

2. Зарандия, Ж.А. Электрические машины и электропривод в электроэнергетике [Электронный ресурс] : учеб. пособие / Ж.А. Зарандия, Е.А. Печагин, Н.П. Моторина.- Тамбов: Издательство ФГБОУ ВО «ТГТУ», 2018.- Режим доступа: <http://tstu.ru/book/elib1/exe/2018/Zarandya.exe> — Загл. с экрана.

3. Иванов, И.И. Электротехника и основы электроники. [Электронный ресурс] : Учебники / И.И. Иванов, Г.И. Соловьев, В.Я. Фролов. — Электрон. дан. — СПб. : Лань, 2012. — 736 с. — Режим доступа: <http://e.lanbook.com/book/3190> — Загл. с экрана.

4. Белов, Н.В. Электротехника и основы электроники [Электронный ресурс] : учеб. пособие / Н.В. Белов, Ю.С. Волков. — Электрон. дан. — Санкт-Петербург : Лань, 2012. — 432 с. — Режим доступа: <https://e.lanbook.com/book/3553>. — Загл. с экрана.

5. Потапов, Л.А. Теоретические основы электротехники: краткий курс. [Электронный ресурс] : Учебные пособия — Электрон. дан. — СПб. : Лань, 2016. — 376 с. — Режим доступа: <http://e.lanbook.com/book/76282> — Загл. с экрана.

4.2. Интернет-ресурсы, в том числе современные профессиональные базы данных и информационные справочные системы

Университетская информационная система «РОССИЯ» <https://uisrussia.msu.ru>

Справочно-правовая система «Консультант+» <http://www.consultant-urist.ru>

Справочно-правовая система «Гарант» <http://www.garant.ru>

База данных Web of Science <https://apps.webofknowledge.com/>

База данных Scopus <https://www.scopus.com>

Портал открытых данных Российской Федерации <https://data.gov.ru>

База открытых данных Министерства труда и социальной защиты РФ <https://rosmintrud.ru/opendata>

База данных Научной электронной библиотеки eLIBRARY.RU <https://elibrary.ru/>

База данных профессиональных стандартов Министерства труда и социальной защиты РФ <http://profstandart.rosmintrud.ru/obshchiy-informatsionnyy-blok/natsionalnyy-reestr-professionalnykh-standartov/>

Базы данных Министерства экономического развития РФ <http://www.economy.gov.ru>

База открытых данных Росфинмониторинга <http://www.fedsfm.ru/opendata>

Электронная база данных «Издательство Лань» <https://e.lanbook.com>

Электронная библиотечная система «IPRbooks» <http://www.iprbookshop.ru>

База данных «Электронно-библиотечная система «ЭБС ЮРАЙТ» <https://www.biblio-online.ru>

База данных электронно-библиотечной системы ТГТУ <http://elib.tstu.ru>

Федеральная государственная информационная система «Национальная электронная библиотека» <https://нэб.рф>

Национальный портал онлайн обучения «Открытое образование» <https://openedu.ru>

Электронная база данных "Polpred.com Обзор СМИ" <https://www.polpred.com>

Официальный сайт Федерального агентства по техническому регулированию и метрологии <http://protect.gost.ru/>

Ресурсы электронной информационно-образовательной среды университета представлены в локальном нормативном акте «Положение об электронной информационно-образовательной среде Тамбовского государственного технического университета».

Электронные образовательные ресурсы, к которым обеспечен доступ обучающихся, в т.ч. приспособленные для использования инвалидами и лицами с ограниченными возможностями здоровья, приведены на официальном сайте университета в разделе «Университет»-«Сведения об образовательной организации»-«Материально-техническое обеспечение и оснащённость образовательного процесса».

Сведения о лицензионном программном обеспечении, используемом в образовательном процессе, представлены на официальном сайте университета в разделе «Образование»-«Учебная работа»-«Доступное программное обеспечение».

5. МЕТОДИЧЕСКИЕ УКАЗАНИЯ ДЛЯ ОБУЧАЮЩИХСЯ ПО ОСВОЕНИЮ ДИСЦИПЛИНЫ

Для изучения данной дисциплины студентам необходимо прослушивание курса лекций, выполнение лабораторных работ, решение задач, самостоятельное изучение отдельных тем и закрепление изученного материала текущим контролем и сдачей зачета/экзамена.

Организация времени, необходимого для изучения дисциплины.

Важным условием успешного освоения дисциплины является правильная организация труда, позволяющая распределить учебную нагрузку равномерно в соответствии с графиком образовательного процесса.

Все задания к лабораторным и практическим занятиям, а также задания, вынесенные на самостоятельную работу, рекомендуется выполнять непосредственно после соответствующей темы лекционного курса, что способствует лучшему усвоению материала, позволяет своевременно выявить и устранить «пробелы» в знаниях, систематизировать ранее пройденный материал, на его основе приступить к овладению новыми знаниями и навыками.

Подготовка к лекциям.

В ходе лекционных занятий необходимо вести конспектирование учебного материала, обращать внимание на категории, формулировки, раскрывающие содержание тех или иных явлений и процессов, научные выводы и практические рекомендации. Желательно оставить в рабочих конспектах поля, на которых делать пометки из рекомендованной литературы, дополняющие материал прослушанной лекции, а также подчеркивающие особую важность тех или иных теоретических положений.

Подготовка к практическим занятиям.

В процессе подготовки к практическим занятиям, Вам необходимо обратить особое внимание на самостоятельное изучение рекомендованной литературы. При всей полноте конспектирования лекции в ней невозможно изложить весь материал из-за лимита аудиторных часов. Поэтому самостоятельная работа с учебниками, учебными пособиями, научной, справочной литературой, материалами периодических изданий и Интернета является наиболее эффективным методом получения дополнительных знаний, позволяет значительно активизировать процесс овладения информацией, способствует более глубокому усвоению изучаемого материала, формирует у Вас отношение к конкретной проблеме.

Подготовка к лабораторным работам.

Подготовку к лабораторным работам необходимо делать дома. При этом кроме оформления (схемы, таблицы), надо повторить пройденный материал, тщательно изучить порядок выполнения работы и технику безопасности при ее выполнении. Отчет по лабораторной работе рекомендуется делать непосредственно после ее проведения.

Подготовка к промежуточной аттестации.

При подготовке к промежуточной аттестации целесообразно:

- внимательно изучить перечень вопросов и определить, в каких источниках находятся сведения, необходимые для ответа на них;
- внимательно прочитать рекомендованную литературу;
- составить краткие конспекты ответов (планы ответов).

6. МАТЕРИАЛЬНО-ТЕХНИЧЕСКОЕ ОБЕСПЕЧЕНИЕ

По всем видам учебной деятельности в рамках дисциплины используются аудитории, кабинеты и лаборатории, оснащенные необходимым специализированным и лабораторным оборудованием.

Наименование специальных помещений	Оснащенность специальных помещений	Перечень лицензионного программного обеспечения / Реквизиты подтверждающего документа
учебные аудитории для проведения занятий лекционного типа	Мебель: учебная мебель Технические средства обучения: экран, проектор, компьютер	MS Office, Windows / Корпоративные академические лицензии бессрочные Microsoft Open License №47425744, 48248803, 41251589, 46314939, 44964701, 43925361, 45936776, 47425744, 41875901, 41318363, 60102643;
учебные аудитории для проведения занятий семинарского типа, групповых и индивидуальных консультаций, текущего контроля и промежуточной аттестации	Мебель: учебная мебель Технические средства обучения: экран, проектор, компьютер Оборудование:	{при необходимости дополнить из списка http://www.tstu.ru/prep/metod/doc/opop/21.doc }
учебные аудитории для проведения лабораторных работ.	Мебель: учебная мебель Оборудование: универсальные лабораторные стенды «Электрические цепи», «Электрические машины».	

Для самостоятельной работы обучающихся предусмотрены помещения, укомплектованные специализированной мебелью, оснащенные компьютерной техникой с возможностью подключения к сети «Интернет» и обеспечением доступа в электронную информационно-образовательную среду университета.

Наименование помещений для самостоятельной работы обучающихся	Оснащенность помещений для самостоятельной работы обучающихся	Перечень лицензионного программного обеспечения / Реквизиты подтверждающего документа
Помещение для самостоятельной работы обучающихся (читальный зал Научной библиотеки)	Мебель: учебная мебель Комплект специализированной мебели: компьютерные столы Оборудование: компьютерная техника с подключением к информационно-коммуникационной сети «Интернет» и доступом в электронную информационно-образовательную среду образовательной организации, веб-камеры, коммуникационное оборудование, обеспечивающее доступ к сети интернет (проводное соединение и беспроводное соединение по технологии Wi-Fi)	Microsoft Windows 7 pro Лицензия №49487340 Microsoft Office2007 Лицензия №49487340
Помещение для самостоятельной работы обучающихся (ауд. 333/А)	Мебель: учебная мебель Комплект специализированной мебели: компьютерные столы Оборудование: компьютерная техника с подключением к информационно-коммуникационной сети «Интернет» и доступом в электронную информационно-образовательную среду образовательной организации, веб-камеры, коммуникационное оборудование, обеспечивающее доступ к сети интернет (проводное соединение и беспроводное соединение по технологии Wi-Fi)	Microsoft Windows XP Лицензия №44964701 Microsoft Office 2007 Лицензия №44964701

7. ТЕКУЩИЙ КОНТРОЛЬ УСПЕВАЕМОСТИ И ПРОМЕЖУТОЧНАЯ АТТЕСТАЦИЯ

Проверка достижения результатов обучения по дисциплине осуществляется в рамках текущего контроля успеваемости и промежуточной аттестации.

7.1. Текущий контроль успеваемости

Текущий контроль успеваемости включает в себя мероприятия по оцениванию выполнения лабораторных работ, заданий на практических занятиях, заданий для самостоятельной работы. Мероприятия текущего контроля успеваемости приведены в таблице 7.1.

Таблица 7.1 – Мероприятия текущего контроля успеваемости

Обозначение	Наименование	Форма контроля
ПР01	Расчет сложных электрических цепей постоянного тока различными методами.	Решение задач
ПР02	Графический метод расчета цепей постоянного тока с нелинейными элементами.	Решение задач
ПР03	Расчет цепей с последовательным и параллельным соединением R, L, C элементов.	Решение задач
ПР04	Расчет трехфазных цепей, соединенных по схеме «звезда» и «треугольник».	Решение задач
ПР05	Расчет параметров однофазного трансформатора	Решение задач
ПР06	Расчет мощности и выбор асинхронного двигателя с учетом режима работы	Решение задач
ПР07	Расчет параметров двигателя постоянного тока.	Решение задач
ЛР01	Сложная электрическая цепь постоянного тока.	защита
ЛР02	Разветвленная нелинейная электрическая цепь.	защита
ЛР03	Электрическая цепь переменного тока с последовательным соединением элементов.	защита
ЛР04	Трехфазная цепь при соединении потребителей по схеме «звезда».	защита
ЛР05	Исследование однофазного трансформатора.	защита
ЛР06	Исследование трехфазного асинхронного двигателя с КЗР.	защита
СР04	Неуправляемые и управляемые тиристоры, их характеристики, маркировка и параметры. Принципы выпрямления переменного тока.	доклад

7.2. Промежуточная аттестация

Формы промежуточной аттестации по дисциплине приведены в таблице 7.2.

Таблица 7.2 – Формы промежуточной аттестации

Обозначение	Форма отчетности	Очная
Зач01	Зачет	3 семестр

8. ФОНД ОЦЕНОЧНЫХ СРЕДСТВ

8.1. Оценочные средства

Оценочные средства соотнесены с результатами обучения по дисциплине и индикаторами достижения компетенций.

ИД-1 (ОПК-1) Знать основы высшей математики, физики, химии, механики, электротехники и электроники, теоретические основы технологических процессов

Результаты обучения	Контрольные мероприятия
Знать основные законы электротехники	ЛР01, ЛР02, ЛР03, ПР01, ПР02, ПР03, ПР04, СР04

Вопросы к защите лабораторной работы ЛР01

1. Методы расчета цепей постоянного тока.
2. Режимы работы цепей постоянного тока.
3. Внешняя характеристика источника ЭДС.
4. Сколько уравнений надо составить для исследуемой цепи по законам Кирхгофа?
5. Дайте определение понятию «потенциальная диаграмма».

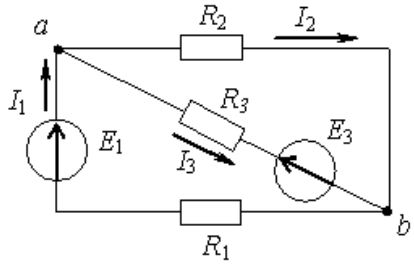
Вопросы к защите лабораторной работы ЛР02

1. Понятие «нелинейный элемент» электрической цепи.
2. Графический метод расчета цепей с последовательным и параллельным соединением нелинейных элементов.
3. Статическое и дифференциальное сопротивления нелинейных элементов.
4. Область применения нелинейных элементов.

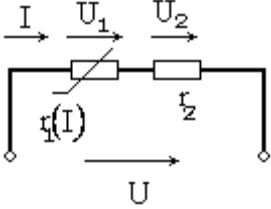
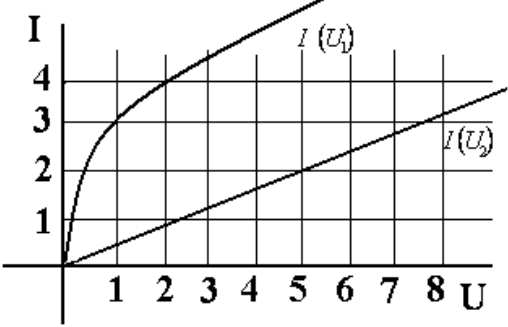
Вопросы к защите лабораторной работы ЛР03

1. Дать определения понятиям «треугольник сопротивлений», «треугольник напряжений», «треугольник мощностей».
2. Резонанс напряжений. Условие возникновения и способы достижения.
3. Чему равен угол сдвига фаз между током и напряжением в момент резонанса напряжений?

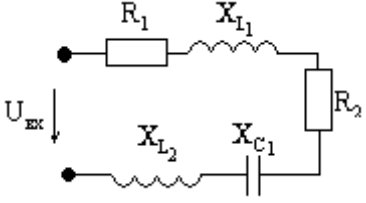
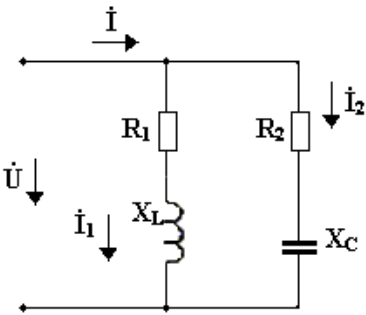
Задание к практическому занятию ПР01 (пример)

	<p>Найти токи методом наложения, составить и рассчитать баланс мощностей</p> $E_1 = 10 \text{ В}, E_3 = 5 \text{ В}, R_1 = 1 \text{ Ом}, R_2 = 3 \text{ Ом}, R_3 = 5 \text{ Ом}$
---	--

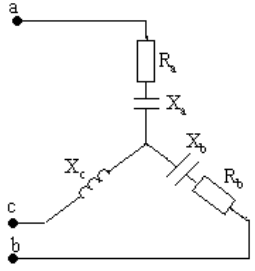
Задание к практическому занятию ПР02 (пример)

<p>Найти ток в цепи и напряжения на нелинейных элементах, если входное напряжение равно 70В, $m_u = 1:10$</p> 	
--	--

Задание к практическому занятию ПР03 (пример)

	<p>Найти ток, построить совмещенную векторную диаграмму токов и напряжений Дано: $U_{вх} = 100$ В, $R_1 = R_2 = 15$ Ом, $X_{C1} = 10$ Ом, $X_{L1} = X_{L2} = 25$ Ом</p>
	<p>Найти действующее значение напряжения и токов, построить совмещенную векторную диаграмму токов и напряжений, если известно: $u = 100 \sin(314t + 45^\circ)$. $R_1 = 25$ Ом, $R_2 = 15$ Ом, $X_{C2} = 30$ Ом, $X_{L1} = 20$ Ом</p>

Задание к практическому занятию ПР04

	<p>$U_{л} = 220$ В; $R_a = R_b = 10$ Ом, $X_a = 10$ Ом, $X_b = 5$ Ом, $X_c = 5$ Ом Найти фазные напряжения и токи, ток в нейтральном проводе, построить векторную диаграмму токов и напряжений</p>
---	--

	<p>$U_{\text{л}} = 220 \text{ В};$ $R_{\text{bc}} = 5 \text{ Ом},$ $X_{\text{ab}} = 8 \text{ Ом}, X_{\text{bc}} = X_{\text{ca}} = 3 \text{ Ом}$</p> <p>Найти фазные напряжения и токи, построить векторную диаграмму токов и напряжений</p>
---	--

Примерные темы доклада СР04

1. Основные положения зонной теории.
2. Полупроводниковые материалы. Влияние примесей на их свойства. Свойства p-n перехода.
3. Неуправляемые и управляемые тиристоры, их характеристики, маркировка и параметры.
4. Принципы выпрямления переменного тока.

ИД-2 (ОПК-1) Уметь выявлять естественнонаучную сущность проблем, возникающих в ходе профессиональной деятельности, привлекать для их решения соответствующий физико-математический аппарат

Результаты обучения	Контрольные мероприятия
Уметь выбирать необходимые электротехнические устройства и машины применительно к конкретной задаче	ЛР06 , ПР06, ПР07
Уметь применить аналитические и численные методы расчета электрических и магнитных цепей	ЛР05, ПР05

Вопросы к защите лабораторной работы ЛР05

1. Для чего предназначен трансформатор?
2. Каков принцип действия трансформатора?
3. Как опытным путём определить коэффициент трансформации?
4. Почему при увеличении тока нагрузки увеличивается ток, потребляемый трансформатором из сети?
5. Почему при изменении нагрузки изменяется КПД трансформатора?
6. Какие процессы характеризует активная мощность, потребляемая трансформатором в режиме холостого хода и в режиме короткого замыкания?
7. Почему при активной нагрузке увеличение тока ведёт к уменьшению вторичного напряжения?
8. Почему внешняя характеристика трансформатора зависит от характера нагрузки?
9. Как определить коэффициент загрузки трансформатора?
10. Как изменяется коэффициент мощности трансформатора в зависимости от величины нагрузки и режима работ?

Вопросы к защите лабораторной работы ЛР06

1. Каков принцип действия трёхфазного асинхронного двигателя?
2. Что такое скольжение?
3. Как соединить «звездой» выводы обмоток трёхфазного двигателя?
4. Как соединить «треугольником» выводы обмоток трёхфазного двигателя?
5. Как изменить направление вращения асинхронного двигателя?

6. Какая зависимость называется механической характеристикой?
7. Какая мощность указывается в паспорте двигателя?
8. Какие существуют способы регулирования частоты трёхфазного асинхронного двигателя? Как при этом изменяется частота вращения ротора?
9. Почему необходимо обязательно маркировать выводы статорных обмоток двигателя?
10. Почему при малой нагрузке двигатель имеет низкий КПД и низкий коэффициент мощности?

Задание к практическому занятию ПР05 (пример)

Для однофазного двухобмоточного понижающего трансформатора известно: номинальная мощность $S_{ном}$, кВА, номинальные напряжения первичной и вторичной обмоток $U_{вн}$, кВ, $U_{внн}$, кВ, ток холостого хода I_0 , % от номинального, напряжение короткого замыкания U_k , % от номинального, мощность холостого хода P_0 , кВт, мощность короткого замыкания P_k , кВт, коэффициент мощности $\cos\varphi$. Определить номинальные значения токов в первичной и вторичной обмотках $I_{1н}$ и $I_{2н}$, значение тока холостого хода, I_0 коэффициент трансформации k , максимальные к.п.д. η_{max} и оптимальный коэффициент нагрузки $\beta_{опт}$.

вариант	$S_{ном}$, кВА	$U_{вн}$, кВ	$U_{внн}$, кВ	I_0 , %	U_k , %	P_0 , кВт	P_k , кВт	$\cos\varphi$.
1	10500	110	10	7	10	30	90	0,87

Задание к практическому занятию ПР06 (пример)

Выбрать по каталогу АД, предназначенный для привода механизма с циклическим графиком нагрузки в продолжительном или повторно-кратковременном режимах работы. Построить нагрузочную диаграмму, определить расчетную мощность двигателя, провести проверку по перегрузочной способности.

№вар.	M_1 , $H \cdot m$	M_2 $H \cdot m$	M_3 $H \cdot m$	$t_{1,c}$	$t_{2,c}$	$t_{3,c}$	$t_{0,c}$	$n_{2ном}$, об/мин	κ_u
1	80	40	60	10	5	20	25	1410	0.95

Задание к практическому занятию ПР07 (пример)

Определить номинальный вращающий момент ДПТ, мощность потерь и КПД, если известно: номинальная мощность двигателя $P_{ном}$, кВт; номинальное напряжение $U_{ном} = 220В$; номинальный ток $I_{ном}$, А; частота вращения якоря n , об/ мин

вариант	$P_{ном}$, кВт	$I_{ном}$, А	n , об/мин	вариант	$P_{ном}$, кВт	$I_{ном}$, А	n , об/мин
1	1,5	9	3000	11	15	85	750

ИД-3 (ОПК-1) Иметь навыки применения знаний в области естественных наук и математики для анализа задач профессиональной деятельности

Результаты обучения	Контрольные мероприятия
владеть навыками практической работы с электронными устройствами	ЛР04

Вопросы к защите лабораторной работы ЛР04

1. Как измерить мощность трехпроводной и четырехпроводной трехфазной цепи?
2. Как соотносятся фазные и линейные напряжения и токи при соединении «звезда»?
3. Что значит «симметричная нагрузка»?
4. Для чего и когда применяют нейтральный провод?

5. Как определить величину тока в нейтральном проводе при известных фазных токах?

Тестовые задания к зачету Зач01 (примеры)

1.: Единицей измерения проводимости электрической ветви является...

- : Ом
- : Вольт
- +: Сименс
- : Ампер

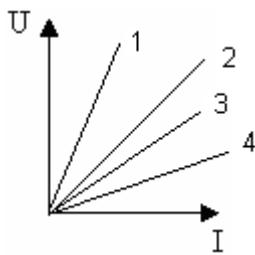
2.: При последовательном соединении приемников выполняется:

- +: через все элементы протекает один и тот же ток
- : все ветви цепи находятся под одним и тем же напряжением
- : эквивалентное сопротивление цепи равно нулю
- : сумма токов, сходящихся в узле равна 0

3.: Единицей измерения проводимости электрической ветви является...

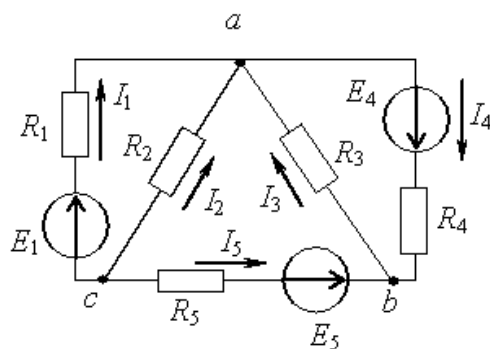
- +: Сименс
- : Ампер
- : Вольт
- : Ом

4. Какой характеристике соответствует наибольшее сопротивление:



- +: 1
- : 2
- : 3
- : 4

5. Для контура, содержащего ветви R_1, R_4, R_5 , уравнение по второму закону Кирхгофа будет иметь вид...



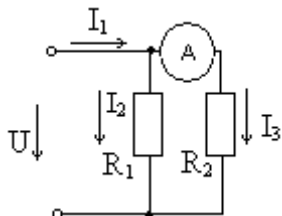
- : $I_1R_1 + I_4R_4 + I_5R_5 = E_1 + E_4 - E_5$
- : $I_1R_1 + I_4R_4 - I_5R_5 = E_1 + E_4 + E_5$
- : $I_1R_1 - I_4R_4 - I_5R_5 = E_1 + E_4 - E_5$
- +: $I_1R_1 + I_4R_4 - I_5R_5 = E_1 + E_4 - E_5$

6: Второй закон Кирхгофа?

- : $U = IR$

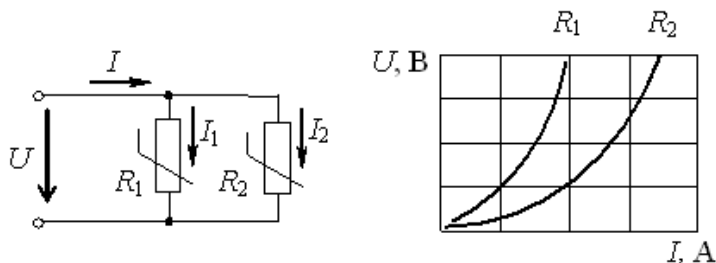
$$\begin{aligned} & -: \sum I_n = 0 \\ & -: \sum EI = \sum I^2 R \\ & +: \sum U = \sum E \end{aligned}$$

7. Определить показание амперметра, если $U = 50\text{В}$, $R_1=R_2 = 20\text{ Ом}$



- : 5 A
- : 10A
- : 20 A
- +: 2,5 A

8. При параллельном соединении нелинейных сопротивлений, заданных характеристиками R_1 и R_2 , характеристика эквивалентного сопротивления R_3 пройдет...

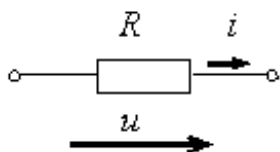


- : Совпадет с кривой R_2
- : Пройдет выше характеристики R_1
- : Пройдет между ними
- + : Пройдет ниже характеристики R_2

9. : Действующее значение синусоидального электрического тока $i(t)=1,41\sin(314t+\pi/2)$ А составляет...

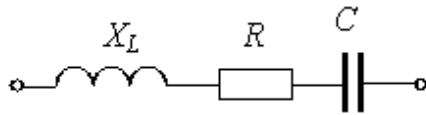
- : 0 А
- + : 1 А
- : 1,41 А
- : 2 А

10. При напряжении $u(t)=100 \sin (314t+\pi/4)$ В и величине R , равной 50 Ом, мгновенное значение тока $i(t)$...



- : $i(t)=0.5 \sin 314t$ А
- + : $i(t)=2 \sin (314t + \pi/4)$ А
- : $i(t)=5000 \sin (314t + \pi/4)$ А
- : $i(t)=2 \sin 314t$ А

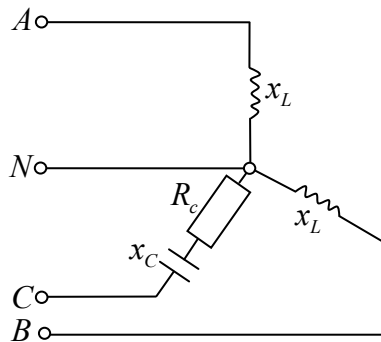
11. Комплексное сопротивление приведенной цепи Z в алгебраической форме записи при $R=8\text{ Ом}$, $X_L=7\text{ Ом}$, $X_C=13\text{ Ом}$ составляет...



- : $Z=28 \text{ Ом}$
- +: $Z=8-j6 \text{ Ом}$
- : $Z=8+j6 \text{ Ом}$
- : $Z=8-j20 \text{ Ом}$

12. Частота f синусоидального тока при угловой частоте ω равной 314 с^{-1} составит
- : $0,00628 \text{ Гц}$
 - : 628 Гц
 - +: 50 Гц
 - : 100 Гц

13. Определить линейный ток I_A для данной схемы, если $U_n = 380 \text{ В}$; $x_L = 50 \text{ Ом}$; $x_C = 10 \text{ Ом}$

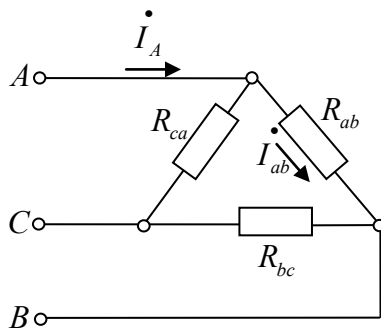


- : $7,6 \text{ А}$
- : $4,4 \cdot e^{-j90^\circ}; \text{ А}$
- +: $4,4 \text{ А}$
- : $7,6 \cdot e^{-j90^\circ}; \text{ А}$

14. В симметричной трехфазной системе напряжений прямой последовательности вектор напряжения \underline{U}_c сдвинут относительно вектора \underline{U}_b на угол, равный...

- : -90°
- +: -120°
- : -45°
- : -60°

15. Определить линейный ток I_A данной схемы, если $R_{ab} = R_{bc} = R_{ca}$; $I_{ab} = 5 \text{ А}$



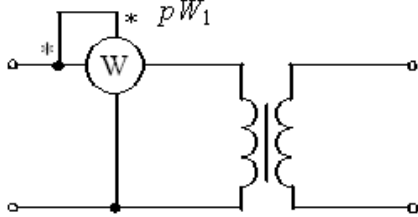
- +: $\sqrt{3} \cdot 5 \text{ А}$

-: $\sqrt{2} \cdot 5A$

-: $10A$

-: $5/\sqrt{3}A$

16. В опыте холостого хода трансформатора показание ваттметра P_{W_1} равно...



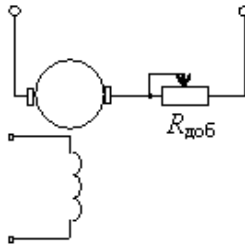
-: Нулю

-: Потерям в обмотках

+ : Потерям в магнитопроводе

-: Суммарным потерям в трансформаторе

17. В цепи обмотки якоря двигателя постоянного тока с независимым возбуждением устанавливается пусковой реостат для...



-: Увеличения частоты вращения

-: Увеличения потока возбуждения

-: Уменьшения потока возбуждения

+ : Уменьшения пускового тока

18. Частота вращения магнитного поля статора асинхронного двигателя и частота вращения ротора связаны соотношением...

-: $n_1 = n_2$

-: $n_1 + n_2 = 0$

+ : $n_1 > n_2$

-: $n_1 < n_2$

19. У биполярных транзисторов средний слой называют...

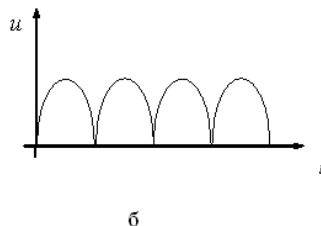
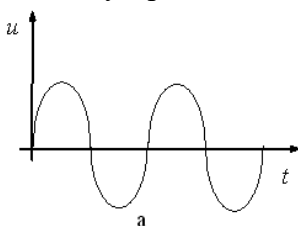
+ : Базой

-: Анодом

-: Катодом

-: Заземлением

20. Приведены временные диаграммы напряжения на входе (а) и выходе устройства (б). Данное устройство...



-: Трехфазный выпрямитель

- : Стабилизатор напряжения
- +: Двухполупериодный мостовой выпрямитель
- : Сглаживающий фильтр

8.2. Критерии и шкалы оценивания

Каждое мероприятие текущего контроля успеваемости оценивается по шкале «зачтено», «не зачтено».

Оценка «зачтено» выставляется обучающемуся при выполнении всех указанных показателей (Таблица 8.1), допускаются несущественные неточности в изложении и оформлении материала

При невыполнении хотя бы одного из показателей выставляется оценка «не зачтено».

Таблица 8.1 – Критерии оценивания мероприятий текущего контроля успеваемости

Наименование, обозначение	Показатель
Лабораторная работа	лабораторная работа выполнена в полном объеме; по лабораторной работе представлен отчет, содержащий необходимые расчеты, выводы, оформленный в соответствии с установленными требованиями; на защите лабораторной работы даны правильные ответы не менее чем на 50% заданных вопросов
Практические занятия	правильно решено не менее 50% заданий, даны правильные ответы не менее чем на 50% заданных вопросов.
Доклад	тема доклада раскрыта, сформулированы выводы; соблюдены требования к объему и оформлению доклада.

При оценивании результатов обучения по дисциплине в ходе промежуточной аттестации используются следующие критерии и шкалы.

Зачет (Зач01).

Промежуточная аттестация проводится в форме компьютерного тестирования.

Продолжительность тестирования: 60 минут.

Оценка «зачтено» выставляется обучающемуся, если правильно решено не менее 50% тестовых заданий.

Оценка «не зачтено» выставляется обучающемуся, если правильно решено менее 50% тестовых заданий.

Результаты тестирования оцениваются максимально 40 баллами, при этом процент правильных ответов Р (0-100%) приводится к норме N в 40 баллов по следующей формуле:

$$N=0,4*P$$

При оценивании результатов обучения по дисциплине в ходе промежуточной аттестации (на зачете) учитываются критерии, представленные в таблице.

Набрано баллов	Оценка
< 20	«не зачтено»
20 - 40	«зачтено»

27.03.04 Управление в технических системах
« Системы и средства управления технологическими процессами»

Результат обучения по дисциплине считается достигнутым при получении обучающимся оценки «зачтено» по каждому из контрольных мероприятий, относящихся к данному результату обучения.

МИНИСТЕРСТВО НАУКИ И ВЫСШЕГО ОБРАЗОВАНИЯ РОССИЙСКОЙ ФЕДЕРАЦИИ
Федеральное государственное бюджетное образовательное учреждение
высшего образования

«Тамбовский государственный технический университет»
(ФГБОУ ВО «ТГТУ»)



УТВЕРЖДАЮ

Директор ИАиИТ

_____ Ю.Ю. Громов
« 21 » _____ января 20 21 г.

РАБОЧАЯ ПРОГРАММА ДИСЦИПЛИНЫ

Б1.О.17 Метрология, стандартизация и технические измерения
(шифр и наименование дисциплины в соответствии с утвержденным учебным планом подготовки)

Направление

27.03.04 Управление в технических системах
(шифр и наименование)

Профиль

Системы и средства управления технологическими процессами
(наименование профиля образовательной программы)

Формы обучения: ***Очная, заочная***

Кафедра: ***«Мехатроника и технологические измерения»***
(наименование кафедры)

Составитель:

_____ К.Т.Н., ДОЦЕНТ
степень, должность

_____ ПОДПИСЬ

_____ Е.Л. Артюхина
инициалы, фамилия

Заведующий кафедрой

_____ ПОДПИСЬ

_____ А.Г. Дивин
инициалы, фамилия

1. ПЛАНИРУЕМЫЕ РЕЗУЛЬТАТЫ ОБУЧЕНИЯ ПО ДИСЦИПЛИНЕ И ЕЕ МЕСТО В СТРУКТУРЕ ОПОП

Цель освоения дисциплины – достижение планируемых результатов обучения (таблица 1.1), соотнесенных с индикаторами достижения компетенций и целью реализации ОПОП.

Дисциплина входит в состав обязательной части образовательной программы.

Таблица 1.1 – Результаты обучения по дисциплине

Код, наименование индикатора	Результаты обучения по дисциплине
ОПК-7 Способен производить необходимые расчеты отдельных блоков и устройств систем контроля, автоматизации и управления, выбирать стандартные средства автоматизации, измерительной и вычислительной техники при проектировании систем автоматизации и управления	
ИД-1 (ОПК-7) Знать: способы расчета отдельных блоков и устройств систем контроля, автоматизации и управления, методики выбора стандартных средств автоматизации и управления, средств вычислительной техники	Знать нормативно-правовые, организационные и научные основы метрологического обеспечения
	Знать методы и средства измерений технологических параметров (температуры, давления, расхода, уровня, массы и др.)
ИД-2 (ОПК-7) Уметь: осуществлять расчет отдельных блоков и устройств систем контроля, автоматизации и управления, производить выбор стандартных средств автоматизации, измерительной и вычислительной техники	Уметь осуществлять выбор средств измерения в зависимости от требуемых характеристик и условий эксплуатации
	Уметь обрабатывать результаты измерений
	Уметь оценивать погрешность измерений
ИД-3 (ОПК-7) Владеть: навыками выбора стандартных средств автоматизации, измерительной и вычислительной техники, программными средствами для расчета блоков и устройств систем управления	Владеть навыками выбора средств измерения в зависимости от требуемых характеристик и условий эксплуатации
	Владеть навыками обработки результатов измерений
	Владеть навыками оценки погрешностей измерений

Результаты обучения по дисциплине достигаются в рамках осуществления всех видов контактной и самостоятельной работы обучающихся в соответствии с утвержденным учебным планом.

Индикаторы достижения компетенций считаются сформированными при достижении соответствующих им результатов обучения.

2. ОБЪЁМ ДИСЦИПЛИНЫ

Объем дисциплины составляет 3 зачетные единицы.

Ниже приведено распределение общего объема дисциплины (в академических часах) в соответствии с утвержденным учебным планом.

Виды работ	Форма обучения	
	Очная	Заочная
	5 семестр	3 курс
<i>Контактная работа</i>	49	7
занятия лекционного типа	32	2
лабораторные занятия		
практические занятия	16	4
курсовое проектирование		
консультации		
промежуточная аттестация	1	1
<i>Самостоятельная работа</i>	59	101
<i>Всего</i>	108	108

3. СОДЕРЖАНИЕ ДИСЦИПЛИНЫ

Раздел 1. Введение в дисциплину. Теоретические основы метрологии. Основные понятия

Предмет и значение дисциплины, ее место и роль в системе подготовки бакалавров. Особенности отработки учебных задач и формы отчетности.

Исторические основы развития метрологии, стандартизации и сертификации.

Метрология как наука. Теоретическая, законодательная, прикладная метрология. Понятия: измерение, погрешность, точность измерений, единство измерений. Закономерности формирования результата измерения.

Понятия: свойство, физическая величина, единица физической величины, система единиц физических величин. Международная система единиц физических величин (система СИ). Основные, дополнительные, производные единицы международной системы единиц СИ. Кратные и дольные единицы физической величины.

Самостоятельная работа:

СР01. Введение в дисциплину. Теоретические основы метрологии. Основные понятия

По рекомендованной литературе [1-3] изучить следующие вопросы:

1. Физические величины.
2. Единицы физических величин.
3. Система единиц физических величин.
4. Основные и производные единицы СИ.
5. Кратные и дольные единицы СИ.
6. Истинное, действительное, измеренное значения физической величины

Раздел 2. Теоретические основы метрологии. Виды и методы измерений

Области и виды измерений. Объект измерения. Классификация измерений: по способу получения информации (прямые, косвенные, совокупные, совместные); по характеру изменения измеряемой величины (статические, динамические, статистические); по количеству измерительной информации (однократные и многократные); по отношению к основным единицам (абсолютные и относительные).

Понятия “метод измерения” и “принцип измерения”. Классификация методов измерения: по способу получения значений измеряемых величин (метод непосредственной оценки, методы сравнения (дифференциальный, нулевой, замещения, совпадений)); в зависимости от измерительных средств, используемых в процессе измерения (инструментальный, экспертный, эвристический, органолептический).

Характеристики качества измерения: точность, достоверность, правильность, сходимость, воспроизводимость. Шкала измерений. Типы шкал измерений.

Самостоятельная работа:

СР02. По рекомендованной литературе [1, 2] изучить следующие вопросы:

1. Области и виды измерений.
2. Классификация измерений: по способу получения информации, по характеру изменения измеряемой величины; по количеству измерительной информации; по отношению к основным единицам.
3. Методы измерения.
4. Классификация методов измерения: по способу получения значений измеряемых величин; в зависимости от измерительных средств, используемых в процессе измерения.

5. Характеристики качества измерения.
6. Типы шкал измерений.

Раздел 3. Теоретические основы метрологии. Средства измерений.

Метрологические характеристики средств измерений.

Обеспечение единства измерений

Понятие о средствах измерений (СИ). Классификация СИ: меры, измерительные приборы, измерительные преобразователи, измерительные установки, измерительные системы, измерительные принадлежности. Средства измерений электрических, магнитных и неэлектрических величин.

Характеристики средств измерений. Статическая характеристика. Способы выражения статической характеристики. Экспериментальное определение статической характеристики прибора. Чувствительность прибора. Порог чувствительности. Цена деления, перегрузочная способность, быстродействие, время установления показаний, надежность средств измерений.

Самостоятельная работа:

СР03. По рекомендованной литературе [3] изучить следующие вопросы:

1. Средства измерений (СИ). Классификация СИ.
2. Средства измерений электрических величин.
3. Средства измерений магнитных величин.
4. Средства измерений неэлектрических величин.
5. Метрологические характеристики средств измерений.

Раздел 4. Основные понятия теории погрешностей

Понятия: истинное и действительное значения физической величины, результат измерения, погрешность результата измерения, погрешность средства измерений. Источники погрешностей. Классификация погрешностей: по способу выражения; по характеру проявления; в зависимости от причин возникновения; по влиянию внешних условий; в зависимости от характера изменения погрешности при изменении измеряемой величины. Вариация показаний прибора. Классы точности средств измерений. Способы задания классов точности.

Доверительный интервал. Доверительная вероятность. Алгоритмы обработки результатов многократных прямых измерений. Косвенные измерения. Свойства дифференциала, используемые для вычисления погрешностей косвенных измерений. Методики получения формул для вычисления погрешностей косвенных измерений по известным погрешностям прямых измерений.

Практические занятия:

- ПР01. Вычисление погрешностей при различных способах задания классов точности средств измерений.
- ПР02. Обработка результатов многократных прямых измерений.
- ПР03. Обнаружение грубых погрешностей измерений.
- ПР04. Нахождение погрешностей косвенных измерений.

Самостоятельная работа:

СР04. По рекомендованной литературе [4, 8] изучить следующие вопросы:

1. Погрешность результата измерения и средства измерений.
2. Источники погрешностей.
3. Виды погрешностей.
4. Вариация показаний прибора.
5. Способы задания классов точности средств измерений.

6. Порядок обработки результатов многократных прямых измерений.
7. Погрешность косвенных измерений

Раздел 5. Государственная система обеспечения единства измерений

Понятие о единстве измерений. Эталоны. Основные понятия, входящие в определение эталона: воспроизведение единицы физической величины, передача размера единиц, хранение единиц. Разделение средств измерений на эталоны (первичный, вторичный, рабочее) и рабочие средства измерений (лабораторные, производственные, полевые).

Понятие о поверке средства измерений. Классификация поверок: первичная, периодическая, внеочередная, выборочная, инспекционная). Порядок проведения поверки. Оформление протокола поверки. Поверочная схема. Государственные и локальные поверочные схемы. Принципы метрологического обеспечения. Нормативно-правовые, организационные и научные основы метрологического обеспечения. Основные положения закона «Об обеспечении единства измерений».

Метрологические службы и организации. Федеральное агентство по техническому регулированию и метрологии, его функции. Государственная метрологическая служба, ее задачи и функции. Государственный метрологический контроль и надзор, его функции. Структура и функции метрологической службы предприятия, организации, учреждения, являющихся юридическими лицами.

Самостоятельная работа:

СР05. По рекомендованной литературе [1-3, 4] изучить следующие вопросы:

1. Понятие о единстве измерений.
2. Эталоны. Виды эталонов.
3. Поверка средств измерений. Виды поверок.
4. Порядок проведения поверки.
5. Поверочная схема. Государственные и локальные поверочные схемы.
6. Основные положения закона «Об обеспечении единства измерений».
7. Государственная метрологическая служба, ее задачи и функции.
8. Федеральное агентство по техническому регулированию и метрологии. Государственный метрологический контроль и надзор, его функции

Раздел 6. Методы и средства измерений различных физических величин

Методы и средства измерения электрических величин. Электромеханические, аналоговые и цифровые приборы. Методы и средства измерения геометрических размеров и перемещений, деформации, силовых воздействий, давления, уровня жидкостей и сыпучих материалов, температуры. Современное состояние приборостроения в России и мире. Основные производители датчиков и вторичных приборов. Интеллектуальные датчики.

Практические занятия:

ПР05. Изучение устройства и принципа действия средств измерения температуры.

ПР06. Изучение устройства и принципа действия средств измерения давления. Изучение методики поверки средств измерений.

ПР07. Изучение устройства и принципа действия средств измерения расхода и уровня.

Самостоятельная работа:

СР06. По рекомендованной литературе [1, 2] изучить следующие вопросы:

1. Средства измерения электрических величин.
2. Электромеханические аналоговые и цифровые приборы.
3. Средства измерения геометрических размеров и перемещений.

4. Средства измерения деформации и силовых воздействий.
5. Средства измерения давления.
6. Средства измерения уровня жидкостей и сыпучих материалов.
7. Средства измерения температуры.
8. Интеллектуальные датчики.

Раздел 7. Основы законодательной метрологии измерительных каналов автоматизированных систем контроля и управления

Основы законодательной метрологии измерительных каналов индивидуальных и автоматизированных систем контроля в АСУ ТП.

Действующие ГОСТ и нормативно-технические документы, утвержденные к применению Росстандартом России и иными ведомствами.

Самостоятельная работа:

СР07. По рекомендованной литературе [1, 2, 3-5] изучить следующие вопросы:

Основы законодательной метрологии измерительных каналов индивидуальных и автоматизированных систем контроля в АСУ ТП.

Действующие ГОСТ и нормативно-технические документы, утвержденные к применению Росстандартом России и иными ведомствами.

Раздел 8. Основы стандартизации

Исторические основы развития стандартизации. Цели и основные принципы стандартизации. Основные положения государственной системы стандартизации ГСС. Законодательная база стандартизации. Закон «О стандартизации в РФ». Работы, выполняемые при стандартизации. Методы стандартизации. Международная организация по стандартизации (ИСО). Международные стандарты. Виды стандартов и иных отечественных нормативных документов, их типовое содержание.

Практические занятия:

ПР08. Методика использования параметрических рядов и предпочтительных чисел.

Самостоятельная работа:

СР08. По рекомендованной литературе [3, 4] изучить следующие вопросы:

1. Правовые основы стандартизации.
2. Основные методы стандартизации.
3. Виды и типовое содержание стандартов.
4. Система предпочтительных чисел.
5. Процедура разработки и утверждения национальных стандартов.
6. Технические регламенты

Раздел 9. Техническое регулирование. Основы сертификации

Подтверждение соответствия. Формы подтверждения соответствия. Сертификация, цели и задачи, виды сертификация. Организационная структура органов сертификации. Термины и определения в области сертификации.

Схемы и системы сертификации. Условия осуществления сертификации. Обязательная и добровольная сертификация. Правила и порядок проведения сертификации. Органы по сертификации и испытательные лаборатории. Аккредитация органов по сертификации и испытательных (измерительных) лабораторий.

Практические занятия:

ПР09. Основные положения ФЗ «О техническом регулировании», определяющие организацию подтверждения соответствия продукции, услуг.

Самостоятельная работа:

СР09. По рекомендованной литературе [1, 4] изучить следующие вопросы:

1. Правовые основы сертификации.
2. Цели и объекты сертификации.
3. Обязательная и добровольная сертификация.
4. Схемы и системы сертификации.
5. Правила и порядок проведения сертификации.

4. ПЕРЕЧЕНЬ УЧЕБНОЙ ЛИТЕРАТУРЫ, ИНФОРМАЦИОННЫХ РЕСУРСОВ И ТЕХНОЛОГИЙ

4.1. Учебная литература

1. Бисерова В.А. Метрология, стандартизация и сертификация [Электронный ресурс]: учебное пособие / В.А. Бисерова, Н.В. Демидова, А.С. Якорева. — Электрон. текстовые данные. — Саратов: Научная книга, 2012. — 159 с. — 2227-8397. — Режим доступа: <http://www.iprbookshop.ru/8207.html>

2. Коротков В.С. Метрология, стандартизация и сертификация [Электронный ресурс]: учебное пособие / В.С. Коротков, А.И. Афонасов. — Электрон. текстовые данные. — Томск: Томский политехнический университет, 2015. — 187 с. — 978-5-4387-0464-5. — Режим доступа: <http://www.iprbookshop.ru/34681.html>

3. Воробьева Г.Н. Метрология, стандартизация и сертификация [Электронный ресурс]: учебное пособие / Г.Н. Воробьева, И.В. Муравьева. — Электрон. текстовые данные. — М.: Издательский Дом МИСиС, 2015. — 108 с. — 978-5-87623-876-4. — Режим доступа: <http://www.iprbookshop.ru/57097.html>

4.2. Периодическая литература

Не предусмотрена.

4.3. Интернет-ресурсы, в том числе современные профессиональные базы данных и информационные справочные системы

Университетская информационная система «РОССИЯ» <https://uisrussia.msu.ru>

Справочно-правовая система «Консультант+» <http://www.consultant-urist.ru>

Справочно-правовая система «Гарант» <http://www.garant.ru>

База данных Web of Science <https://apps.webofknowledge.com/>

База данных Scopus <https://www.scopus.com>

Портал открытых данных Российской Федерации <https://data.gov.ru>

База открытых данных Министерства труда и социальной защиты РФ <https://rosmintrud.ru/opendata>

База данных Научной электронной библиотеки eLIBRARY.RU <https://elibrary.ru/>

База данных профессиональных стандартов Министерства труда и социальной защиты РФ <http://profstandart.rosmintrud.ru/obshchiy-informatsionnyy-blok/natsionalnyy-reestr-professionalnykh-standartov/>

Базы данных Министерства экономического развития РФ <http://www.economy.gov.ru>

База открытых данных Росфинмониторинга <http://www.fedsfm.ru/opendata>

Электронная база данных «Издательство Лань» <https://e.lanbook.com>

Электронная библиотечная система «IPRbooks» <http://www.iprbookshop.ru>

База данных «Электронно-библиотечная система «ЭБС ЮРАЙТ» <https://www.biblio-online.ru>

База данных электронно-библиотечной системы ТГТУ <http://elib.tstu.ru>

Федеральная государственная информационная система «Национальная электронная библиотека» <https://нэб.рф>

Национальный портал онлайн обучения «Открытое образование» <https://openedu.ru>

Электронная база данных "Polpred.com Обзор СМИ" <https://www.polpred.com>

Официальный сайт Федерального агентства по техническому регулированию и метрологии <http://protect.gost.ru/>

Ресурсы электронной информационно-образовательной среды университета представлены в локальном нормативном акте «Положение об электронной информационно-образовательной среде Тамбовского государственного технического университета».

Электронные образовательные ресурсы, к которым обеспечен доступ обучающихся, в т.ч. приспособленные для использования инвалидами и лицами с ограниченными возможностями здоровья, приведены на официальном сайте университета в разделе «Университет»-«Сведения об образовательной организации»-«Материально-техническое обеспечение и оснащённость образовательного процесса».

Сведения о лицензионном программном обеспечении, используемом в образовательном процессе, представлены на официальном сайте университета в разделе «Образование»-«Учебная работа»-«Доступное программное обеспечение».

5. МЕТОДИЧЕСКИЕ УКАЗАНИЯ ДЛЯ ОБУЧАЮЩИХСЯ ПО ОСВОЕНИЮ ДИСЦИПЛИНЫ

Для изучения данной дисциплины студентам необходимо прослушивание курса лекций, выполнение практических работ, решение задач, самостоятельное изучение отдельных тем и закрепление изученного материала текущим контролем и сдачей зачета.

Организация времени, необходимого для изучения дисциплины.

Важным условием успешного освоения дисциплины является создание Вами системы правильной организации труда, позволяющей распределить учебную нагрузку равномерно в соответствии с графиком образовательного процесса. Большую помощь в этом может оказать составление плана работы на семестр, месяц, неделю, день. Нужно осуществлять самоконтроль, который является необходимым условием Вашей успешной учебы. Если что-то осталось невыполненным, необходимо изыскать время для завершения этой части работы, не уменьшая объема недельного плана.

Все задания к практическим занятиям, а также задания, вынесенные на самостоятельную работу, рекомендуется выполнять непосредственно после соответствующей темы лекционного курса, что способствует лучшему усвоению материала, позволяет своевременно выявить и устранить «пробелы» в знаниях, систематизировать ранее пройденный материал, на его основе приступить к овладению новыми знаниями и навыками.

Подготовка к лекциям.

Знакомство с дисциплиной происходит уже на первой лекции, где от Вас требуется не просто внимание, но и самостоятельное оформление конспекта. При работе с конспектом лекций необходимо учитывать тот фактор, что одни лекции дают ответы на конкретные вопросы темы, другие – лишь выявляют взаимосвязи между явлениями, помогая студенту понять глубинные процессы развития изучаемого предмета как в истории, так и в настоящее время.

Конспектирование лекций – сложный вид вузовской аудиторной работы, предполагающий интенсивную умственную деятельность студента. Конспект является полезным тогда, когда записано самое существенное и сделано это Вами. Не надо стремиться записать дословно всю лекцию. Такое «конспектирование» приносит больше вреда, чем пользы. Целесообразно вначале понять основную мысль, излагаемую лектором, а затем записать ее. Желательно запись осуществлять на одной странице листа или оставляя поля, на которых позднее, при самостоятельной работе с конспектом, можно сделать дополнительные записи, отметить непонятные места.

Конспект лекции лучше подразделять на пункты, соблюдая красную строку. Этому в большой степени будут способствовать вопросы плана лекции, предложенные преподавателям. Следует обращать внимание на акценты, выводы, которые делает лектор, отмечая наиболее важные моменты в лекционном материале замечаниями «важно», «хорошо запомнить» и т.п. Можно делать это и с помощью разноцветных маркеров или ручек, подчеркивая термины и определения.

Целесообразно разработать собственную систему сокращений, аббревиатур и символов. Однако при дальнейшей работе с конспектом символы лучше заменить обычными словами для быстрого зрительного восприятия текста.

Необходимо делать пометки из рекомендованной литературы для самостоятельной подготовки, дополняющие материал прослушанной лекции.

Подготовка к практическим занятиям.

В процессе подготовки к практическим занятиям, Вам необходимо обратить особое внимание на самостоятельное изучение рекомендованной литературы. При всей полноте конспектирования лекции в ней невозможно изложить весь материал из-за лимита аудиторных часов. Поэтому самостоятельная работа с учебниками, учебными пособиями,

научной, справочной литературой, материалами периодических изданий и Интернета является наиболее эффективным методом получения дополнительных знаний, позволяет значительно активизировать процесс овладения информацией, способствует более глубокому усвоению изучаемого материала, формирует у Вас отношение к конкретной проблеме.

Подготовка к промежуточной аттестации.

При подготовке к промежуточной аттестации целесообразно:

- внимательно изучить перечень вопросов и определить, в каких источниках находятся сведения, необходимые для ответа на них;
- внимательно прочитать рекомендованную литературу;
- составить краткие конспекты ответов (планы ответов).

6. МАТЕРИАЛЬНО-ТЕХНИЧЕСКОЕ ОБЕСПЕЧЕНИЕ

По всем видам учебной деятельности в рамках дисциплины используются аудитории, кабинеты и лаборатории, оснащенные необходимым специализированным и лабораторным оборудованием.

Наименование специальных помещений	Оснащенность специальных помещений	Перечень лицензионного программного обеспечения / Реквизиты подтверждающего документа
учебные аудитории для проведения занятий лекционного типа	Мебель: учебная мебель Технические средства обучения: экран, проектор, компьютер	MSOffice, Windows / Корпоративные академические лицензии бессрочные Microsoft Open License №47425744, 48248803, 41251589, 46314939, 44964701, 43925361, 45936776, 47425744, 41875901, 41318363, 60102643;
учебные аудитории для проведения занятий семинарского типа, групповых и индивидуальных консультаций, текущего контроля и промежуточной аттестации	Мебель: учебная мебель Технические средства обучения: экран, проектор, компьютер Оборудование: коммуникационное оборудование, обеспечивающее доступ к сети интернет (проводное соединение и беспроводное соединение по технологии Wi-Fi)	

Для самостоятельной работы обучающихся предусмотрены помещения, укомплектованные специализированной мебелью, оснащенные компьютерной техникой с возможностью подключения к сети «Интернет» и обеспечением доступа в электронную информационно-образовательную среду университета.

Наименование помещений для самостоятельной работы обучающихся	Оснащенность помещений для самостоятельной работы обучающихся	Перечень лицензионного программного обеспечения / Реквизиты подтверждающего документа
Помещение для самостоятельной работы обучающихся (читальный зал Научной библиотеки)	Мебель: учебная мебель Комплект специализированной мебели: компьютерные столы Оборудование: компьютерная техника с подключением к информационно-коммуникационной сети «Интернет» и доступом в электронную информационно-образовательную среду образовательной организации, веб-камеры, коммуникационное оборудование, обеспечивающее доступ к сети интернет (проводное соединение и беспроводное соединение по технологии Wi-Fi)	Microsoft Windows 7 pro Лицензия №49487340 Microsoft Office2007 Лицензия №49487340
Помещение для самостоятельной работы обучающихся (ауд. 333/А)	Мебель: учебная мебель Комплект специализированной мебели: компьютерные столы Оборудование: компьютерная техника с подключением к информационно-коммуникационной сети «Интернет» и доступом в электронную информационно-образовательную среду образовательной организации, веб-камеры, коммуникационное оборудование, обеспечивающее доступ к сети интернет (проводное соединение и беспроводное соединение по технологии Wi-Fi)	Microsoft Windows XP Лицензия №44964701 Microsoft Office 2007 Лицензия №44964701

7. ТЕКУЩИЙ КОНТРОЛЬ УСПЕВАЕМОСТИ И ПРОМЕЖУТОЧНАЯ АТТЕСТАЦИЯ

Проверка достижения результатов обучения по дисциплине осуществляется в рамках текущего контроля успеваемости и промежуточной аттестации.

7.1. Текущий контроль успеваемости

Текущий контроль успеваемости включает в себя мероприятия по оцениванию выполнения лабораторных работ, заданий на практических занятиях, заданий для самостоятельной работы. Мероприятия текущего контроля успеваемости приведены в таблице 7.1.

Таблица 7.1 – Мероприятия текущего контроля успеваемости

Обозначение	Наименование	Форма контроля
ПР01	Вычисление погрешностей при различных способах задания классов точности средств измерений	контр. работа
ПР02	Обработка результатов многократных прямых измерений	контр. работа
ПР03	Обнаружение грубых погрешностей измерений	контр. работа
ПР04	Нахождение погрешностей косвенных измерений	контр. работа
ПР05	Изучение устройства и принципа действия средств измерения температуры	опрос
ПР06	Изучение устройства и принципа действия средств измерения давления. Изучение методики поверки средств измерений	опрос
ПР07	Изучение устройства и принципа действия средств измерения расхода и уровня	опрос
ПР08	Методика использования параметрических рядов и предпочтительных чисел	опрос
ПР09	Основные положения ФЗ «О техническом регулировании», определяющие организацию подтверждения соответствия продукции, услуг	опрос

7.2. Промежуточная аттестация

Формы промежуточной аттестации по дисциплине приведены в таблице 7.2.

Таблица 7.2 – Формы промежуточной аттестации

Обозначение	Форма отчетности	Очная	Заочная
Зач01	Зачет	5 семестр	3 курс

8. ФОНД ОЦЕНОЧНЫХ СРЕДСТВ

8.1. Оценочные средства

Оценочные средства соотнесены с результатами обучения по дисциплине и индикаторами достижения компетенций.

ИД-1 (ОПК-7) Знать: способы расчета отдельных блоков и устройств систем контроля, автоматизации и управления, методики выбора стандартных средств автоматизации и управления, средств вычислительной техники

Результаты обучения	Контрольные мероприятия
Знать нормативно-правовые, организационные и научные основы метрологического обеспечения	ПР01, ПР08-ПР09, Зач01
Знать методы и средства измерений технологических параметров (температуры, давления, расхода, уровня, массы и др.)	ПР05-ПР07, Зач01

ИД-2 (ОПК-7) Уметь: осуществлять расчет отдельных блоков и устройств систем контроля, автоматизации и управления, производить выбор стандартных средств автоматики, измерительной и вычислительной техники

Результаты обучения	Контрольные мероприятия
Уметь осуществлять выбор средств измерения в зависимости от требуемых характеристик и условий эксплуатации	ПР05-ПР07
Уметь обрабатывать результаты измерений	ПР02, Зач01
Уметь оценивать погрешность измерений	ПР03, ПР04, Зач01

ИД-3 (ОПК-7) Владеть: навыками выбора стандартных средств автоматики, измерительной и вычислительной техники, программными средствами для расчета блоков и устройств систем управления

Результаты обучения	Контрольные мероприятия
Владеть навыками выбора средств измерений в зависимости от требуемых характеристик и условий эксплуатации	ПР05-ПР07
Владеть навыками обработки результатов измерений	ПР02
Владеть навыками оценки погрешностей измерений	ПР03, ПР04

Вопросы к практической работе ПР01 (пример)

1. Амперметр класса точности 2.0 со шкалой (0...50) А измерены значения тока 0; 5; 10; 20; 25; 30; 40; 50 А. Рассчитать зависимости абсолютной, относительной и приведённой основных погрешностей от результата измерений. Результаты представить в виде таблицы и графиков.
2. Омметром класса точности $\textcircled{2.5}$ со шкалой (0...200) Ом измерены значения сопротивления 0; 10; 25; 50; 100; 200 Ом. Рассчитать зависимости абсолютной и относительной погрешностей от результата измерений. Результаты представить в виде таблицы и графиков.
3. Амперметр класса точности 2.5/1,5 со шкалой (- 5...+ 5) А измерены значения силы тока 0; 1; 1.5; 2; 3; 5 А. Рассчитать абсолютную и относительную погрешности результата измерений.

4. Что называется классом точности средства измерения?
5. Какие существуют способы обозначения классов точности?
6. Каким образом обозначается класс точности у средств измерений с преобладающей аддитивной составляющей погрешности?
7. Каким образом обозначается класс точности у средств измерений с преобладающей мультипликативной составляющей погрешности?
8. Каким образом обозначается класс точности у средств измерений с соизмеримыми аддитивной и мультипликативной составляющими погрешности?
9. Каким образом обозначается класс точности у средств измерений с неравномерной шкалой?
10. Что называется мажорантами и минорантами?
11. По какой формуле рассчитывается класс точности у средств измерений с соизмеримыми аддитивной и мультипликативной составляющими погрешности?

Тестовые задания к зачету Зач01 (примеры)

1. Термометром со шкалой (0 ... + 100) °С, имеющим абсолютную погрешность $\Delta t = 1$ °С, измерено значение температуры 15 °С. Рассчитать относительную и приведенную погрешности результата измерений.

- a) $\delta t = 6,50$ %; $\gamma t = 2$ %;
- b) $\delta t = 6,67$ %; $\gamma t = 1$ %;
- c) $\delta t = 6,63$ %; $\gamma t = 0,5$ %;
- d) $\delta t = 6,33$ %; $\gamma t = 1$ %.

2. Если класс точности средства измерения задан в виде числа (без кружка), то абсолютная погрешность Δx будет рассчитываться по формуле:

- a) $\Delta x = \frac{\gamma x \cdot x_N}{100\%}$;
- b) $\Delta x = \frac{\delta x \cdot x}{100\%}$;
- c) $\Delta x = \frac{\gamma x \cdot x}{100\%}$;
- d) $\Delta x = \frac{\delta x \cdot x_N}{100\%}$.

3. Метрологическими характеристиками средств измерений называются характеристики их свойств:

- a) оказывающие влияние на результаты и точность измерений;
- b) учитывающие условие выполнения измерений;
- c) оказывающие влияние на объект измерения;
- d) обеспечивающие метрологическую надежность.

4. Основная деятельность метрологических служб направлена на:

- a) организацию сертификации продукции и услуг;
- b) контроль качества продукции;
- c) обеспечение единства и достоверности измерений;
- d) контроль соответствия продукции предприятий обязательным требованиям стандартов

8.2. Критерии и шкалы оценивания

8.2.1. Шкалы оценивания

Каждое мероприятие текущего контроля успеваемости оценивается по шкале «зачтено», «не зачтено».

Оценка «зачтено» выставляется обучающемуся при выполнении всех указанных показателей (Таблица 8.1), допускаются несущественные неточности в изложении и оформлении материала

При невыполнении хотя бы одного из показателей выставляется оценка «не зачтено».

Таблица 8.1 – Критерии оценивания мероприятий текущего контроля успеваемости

Наименование, обозначение	Показатель
Контрольная работа	правильно решено не менее 50% заданий
Тест	правильно решено не менее 50% тестовых заданий
Опрос	даны правильные ответы не менее чем на 50% заданных вопросов

При оценивании результатов обучения по дисциплине в ходе промежуточной аттестации используются следующие критерии и шкалы.

8.2.2. Критерии оценивания

При оценивании результатов обучения по дисциплине в ходе текущего контроля успеваемости используются следующие критерии.

Минимальное количество баллов выставляется обучающемуся при выполнении всех указанных показателей (Таблица 8.2), допускаются несущественные неточности в изложении и оформлении материала

Таблица 8.2 – Критерии оценивания мероприятий текущего контроля успеваемости

Наименование, обозначение	Показатели выставления минимального количества баллов
Контрольная работа	правильно решено не менее 50% заданий
Тест	правильно решено не менее 50% тестовых заданий
Опрос	даны правильные ответы не менее чем на 50% заданных вопросов

При оценивании результатов обучения по дисциплине в ходе промежуточной аттестации используются следующие критерии.

Зачет (Зач01).

Промежуточная аттестация проводится в форме компьютерного тестирования.

Продолжительность тестирования: 60 минут.

Результаты тестирования оцениваются максимально 40 баллами, при этом процент правильных ответов P (0-100%) приводится к норме N в 40 баллов по следующей формуле:


$$N=0,4*P$$

Итоговая оценка по дисциплине выставляется с учетом результатов текущего контроля (приведенных к норме в 60 баллов) с использованием следующей шкалы.

Оценка	Набрано баллов
«зачтено»	41-100
«не зачтено»	0-40

МИНИСТЕРСТВО НАУКИ И ВЫСШЕГО ОБРАЗОВАНИЯ РОССИЙСКОЙ ФЕДЕРАЦИИ
Федеральное государственное бюджетное образовательное учреждение
высшего образования

«Тамбовский государственный технический университет»
(ФГБОУ ВО «ТГТУ»)



УТВЕРЖДАЮ

Директор института автоматики и
информационных технологий

 Ю.Ю. Громов
« 21 » января 20 21г.

РАБОЧАЯ ПРОГРАММА ДИСЦИПЛИНЫ

Б1.О.18 Теория автоматического управления

(шифр и наименование дисциплины в соответствии с утвержденным учебным планом подготовки)

Направление

27.03.04 – Управление в технических системах

(шифр и наименование)

Профиль

Системы и средства управления технологическими процессами

(наименование профиля образовательной программы)

Формы обучения:

очная, заочная

Кафедра:

Информационные процессы и управление

(наименование кафедры)

Составитель:

д.т.н., профессор

степень, должность



подпись

В.А. Погонин

инициалы, фамилия

Заведующий кафедрой



подпись

В.Г. Матвейкин

инициалы, фамилия

Тамбов 2021

1. ПЛАНИРУЕМЫЕ РЕЗУЛЬТАТЫ ОБУЧЕНИЯ ПО ДИСЦИПЛИНЕ И ЕЕ МЕСТО В СТРУКТУРЕ ОПОП

Цель освоения дисциплины – достижение планируемых результатов обучения (таблица 1.1), соотнесенных с индикаторами достижения компетенций и целью реализации ОПОП.

Дисциплина входит в состав обязательной части образовательной программы.

Таблица 1.1 – Результаты обучения по дисциплине

Код, наименование индикатора	Результаты обучения по дисциплине
ОПК-2 Способен формулировать задачи профессиональной деятельности на основе знаний, профильных разделов математических и естественнонаучных дисциплин (модулей)	
ИД-1 (ОПК-2) Знать: математические основы теории автоматического управления, определять критерии оценки эффективности систем управления	<i>Знает типовые линейные и нелинейные звенья, их характеристики и особенности, способы соединения звеньев и преобразование структурных схем</i>
	<i>Называет основные способы описания линейных и нелинейных объектов и систем управления</i>
	<i>Называет методы исследования линейных и нелинейных систем автоматического управления на устойчивость</i>
	<i>Называет показатели качества переходных процессов для оценки эффективности систем управления</i>
ИД-2 (ОПК-2) Уметь: осуществлять общую постановку задач управления, выбирать методы для их решения	<i>Осуществляет описание линейных и нелинейных объектов и систем управления, работать с динамическими характеристиками линейной системы автоматического регулирования</i>
	<i>Осуществляет запись передаточные функции основных типов соединений, проводить преобразования структурных схем</i>
	<i>Умеет составлять описания нелинейных объектов и систем управления</i>
	<i>Осуществляет исследование линейные системы автоматического управления на устойчивость, определять запас устойчивости, проводить синтез устойчивых систем и систем на заданный запас устойчивости</i>
	<i>Осуществляет исследование нелинейные системы автоматического управления на устойчивость</i>
	<i>Применяет показатели качества переходных процессов для оценки эффективности систем управления</i>
ИД-3 (ОПК-2) Владение навыками постановки задач управления техническими объектами, применения стандартных программных средств проведения вычислительных экспериментов	<i>Владеть методикой решения линейных дифференциальных уравнений с использованием преобразования Лапласа</i>
	<i>Владеть методами анализа с помощью алгебраических и частотных критериев устойчивости линейной системы</i>
	<i>Применяет стандартные программные средства с целью проведения вычислительных экспериментов для оценки эффективности систем управления</i>
	<i>Владеет методами теории автоматического управления, ориентированных на применение вычислительной техники</i>

Результаты обучения по дисциплине достигаются в рамках осуществления всех видов контактной и самостоятельной работы обучающихся в соответствии с утвержденным учебным планом.

Индикаторы достижения компетенций считаются сформированными при достижении соответствующих им результатов обучения.

2. ОБЪЁМ ДИСЦИПЛИНЫ

Объем дисциплины составляет 10 зачетных единиц.

Ниже приведено распределение общего объема дисциплины (в академических часах) в соответствии с утвержденным учебным планом.

Виды работ	Очная		Заочная
	5 семестр	6 семестр	3 курс
<i>Контактная работа</i>			
занятия лекционного типа	32	32	4
лабораторные занятия	16	16	8
практические занятия	32	32	12
курсовое проектирование	2		2
консультации	2	2	4
промежуточная аттестация	3	2	5
<i>Самостоятельная работа</i>	93	96	325
<i>Всего</i>	180	180	360

Промежуточная аттестация обучающихся проводится в форме *экзамена*

3. СОДЕРЖАНИЕ ДИСЦИПЛИНЫ

Раздел 1. Линейное ТАУ

Тема 1. Общие понятия и определения теории автоматического управления.

Основные этапы развития теории управления. Современное состояние и перспективы развития теории автоматического управления. Определение таких понятий как управление, регулирование, объект управления, замкнутая система автоматического управления. Информация. Принципы регулирования: регулирование по отклонению, регулирование по возмущению, комбинированное регулирование. Регулярные сигналы и их характеристики. Основные типы регулярных сигналов. Представление сигналов. Классификация систем управления. Задачи теории управления.

Практические занятия

ПР01. Регулярные сигналы и их характеристики. Стандартные сигналы и их виды

Самостоятельная работа:

СР01. По рекомендованной литературе и интернет-источникам изучить:

1. Принципы регулирования: регулирование по отклонению, регулирование по возмущению, комбинированное регулирование.
2. Регулярные сигналы и их характеристики. Примеры систем управления техническими объектами.

Тема 2. Математическое описание автоматических систем.

Основные способы математического описания. Составление и линеаризация дифференциальных уравнений. Статические и динамические характеристики. Системы с сосредоточенными и распределёнными параметрами. Стационарные и нестационарные системы. Определение линейной стационарной системы. Принцип суперпозиции. Основные виды исследуемых сигналов: единичная ступенчатая функция, единичная импульсная функция, гармонический сигнал, сигнал произвольной формы, сдвинутые функции. Переходные процессы. Переходная и весовая функция. Интеграл Дюамеля. Преобразования Лапласа. Определение передаточной функции, связь передаточной функции с дифференциальным уравнением, переходной и весовой функциями.

Практические занятия

ПР02. Временные характеристики систем автоматического управления, интеграл Дюамеля.

Лабораторные работы

ЛР01. Типовые элементарные звенья

Самостоятельная работа:

СР02. Задание для самостоятельной работы

По рекомендованной литературе и интернет-источникам изучить:

1. Системы с сосредоточенными и распределёнными параметрами. Стационарные и нестационарные системы.

2. Основные виды исследуемых сигналов: единичная ступенчатая функция, единичная импульсная функция, гармонический сигнал, сигнал произвольной формы, сдвинутые функции.
3. Математическое описание линейных объектов.

Тема 3. Частотный метод исследования линейных систем.

Частотные характеристики: амплитудно-частотная, фазо-частотная, вещественная частотная, амплитудно-фазовая. Интеграл Фурье. Связь преобразования Лапласа и преобразования Фурье. Понятие конформного отображения. Различные подходы к определению амплитудно-фазовой характеристики. Понятие минимально-фазовой системы. Сравнение минимально-фазовой системы с неминимально-фазовой. Понятие о логарифмических частотных характеристиках. Понятие о расширенных частотных характеристиках. Взаимосвязь динамических характеристик.

Практические занятия

ПР03. Частотные характеристики систем автоматического управления. Взаимосвязь динамических характеристик

Лабораторные работы

ЛР02 Снятие амплитудно-фазовых характеристик

Самостоятельная работа:

СР03 Задание для самостоятельной работы

По рекомендованной литературе и интернет-источникам изучить:

1. Связь преобразования Лапласа и преобразования Фурье. Понятие конформного отображения.
2. Понятие минимально-фазовой системы. Сравнение минимально-фазовой системы с неминимально-фазовой

Тема 4. Основы структурного метода.

Звено направленного действия. Типовые динамические звенья: усилительное, интегральное, идеальное дифференцирующее, реальное дифференцирующее, форсирующее, чистого запаздывания, апериодическое первого порядка, апериодическое второго порядка, колебательное. Основные способы соединения звеньев направленного действия: параллельное, последовательное, с обратной связью. Алгебра передаточных функций. Правила преобразования структурных схем. Формула Мейсона.

Типовые законы регулирования: пропорциональный, дифференциальный, интегральный; промышленные законы регулирования: пропорционально-интегральный, пропорционально-дифференциальный, пропорционально-интегрально-дифференциальный. Временные и частотные характеристики регуляторов. Понятие статических и астатических объектов, регуляторов и систем.

Практические занятия

ПР04. Типовые динамические звенья

Лабораторные работы

ЛР03 Исследование статических и астатических систем регулирования

Самостоятельная работа:

СР04. Задание для самостоятельной работы

По рекомендованной литературе и интернет-источникам изучить:

1. Особые звенья: устойчивые неминимально-фазовые, иррациональны, трансцендентные.
2. Основные способы соединения звеньев направленного действия . Правила преобразования структурных схем. Типовые законы регулирования.

Тема 5. Устойчивость линейных систем

Понятие устойчивости и ее определение. Фазовая плоскость, фазовое пространство. Устойчивость состояния равновесия. Признак устойчивости линейных систем. Необходимое условие устойчивости. Критерий устойчивости Рауса - Гурвица. Устойчивость и установившаяся погрешность. Предельный коэффициент усиления. Область устойчивости. Гипербола Вышнеградского. Частотные методы исследования устойчивости. Критерий Михайлова. Критерий Найквиста. Применение критериев Михайлова, Найквиста для исследования устойчивости системы. Оценки запаса устойчивости, корневые методы, частотные методы. Синтез систем, обладающих заданным запасом устойчивости.

Практические занятия

ПР05. Критерии устойчивости. Построение областей устойчивости

Лабораторные работы

ЛР04 Исследование качества систем автоматического регулирования

Самостоятельная работа:

СР05. Задание для самостоятельной работы

По рекомендованной литературе и интернет-источникам изучить:

1. Изображение свободных движений линейных стационарных систем второго порядка на фазовой плоскости.
2. Применение критериев Михайлова, Найквиста для исследования устойчивости системы.
3. Анализ устойчивости по логарифмическим частотным характеристикам.

Тема 6. Исследование качества процесса регулирования.

Требования к переходному процессу. Прямые оценки качества регулирования, частотные, корневые, интегральные. Метод корневого годографа. Исследование автоматических систем с помощью частотных характеристик. Связь переходного процесса и вещественной частотной характеристики. Методы построения переходного процесса. Схемные методы повышения качества регулирования. Регуляторы с сигналом из промежуточной точки. Комбинированные АСР. Каскадные АСР.

Практические занятия

ПР06. Качественные показатели процесса регулирования

Лабораторные работы

ЛР05 Определение запаса устойчивости по модулю и фазе

Самостоятельная работа:

СР06. Задание для самостоятельной работы

По рекомендованной литературе и интернет-источникам изучить:

1. Устойчивые и неустойчивые звенья и соединения. Синтез устойчивых систем. Построение границы устойчивости
2. Синтез систем, обладающих заданным запасом устойчивости. Структурная неустойчивость. Влияние малых параметров на устойчивость.
3. Методы построения переходного процесса. Схемные методы повышения качества регулирования

Тема 7. Синтез систем автоматического регулирования.

Задачи синтеза систем автоматического регулирования. Параметрический синтез одноконтурных систем автоматического регулирования. Алгоритм расчета области настроек типовых регуляторов методом расширенных амплитудно - фазовых характеристик.

Синтез многоконтурных систем автоматического регулирования. Комбинированные АСР. Условие инвариантности разомкнутой и комбинированной АСР. Условие физической реализуемости инвариантных АСР. Каскадные АСР. Расчет каскадных АСР. Взаимосвязанные системы регулирования.

Практические занятия

ПР07. Расчет оптимальных настроек регуляторов

Лабораторные работы

ЛР06 Исследование ПИД – закона регулирования

Самостоятельная работа:

СР07. Задание для самостоятельной работы

По рекомендованной литературе и интернет-источникам изучить:

1. Параметрический синтез одноконтурных систем автоматического регулирования.
2. Алгоритм расчета области настроек типовых регуляторов методом расширенных амплитудно - фазовых характеристик.
3. Комбинированные АСР. Условие инвариантности разомкнутой и комбинированной АСР.
4. Взаимосвязанные системы регулирования. Системы несвязанного регулирования. Системы связанного регулирования.

Курсовое проектирование

Примерные темы курсовой работы:

1. Анализ линейной АСР ... (по варианту)

Требования к основным разделам курсовой работы:

1. Формулы, созданные в стандартном редакторе формул MS Word.
2. Структурные схемы с передаточными функциями системы в разомкнутом и замкнутом состояниях.
3. Результаты оценки устойчивости системы в Matlab либо Matcad.
4. Результаты расч è та переходны
5. Заключение о качестве анализируемой АСР;

Требования для допуска курсовой работы/курсового проекта к защите.

Курсовая работа должна соответствовать выбранной теме, содержать все основные разделы и графический материал в соответствии с заданием, должна быть оформлена в

соответствии с СТО ФГБОУ ВО «ТГТУ» 07-2017 «Выпускные квалификационные работы и курсовые проекты (работы). Общие требования».

Раздел 2. Нелинейное ТАУ

Тема 8. Управляемость, наблюдаемость систем.

Управляемость и наблюдаемость систем, описываемых линейными дифференциальными уравнениями. Системы с одной наблюдаемой координатой. Управляемость и наблюдаемость линейных стационарных систем в задачах с подвижными концами. Условие управляемости линейной нестационарной системы в задаче с подвижными концами.

Практические занятия

ПР08 Управляемость и наблюдаемость линейных систем

Самостоятельная работа:

СР08. Задание для самостоятельной работы

По рекомендованной литературе и интернет-источникам изучить:

1. Понятия управляемости и наблюдаемости систем, описываемых линейными дифференциальными уравнениями.
2. Системы с одной наблюдаемой координатой.

Тема 9. Общая характеристика нелинейных систем автоматического регулирования

Понятие нелинейной системы. Основные типы нелинейных систем. Нелинейные элементы, их характеристики и параметры. Методы линеаризации: линеаризация в малом, линеаризация в среднем, гармоническая линеаризация, статистическая линеаризация.

Практические занятия

ПР09. Нелинейные системы автоматического регулирования

Лабораторные работы

ЛР07 Исследование характеристик звеньев нелинейной САУ

Самостоятельная работа:

СР09. Задание для самостоятельной работы

По рекомендованной литературе и интернет-источникам изучить:

1. Понятие нелинейной системы, основные типы нелинейных систем
2. Математическое описание нелинейных объектов
3. Типовые нелинейные элементы, их характеристики и параметры;
4. Методы линеаризации: линеаризация в малом, линеаризация в среднем,
5. Гармоническая линеаризация, статистическая линеаризация.

Тема 10. Исследование нелинейных систем с помощью фазового пространства.

Принципиальные особенности фазовых портретов нелинейных систем. Автоколебания в нелинейных системах. Мягкое и жесткое возбуждение автоколебаний. Методы построения фазовых портретов: метод изоклин, метод припасовывания, метод сшивания.

Практические занятия

ПР010. Автоколебания в нелинейных системах

Лабораторные работы

ЛР08 Исследование нелинейных систем автоматического регулирования

Самостоятельная работа:

СР010. Задание для самостоятельной работы

По рекомендованной литературе и интернет-источникам изучить:

1. Особенности фазовых портретов нелинейных систем;
2. Понятие автоколебаний в нелинейных системах, мягкое и жесткое возбуждение автоколебаний;
3. Методы построения фазовых портретов: метод изоклин, метод припасовывания, метод сшивания.
4. Стандартные программные средства для проведения вычислительных экспериментов

Тема 11. Устойчивость и качество нелинейных систем.

Устойчивость движения. Виды устойчивости: орбитальная устойчивость, устойчивость по Ляпунову, асимптотическая устойчивость. Устойчивость состояния равновесия и автоколебаний в нелинейных системах. Первый и второй методы А.М. Ляпунова. Метод абсолютной устойчивости Попова. Приближенные методы исследования устойчивости и параметров автоколебаний. Качество переходных процессов в нелинейных системах. Улучшение динамических свойств систем при помощи нелинейных связей.

Практические занятия

ПР011. Устойчивость и качество нелинейных систем

Лабораторные работы

ЛР09 Исследование дискретных систем автоматического регулирования

Самостоятельная работа:

СР011. Задание для самостоятельной работы

По рекомендованной литературе и интернет-источникам изучить:

1. Понятие устойчивости движения, виды устойчивости: орбитальная устойчивость,
2. Устойчивость по Ляпунову, асимптотическая устойчивость; понятие устойчивости состояния равновесия и автоколебаний в нелинейных системах;
3. Критерии исследования устойчивости нелинейных систем: первый и второй методы А.М. Ляпунова,
4. Метод абсолютной устойчивости Попова;
5. Приближенные методы исследования устойчивости и параметров автоколебаний, метод гармонического баланса.
6. Вопросы качества переходных процессов в нелинейных системах.

Тема 12. Релейные системы.

Примеры релейных систем, их особенности и классификация.

Уравнения релейных элементов и релейных систем. Линеаризация релейных автоматических систем. Устойчивость релейных систем. Критерии устойчивости в малом и в целом. Автоколебания в релейных автоматических системах. Особенности автоматических режимов. Условия существования автоколебаний. Исследование автоколебаний. Го-

дографы релейных систем. Вынужденные колебания. Исследование вынужденных колебаний. Релейные экстремальные автоматические системы. Позиционное регулирование. Методы расчета позиционных регуляторов.

Практические занятия

ПР012. Построение фазовых портретов нелинейных систем

Лабораторные работы

ЛР11 Исследование релейных САУ

Самостоятельная работа:

СР012. Задание для самостоятельной работы

По рекомендованной литературе и интернет-источникам изучить:

1. Уравнения релейных элементов и релейных систем;
2. методы линеаризации релейных автоматических систем;
3. методы исследования устойчивости релейных систем;
4. условия существования автоколебаний;
5. методы исследования автоколебаний;
6. дографы релейных систем;
7. методы расчета позиционных регуляторов.

Тема 13. Цифровые системы.

Понятие цифровой системы, примеры и область применения цифровых систем регулирования. Дискретные системы с непрерывной частью. Описание систем с цифровым регулятором. Анализ процессов регулирования, устойчивость систем с цифровым регулированием, запас устойчивости. Структурные схемы цифровых регуляторов.

Синтез цифровых алгоритмов функционирования цифровых регуляторов. Критерии качества функционирования систем с цифровым регулятором. Расчет оптимальных параметров настройки цифровых регуляторов. Расчетная схема. Цифровая одноконтурная система регулирования. Цифровая каскадная система регулирования. Цифровая комбинированная система регулирования. Цифровая система регулирования многомерного объекта.

Практические занятия

ПР013. Системы с цифровым регулятором

Лабораторные работы

ЛР12 Исследование устойчивости нелинейных систем автоматического управления

Самостоятельная работа:

СР013. Задание для самостоятельной работы

По рекомендованной литературе и интернет-источникам изучить:

1. Понятие цифровой системы регулирования, примерами и областями применения цифровых систем регулирования.
2. Математическое описание систем с цифровым регулятором;
3. Устойчивость систем с цифровым регулированием, запас устойчивости;
4. Структурные схемы цифровых регуляторов;
5. Критерии качества функционирования систем с цифровым регулятором;
6. Методы расчет оптимальных параметров настройки цифровых регуляторов,

4. ПЕРЕЧЕНЬ УЧЕБНОЙ ЛИТЕРАТУРЫ, ИНФОРМАЦИОННЫХ РЕСУРСОВ И ТЕХНОЛОГИЙ

4.1. Учебная литература

1. Математические методы в теории управления [Электронный ресурс] : учебное пособие / В. Г. Матвейкин, С. И. Дворецкий, Б. С. Дмитриевский, В. И. Медников. – Тамбов : Изд-во ФГБОУ ВО «ТГТУ», 2016. – Загл. с экрана. ISBN 978-5-8265-1631-7 Режим доступа: <http://www.tstu.ru/book/elib1/exe/2016/Dmitrievsky.exe>

2. Теория автоматического управления: учебное пособие. / Т.Я. Лазарева, Ю.Ф. Мартеньянов, В.Ю. Харченко. – Тамбов : Изд-во ФГБОУ ВО «ТГТУ», 2006. – 56 с. – Режим доступа: <http://www.tstu.ru/book/elib/pdf/2006/harchenko.pdf>

3. Основы теории управления: учеб. пособие/ Ю.Ю. Громов, В.О. Драчёв, О.Г. Иванова, Ю.С. Сербулов, К.А. Набатов. – Тамбов: ФГБОУ ВО «ТГТУ», 2008. – 240 с. – ISBN 978-5-8265-0748-3. – Режим доступа: <http://www.tstu.ru/book/elib/pdf/2008/gromov.pdf>

4. Музылева И.В. Теория автоматического управления. Линейные системы [Электронный ресурс] : методические указания к практическим занятиям / И.В. Музылева, А.А. Муравьев. — Электрон. текстовые данные. — Липецк: Липецкий государственный технический университет, ЭБС АСВ, 2013. — 84 с. — 978-5-88247-613-6. — Режим доступа: <http://www.iprbookshop.ru/22938.html>

5. Съянов С.Ю. Теория линейных систем автоматического управления [Электронный ресурс] : учебное пособие / С.Ю. Съянов. — Электрон. текстовые данные. — Саратов: Ай Пи Эр Медиа, 2018. — 166 с. — 978-5-4486-0166-8. — Режим доступа: <http://www.iprbookshop.ru/70783.html>

6. Музылева И.В. Компьютерное исследование линейных систем автоматического управления. Часть 3. Простейшие системы автоматического управления. Устойчивость линейных систем [Электронный ресурс] : учебное пособие / И.В. Музылева. — Электрон. текстовые данные. — Липецк: Липецкий государственный технический университет, ЭБС АСВ, 2014. — 81 с. — 978-5-88247-665-5. — Режим доступа: <http://www.iprbookshop.ru/55100.html>

7. Гаврилов А.Н. Теория автоматического управления технологическими объектами (линейные системы) [Электронный ресурс] : учебное пособие / А.Н. Гаврилов, Ю.П. Барметов, А.А. Хвостов. — Электрон. текстовые данные. — Воронеж: Воронежский государственный университет инженерных технологий, 2016. — 244 с. — 978-5-00032-176-8. — Режим доступа: <http://www.iprbookshop.ru/50645.html>

4.2. Интернет-ресурсы, в том числе современные профессиональные базы данных и информационные справочные системы

Университетская информационная система «РОССИЯ» <https://uisrussia.msu.ru>

Справочно-правовая система «Консультант+» <http://www.consultant-urist.ru>

Справочно-правовая система «Гарант» <http://www.garant.ru>

База данных Web of Science <https://apps.webofknowledge.com/>

База данных Scopus <https://www.scopus.com>

Портал открытых данных Российской Федерации <https://data.gov.ru>

База открытых данных Министерства труда и социальной защиты РФ
<https://rosmintrud.ru/opendata>

База данных Научной электронной библиотеки eLIBRARY.RU <https://elibrary.ru/>

База данных профессиональных стандартов Министерства труда и социальной защиты РФ <http://profstandart.rosmintrud.ru/obshchiy-informatsionnyy-blok/natsionalnyy-reestr-professionalnykh-standartov/>

Базы данных Министерства экономического развития РФ <http://www.economy.gov.ru>

База открытых данных Росфинмониторинга <http://www.fedsfm.ru/opendata>

Электронная база данных «Издательство Лань» <https://e.lanbook.com>

Электронная библиотечная система «IPRbooks» <http://www.iprbookshop.ru>

База данных «Электронно-библиотечная система «ЭБС ЮРАЙТ» <https://www.biblio-online.ru>

База данных электронно-библиотечной системы ТГТУ <http://elib.tstu.ru>

Федеральная государственная информационная система «Национальная электронная библиотека» <https://нэб.рф>

Национальный портал онлайн обучения «Открытое образование» <https://openedu.ru>

Электронная база данных "Polpred.com Обзор СМИ" <https://www.polpred.com>

Официальный сайт Федерального агентства по техническому регулированию и метрологии <http://protect.gost.ru/>

Современные технологии автоматизации. Электронная версия журнала <http://www.cta.ru>

Автоматизация и производство. Электронная версия журнала <http://www.owen.ru/62057308>

Мир компьютерной автоматизации. Электронная версия журнала <http://mka.ru/>

Автоматизация в промышленности. Электронная версия журнала <http://avtprom.ru/>

Ресурсы электронной информационно-образовательной среды университета представлены в локальном нормативном акте «Положение об электронной информационно-образовательной среде Тамбовского государственного технического университета».

Электронные образовательные ресурсы, к которым обеспечен доступ обучающихся, в т.ч. приспособленные для использования инвалидами и лицами с ограниченными возможностями здоровья, приведены на официальном сайте университета в разделе «Университет»-«Сведения об образовательной организации»-«Материально-техническое обеспечение и оснащенность образовательного процесса».

Сведения о лицензионном программном обеспечении, используемом в образовательном процессе, представлены на официальном сайте университета в разделе «Образование»-«Учебная работа»-«Доступное программное обеспечение».

5. МЕТОДИЧЕСКИЕ УКАЗАНИЯ ДЛЯ ОБУЧАЮЩИХСЯ ПО ОСВОЕНИЮ ДИСЦИПЛИНЫ

Общие рекомендации по изучению дисциплины:

1 Выделять время для изучения теоретического материала по лекциям и учебной литературе. Самостоятельная работа студентов должна сопровождаться консультациями с преподавателем.

2 Перед лабораторным занятием ознакомиться с теоретическим материалом, методическими указаниям для проведения лабораторных работ.

3 В процессе изучения дисциплины студенты должны использовать программные средства.

Методические рекомендации по подготовке к лекционным занятиям:

1. Приступая к изучению дисциплины, студенты должны ознакомиться с учебной программой, учебной, научной и методической литературой, имеющейся в библиотеке ТГТУ, а так же размещенной на электронных ресурсах, к которым подключен университет.
2. Получить рекомендованные учебники и учебно-методические пособия в библиотеке, завести новую тетрадь для конспектирования лекций.
3. В ходе лекционных занятий вести конспектирование учебного материала. Обращать внимание на понятия, формулировки, термины, раскрывающие содержание тех или иных явлений и процессов, научные выводы и практические рекомендации.
4. Если по ходу лекционного занятия возникают вопросы – необходимо задать их преподавателю, с целью уяснения теоретических положений, разрешения спорных вопросов и т.п.
5. По окончании лекционного занятия выделить основные понятия, термины, определения и пр.

Методические рекомендации по подготовке к лабораторным занятиям:

Лабораторное занятие подразумевает выполнение лабораторной работы в аудитории, выполнение отчета и защиту (сдачу) отчета по лабораторной работе.

Выполнение отчета по лабораторной работе

Отчет по лабораторной работе должен содержать:

1. Наименование лабораторной работы.
2. Цель и задачи лабораторной работы.
3. Задание на лабораторную работу.
4. Задание для защиты лабораторной работы.
5. Необходимые рисунки и схемы для защиты лабораторной работы.

Методические рекомендации по организации самостоятельной работы

1. После каждой лекции внимательно прочитать полученный материал, выделяя для себя основные положения и моменты.
2. Самостоятельно изучить рекомендуемую литературу по вопросам, рассмотренным на занятиях. Составить краткий конспект дополнительного материала.
3. Устно пересказать лекционный и дополнительный материал.
4. Ответить на контрольные вопросы по пройденному материалу.
5. Подготовиться к лабораторному занятию.

6. МАТЕРИАЛЬНО-ТЕХНИЧЕСКАЯ БАЗА

По всем видам учебной деятельности в рамках дисциплины используются аудиторы, кабинеты и лаборатории, оснащенные необходимым специализированным и лабораторным оборудованием.

Наименование специальных помещений	Оснащенность специальных помещений	Перечень лицензионного программного обеспечения / Реквизиты подтверждающего документа
учебные аудитории для проведения занятий лекционного типа	Мебель: учебная мебель, доска Технические средства обучения: экран, проектор, переносной компьютер с подключением к информационно-коммуникационной сети «Интернет»	MS Office, Windows (Корпоративные академические лицензии бессрочные Microsoft Open License 47425744 от 17.09.2010, 48248803 от 18.03.2011, 44964701 от 23.12.2008, 43925361 от 15.08.2008, 45936776 от 25.09.2009, 41875901 от 12.03.2007, 60102643 от 15.03.2012) (бессрочная) OpenOffice / свободно распространяемое ПО MATLAB r2013b (лицензия №537913 от 30.11.2013, бессрочная) Пакет расширения MATLAB Simulink r2013b (лицензия №537913 от 30.11.2013, бессрочная) Пакет расширения MATLAB Optimization (лицензия №537913 от 30.11.2013, бессрочная) Пакет расширения MATLAB Control System/(лицензия №537913 от 30.11.2013, бессрочная) Dev-C++ / свободно распространяемое ПО
учебная аудитория для проведения занятий лабораторного типа, групповых и индивидуальных консультаций, текущего контроля и промежуточной аттестации – компьютерный класс (159/Л)	Мебель: учебная мебель, доска Комплект специализированной мебели: компьютерные столы Технические средства обучения: компьютерная техника с подключением к информационно-коммуникационной сети «Интернет» и доступом в электронную информационно-образовательную среду образовательной организации, коммуникационное оборудование, обеспечивающее доступ к сети интернет (проводное соединение)	
учебная аудитория для проведения занятий семинарского типа, групповых и индивидуальных консультаций, текущего контроля и промежуточной аттестации	Мебель: учебная мебель	
учебная аудитория для курсового проектирования (выполнения курсовых работ) (167/Л)	Мебель: учебная мебель, доска Технические средства обучения: переносные экран, проектор, компьютер с подключением к информационно-коммуникационной сети Интернет	

Для самостоятельной работы обучающихся предусмотрены помещения, укомплектованные специализированной мебелью, оснащенные компьютерной техникой с возможностью подключения к сети «Интернет» и обеспечением доступа в электронную информационно-образовательную среду университета.

Наименование помещений для самостоятельной работы обучающихся	Оснащенность помещений для самостоятельной работы обучающихся	Перечень лицензионного программного обеспечения / Реквизиты подтверждающего документа
Помещение для самостоятельной работы	Мебель: учебная мебель Комплект специализированной мебели: компь-	Microsoft Windows 7 pro Лицензия №49487340

27.03.04 «Управление в технических системах»
«Системы и средства управления технологическими процессами»

Наименование помещений для самостоятельной работы обучающихся	Оснащенность помещений для самостоятельной работы обучающихся	Перечень лицензионного программного обеспечения / Реквизиты подтверждающего документа
обучающихся (читальный зал Научной библиотеки)	<p>ютерные столы</p> <p>Оборудование: компьютерная техника с подключением к информационно-коммуникационной сети «Интернет» и доступом в электронную информационно-образовательную среду образовательной организации, веб-камеры, коммуникационное оборудование, обеспечивающее доступ к сети интернет (проводное соединение и беспроводное соединение по технологии Wi-Fi)</p>	<p>Microsoft Office2007 Лицензия №49487340</p>
Помещение для самостоятельной работы обучающихся (ауд. 333/А)	<p>Мебель: учебная мебель</p> <p>Комплект специализированной мебели: компьютерные столы</p> <p>Оборудование: компьютерная техника с подключением к информационно-коммуникационной сети «Интернет» и доступом в электронную информационно-образовательную среду образовательной организации, веб-камеры, коммуникационное оборудование, обеспечивающее доступ к сети интернет (проводное соединение и беспроводное соединение по технологии Wi-Fi)</p>	<p>Microsoft Windows XP Лицензия №44964701</p> <p>Microsoft Office 2007 Лицензия №44964701</p>

7. ТЕКУЩИЙ КОНТРОЛЬ УСПЕВАЕМОСТИ И ПРОМЕЖУТОЧНАЯ АТТЕСТАЦИЯ

Проверка достижения результатов обучения по дисциплине осуществляется в рамках текущего контроля успеваемости и промежуточной аттестации.

7.1. Текущий контроль успеваемости

Текущий контроль успеваемости включает в себя мероприятия по оцениванию выполнения лабораторных работ, заданий на практических занятиях, заданий для самостоятельной работы. Мероприятия текущего контроля успеваемости приведены в таблице 7.1.

Таблица 7.1 – Мероприятия текущего контроля успеваемости

Обозначение	Наименование	Форма контроля
ПР01	Регулярные сигналы и их характеристики. Стандартные сигналы и их виды.	опрос
ПР02	Временные характеристики систем автоматического управления, интеграл Дюамеля.	опрос
ПР03	Частотные характеристики систем автоматического управления. Взаимосвязь динамических характеристик	опрос
ПР04	Типовые динамические звенья	опрос
ПР05	Критерии устойчивости. Построение областей устойчивости	опрос
ПР06	Качественные показатели процесса регулирования	опрос
ПР07	Расчет оптимальных настроек регуляторов	опрос
ПР08	Управляемость и наблюдаемость линейных	опрос
ПР09	Нелинейные системы автоматического регулирования	опрос
ПР10	Автоколебания в нелинейных системах	опрос
ПР11	Устойчивость и качество нелинейных систем	опрос
ПР12	Построение фазовых портретов нелинейных систем	опрос
ПР13	Системы с цифровым регулятором	опрос
ЛР01	Типовые элементарные звенья	защита
ЛР02	Снятие амплитудно-фазовых характеристик	защита
ЛР03	Исследование статических и астатических систем регулирования	защита
ЛР04	Исследование качества систем автоматического регулирования	защита
ЛР05	Определение запаса устойчивости по модулю и фазе	защита
ЛР06	Исследование ПИД – закона регулирования	защита
ЛР07	Исследование характеристик звеньев нелинейной САУ	защита
ЛР08	Исследование нелинейных систем автоматического регулирования	защита
ЛР09	Исследование дискретных систем автоматического регулирования	защита
ЛР10	Фазовые портреты нелинейных систем регулирования	защита
ЛР11	Исследование релейных САУ	защита
ЛР12	Исследование устойчивости нелинейных систем автоматического управления	защита
СР01	Регулярные сигналы и их характеристики. Стандартные	опрос

Обозначение	Наименование	Форма контроля
	сигналы и их виды.	
CP02	Временные характеристики систем автоматического управления, интеграл Дюамеля.	опрос
CP03	Частотные характеристики систем автоматического управления. Взаимосвязь динамических характеристик	опрос
CP04	Типовые динамические звенья	опрос
CP05	Критерии устойчивости. Построение областей устойчивости	опрос
CP06	Качественные показатели процесса регулирования	опрос
CP07	Расчет оптимальных настроек регуляторов	опрос
CP08	Управляемость и наблюдаемость линейных систем	опрос
CP09	Нелинейные системы автоматического регулирования	опрос
CP10	Автоколебания в нелинейных системах	опрос
CP11	Устойчивость и качество нелинейных систем	опрос
CP12	Построение фазовых портретов нелинейных систем	опрос
CP13	Системы с цифровым регулятором	опрос

7.2. Промежуточная аттестация

Формы промежуточной аттестации по дисциплине приведены в таблице 7.2.

Таблица 7.2 – Формы промежуточной аттестации

Обозначение	Форма отчетности	Очная	Заочная
Экз01	Экзамен	5 семестр	X курс
КР01	Защита КР	5 семестр	X курс
Экз02	Экзамен	6 семестр	X курс

8. ФОНД ОЦЕНОЧНЫХ СРЕДСТВ

8.1. Оценочные средства

Оценочные средства соотнесены с результатами обучения по дисциплине и индикаторами достижения компетенций.

ИД-1 (ОПК-2) Знать: математические основы теории автоматического управления, определять критерии оценки эффективности систем управления

Результаты обучения	Контрольные мероприятия
<i>Знает типовые линейные и нелинейные звенья, их характеристики и особенности, способы соединения звеньев и преобразование структурных схем</i>	Экз01, Экз02, ЛР01, ЛР07, ПР04, СР01, СР02
<i>Называет основные способы описания линейных и нелинейных объектов и систем управления</i>	Экз01, Экз02, ЛР02, ПР09, СР03, СР08
<i>Называет методы исследования линейных и нелинейных систем автоматического управления на устойчивость</i>	Экз01, Экз02, ЛР03, ПР06, СР04,
<i>Называет показатели качества переходных процессов для оценки эффективности систем управления</i>	Экз01, Экз02, ЛР04, ПР06, ПР11, СР07

Теоретические вопросы к экзамену Экз01

1. Определение понятий - управление, регулирование, объект управления, замкнутая АСР.
2. Регулярные сигналы и их характеристики.
3. Единичная ступенчатая функция.
4. Единичная импульсная функция.
5. Гармонический сигнал.
6. Статические и динамические характеристики.
7. Принцип суперпозиции.
8. Переходная и весовая функция.
9. Интеграл Дюамеля.
10. Преобразования Лапласа.
11. Определение передаточной функции.
12. Амплитудно-частотная характеристика
13. Фазо-частотная характеристика
14. Вещественная частотная характеристика
15. Амплитудно-фазовая характеристика.
16. Звено направленного действия.
17. Типовые динамические звенья: (передаточная функция, переходная функция, частотные характеристики)
18. Способы соединения звеньев: параллельное, последовательное, с обратной связью соединения звеньев
19. Типовые законы регулирования: (передаточная функция, временные и частотные характеристики)
20. Понятие статических и астатических систем.
21. Понятие устойчивости и ее определение.
22. Фазовая плоскость, фазовое пространство.
23. Необходимое условие устойчивости.
24. Критерий устойчивости Рауса - Гурвица.
25. Критерий Михайлова.
26. Критерий Найквиста.
27. Оценка запаса устойчивости, корневые методы.
28. Оценка запаса устойчивости частотные методы.
29. Прямые оценки качества регулирования.
30. Косвенные оценки качества регулирования (частотные, корневые, интегральные).

Теоретические вопросы к экзамену Экз02

1. Понятие нелинейной системы. Особенности нелинейных систем.
2. Методы линеаризации нелинейной системы: линеаризация в малом, гармоническая линеаризация, вибрационная линеаризация.

3. Фазовые портреты линейных систем второго порядка.
4. Принципиальные особенности фазовых портретов нелинейных систем.
5. Методы построения фазовых портретов: метод изоклин, метод припасовывания, метод сшивания.
6. Устойчивость состояния равновесия и автоколебаний в нелинейной системе. Устойчивость "в малом", устойчивость "в большом".
7. Устойчивость движения.
8. Первый метод Ляпунова исследования устойчивости нелинейных систем.
9. Второй метод Ляпунова А. М. исследования устойчивости нелинейных систем.
10. Автоколебания в нелинейной системе. Мягкое и жесткое возбуждение.
11. Метод гармонического баланса исследования автоколебаний.
12. Релейные системы, их особенности и классификация.
13. Уравнения релейных элементов и релейных систем.
14. Линеаризация релейных автоматических систем.
15. Устойчивость релейных систем. Критерии устойчивости в малом и в целом.
16. Автоколебания в релейных автоматических системах. Особенности автоматических режимов.
17. Условия существования автоколебаний.
18. Исследование автоколебаний.
19. Годографы релейных систем.
20. Вынужденные колебания. Исследование вынужденных колебаний.
21. Релейные экстремальные автоматические системы.
22. Позиционное регулирование.
23. Методы расчета позиционных регуляторов.
24. Понятие цифровой системы регулирования.
25. Передаточные функции цифровых регуляторов.
26. Эквивалентные передаточные функции цифровых регуляторов.
27. Основные режимы работы цифровых систем автоматического регулирования.
28. Методы расчета цифровой системы автоматического регулирования.
29. Управляемость и наблюдаемость линейных систем

Вопросы к защите лабораторной работы ЛР01

1. Какие звенья относятся к группе типовых звеньев?
2. Какая характеристика называется переходной функцией?
3. Как экспериментально определить переходную функцию?
4. Как определить переходную функцию, если известна передаточная функция объекта?
5. Какие звенья описываются обыкновенными дифференциальными уравнениями?

Вопросы к защите лабораторной работы ЛР01

1. Какая характеристика называется амплитудно-фазовой характеристикой?
2. Как экспериментально определить амплитудно-частотную и фазо-частотную характеристики?
3. Какая связь имеется между передаточной функцией и амплитудно-фазовой характеристикой?
4. Какая из частотных характеристик является основной и какова взаимосвязь между различными частотными характеристиками?

Вопросы к защите лабораторной работы ЛР03

1. Какой объект называется статическим объектом регулирования?
2. Какие законы регулирования относятся к классу астатических законов регулирования?
3. Что такое статическая ошибка регулирования?
4. Чем характеризуются статические и астатические законы регулирования?
5. Приведите область применения статических систем регулирования.
6. Дайте сравнительный анализ статической характеристики ошибки регулирования у П – и ПД – законов регулирования.

Вопросы к защите лабораторной работы ЛР04

1. Какие прямые показатели качества Вам известны?
2. Как по степени устойчивости определить время регулирования аperiodического переходного процесса?
3. Существует ли связь между степенью колебательности и степенью затухания?
4. Какие из интегральных критериев качества регулирования нашли наибольшее применение?
5. Как оценить переходной процесс по частотным характеристикам?

Вопросы к защите лабораторной работы ЛР07

1. В чем состоит различие свойств линейных и нелинейных АСР?
2. Как определяется понятие “z-передаточная функция”?
3. Как записывается z-преобразование временной функции?
4. Как по известной z-передаточной функции и z-преобразованию сигнала $x(t)$ определить выборку выходного сигнала?

Задания к опросу ПР04

1. Понятие переходной функции
2. Определение передаточной функции
3. Передаточная функция реального интегрирующего звена

Задания к опросу ПР06

1. Особые звенья: устойчивые неминимальнофазовые, иррациональные, трансцендентные
2. Способы соединения звеньев направленного действия

Задания к опросу ПР09

1. Основные типы нелинейных систем
2. Типовые нелинейные элементы, их характеристики и параметры
3. Методы линеаризации

Задания к опросу ПР11

1. Особенности фазовых портретов нелинейных систем
2. Методы построения фазовых портретов
3. Понятие автоколебаний в нелинейных системах

Задания к опросу СР01

1. Регулярные сигналы и их характеристики
2. Принципы регулирования
3. Схема АСР по возмущению

Задания к опросу СР02

1. Стационарные и нестационарные системы
2. Единичная ступенчатая функция
3. Гармонический сигнал

Задания к опросу СР03

1. Преобразования Лапласа и преобразования Фурье
2. Понятие конформного отображения

Задания к опросу СР04

1. Метод корневого годографа

2. Параметрический синтез одноконтурных систем автоматического регулирования
3. Алгоритм расчета области настроек типовых регуляторов

Задания к опросу СР07

1. Исследование автоматических систем с помощью частотных характеристик
2. Условие инвариантности разомкнутой и комбинированной АСР
3. Взаимосвязанные АСР

ИД-2 (ОПК-2) Уметь: осуществлять общую постановку задач управления, выбирать методы для их решения

Результаты обучения	Контрольные мероприятия
<i>Осуществляет описание линейных и нелинейных объектов и систем управления, работать с динамическими характеристиками линейной системы автоматического регулирования</i>	Экз01, Экз02, ЛР02, ЛР07, ПР01, ПР08, СР02, СР09
<i>Осуществляет запись передаточные функции основных типов соединений, проводить преобразования структурных схем</i>	Экз01, Экз02, СР02,
<i>Умеет составлять описания нелинейных объектов и систем управления</i>	Экз01, Экз02, ЛР08, ПР09, СР09
<i>Осуществляет исследование линейные системы автоматического управления на устойчивость, определять запас устойчивости, проводить синтез устойчивых систем и систем на заданный запас устойчивости</i>	Экз01, Экз02, ЛР04, ЛР05, ПР05, СР05
<i>Осуществляет исследование нелинейные системы автоматического управления на устойчивость</i>	Экз01, Экз02, ЛР12, ПР11, СР11
<i>Применяет показатели качества переходных процессов для оценки эффективности систем управления</i>	Экз01, Экз02, ЛР10, ЛР11, ПР06, ПР11, СР06, СР11

Вопросы к защите лабораторной работы ЛР02

1. Что называется конформным отображением?
2. Какая характеристика называется амплитудно-фазовой характеристикой?
3. Как экспериментально определить амплитудно-частотную и фазо-частотную характеристики?
4. Какая связь имеется между передаточной функцией и амплитудно-фазовой характеристикой?
5. Какая из частотных характеристик является основной и какова взаимосвязь между различными частотными характеристиками?

Вопросы к защите лабораторной работы ЛР04

1. Какие прямые показатели качества Вам известны?
2. Как по степени устойчивости определить время регулирования аperiodического переходного процесса?
3. Существует ли связь между степенью колебательности и степенью затухания?
4. Какие из интегральных критериев качества регулирования нашли наибольшее применение?
5. Как оценить переходной процесс по частотным характеристикам?

Вопросы к защите лабораторной работы ЛР05

1. Что такое "запас устойчивости"?
2. Какие параметры оценки запаса устойчивости Вам известны?
3. Каков физический смысл показателя колебательности?
4. Какие показатели относятся к корневым оценкам запаса устойчивости?
5. В чем заключается физический смысл запаса устойчивости по модулю и по фазе?

6. Какие Вам известны методы обеспечения запаса устойчивости?

Вопросы к защите лабораторной работы ЛР010

1. Статические и динамические нелинейности.
2. Причина пилообразности полученных переходных процессов
3. Состояния ИМ постоянной скорости при двухпозиционном и трехпозиционном регулировании
4. Для полученного переходного процесса представить фазовую траекторию

Вопросы к защите лабораторной работы ЛР12

1. Приведите пример устойчивого неминимально-фазового звена.
2. Приведите пример неустойчивого неминимально-фазового звена.
3. Приведите пример минимально-фазового звена.
4. Понятие устойчивый предельный цикл.
5. Понятие неустойчивый предельный цикл.
6. Особые линии – сепаратрисы.
7. Особые отрезки на фазовой плоскости.

Задания к опросу ПР01

1. Принципы регулирования
2. Регулярные сигналы и их характеристики
3. Основные виды исследуемых сигналов

Задания к опросу ПР06

1. Устойчивые и неустойчивые звенья и соединения
2. Построение границы устойчивости
3. Структурная неустойчивость

Задания к опросу ПР08

1. Понятия управляемости и наблюдаемости систем
2. Исследование АСР с помощью частотных характеристик
3. Методы построения переходного процесса

Задания к опросу ПР09

1. Понятие нелинейной системы
2. Характеристики нелинейные элементы
3. статистическая линеаризация

Задания к опросу ПР11

1. Понятие устойчивости движения
2. Орбитальная устойчивость
3. Метод абсолютной устойчивости Попова

Задания к опросу СР02

1. Системы с сосредоточенными и распределёнными параметрами.
2. Стационарные и нестационарные системы.
3. Основные виды исследуемых сигналов

Задания к опросу СР05

1. Свободные движения линейных стационарных систем второго порядка на фазовой плоскости.

2. Алгебраический критерий устойчивости
3. Частотные критерии устойчивости Михайлова, Найквиста.

Задания к опросу СР06

1. Построение границы устойчивости
2. Синтез систем, обладающих заданным запасом устойчивости.
3. Структурная неустойчивость.
4. Влияние малых параметров на устойчивость.

Задания к опросу СР09

1. Особенности фазовых портретов нелинейных систем;
2. Понятие автоколебаний в нелинейных системах, мягкое и жесткое возбуждение автоколебаний;
3. Методы изоклин, припасовывания, сшивания.

Задания к опросу СР11

1. Качество переходных процессов в нелинейных системах
2. Критерии исследования устойчивости нелинейных систем
3. Методы расчета позиционных регуляторов
4. Критерии качества функционирования систем с цифровым регулятором

ИД-3 (ОПК-2) Владение навыками постановки задач управления техническими объектами, применения стандартных программных средств проведения вычислительных экспериментов

Результаты обучения	Контрольные мероприятия
<i>Владеть методикой решения линейных дифференциальных уравнений с использованием преобразования Лапласа</i>	Экз01, Экз02, ЛР06, ПР02,
<i>Владеть методами анализа с помощью алгебраических и частотных критериев устойчивости линейной системы</i>	Экз01, Экз02, ЛР05, ПР05
<i>Применяет стандартные программные средства с целью проведения вычислительных экспериментов для оценки эффективности систем управления</i>	Экз01, Экз02, ЛР06, ПР10
<i>Владеет методами теории автоматического управления, ориентированных на применение вычислительной техники</i>	Экз01, Экз02, ЛР12, СР10

Вопросы к защите лабораторной работы ЛР05

1. Что такое "запас устойчивости"?
2. Какие параметры оценки запаса устойчивости известны?
3. Каков физический смысл показателя колебательности?
4. Какие показатели относятся к корневым оценкам запаса устойчивости?
5. В чем заключается физический смысл запаса устойчивости по модулю и по фазе?
6. Какие Вам известны методы обеспечения запаса устойчивости

Вопросы к защите лабораторной работы ЛР06

1. Какими достоинствами обладает ПИД – закон регулирования?
2. Назовите области применения ПИД – закона регулирования.
3. Чем объясняется высокое быстродействие ПИД – закона регулирования.
4. Чему равна статическая ошибка ПИД – закона регулирования?
5. За счет чего снижается динамическая ошибка ПИД – закона регулирования?

Вопросы к защите лабораторной работы ЛР12

1. Составить структурную схему исследованной АСР и определить ее порядок.
2. Какими методами можно исследовать рассмотренную АСР?
3. Как определить коэффициенты гармонической линеаризации?
4. Какие преимущества цифровых АСР по сравнению с непрерывными?

Задания к опросу ПР02

1. Основные виды исследуемых сигналов
2. Переходная функция
3. Преобразование Лапласа

Задания к опросу ПР05

1. Построение областей устойчивости линейных систем
2. Устойчивость и качество нелинейных систем

Задания к опросу СР10

1. Методы построения фазовых портретов
2. Особенности фазовых портретов нелинейных систем

Вопросы к защите курсовой работе КР01 (примеры)

1. Составьте математическое описание регулятора
2. Объясните выбор структуры АСР
3. Как влияет изменение значений настроек регулятора на качественные показатели переходных процессов в системе регулирования?
4. Как определить запас устойчивости по модулю и фазе?

8.2. Критерии и шкалы оценивания

Каждое мероприятие текущего контроля успеваемости оценивается по шкале «зачтено», «не зачтено».

Оценка «зачтено» выставляется обучающемуся при выполнении всех указанных показателей (Таблица 8.1), допускаются несущественные неточности в изложении и оформлении материала

При невыполнении хотя бы одного из показателей выставляется оценка «не зачтено».

Таблица 8.1 – Критерии оценивания мероприятий текущего контроля успеваемости

Наименование, обозначение	Показатель
Лабораторная работа	лабораторная работа выполнена в полном объеме; по лабораторной работе представлен отчет, содержащий необходимые расчеты, выводы, оформленный в соответствии с установленными требованиями; на защите лабораторной работы даны правильные ответы не менее чем на 50% заданных вопросов
Опрос	даны правильные ответы не менее чем на 50% заданных вопросов

При оценивании результатов обучения по дисциплине в ходе промежуточной аттестации используются следующие критерии и шкалы.

Экзамен (Экз01).

Задание состоит из 2 теоретических вопросов и 1 практического задания.

Экзамен (Экз02).

Задание состоит из 2 теоретических вопросов и 1 практического задания.

Время на подготовку: 60 минут.

Оценка «отлично» выставляется обучающемуся, если он глубоко и прочно усвоил программный материал, исчерпывающе, последовательно, четко и логически стройно его излагает, умеет тесно увязывать теорию с практикой, свободно справляется с задачами, вопросами и другими видами применения знаний, не затрудняется с ответом при видоизменении заданий, использует в ответе материал рекомендуемой литературы, правильно обосновывает принятое решение, владеет разносторонними навыками и приемами выполнения практического задания.

Оценка «хорошо» выставляется обучающемуся, если он твердо знает программный материал, грамотно и по существу излагает его, не допуская существенных неточностей в ответах на вопросы, правильно применяет теоретические положения при решении практического задания, владеет необходимыми навыками и приемами его выполнения.

Оценка «удовлетворительно» выставляется обучающемуся, если он имеет знания только основного материала, но не усвоил его деталей, допускает неточности, недостаточно правильные формулировки, нарушения логической последовательности в изложении программного материала, испытывает затруднения при выполнении практического задания.

Оценка «неудовлетворительно» выставляется обучающемуся, который не знает значительной части программного материала, допускает существенные ошибки в ответах на вопросы, неуверенно, с большими затруднениями выполняет практическое задание.

Защита КР (КР01).

На защите курсовой работы обучающемуся задаются 8-10 вопросов по теме курсового проектирования.

Оценка «отлично» выставляется студенту, показавшему глубокие знания, примененные им при самостоятельном исследовании выбранной темы, способному обобщить практический материал и сделать на основе анализа выводы.

Оценка «хорошо» выставляется студенту, показавшему в работе и при ее защите полное знание материала, всесторонне осветившему вопросы темы, но не в полной мере проявившему самостоятельность в исследовании.

Оценка «удовлетворительно» выставляется студенту, раскрывшему в работе основные вопросы избранной темы, но не проявившему самостоятельности в анализе или допустившему отдельные неточности в содержании работы.

Оценка «неудовлетворительно» выставляется студенту, не раскрывшему основные положения избранной темы и допустившему грубые ошибки в содержании работы, а также допустившему неправомерное заимствование.

Результат обучения по дисциплине считается достигнутым при получении обучающимся оценки «зачтено», «удовлетворительно», «хорошо», «отлично» по каждому из контрольных мероприятий, относящихся к данному результату обучения.

МИНИСТЕРСТВО НАУКИ И ВЫСШЕГО ОБРАЗОВАНИЯ РОССИЙСКОЙ ФЕДЕРАЦИИ
Федеральное государственное бюджетное образовательное учреждение
высшего образования

«Тамбовский государственный технический университет»
(ФГБОУ ВО «ТГТУ»)



УТВЕРЖДАЮ

Директор института автоматизации и
информационных технологий


_____ Ю.Ю. Громов
« 21 » _____ января 20 21 г.

РАБОЧАЯ ПРОГРАММА ДИСЦИПЛИНЫ

Б1.О.19 Программирование и основы алгоритмизации
(шифр и наименование дисциплины в соответствии с утвержденным учебным планом подготовки)

Направление

27.03.04 – Управление в технических системах
(шифр и наименование)

Профиль

Системы и средства управления технологическими процессами
(наименование профиля образовательной программы)

Формы обучения: *очная, заочная*

Кафедра: *Информационные процессы и управление*
(наименование кафедры)

Составитель:

К.Т.Н., доцент
степень, должность


подпись

А.А. Третьяков
инициалы, фамилия

Заведующий кафедрой


подпись

В.Г. Матвейкин
инициалы, фамилия

Тамбов 2021

1. ПЛАНИРУЕМЫЕ РЕЗУЛЬТАТЫ ОБУЧЕНИЯ ПО ДИСЦИПЛИНЕ И ЕЕ МЕСТО В СТРУКТУРЕ ОПОП

Цель освоения дисциплины – достижение планируемых результатов обучения (таблица 1.1), соотнесенных с индикаторами достижения компетенций и целью реализации ОПОП.

Дисциплина входит в состав обязательной части образовательной программы.

Таблица 1.1 – Результаты обучения по дисциплине

Код, наименование индикатора	Результаты обучения по дисциплине
ОПК-6 Способен разрабатывать и использовать алгоритмы и программы, современные информационные технологии, методы и средства контроля, диагностики и управления, пригодные для практического применения в сфере своей профессиональной деятельности	
ИД-1 (ОПК-6) Знать: современные информационные технологии и программные и технические средства, пригодные для решения задач профессиональной деятельности	Описывает свойства алгоритмов и правила построения схем алгоритмов
	Воспроизводит основные конструкции языков программирования высокого уровня C/C++
	Описывает основные операторы языка программирования C/C++
	Воспроизводит классификацию типов данных языка программирования C/C++
	Описывает стандартные типы констант языка программирования C/C++
ИД-2 (ОПК-6) Уметь: использовать современные информационные технологии и программные средства, методы и средства контроля и управления, разрабатывать алгоритмы и программы для решения задач профессиональной деятельности	Составляет блок-схемы алгоритмов решения типовых задач
	Составляет программы на языке программирования C/C++
	Использует в интегрированную среду программирования Dev-C++ для разработки программ
ИД-3 (ОПК-6) Иметь навыки: применения современных информационных технологий и программных средств, технических средств при решении задач профессиональной деятельности	Использует методы построения алгоритмов решения прикладных задач
	Осуществляет отладку программ в интегрированной среде программирования Dev-C++

Результаты обучения по дисциплине достигаются в рамках осуществления всех видов контактной и самостоятельной работы обучающихся в соответствии с утвержденным учебным планом.

Индикаторы достижения компетенций считаются сформированными при достижении соответствующих им результатов обучения.

2. ОБЪЁМ ДИСЦИПЛИНЫ

Объем дисциплины составляет 3 зачетные единицы.

Ниже приведено распределение общего объема дисциплины (в академических часах) в соответствии с утвержденным учебным планом.

2.1. Очная форма обучения

Виды работ	Форма обучения	
	Очная	Заочная
	2 семестр	1 курс
<i>Контактная работа</i>	49	9
занятия лекционного типа	16	2
лабораторные занятия	32	6
практические занятия		
курсовое проектирование		
консультации		
промежуточная аттестация	1	1
<i>Самостоятельная работа</i>	59	99
<i>Всего</i>	108	108

Промежуточная аттестация обучающихся проводится в форме *зачета*.

3. СОДЕРЖАНИЕ ДИСЦИПЛИНЫ

Раздел 1. Введение. Задачи курса и порядок его изучения.

Основные понятия и определения курса. Алгоритм и его свойства. Сущность алгоритмизации вычислительных процессов. Данные и алгоритмический процесс. Типы вычислительных процессов и обрабатываемых данных.

Самостоятельная работа:

СР01. По рекомендуемой литературе изучить следующие вопросы:

1. Сущность алгоритмизации вычислительных процессов.
2. Типы вычислительных процессов и обрабатываемых данных.

Раздел 2. Алгоритмизация процессов обработки данных.

Изобразительные средства алгоритмов: словесный, формульно-словесный, блок-схемный, структурные диаграммы, языки программирования. Порядок разработки иерархических схем реализации алгоритмов. Базовые канонические структуры, используемые при проектировании алгоритмов линейных, ветвящихся и циклических вычислительных процессов, их виды и способы изображения. Определение языка программирования. Классификация языков программирования.

Самостоятельная работа

СР02. По рекомендуемой литературе изучить следующие вопросы:

1. Базовые канонические структуры, используемые при проектировании алгоритмов линейных, ветвящихся и циклических вычислительных процессов, их виды и способы изображения.
2. Правила построения схем алгоритмов, программ на псевдокоде и структурных диаграмм.

Раздел 3. Среда программирования Си, основные понятия языка Си.

Встроенный текстовый редактор. Подготовка, отладка и выполнение программ на ПЭВМ. Общая характеристика языка Си. Алфавит языка Си. Простейшие конструкции языка. Классификация типов данных. Стандартные типы констант. Арифметические выражения. Логические выражения. Приоритет выполнения операций в выражениях.

Лабораторные работы

ЛР01. Программирование линейных алгоритмов.

Самостоятельная работа:

СР03. По рекомендуемой литературе изучить следующие вопросы:

1. Встроенный текстовый редактор системы Dev-C++.
2. Операторы арифметических выражений.

Раздел 4. Управляющие операторы языка.

Оператор безусловного перехода. Метки. Условный оператор. Оператор выбора. Оператор цикла с известным числом повторений. Оператор цикла с предусловием. Оператор цикла с постусловием.

Лабораторные работы

ЛР02. Программирование ветвящихся алгоритмов.

ЛР03. Программирование циклических алгоритмов.

Самостоятельная работа:

СР04. По рекомендуемой литературе изучить следующие вопросы:

1. Оператор цикла с известным числом повторений.
2. Оператор цикла с предусловием.
3. Оператор цикла с постусловием.

Раздел 5. Массивы данных.

Объявление массивов. Статическое и динамическое размещение массивов. Операции над массивами.

Лабораторные работы

ЛР04. Работа с массивами данных в Си.

Самостоятельная работа:

СР05. По рекомендуемой литературе изучить следующие вопросы:

1. Операции над массивами.

Раздел 6. Модульное программирование. Структуры и объединения.

Описание функции. Передача параметров в функции. Рекурсивные функции. Описание структур. Массивы структур. Вложенные структуры. Описание объединений.

Лабораторные работы

ЛР05. Работа с функциями в Си

Самостоятельная работа:

СР06. По рекомендуемой литературе изучить следующие вопросы:

1. Массивы структур.
2. Вложенные структуры.
3. Описание объединений.

Раздел 7. Организация ввода-вывода данных. Работа с файлами.

Типы файлов. Организация доступа к файлам. Открытие и закрытие файла. Запись в файл и чтение из файла. Стандартные процедуры и функции для работы с файлами.

Лабораторные работы

ЛР06. Работа с файлами в Си

ЛР07. Работа со строками символов в Си

Самостоятельная работа:

СР07. По рекомендуемой литературе изучить следующие вопросы:

1. Стандартные процедуры и функции для работы с файлами.

Раздел 8. Работа с графикой.

Графический режим работы дисплея в языке Си. Функции, инициализации и деинициализации графического режима. Функции вывода информации на дисплей в графическом режиме.

Лабораторные работы

ЛР08. Работа с графикой в Си

Самостоятельная работа:

СР08. По рекомендуемой литературе изучить следующие вопросы:

1. Функции вывода информации на дисплей в графическом режиме.

4. ПЕРЕЧЕНЬ УЧЕБНОЙ ЛИТЕРАТУРЫ, ИНФОРМАЦИОННЫХ РЕСУРСОВ И ТЕХНОЛОГИЙ

4.1 Учебная литература

1. Паронджанов В.Д. Учись писать, читать и понимать алгоритмы. Алгоритмы для правильного мышления. Основы алгоритмизации / В.Д. Паронджанов.- М.: "ДМК Пресс", 2012.- 520 с.- Режим доступа: http://e.lanbook.com/books/element.php?p11_id=4155.

2. Подбельский В.В. Курс программирования на языке Си / В.В.Подбельский, С.С.Фомин.- М.: "ДМК Пресс", 2012.- 384 с. - Режим доступа: http://e.lanbook.com/books/element.php?p11_id=4148.

3. Программирование на языке высокого уровня C/C++: конспект лекций / составители С. П. Зоткин. - М.: Московский государственный строительный университет, Ай Пи Эр Медиа, ЭБС АСВ, 2016. - 140 с. - Режим доступа: <http://www.iprbookshop.ru/48037.html>.

4. Кирнос В.Н. Информатика 2. Основы алгоритмизации и программирования на языке C++ [Электронный ресурс]: учебно-методическое пособие/ Кирнос В.Н.— Электрон. текстовые данные.— Томск: Томский государственный университет систем управления и радиоэлектроники, Эль Контент, 2013.— 160 с.— Режим доступа: <http://www.iprbookshop.ru/14011.html>.

5. Программирование и основы алгоритмизации: метод. указания [Электронный ресурс]/ И.А. Елизаров, С.Б. Путин, С.А. Скворцов, А.А. Третьяков, С.И. Татаренко. – Тамбов: Изд-во Тамб. гос. техн. ун-та, 2007. – 40 с. - Режим доступа: http://www.tstu.ru/book/elib/pdf/2007/k_Skvorcov2.pdf.

6. Кудинов Ю.И. Основы алгоритмизации и программирования. Часть 1 [Электронный ресурс] : учебное пособие / Ю.И. Кудинов, А.Ю. Келина. - Электрон. текстовые данные. - Липецк: Липецкий государственный технический университет, ЭБС АСВ, 2013. — 71 с.- Режим доступа: <http://www.iprbookshop.ru/55121.html>.

7. Шелупанов А.А. Информатика. Базовый курс. Часть 3. Основы алгоритмизации и программирования в среде Visual C++ 2005 [Электронный ресурс] : учебник / А.А. Шелупанов, В.Н. Кирнос. - Электрон. текстовые данные. - Томск: Томский государственный университет систем управления и радиоэлектроники, В-Спектр, 2008. - 216 с. - Режим доступа: <http://www.iprbookshop.ru/14013.html> .

8. Дейл, Н. Программирование на C++ [Электронный ресурс] / Н. Дейл, Ч Уимз., М. Хедингтон. М.: ДМК Пресс, 2007. – 272 с. – Режим доступа: <https://e.lanbook.com/book/1219>.

4.2. Периодическая литература

1. Программирование. <https://elibrary.ru/contents.asp?titleid=7966>.

4.3 Интернет-ресурсы, в том числе современные профессиональные базы данных и информационные справочные системы

Университетская информационная система «РОССИЯ» <https://uisrussia.msu.ru>

Справочно-правовая система «Консультант+» <http://www.consultant-urist.ru>

Справочно-правовая система «Гарант» <http://www.garant.ru>

База данных Web of Science <https://apps.webofknowledge.com/>

База данных Scopus <https://www.scopus.com>

Портал открытых данных Российской Федерации <https://data.gov.ru>

База открытых данных Министерства труда и социальной защиты РФ
<https://rosmintrud.ru/opendata>

База данных Научной электронной библиотеки eLIBRARY.RU <https://elibrary.ru/>

База данных профессиональных стандартов Министерства труда и социальной защиты РФ <http://profstandart.rosmintrud.ru/obshchiy-informatsionnyy-blok/natsionalnyy-reestr-professionalnykh-standartov/>

Базы данных Министерства экономического развития РФ <http://www.economy.gov.ru>

База открытых данных Росфинмониторинга <http://www.fedsfm.ru/opendata>

Электронная база данных «Издательство Лань» <https://e.lanbook.com>

Электронная библиотечная система «IPRbooks» <http://www.iprbookshop.ru>

База данных «Электронно-библиотечная система «ЭБС ЮРАЙТ» <https://www.biblio-online.ru>

База данных электронно-библиотечной системы ТГТУ <http://elib.tstu.ru>

Федеральная государственная информационная система «Национальная электронная библиотека» <https://нэб.пф>

Национальный портал онлайн обучения «Открытое образование» <https://openedu.ru>

Электронная база данных "Polpred.com Обзор СМИ" <https://www.polpred.com>

Официальный сайт Федерального агентства по техническому регулированию и метрологии <http://protect.gost.ru/>

Ресурсы электронной информационно-образовательной среды университета представлены в локальном нормативном акте «Положение об электронной информационно-образовательной среде Тамбовского государственного технического университета».

Электронные образовательные ресурсы, к которым обеспечен доступ обучающихся, в т.ч. приспособленные для использования инвалидами и лицами с ограниченными возможностями здоровья, приведены на официальном сайте университета в разделе «Университет»-«Сведения об образовательной организации»-«Материально-техническое обеспечение и оснащенность образовательного процесса».

Сведения о лицензионном программном обеспечении, используемом в образовательном процессе, представлены на официальном сайте университета в разделе «Образование»-«Учебная работа»-«Доступное программное обеспечение»

5. МЕТОДИЧЕСКИЕ УКАЗАНИЯ ДЛЯ ОБУЧАЮЩИХСЯ ПО ОСВОЕНИЮ ДИСЦИПЛИНЫ

Общие рекомендации по изучению дисциплины:

1 Выделять время для изучения теоретического материала по лекциям и учебной литературе. Самостоятельная работа студентов должна сопровождаться консультациями с преподавателем.

2 Перед лабораторным занятием ознакомиться с теоретическим материалом, методическими указаниями для проведения лабораторных работ.

3 В процессе изучения дисциплины студенты должны использовать программные средства.

Методические рекомендации по подготовке к лекционным занятиям:

1. Приступая к изучению дисциплины, студенты должны ознакомиться с учебной программой, учебной, научной и методической литературой, имеющейся в библиотеке ТГТУ, а так же размещенной на электронных ресурсах, к которым подключен университет.
2. Получить рекомендованные учебники и учебно-методические пособия в библиотеке, завести новую тетрадь для конспектирования лекций.
3. В ходе лекционных занятий вести конспектирование учебного материала. Обращать внимание на понятия, формулировки, термины, раскрывающие содержание тех или иных явлений и процессов, научные выводы и практические рекомендации.
4. Если по ходу лекционного занятия возникают вопросы – необходимо задать их преподавателю, с целью уяснения теоретических положений, разрешения спорных вопросов и т.п.
5. По окончании лекционного занятия выделить основные понятия, термины, определения и пр.

Методические рекомендации по подготовке к лабораторным занятиям:

Лабораторное занятие подразумевает выполнение лабораторной работы, создание отчета и защиту (сдачу) отчета по лабораторной работе.

Создание отчета по лабораторной работе

Отчет по лабораторной работе должен содержать:

1. Наименование лабораторной работы.
2. Цель и задачи лабораторной работы.
3. Задание на лабораторную работу.
4. Задание для защиты лабораторной работы.
5. Рисунки, таблицы, графики, необходимые для защиты лабораторной работы.

Методические рекомендации по организации самостоятельной работы

1. После каждой лекции внимательно прочитать полученный материал, выделяя для себя основные положения и моменты.
2. Самостоятельно изучить рекомендуемую литературу по вопросам, рассмотренным на занятиях. Составить краткий конспект дополнительного материала.
3. Устно пересказать лекционный и дополнительный материал.
4. Ответить на контрольные вопросы по пройденному материалу.

6. МАТЕРИАЛЬНО-ТЕХНИЧЕСКАЯ БАЗА

По всем видам учебной деятельности в рамках дисциплины используются аудитории, кабинеты и лаборатории, оснащенные необходимым специализированным и лабораторным оборудованием.:

Наименование специальных помещений	Оснащенность специальных помещений	Перечень лицензионного программного обеспечения / Реквизиты подтверждающего документа
3	4	5
учебные аудитории для проведения занятий лекционного типа	Мебель: учебная мебель Технические средства: экран, проектор, компьютер с подключением к информационно-коммуникационной сети «Интернет»	Microsoft Open License №47425744, 48248803, 41251589, 46314939, 44964701, 43925361, 45936776, 47425744, 41875901, 41318363, 60102643;
учебная аудитория для проведения занятий лабораторного типа, групповых и индивидуальных консультаций, текущего контроля и промежуточной аттестации – компьютерный класс (159/Л)	Мебель: учебная мебель Комплект специализированной мебели: компьютерные столы Технические средства: компьютерная техника с подключением к информационно-коммуникационной сети «Интернет» и доступом в электронную информационно-образовательную среду образовательной организации, коммуникационное оборудование, обеспечивающее доступ к сети интернет (проводное соединение)	OpenOffice / свободно распространяемое ПО Dev-C++ / свободно распространяемое ПО

Для самостоятельной работы обучающихся предусмотрены помещения, укомплектованные специализированной мебелью, оснащенные компьютерной техникой с возможностью подключения к сети «Интернет» и обеспечением доступа в электронную информационно-образовательную среду университета.

Наименование помещений для самостоятельной работы обучающихся	Оснащенность помещений для самостоятельной работы обучающихся	Перечень лицензионного программного обеспечения / Реквизиты подтверждающего документа
2	3	4
Читальный зал Научной библиотеки ТГТУ	Мебель: учебная мебель Комплект специализированной мебели: компьютерные столы Технические средства: компьютерная техника с подключением к информационно-коммуникационной сети «Интернет» и доступом в электронную информационно-образовательную среду образовательной организации, веб-камеры, коммуникационное оборудование, обеспечивающее доступ к сети интернет (проводное соединение и беспроводное соединение по технологии Wi-Fi)	Microsoft Windows 7 pro Лицензия №49487340 Microsoft Office2007 Лицензия №49487340

27.03.04 «Управление в технических системах»
«Системы и средства управления технологическими процессами»

Компьютерный класс (ауд. 333/А)	Мебель: учебная мебель Комплект специализированной мебели: компьютерные столы Технические средства: компьютерная техника с подключением к информационно-коммуникационной сети «Интернет» и доступом в электронную информационно-образовательную среду образовательной организации, веб-камеры, коммуникационное оборудование, обеспечивающее доступ к сети интернет (проводное соединение и беспроводное соединение по технологии Wi-Fi)	Microsoft Windows XP Лицензия №44964701 Microsoft Office 2007 Лицензия №44964701
------------------------------------	--	---

7. ТЕКУЩИЙ КОНТРОЛЬ УСПЕВАЕМОСТИ И ПРОМЕЖУТОЧНАЯ АТТЕСТАЦИЯ

Проверка достижения результатов обучения по дисциплине осуществляется в рамках текущего контроля успеваемости и промежуточной аттестации.

7.1. Текущий контроль успеваемости

Текущий контроль успеваемости включает в себя мероприятия по оцениванию выполнения лабораторных работ, заданий на практических занятиях, заданий для самостоятельной работы. Мероприятия текущего контроля успеваемости приведены в таблице 7.1.

Таблица 7.1 – Мероприятия текущего контроля успеваемости

Обозначение	Наименование	Форма контроля
ЛР01	Исследование логических элементов	защита
ЛР02	Исследование основных типов триггеров	защита
ЛР03	Исследование сумматоров	защита
ЛР04	Исследование счетчиков импульсов и дешифраторов	защита
ЛР05	Устройства ввода-вывода. Матричная индикация	защита
ЛР06	Концепция рабочих групп	защита
ЛР07	Организация электронной почты	защита
ЛР08	Глобальная сеть Internet	защита
СР01	Ознакомление с сущностью алгоритмизации вычислительных процессов, типами вычислительных процессов и обрабатываемых данных.	опрос
СР02	Ознакомление с базовыми каноническими структурами, используемыми при проектировании алгоритмов линейных, ветвящихся и циклических вычислительных процессов, их видами и способами изображения, с правилами построения схем алгоритмов, программ на псевдокоде и структурных диаграмм.	опрос
СР03	Ознакомление с текстовым редактором системы Dev-C++, операторами арифметических выражений языка Си.	опрос
СР04	Ознакомление с операторами цикла языка Си.	опрос
СР05	Ознакомление с операциями над массивами	опрос
СР06	Ознакомление с структурами и объединениями	опрос
СР07	Ознакомление с стандартными процедурами и функциями для работы с файлами.	опрос
СР08	Ознакомление с функциями вывода информации на дисплей в графическом режиме	опрос

7.2. Промежуточная аттестация

Формы промежуточной аттестации по дисциплине приведены в таблице 7.2.

Таблица 7.2 – Формы промежуточной аттестации

Обозначение	Форма отчетности	Очная	Заочная
Зач01	Зачет	2 семестр	X курс

8. ФОНД ОЦЕНОЧНЫХ

8.1. Оценочные средства

Оценочные средства соотнесены с результатами обучения по дисциплине и индикаторами достижения компетенций.

ИД-1 (ОПК-6) Знать: современные информационные технологии и программные и технические средства, пригодные для решения задач профессиональной деятельности

Результаты обучения	Контрольные мероприятия
Описывает свойства алгоритмов и правила построения схем алгоритмов	Зач01, СР01, СР02
Воспроизводит основные конструкции языков программирования высокого уровня C/C++	Зач01
Описывает основные операторы языка программирования C/C++	Зач01, СР03, СР04
Воспроизводит классификацию типов данных языка программирования C/C++	Зач01
Описывает стандартные типы констант языка программирования C/C++	Зач01

Теоретические вопросы к зачету Зач01

1. Понятие о программном обеспечении ЭВМ.
2. Алгоритм и его свойства.
3. Типы вычислительных процессов и обрабатываемых данных.
4. Изобразительные средства алгоритмов.
5. Правила построения схем алгоритмов, программ на псевдокоде и структурных диаграмм.
6. Определение языка программирования. Классификация языков программирования.
7. Общая характеристика языка Си. Алфавит языка Си.
8. Простейшие конструкции языка Си. Классификация типов данных. Стандартные типы констант.
9. Арифметические выражения. Логические выражения. Приоритет выполнения операций в выражениях.
10. Операторы языка Си (if, for).
11. Операторы языка Си (switch, goto).
12. Операторы языка Си (break, continue, do while, while).

Задания к опросу СР01

1. В чем состоит сущность алгоритмизации вычислительных процессов?
2. Данные и алгоритмический процесс.
3. Что такое алгоритмический язык?
4. Что такое программа?
5. Что такое переменная?
6. Перечислите свойства переменных.

Задания к опросу СР02

1. Перечислите канонические управляющие структуры алгоритмов.
2. Что такое регулярная программа?
3. Правила построения схем алгоритмов.

Задания к опросу СР03

1. Перечислите состав главного окна системы Dev-C++.
2. Создание проекта в системе Dev-C++.
3. Решение проблемы русского языка в консольных приложениях системы Dev-C++.
4. Компиляция программы в системе Dev-C++.
5. Инструменты отладки программы в системе Dev-C++.
6. Операторы арифметических выражений.

Задания к опросу СР04

1. Приведите пример использования оператора цикла с известным числом повторений.
2. Приведите пример использования оператора цикла с предусловием.
3. Приведите пример использования оператора цикла с постусловием.

ИД-2 (ОПК-6) Уметь: использовать современные информационные технологии и программные средства, методы и средства контроля и управления, разрабатывать алгоритмы и программы для решения задач профессиональной деятельности

Результаты обучения	Контрольные мероприятия
Составляет блок-схемы алгоритмов решения типовых задач	Зач01, ЛР01-ЛР04
Составляет программы на языке программирования C/C++	ЛР01-ЛР04, СР05-СР08
Использует в интегрированную среду программирования Dev-C++ для разработки программ	ЛР01-ЛР04

Теоретические вопросы к зачету Зач01

1. Массивы данных. Размещение статических массивов.
2. Массивы данных. Размещение динамических массивов.
3. Размещение 2-х мерного динамического массива со смещением индексации элементов.
4. Функции пользователя в языке Си. Передача параметров в функцию по значению.
5. Функции пользователя в языке Си. Передача параметров в функцию по ссылке.
6. Статические и глобальные переменные.
7. Строки символов. Описание строк (константные строки, статические и динамические массивы).
8. Функции для работы со строками символов (strcpy, strncpy, strcat, strncat).
9. Функции для работы со строками символов (strcmp, strncmp, strchr).
10. Структуры в языке Си. Инициализация структур.
11. Структуры в языке Си. Динамическое размещение массива структур.
12. Структуры в языке Си. Вложенные структуры.
13. Объединения.
14. Препроцессорные предложения (#include, #define, #typedef).
15. Функции работы с файлами (FILE *, fopen, fclose).
16. Функции работы с файлами (fgetc, fputc, fseek).
17. Графический режим работы дисплея в языке Си.
18. Функции, инициализации и деинициализации графического режима.
19. Функции вывода информации на дисплей в графическом режиме.

Вопросы к защите лабораторной работы ЛР01

1. Использование оператора присваивания.
2. Программирование арифметических выражений.

3. Приоритеты операций в языке C.
4. Использование стандартных математических функций.
5. Использование функций scanf() и printf().
6. Структура программы на языке C.

Вопросы к защите лабораторной работы ЛР02

1. Условный оператор. Полная и краткая форма.
2. Программирование логических выражений.
3. Использование оператора выбора.
4. Использование операторов return и break.
5. Применение условной операции.

Вопросы к защите лабораторной работы ЛР03

1. Использование цикла с параметром.
2. Программирование вложенных циклов.
3. Использование цикла с предусловием.
4. Использование цикла с постусловием.
5. Использование оператора continue.

Вопросы к защите лабораторной работы ЛР04

1. Объявление одномерных и многомерных массивов.
2. Обращение к элементам массива.
3. Динамически размещаемые одномерные и многомерные массивы.
4. Освобождение памяти, занимаемой одномерными и многомерными динамически-ми массивами.
5. Понятия адреса и указателя.
6. Использование адресных операций.

Задания к опросу СР05

1. Транспонирование матрицы.
2. Нахождение обратной матрицы.
3. Скалярное и векторное произведение матриц.
4. Создание треугольной матрицы.

Задания к опросу СР06

1. Размещение массивов структур.
2. Создание вложенных структур.
3. Создание объединений.

Задания к опросу СР07

1. Перечислите возможные атрибуты открытия файлов.
2. Определение размера текстового файла.
3. Замена символов в текстовом файле.

Задания к опросу СР08

1. Построение графиков функций.

ИД-3 (ОПК-6) Иметь навыки: применения современных информационных технологий и программных средств, технических средств при решении задач профессиональной деятельности

Результаты обучения	Контрольные мероприятия
Использует методы построения алгоритмов решения прикладных задач	ЛР05-ЛР08
Осуществляет отладку программ в интегрированной среде программирования Dev-C++	ЛР05-ЛР08

Вопросы к защите лабораторной работы ЛР05

1. Описание и объявление функции с параметрами и без параметров.
2. Оператор return. Использование в функциях.
3. Область действия и область видимости переменных.
4. Параметры и аргументы функций.
5. Передача параметров функции по значению и по ссылке.
6. Использование рекурсивных функций.
7. Функции с переменным числом параметров.
8. Использование указателей на функции.

Вопросы к защите лабораторной работы ЛР06

1. С помощью какой функции производят открытие файла?
2. Каким образом описывается идентификатор открываемого файла?
3. С помощью какой функции производят закрытие файла?
4. Функции чтения из файла.
5. Функции записи в файл.
6. Функция позиционирования в файле.

Вопросы к защите лабораторной работы ЛР07

1. Каким образом описываются строки символов?
2. Функции копирования строк.
3. Функция определения количества символов в строке.
4. Функции слияния двух строк.
5. Функции сравнения двух строк.
6. Функции преобразования регистров в строке.
7. Функции нахождения первого и последнего вхождения символа в строку.

Вопросы к защите лабораторной работы ЛР08

1. Библиотеки для работы с графическим режимом.
2. Функции инициализации и закрытия графического режима.
3. Функция перемещения курсора в заданную точку.
4. Функция построения отрезка.

8.2. Критерии и шкалы оценивания

Каждое мероприятие текущего контроля успеваемости оценивается по шкале «зачтено», «не зачтено».

Оценка «зачтено» выставляется обучающемуся при выполнении всех указанных показателей (Таблица 8.1), допускаются несущественные неточности в изложении и оформлении материала

При невыполнении хотя бы одного из показателей выставляется оценка «не зачтено».

Таблица 8.1 – Критерии оценивания мероприятий текущего контроля успеваемости

Наименование, обозначение	Показатель
Лабораторная работа	лабораторная работа выполнена в полном объеме; по лабораторной работе представлен отчет, содержащий необходимые расчеты, выводы, оформленный в соответствии с установленными требованиями; на защите лабораторной работы даны правильные ответы не менее чем на 50% заданных вопросов
Опрос	даны правильные ответы не менее чем на 50% заданных вопросов

При оценивании результатов обучения по дисциплине в ходе промежуточной аттестации используются следующие критерии

Зачет (Зач01).

Задание состоит из 2 теоретических вопросов.

Время на подготовку: 45 минут.

Оценка «зачтено» выставляется обучающемуся, если он знает программный материал, грамотно и по существу излагает его, не допуская существенных неточностей в ответах на вопросы.

Оценка «не зачтено» выставляется обучающемуся, который не знает значительной части программного материала, допускает существенные ошибки в ответах на вопросы.

МИНИСТЕРСТВО НАУКИ И ВЫСШЕГО ОБРАЗОВАНИЯ РОССИЙСКОЙ ФЕДЕРАЦИИ
Федеральное государственное бюджетное образовательное учреждение
высшего образования

«Тамбовский государственный технический университет»
(ФГБОУ ВО «ТГТУ»)



УТВЕРЖДАЮ

Директор института автоматики и
информационных технологий

Ю.Ю. Громов
« 21 » января 20 21г.

РАБОЧАЯ ПРОГРАММА ДИСЦИПЛИНЫ

Б1.О.20 Вычислительные машины, системы, сети

(шифр и наименование дисциплины в соответствии с утвержденным учебным планом подготовки)

Направление

27.03.04 – Управление в технических системах

(шифр и наименование)

Профиль

Системы и средства управления технологическими процессами

(наименование профиля образовательной программы)

Формы обучения:

очная, заочная

Кафедра:

Информационные процессы и управление

(наименование кафедры)

Составитель:

д.т.н., профессор
степень, должность

подпись

В.А. Погонин
инициалы, фамилия

Заведующий кафедрой

подпись

В.Г. Матвейкин
инициалы, фамилия

Тамбов 2021

1. ПЛАНИРУЕМЫЕ РЕЗУЛЬТАТЫ ОБУЧЕНИЯ ПО ДИСЦИПЛИНЕ И ЕЕ МЕСТО В СТРУКТУРЕ ОПОП

Цель освоения дисциплины – достижение планируемых результатов обучения (таблица 1.1), соотнесенных с индикаторами достижения компетенций и целью реализации ОПОП.

Дисциплина входит в состав обязательной части образовательной программы.

Таблица 1.1 – Результаты обучения по дисциплине

Код, наименование индикатора	Результаты обучения по дисциплине
ОПК-6 Способен разрабатывать и использовать алгоритмы и программы, современные информационные технологии, методы и средства контроля, диагностики и управления, пригодные для практического применения в сфере своей профессиональной деятельности	
ИД-1 (ОПК-6) Знать: современные информационные технологии и программные и технические средства, пригодные для решения задач профессиональной деятельности	Формулирует терминологию предметной области знания
	Разъясняет принципы построения и организации вычислительных машин
	Имеет представление о принципах организации вычислительных систем и сетей
	Называет технические средства ВМ
	Называет современные информационные технологии
ИД-2 (ОПК-6) Уметь: использовать современные информационные технологии и программные средства, методы и средства контроля и управления, разрабатывать алгоритмы и программы для решения задач профессиональной деятельности	Оценивает производительность вычислительных машин и систем, выбирает вычислительные средства для своей профессиональной деятельности
	Осуществляет сравнение производительности компьютеров и ВС
	Определяет производительность центрального процессора по временным характеристикам
	Выбирает комплектующие ВМ
	Определяет основные характеристики и классификацию вычислительных машин
ИД-3 (ОПК-6) Иметь навыки: применения современных информационных технологий и программных средств, технических средств при решении задач профессиональной деятельности	Владеет базовыми навыками организации локальных компьютерных сетей
	Осуществляет выбор топологии локальной сети
	Осуществляет выбор сетевого оборудования для организации локальной сети
	Осуществляет выбор базовые технологии компьютерных сетей

Результаты обучения по дисциплине достигаются в рамках осуществления всех видов контактной и самостоятельной работы обучающихся в соответствии с утвержденным учебным планом.

Индикаторы достижения компетенций считаются сформированными при достижении соответствующих им результатов обучения.

2. ОБЪЁМ ДИСЦИПЛИНЫ

Объем дисциплины составляет 3 зачетные единицы.

Ниже приведено распределение общего объема дисциплины (в академических часах) в соответствии с утвержденным учебным планом.

2.1. Очная форма обучения

Виды работ	Форма обучения	
	Очная	Заочная
	2 семестр	1 курс
<i>Контактная работа</i>	49	
занятия лекционного типа	16	2
лабораторные занятия	16	4
практические занятия	16	4
курсовое проектирование		
консультации		
промежуточная аттестация	1	1
<i>Самостоятельная работа</i>	59	97
<i>Всего</i>	108	108

Промежуточная аттестация обучающихся проводится в форме *зачета*.

3. СОДЕРЖАНИЕ ДИСЦИПЛИНЫ

Тема 1. Логические основы вычислительных машин

Представление информации в ВМ. Принципы построения ВМ. Многоуровневая организация вычислительных процессов. Основные характеристики ВМ, методы оценки. Технологии производства ИС, влияние на архитектуру и характеристики. Комбинационные схемы: триггеры, сумматоры, счетчики, дешифраторы, мультиплексоры, регистры.

Лабораторные работы

ЛР01. Исследование логических элементов

Практические занятия

ПР01 Первичная обработка информации в системах управления

Самостоятельная работа:

СР01. По рекомендуемой литературе изучить следующие вопросы:

1. Способы представления информации.
2. Кодирование. Двоичный алфавит.
3. Алгоритм построения таблиц истинности.
4. Запись логической функции в СНДФ и СНКФ.

Тема 2. Элементная база вычислительных машин

Классификация элементов и узлов компьютеров. Схема процессора. Арифметико-логическое устройство и устройство управления. Организация управления, адресация, система команд. Современные микропроцессоры. Типы и основные принципы построения периферийных устройств. Организация ввода-вывода, прерывания. Микроконтроллеры.

Лабораторные работы

ЛР02. Исследование основных типов триггеров

ЛР03. Исследование сумматоров

Практические занятия

ПР02 Техническая интерпретация логических функций

Самостоятельная работа

СР02. По рекомендуемой литературе изучить следующие вопросы:

1. Основные характеристики и классификация компьютеров
2. Принципы построения компьютера.
3. Синтез арифметического устройства.
4. Принцип построения устройства управления.
5. Комбинационные схемы.
6. Классификация запоминающих устройств.

Тема 3. Функциональная и структурная организация вычислительных машин

Понятия о функциональной, структурной организации и архитектуре ВМ. Архитектура системы команд. Производительность процессора, методы оценки, архитектурные способы повышения производительности. Виды памяти и ее характеристики. Внешние

запоминающие устройства ВМ. Программное обеспечение. Персональные компьютеры; принцип открытой архитектуры, шины, системный контроллер и контроллер шин.

Лабораторные работы

ЛР04. Исследование счетчиков импульсов и дешифраторов

ЛР05 Устройства ввода-вывода. Матричная индикация

Практические занятия

ПР03 Построение временных диаграмм

Самостоятельная работа:

СР03. По рекомендуемой литературе изучить следующие вопросы:

1. Принципы организации и построения компьютера.
2. Организационное функционирование ВМ.
3. Структурные схемы и взаимодействие устройств компьютера.
4. Алгоритм работы процессора.
5. Состав, устройство и принцип действия основной памяти.
6. Периферийные устройства ВМ.
7. Систему визуального отображения информации.
8. Принцип кэширования данных

Тема 4 Вычислительные системы

Понятие архитектуры вычислительной системы. Классификация ВС: по назначению, типу устройств и комплексирования, типу ВМ или процессоров. Модель и структура коллектива вычислителей. Параллельная обработка информации. Многомашинные комплексы и многопроцессорные системы. Организация памяти ВС.

Практические занятия

ПР04 Системы параллельной обработки данных

Самостоятельная работа:

СР04. По рекомендуемой литературе изучить следующие вопросы:

1. Возможности вычислительных систем.
2. Архитектуру ВС.
3. Способы классификации ВС.
4. Принципы технической реализации модели коллектива вычислителей.
5. Уровни организации параллельной обработки.
6. Режимы работы многомашинных ВС.
7. Оценка производительности ВС.
8. Цели построения кластеров.

Тема 5. Общие принципы построения компьютерных сетей

Связь компьютера с периферийными устройствами. Взаимодействие двух компьютеров. Топология физических связей. Модель OSI. Физическая и логическая структуризация сети. Особенности локальных, глобальных и городских сетей. Требования, предъявляемые к сетям (производительность, надежность и безопасность, прозрачность, поддержка разных видов трафика, управляемость). Организация рабочих станций и серверов.

Лабораторные работы

ЛР06. Концепция рабочих групп

Практические занятия

ПР05 Особенности каналов связи

Самостоятельная работа:

СР05. По рекомендуемой литературе изучить следующие вопросы:

1. Топология физических связей.
2. Адресация компьютеров.
3. Методы доступа.
4. Уровни модели OSI.
5. Взаимодействие уровней модели OSI.
6. Стеки коммуникационных протоколов.
7. Архитектура стека протоколов Microsoft TCP/IP.
8. Информационная безопасность в компьютерных сетях.

Тема 6. Основы передачи данных

Физическая среда передачи данных. Кабели связи, линии связи, каналы связи. Типы кабелей: «витая пара», коаксиальные кабели, оптоволоконный кабель. Кабельные системы Ethernet. Беспроводные технологии: радиосвязь, связь в микроволновом диапазоне, инфракрасная связь. Характеристики линий связи. Методы передачи данных. Методы коммутации: каналов, пакетов.

Лабораторные работы

ЛР07. Организация электронной почты

Практические занятия

ПР06 Стеки коммуникационных протоколов

Самостоятельная работа:

СР06. По рекомендуемой литературе изучить следующие вопросы:

1. Линии связи и их характеристики.
2. Кабели связи, линии связи, каналы связи.
3. Кабельные системы.
4. Полоса пропускания и затухания.
5. Помехи в линии связи.
6. Методы модуляции.
7. Радиосвязь.
8. Связь в микроволновом диапазоне.

Тема 7. Коммутационные системы. Сетевое оборудование

Стандартные интерфейсы для связи с компьютеров. Сетевые адаптеры: назначение, настройка сетевого адаптера и трансивера. Повторители и концентраторы. Планирование сети с хабом. Мосты и коммутаторы: логическая структуризация сети с помощью моста. Типовые схемы применения коммутаторов в локальной сети. Маршрутизатор и шлюзы.

Практические занятия

ПР01 Сетевое оборудование

Самостоятельная работа:

СР07. По рекомендуемой литературе изучить следующие вопросы:

1. Классификация сетевых адаптеров.
2. Функции и характеристики сетевых адаптеров.
3. Повторители и концентраторы.
4. Логическая структуризация сети с помощью мостов.

5. Коммутаторы локальных сетей.
6. Ограничения мостов и коммутаторов.
7. Принципы маршрутизации.
8. Протоколы маршрутизации.

Тема.8. Базовые технологии компьютерных сетей

Общая характеристика протоколов и стандартов локальных сетей. Технологии Ethernet, Token Ring, FDDI, ATM. Влияние сетевых технологий на архитектуру компьютеров. Индустриальные системы. Комплексование информационных и управляющих систем. Основные понятия и определения глобальных сетей.

Лабораторные работы
ЛР08. Глобальная сеть Internet

Практические занятия
ПР01 Характеристики протоколов локальных сетей

Самостоятельная работа:

СР01. По рекомендуемой литературе изучить следующие вопросы:

1. Архитектура сетей.
2. ЛВС и компоненты ЛВС.
3. Протоколы и стандарты ЛВС.
4. Сетевое программное обеспечение.
5. Спецификации физической среды Ethernet.
6. Основные характеристики технологии Token Ring.
7. Особенности метода доступа FDDI.
8. Отказоустойчивость технологии FDDI.

4. ПЕРЕЧЕНЬ УЧЕБНОЙ ЛИТЕРАТУРЫ, ИНФОРМАЦИОННЫХ РЕСУРСОВ И ТЕХНОЛОГИЙ

4.1 Учебная литература

1. Ковган Н.М. Компьютерные сети [Электронный ресурс] : учебное пособие / Н.М. Ковган.-Электрон. текстовые данные.-Минск: Республиканский институт профессионального образования (РИПО), 2014. — 180 с. — Режим доступа: <http://www.iprbookshop.ru/67638.html>
2. Зиангирова Л.Ф. Вычислительные системы, сети и телекоммуникации [Электронный ресурс] : учебно-методическое пособие / Л.Ф. Зиангирова. — Электрон. текстовые данные. — Саратов: Вузовское образование, 2015. — 150 с. — Режим доступа: <http://www.iprbookshop.ru/31942.html>
3. Гриценко Ю.Б. Вычислительные системы, сети и телекоммуникации [Электронный ресурс] : учебное пособие / Ю.Б. Гриценко. — Электрон. текстовые данные. — Томск: Томский государственный университет систем управления и радиоэлектроники, 2015. — 134 с. — Режим доступа: <http://www.iprbookshop.ru/72080.html>
4. Компьютерные сети [Электронный ресурс] : учебник / В.Г. Карташевский [и др.]. — Электрон. текстовые данные. — Самара: Поволжский государственный университет телекоммуникаций и информатики, 2016. — 267 с. — Режим доступа: <http://www.iprbookshop.ru/71846.html>
5. Долозов Н.Л. Компьютерные сети [Электронный ресурс] : учебно-методическое пособие / Н.Л. Долозов. — Электрон. текстовые данные. — Новосибирск: Новосибирский государственный технический университет, 2013. — 112 с. — Режим доступа: <http://www.iprbookshop.ru/45377.html>
6. Пятибратов А.П. Вычислительные машины, сети и телекоммуникационные системы [Электронный ресурс] : учебное пособие / А.П. Пятибратов, Л.П. Гудыно, А.А. Кириченко. — Электрон. текстовые данные. — М. : Евразийский открытый институт, 2009. — 292 с. — Режим доступа: <http://www.iprbookshop.ru/10644.html>

4.2 Интернет-ресурсы, в том числе современные профессиональные базы данных и информационные справочные системы

- Университетская информационная система «РОССИЯ» <https://uisrussia.msu.ru>
Справочно-правовая система «Консультант+» <http://www.consultant-urist.ru>
Справочно-правовая система «Гарант» <http://www.garant.ru>
База данных Web of Science <https://apps.webofknowledge.com/>
База данных Scopus <https://www.scopus.com>
Портал открытых данных Российской Федерации <https://data.gov.ru>
База открытых данных Министерства труда и социальной защиты РФ <https://rosmintrud.ru/opendata>
База данных Научной электронной библиотеки eLIBRARY.RU <https://elibrary.ru/>
База данных профессиональных стандартов Министерства труда и социальной защиты РФ <http://profstandart.rosmintrud.ru/obshchiy-informatsionnyy-blok/natsionalnyy-reestr-professionalnykh-standartov/>
Базы данных Министерства экономического развития РФ <http://www.economy.gov.ru>
База открытых данных Росфинмониторинга <http://www.fedsfm.ru/opendata>
Электронная база данных «Издательство Лань» <https://e.lanbook.com>
Электронная библиотечная система «IPRbooks» <http://www.iprbookshop.ru>
База данных «Электронно-библиотечная система «ЭБС ЮРАЙТ» <https://www.biblio-online.ru>

База данных электронно-библиотечной системы ТГТУ <http://elib.tstu.ru>
Федеральная государственная информационная система «Национальная электронная библиотека» <https://нэб.пф>
Национальный портал онлайн обучения «Открытое образование» <https://openedu.ru>
Электронная база данных "Polpred.com Обзор СМИ" <https://www.polpred.com>
Официальный сайт Федерального агентства по техническому регулированию и метрологии <http://protect.gost.ru/>
Форум аналитической информации www.citforum.ru
Интернет ресурс ОАО «AdAstra».\ www.adastra.ru.
Современные технологии автоматизации. Электронная версия журнала <http://www.cta.ru>
Мир компьютерной автоматизации. Электронная версия журнала <http://mka.ru/>
Автоматизация в промышленности. Электронная версия журнала <http://avtprom.ru/>

Ресурсы электронной информационно-образовательной среды университета представлены в локальном нормативном акте «Положение об электронной информационно-образовательной среде Тамбовского государственного технического университета».

Электронные образовательные ресурсы, к которым обеспечен доступ обучающихся, в т.ч. приспособленные для использования инвалидами и лицами с ограниченными возможностями здоровья, приведены на официальном сайте университета в разделе «Университет»-«Сведения об образовательной организации»-«Материально-техническое обеспечение и оснащённость образовательного процесса».

Сведения о лицензионном программном обеспечении, используемом в образовательном процессе, представлены на официальном сайте университета в разделе «Образование»-«Учебная работа»-«Доступное программное обеспечение»

5. МЕТОДИЧЕСКИЕ УКАЗАНИЯ ДЛЯ ОБУЧАЮЩИХСЯ ПО ОСВОЕНИЮ ДИСЦИПЛИНЫ

Общие рекомендации по изучению дисциплины:

1 Выделять время для изучения теоретического материала по лекциям и учебной литературе. Самостоятельная работа студентов должна сопровождаться консультациями с преподавателем.

2 Перед лабораторным занятием ознакомиться с теоретическим материалом, методическими указаниями для проведения лабораторных работ.

3 В процессе изучения дисциплины студенты должны использовать программные средства.

Методические рекомендации по подготовке к лекционным занятиям:

1. Приступая к изучению дисциплины, студенты должны ознакомиться с учебной программой, учебной, научной и методической литературой, имеющейся в библиотеке ТГТУ, а так же размещенной на электронных ресурсах, к которым подключен университет.
2. Получить рекомендованные учебники и учебно-методические пособия в библиотеке, завести новую тетрадь для конспектирования лекций.
3. В ходе лекционных занятий вести конспектирование учебного материала. Обращать внимание на понятия, формулировки, термины, раскрывающие содержание тех или иных явлений и процессов, научные выводы и практические рекомендации.
4. Если по ходу лекционного занятия возникают вопросы – необходимо задать их преподавателю, с целью уяснения теоретических положений, разрешения спорных вопросов и т.п.
5. По окончании лекционного занятия выделить основные понятия, термины, определения и пр.

Методические рекомендации по подготовке к лабораторным занятиям:

Лабораторное занятие подразумевает выполнение лабораторной работы в аудитории, выполнение отчета и защиту (сдачу) отчета по лабораторной работе.

Выполнение отчета по лабораторной работе

Отчет по лабораторной работе должен содержать:

1. Наименование лабораторной работы.
2. Цель и задачи лабораторной работы.
3. Задание на лабораторную работу.
4. Задание для защиты лабораторной работы.
5. Рисунки, таблицы, графики, необходимые для защиты лабораторной работы.

Методические рекомендации по организации самостоятельной работы

1. После каждой лекции внимательно прочитать полученный материал, выделяя для себя основные положения и моменты.
2. Самостоятельно изучить рекомендуемую литературу по вопросам, рассмотренным на занятиях. Составить краткий конспект дополнительного материала.
3. Устно пересказать лекционный и дополнительный материал.
4. Ответить на контрольные вопросы по пройденному материалу.
5. Подготовиться к лабораторному занятию.

6. МАТЕРИАЛЬНО-ТЕХНИЧЕСКАЯ БАЗА

По всем видам учебной деятельности в рамках дисциплины используются аудитории, кабинеты и лаборатории, оснащенные необходимым специализированным и лабораторным оборудованием.:

Наименование специальных помещений	Оснащенность специальных помещений	Перечень лицензионного программного обеспечения / Реквизиты подтверждающего документа
3	4	5
<i>учебные аудитории для проведения занятий лекционного типа</i>	Мебель: учебная мебель Технические средства: экран, проектор, компьютер с подключением к информационно-коммуникационной сети «Интернет»	Microsoft Open License №47425744, 48248803, 41251589, 46314939, 44964701, 43925361, 45936776, 47425744, 41875901, 41318363, 60102643; OpenOffice / свободно распространяемое ПО Dev-C++ / свободно распространяемое ПО
<i>учебная аудитория для проведения занятий лабораторного типа, групповых и индивидуальных консультаций, текущего контроля и промежуточной аттестации – компьютерный класс</i>	Мебель: учебная мебель Комплект специализированной мебели: компьютерные столы Технические средства: компьютерная техника с подключением к информационно-коммуникационной сети «Интернет» и доступом в электронную информационно-образовательную среду образовательной организации, коммуникационное оборудование, обеспечивающее доступ к сети интернет (проводное соединение)	

Для самостоятельной работы обучающихся предусмотрены помещения, укомплектованные специализированной мебелью, оснащенные компьютерной техникой с возможностью подключения к сети «Интернет» и обеспечением доступа в электронную информационно-образовательную среду университета.

Наименование помещений для самостоятельной работы обучающихся	Оснащенность помещений для самостоятельной работы обучающихся	Перечень лицензионного программного обеспечения / Реквизиты подтверждающего документа
2	3	4
Читальный зал Научной библиотеки ТГТУ	Мебель: учебная мебель Комплект специализированной мебели: компьютерные столы Технические средства: компьютерная техника с подключением к информационно-коммуникационной сети «Интернет» и доступом в электронную информационно-образовательную среду образовательной организации, веб-камеры, коммуникационное оборудование, обеспечивающее доступ к сети интернет (проводное соединение и беспроводное соединение по технологии Wi-Fi)	Microsoft Windows 7 pro Лицензия №49487340 Microsoft Office2007 Лицензия №49487340

27.03.04 «Управление в технических системах»
«Системы и средства управления технологическими процессами»

Компьютерный класс (ауд. 333/А)	Мебель: учебная мебель Комплект специализированной мебели: компьютерные столы Технические средства: компьютерная техника с подключением к информационно-коммуникационной сети «Интернет» и доступом в электронную информационно-образовательную среду образовательной организации, веб-камеры, коммуникационное оборудование, обеспечивающее доступ к сети интернет (проводное соединение и беспроводное соединение по технологии Wi-Fi)	Microsoft Windows XP Лицензия №44964701 Microsoft Office 2007 Лицензия №44964701
------------------------------------	--	---

7. ТЕКУЩИЙ КОНТРОЛЬ УСПЕВАЕМОСТИ И ПРОМЕЖУТОЧНАЯ АТТЕСТАЦИЯ

Проверка достижения результатов обучения по дисциплине осуществляется в рамках текущего контроля успеваемости и промежуточной аттестации.

7.1. Текущий контроль успеваемости

Текущий контроль успеваемости включает в себя мероприятия по оцениванию выполнения лабораторных работ, заданий на практических занятиях, заданий для самостоятельной работы. Мероприятия текущего контроля успеваемости приведены в таблице 7.1.

Таблица 7.1 – Мероприятия текущего контроля успеваемости

Обозначение	Наименование	Форма контроля
ПР01	Логические основы вычислительных машин	опрос
ПР02	Элементная база вычислительных машин	опрос
ПР03	Функциональная организация вычислительных машин	опрос
ПР04	Вычислительные системы	опрос
ПР05	Организация компьютерных сетей	опрос
ПР06	Передачи данных в сетях	опрос
ПР07	Коммутационные оборудование	опрос
ПР08	Технологии компьютерных сетей	опрос
ЛР01	Исследование логических элементов	защита
ЛР02	Исследование основных типов триггеров	защита
ЛР03	Исследование сумматоров	защита
ЛР04	Исследование счетчиков импульсов и дешифраторов	защита
ЛР05	Устройства ввода-вывода. Матричная индикация	защита
ЛР06	Концепция рабочих групп	защита
ЛР07	Организация электронной почты	защита
ЛР08	Глобальная сеть Internet	защита
СР01	Представление информации в вычислительной машине. Способы представления информации. Алгебра высказываний. Комбинационные схемы.	опрос
СР02	Классификация элементов и узлов компьютеров. Арифметико-логическое устройство и устройство управления. Организация ввода-вывода. Синтез арифметического устройства. Классификация запоминающих устройств. Визуальное отображения информации.	опрос
СР03	Функциональная организации и архитектура ВМ. Структурные схемы и взаимодействие устройств компьютера. Принцип открытой архитектуры ПК.	опрос реферат
СР04	Архитектура вычислительной системы. Многомашинные комплексы и многопроцессорные системы.	опрос
СР05	Взаимодействие двух компьютеров. Физическая и логическая структуризация сети. Организация рабочих станций и серверов.	опрос
СР06	Физическая среда передачи данных. Беспроводные технологии передачи данных. Характеристики линий связи.	опрос
СР07	Стандартные интерфейсы для связи с компьютеров. Коммутационное оборудование компьютерных сетей.	опрос

Обоз- начение	Наименование	Форма контроля
СР08	Базовые технологии компьютерных сетей. Информацион- ные технологии в компьютерных сетях.	опрос

7.2. Промежуточная аттестация

Формы промежуточной аттестации по дисциплине приведены в таблице 7.2.

Таблица 7.2 – Формы промежуточной аттестации

Обоз- начение	Форма отчетности	Очная	Заочная
Зач01	Зачет	1 семестр	X курс

8. ФОНД ОЦЕНОЧНЫХ

8.1. Оценочные средства

Оценочные средства соотнесены с результатами обучения по дисциплине и индикаторами достижения компетенций.

ИД-1 (ОПК-6) Знать: современные информационные технологии и программные и технические средства, пригодные для решения задач профессиональной деятельности

Результаты обучения	Контрольные мероприятия
Формулирует терминологию предметной области знания	Зач01, ПР01, СР01, ЛР01-04
Разъясняет принципы построения и организации вычислительных машин	Зач01, СР02-03, ЛР05, ПР02
Имеет представление о принципах организации вычислительных систем и сетей	Зач01, ПР04, СР04
Называет технические средства ВМ	Зач01, ЛР01-04, ПР02, СР02
Называет современные информационные технологии	Зач01, ПР08, СР08

Задания к опросу ПР01

1. Количественная оценка информации
2. Представление информации в компьютере

Вопросы к защите лабораторной работы ЛР01-ЛР05

1. Логические функции
2. Условно-графическое обозначение дешифратора, таблица истинности
3. Запоминающая ячейка на элементах «И-НЕ», триггеры
4. Структура трехразрядного сумматора, таблица истинности
5. Схема трехразрядного счетчика, временная диаграмма работы счетчика
6. Структура трехразрядного регистра
7. Организация ввода-вывода
8. Визуальное отображения информации

Задания к опросу СР01

1. Представление информации в вычислительной машине
2. Способы представления информации
3. Алгебра высказываний
4. Комбинационные схемы
- 5.

Задания к опросу СР02

1. Классификация элементов и узлов компьютеров
2. Организация ввода-вывода
3. Классификация запоминающих устройств
4. Функциональная организации и архитектура ВМ

ИД-2 (ОПК-6) Уметь: использовать современные информационные технологии и программные средства, методы и средства контроля и управления, разрабатывать алгоритмы и программы для решения задач профессиональной деятельности

Результаты обучения	Контрольные мероприятия
Оценивает производительность вычислительных машин и систем, вы-	Зач01, ПР04, СР04

бирает вычислительные средства для своей профессиональной деятельности	
Осуществляет сравнение производительности компьютеров и ВС	Зач01, ПР04, СР04
Определяет производительность центрального процессора по временным характеристикам	Зач01, ПР03, СР02
Выбирает комплектующие ВМ	Зач01, ПР02, СР03
Определяет основные характеристики и классификацию вычислительных машин	Зач01, ПР03, СР03

Задания к опросу ПР03

1. Принципы организации и построения компьютера
2. Состав, устройство и принцип действия основной памяти
3. Принцип кэширования данных

Задания к опросу ПР04

1. Архитектуру ВС
2. Режимы работы многомашинных ВС
3. Оценка производительности ВС

Задания к опросу СР02

1. Системы визуального отображения информации
2. Принципы построения компьютера
3. Классификация запоминающих устройств

Задания к опросу СР03

1. Потоки информации в ВМ
2. Организационное функционирование ВМ
3. Периферийные устройства ВМ

ИД-3 (ОПК-6) Иметь навыки: применения современных информационных технологий и программных средств, технических средств при решении задач профессиональной деятельности

Результаты обучения	Контрольные мероприятия
Владеет базовыми навыками организации локальных компьютерных сетей	Зач01, ЛР06, ПР05, СР06
Осуществляет выбор топологии локальной сети	Зач01, ЛР07, ПР06, СР06
Осуществляет выбор сетевого оборудования для организации локальной сети	Зач01, ПР07, СР07
Осуществляет выбор базовые технологии компьютерных сетей	Зач01, ЛР08, ПР08, СР08

Вопросы к защите лабораторной работы ЛР06-ЛР08

1. Топология физических связей
2. Адресация компьютеров
3. Линии связи и их характеристики
4. Коммутация каналов
5. ЛВС и компоненты ЛВС
6. Особенности метода доступа FDDI

Задания к опросу ПР05

1. Взаимодействие уровней модели OSI
2. Стеки коммуникационных протоколов
3. Архитектура стека протоколов Microsoft TCP/IP

Задания к опросу ПР06

1. Кабели связи, линии связи, каналы связи
2. Кабельные системы Ethernet
3. Методы модуляции

Задания к опросу ПР08

1. Протоколы и стандарты ЛВС
2. Сетевое программное обеспечение
3. Особенности метода доступа FDDI

Теоретические вопросы к зачету

1. Основные функциональные элементы ЭВМ.
2. Дешифратор: условно-графическое обозначение, таблица истинности, схема формирования сигнала на выходе, область применения.
3. Триггер: Запоминающая ячейка на элементах «И-НЕ», таблица переходов, классификация триггерных схем, условно-графические обозначения.
4. Сумматоры: условно-графическое обозначение, структура трехразрядного сумматора, таблица истинности, область применения.
5. Счетчики: условно-графическое обозначение, схема асинхронного трехразрядного счетчика, временная диаграмма работы счетчика.
10. Регистр хранения: назначение, структура трехразрядного регистра,
11. Регистр сдвига: назначение, структура регистра сдвига, временная диаграмма работы.
12. Устройства управления: назначение, функциональная схема, временная диаграмма работы датчика сигналов.
13. Запоминающие устройства: классификация ЗУ, емкость памяти, единицы данных, быстродействие памяти, ЗУ с произвольным и прямым доступом.
14. Система прерываний: организация обработки прерываний в ВМ, запросы прерываний, временная диаграмма выполнения прерывания.
15. Ввод-вывод информации.
16. Магистрально-модульный принцип построения ВМ.
17. Структурная схема персональной ВМ.
18. Общие принципы функциональной и структурной организации ВМ.
19. Организация ВМ с магистральной архитектурой.
20. Принципы построения и организации вычислительных систем.
21. Мультипроцессорные ВС.
22. Связь ПК с ПУ.
23. Связь двух ПК.
24. Среда передачи данных (витая пара, коаксиальный кабель, оптоволоконный кабель).
25. Типы модуляции.
26. Качественные характеристики при модуляции (АМ, ЧМ).
27. Ограниченность полосы пропускания.
28. Шумы в среде передачи данных.
29. Типы адресов
30. Отображение физических адресов на IP-адреса (протокол ARP)
31. Отображение символьных адресов на IP-адреса (служба DNS)
32. Автоматизация процесса назначения IP-адресов (протокол DHCP – протокол динамического конфигурирования узлов).
33. Модель OSI (физический, канальный, сетевой).
34. Модель OSI (транспортный, сеансовый, представительный, прикладной).
35. Понятия протокола, интерфейса, стека протоколов.
36. Основные требования, предъявляемые к ЛВС.
37. Конфигурация (топология) сети.
38. Функциональные роли ПК в сети (клиент, сервер).
39. Физические каналы связи.

40. Одноранговые сети.
41. Сети с выделенным сервером.
42. Коммуникационное оборудование (повторители, концентраторы)
43. Коммуникационное оборудование (мосты, коммутаторы, маршрутизаторы).
44. Физическая структуризация сети
45. Логическая структуризация сети.
46. Топология физических связей сети.
47. Сетевая технология Ethernet.
48. Сетевая технология Token Ring.
49. Понятие домена коллизий.
50. Метод CSMA/CD.
51. Стандарты протоколов вычислительных сетей.
52. Основные принципы организации глобальных сетей.
53. Виртуальные каналы АТМ.
54. Транспортные услуги в глобальных компьютерных сетях.
55. Свойства почтовых протоколов IMAP, SMTP.

8.2. Критерии и шкалы оценивания

Каждое мероприятие текущего контроля успеваемости оценивается по шкале «зачтено», «не зачтено».

Оценка «зачтено» выставляется обучающемуся при выполнении всех указанных показателей (Таблица 8.1), допускаются несущественные неточности в изложении и оформлении материала

При невыполнении хотя бы одного из показателей выставляется оценка «не зачтено».

Таблица 8.1 – Критерии оценивания мероприятий текущего контроля успеваемости

Наименование, обозначение	Показатель
Опрос	даны правильные ответы не менее чем на 50% заданных вопросов
Доклад	тема доклада раскрыта, сформулированы выводы; соблюдены требования к объему и оформлению доклада (презентации к докладу);
Реферат	тема реферата раскрыта; соблюдены требования к объему и оформлению реферата

При оценивании результатов обучения по дисциплине в ходе промежуточной аттестации используются следующие критерии

Зачет (Зач01).

Задание состоит из 2 теоретических вопросов.

Время на подготовку: 45 минут.

Оценка «зачтено» выставляется обучающемуся, если он знает программный материал, грамотно и по существу излагает его, не допуская существенных неточностей в ответах на вопросы.

Оценка «не зачтено» выставляется обучающемуся, который не знает значительной части программного материала, допускает существенные ошибки в ответах на вопросы.

МИНИСТЕРСТВО НАУКИ И ВЫСШЕГО ОБРАЗОВАНИЯ РОССИЙСКОЙ ФЕДЕРАЦИИ
Федеральное государственное бюджетное образовательное учреждение
высшего образования

«Тамбовский государственный технический университет»
(ФГБОУ ВО «ТГТУ»)



УТВЕРЖДАЮ

Директор института автоматизации и
информационных технологий

Ю.Ю. Громов
« 21 » января 20 21 г.

РАБОЧАЯ ПРОГРАММА ДИСЦИПЛИНЫ

Б1.О.21 Моделирование систем управления

(шифр и наименование дисциплины в соответствии с утвержденным учебным планом подготовки)

Направление

27.03.04 – Управление в технических системах

(шифр и наименование)

Профиль

Системы и средства управления технологическими процессами

(наименование профиля образовательной программы)

Формы обучения: очная, заочная

Кафедра: Информационные процессы и управление

(наименование кафедры)

Составитель:

К.Т.Н., доцент
степень, должность

подпись

А.А. Третьяков
инициалы, фамилия

Заведующий кафедрой

подпись

В.Г. Матвейкин
инициалы, фамилия

Тамбов 2021

1. ПЛАНИРУЕМЫЕ РЕЗУЛЬТАТЫ ОБУЧЕНИЯ ПО ДИСЦИПЛИНЕ И ЕЕ МЕСТО В СТРУКТУРЕ ОПОП

Цель освоения дисциплины – достижение планируемых результатов обучения (таблица 1.1), соотнесенных с индикаторами достижения компетенций и целью реализации ОПОП.

Дисциплина входит в состав обязательной части образовательной программы.

Таблица 1.1 – Результаты обучения по дисциплине

Код, наименование индикатора	Результаты обучения по дисциплине
ОПК-4 Способен осуществлять оценку эффективности систем управления, разработанных на основе математических методов	
ИД-1 (ОПК-4) Уметь: умеет определять критерии оценки эффективности систем управления, разработанных на основе математических методов	<i>Знает основные математические методы обработки экспериментальных данных</i>
	<i>Применяет математические методы обработки экспериментальных данных в задачах моделирования и оценки эффективности систем управления</i>
	<i>Применяет показатели качества переходных процессов для оценки эффективности систем управления</i>
ИД-2 (ОПК-4) Владеть: имеет навыки применения стандартных программных средств с целью проведения вычислительных экспериментов для оценки эффективности систем управления	<i>Называет основные принципы и методы построения (формализации) и исследования математических моделей систем управления, методы идентификации и проверки адекватности</i>
	<i>Применяет стандартные программные средства с целью проведения вычислительных экспериментов с использованием методов математического моделирования объектов и систем управления</i>
	<i>Владеет методами математического моделирования, навыками проведения вычислительных экспериментов для оценки эффективности систем управления</i>

Результаты обучения по дисциплине достигаются в рамках осуществления всех видов контактной и самостоятельной работы обучающихся в соответствии с утвержденным учебным планом.

Индикаторы достижения компетенций считаются сформированными при достижении соответствующих им результатов обучения.

2. ОБЪЁМ ДИСЦИПЛИНЫ

Объем дисциплины составляет 6 зачетных единиц.

Ниже приведено распределение общего объема дисциплины (в академических часах) в соответствии с утвержденным учебным планом.

Виды работ	Форма обучения	
	Очная	Заочная
	6 семестр	3 курс
<i>Контактная работа</i>		
занятия лекционного типа	32	2
лабораторные занятия	32	6
практические занятия	16	4
курсовое проектирование	2	2
консультации	2	2
промежуточная аттестация	3	3
<i>Самостоятельная работа</i>	129	197
<i>Всего</i>	216	216

3. СОДЕРЖАНИЕ ДИСЦИПЛИНЫ

Раздел 1. Основные понятия теории моделирования объектов и систем управления. Классификация моделей и виды моделирования. Методы теории подобия.

Моделирование как метод научного познания. Сущность метода моделирования. Цель моделирования и адекватность модели. Моделирование сложных систем. Системный подход в моделировании систем.

Классификационные признаки. Виды моделей. Статические и динамические модели. Непрерывные, дискретные и гибридные модели. Детерминированные и стохастические модели. Аналитические и имитационные модели.

Практические занятия

ПР01. Методы теории подобия.

Самостоятельная работа:

СР01. По рекомендованной литературе изучить классификацию моделей, виды моделирования, методы теории подобия.

Тема 2. Этапы математического моделирования; принципы построения и основные требования к математическим моделям систем; цели и задачи исследования математических моделей объектов и систем управления.

Имитационное моделирование. Обеспечение и эффективность имитационного моделирования. Этапы имитационного моделирования. Построение концептуальных моделей систем и их формализация. Алгоритмизация моделей систем и их машинная реализация. Анализ и интерпретация результатов моделирования систем.

Лабораторные работы

ЛР01. Исследование линейной стационарной динамической системы в среде Matlab.

Самостоятельная работа:

СР02. По рекомендованной литературе изучить построение концептуальных моделей систем и их формализации, с алгоритмизацией моделей систем и их машинной реализации.

Тема 3. Построение экспериментальных и экспериментально-аналитических математических моделей. Проверка адекватности.

Особенности построения экспериментальных и экспериментально-аналитических математических моделей. Методы построения моделей: линейные регрессионные модели, полиномиальные регрессионные модели. Основные понятия теории планирования экспериментов: цель эксперимента. Проверка адекватности математических моделей.

Сглаживание и фильтрация экспериментальных данных. Методы и алгоритмы.

Лабораторные работы

ЛР02. Построение математического описания объекта управления экспериментальными методами.

Практические занятия

ПР02. Методы построения экспериментальных математических моделей.

ПР03. Методы планирования эксперимента.

ПР04. Идентификация и проверка адекватности экспериментальных и экспериментально-аналитических математических моделей.

Самостоятельная работа:

СР03. По рекомендованной литературе изучить методы построения линейных регрессионных моделей, полиномиальных регрессионных моделей.

Тема 4. Моделирование и исследование структуры потоков.

Методы исследования структуры потоков. Типовые математические модели структуры потоков: модель идеального смешения, модель идеального вытеснения, однопараметрическая диффузионная модель, ячеечная модель, комбинированные модели термодинамики.

Лабораторные работы

ЛР03. Моделирование простых гидравлических систем.

Самостоятельная работа:

СР04. По рекомендованной литературе изучить принципы построения различных моделей гидродинамики и методы их исследования.

Тема 5. Основные положения химической кинетики.

Механизм химической реакции. Кинетическое уравнение химического процесса.

Лабораторные работы

ЛР04. Построение математических моделей аналитическим методом (моделирование химических реакций).

Самостоятельная работа:

СР05. По рекомендованной литературе изучить положения химической кинетики: порядок и скорость химической реакции, константа скорости химической реакции, уравнение Аррениуса, энергия активации.

Тема 6. Моделирование тепловых процессов.

Источники энергии в потоках. Типовые модели структуры потоков в аппаратах с точки зрения закона сохранения энергии.

Лабораторные работы

ЛР05. Построение математических моделей аналитическим методом (моделирование теплообменной аппаратуры).

Самостоятельная работа:

СР06. По рекомендованной литературе изучить основные источники энергии в объектах моделирования.

Тема 7. Математическое моделирование объектов с распределенными параметрами.

Особенности построения математических моделей объектов с распределенными параметрами. Примеры математических моделей объектов с распределенными параметрами: модель трубчатого реактора, модель насадочной ректификационной колонны.

Лабораторные работы

ЛР6. Моделирование систем с распределенными параметрами (моделирование насадочной ректификационной колонны).

Самостоятельная работа:

СР07. По рекомендованной литературе изучить типовые математические модели объектов с распределенными параметрами, методы решения уравнений математических моделей объектов с распределенными параметрами.

Тема 8. Моделирование систем управления.

Математическое описание элементов систем управления: датчиков, исполнительных механизмов, регуляторов и т.д. Оценка эффективности систем управления, разработанных на основе математических методов.

Лабораторные работы

ЛР7. Моделирование систем управления в пакете SIMULINK.

Практические занятия

ПР05. Математическое описание элементов систем управления.

Самостоятельная работа:

СР08. По рекомендованной литературе изучить математическое описание элементов систем управления.

Тема 9. Перспективы развития имитационного моделирования сложных систем

Особенности современного этапа развития имитационного моделирования. Перспективы использования имитационного моделирования в различных областях деятельности: информатике и коммуникации, образовании, бизнесе, логистике, медицине и т.п.

Лабораторные работы

ЛР8. Моделирование сложных систем (моделирование процесса получения пара).

Самостоятельная работа:

СР09. По рекомендованной литературе изучить методы объектно-ориентированного моделирования.

Тема 10. Технические и программные средства моделирования процессов и систем управления.

Моделирование систем и языки программирования. Программные средства для решения задач моделирования.

Практические занятия

ПР06. Программные средства для решения задач моделирования.

Самостоятельная работа:

СР10. По рекомендованной литературе ознакомится с программными продуктами, предназначенными для моделирования процессов.

Курсовое проектирование

Примерная тема курсовой работы:

1. Моделирование системы управления процессом(по варианту, или в соответствии с тематикой производственной практики).

Требования к основным разделам курсовой работы/проекта:

1. Анализ технологического аппарата как объекта управления.
2. Математическое описание статики и динамики системы.
3. Исследование статики системы (для аппаратов непрерывного действия).
4. Исследование динамики системы.
5. Исследование переходных процессов в системе управления.

Требования для допуска курсовой работы/курсового проекта к защите.

Курсовая работа должна соответствовать выбранной теме, содержать все основные разделы и графический материал в соответствии с заданием, должна быть оформлена в соответствии с СТО ФГБОУ ВО «ТГТУ» 07-2017 «Выпускные квалификационные работы и курсовые проекты (работы). Общие требования».

4. ПЕРЕЧЕНЬ УЧЕБНОЙ ЛИТЕРАТУРЫ, ИНФОРМАЦИОННЫХ РЕСУРСОВ И ТЕХНОЛОГИЙ

4.1. Учебная литература

1. Моделирование систем: учебное пособие [Электронный ресурс]/ И.А. Елизаров, Ю.Ф. Мартемьянов, А.Г. Схиртладзе, А.А. Третьяков. - Тамбов: Изд-во ФГБОУ ВПО "ТГТУ", 2011. - 96 с. – Режим доступа: <http://www.tstu.ru/book/elib/pdf/2011/tretyakov-a.pdf>.
2. Ощепков А.Ю. Системы автоматического управления: теория, применение, моделирование в MATLAB: Учебное пособие [Электронный ресурс]/ А.Ю. Ощепков. - СПб.: Лань, 2013. - 208 с. – Режим доступа: <http://e.lanbook.com/book/5848>.
3. Голубева Н.В. Математическое моделирование систем и процессов [Электронный ресурс] : учеб. пособие - Электрон. дан. - Санкт-Петербург : Лань, 2016. - 192 с. - Режим доступа: <https://e.lanbook.com/book/76825>.
4. Клинов А.В. Математическое моделирование химико-технологических процессов [Электронный ресурс]: учебное пособие / А.В. Клинов, А.Г. Мухаметзянова. - Электрон. текстовые данные. - Казань: Казанский национальный исследовательский технологический университет, 2009. - 144 с. - Режим доступа: <http://www.iprbookshop.ru/62483.html>.
5. Фролов С.В. Моделирование систем: метод. указ. к выполнению курсовой работы для студ. 4 курса очного и заочного обучения спец. 220301 [Электронный ресурс] / С. В. Фролов, А. А. Третьяков, С. Б. Путин; Тамб. гос. техн. ун-т. - Тамбов: Изд-во ТГТУ, 2009. – 32 с. - Режим доступа: http://www.tstu.ru/book/elib/pdf/2007/k_Skvorcov1.pdf.
6. Тарасик В.П. Математическое моделирование технических систем [Электронный ресурс] : учеб. - Электрон. дан. - Минск: Новое знание, 2013. - 584 с. - Режим доступа: <https://e.lanbook.com/book/4324>.
7. Зариковская Н.В. Математическое моделирование систем [Электронный ресурс] : учебное пособие / Н.В. Зариковская. - Электрон. текстовые данные. - Томск: Томский государственный университет систем управления и радиоэлектроники, 2014. - 168 с. - Режим доступа: <http://www.iprbookshop.ru/72124.html>.
8. Русак С.Н. Моделирование систем управления: учебное пособие / С.Н. Русак, В. А. Криштал. — Ставрополь : Северо-Кавказский федеральный университет, 2015. — 136 с. - Режим доступа: <http://www.iprbookshop.ru/63216.html>.

4.2. Периодическая литература

1. Теоретические основы химической технологии. <https://elibrary.ru/contents.asp?titleid=8244>.
2. Химическая промышленность сегодня. <https://elibrary.ru/contents.asp?titleid=8256>

4.3. Интернет-ресурсы, в том числе современные профессиональные базы данных и информационные справочные системы

- Университетская информационная система «РОССИЯ» <https://uisrussia.msu.ru>
Справочно-правовая система «Консультант+» <http://www.consultant-urist.ru>
Справочно-правовая система «Гарант» <http://www.garant.ru>
База данных Web of Science <https://apps.webofknowledge.com/>
База данных Scopus <https://www.scopus.com>
Портал открытых данных Российской Федерации <https://data.gov.ru>
База открытых данных Министерства труда и социальной защиты РФ <https://rosmintrud.ru/opendata>
База данных Научной электронной библиотеки eLIBRARY.RU <https://elibrary.ru/>

База данных профессиональных стандартов Министерства труда и социальной защиты РФ <http://profstandart.rosmintrud.ru/obshchiy-informatsionnyy-blok/natsionalnyy-reestr-professionalnykh-standartov/>

Базы данных Министерства экономического развития РФ <http://www.economy.gov.ru>

База открытых данных Росфинмониторинга <http://www.fedsfm.ru/opendata>

Электронная база данных «Издательство Лань» <https://e.lanbook.com>

Электронная библиотечная система «IPRbooks» <http://www.iprbookshop.ru>

База данных «Электронно-библиотечная система «ЭБС ЮРАЙТ» <https://www.biblio-online.ru>

База данных электронно-библиотечной системы ТГТУ <http://elib.tstu.ru>

Федеральная государственная информационная система «Национальная электронная библиотека» <https://нэб.пф>

Национальный портал онлайн обучения «Открытое образование» <https://openedu.ru>

Электронная база данных "Polpred.com Обзор СМИ" <https://www.polpred.com>

Официальный сайт Федерального агентства по техническому регулированию и метрологии <http://protect.gost.ru/>

Ресурсы электронной информационно-образовательной среды университета представлены в локальном нормативном акте «Положение об электронной информационно-образовательной среде Тамбовского государственного технического университета».

Электронные образовательные ресурсы, к которым обеспечен доступ обучающихся, в т.ч. приспособленные для использования инвалидами и лицами с ограниченными возможностями здоровья, приведены на официальном сайте университета в разделе «Университет»-«Сведения об образовательной организации»-«Материально-техническое обеспечение и оснащенность образовательного процесса».

Сведения о лицензионном программном обеспечении, используемом в образовательном процессе, представлены на официальном сайте университета в разделе «Образование»-«Учебная работа»-«Доступное программное обеспечение».

5. МЕТОДИЧЕСКИЕ УКАЗАНИЯ ДЛЯ ОБУЧАЮЩИХСЯ ПО ОСВОЕНИЮ ДИСЦИПЛИНЫ

Общие рекомендации по изучению дисциплины:

1 Выделять время для изучения теоретического материала по лекциям и учебной литературе. Самостоятельная работа студентов должна сопровождаться консультациями с преподавателем.

2 Перед лабораторным занятием ознакомиться с теоретическим материалом, методическими указаниями для проведения лабораторных работ.

3 В процессе изучения дисциплины студенты должны использовать программные средства.

Методические рекомендации по подготовке к лекционным занятиям:

1. Приступая к изучению дисциплины, студенты должны ознакомиться с учебной программой, учебной, научной и методической литературой, имеющейся в библиотеке ТГТУ, а так же размещенной на электронных ресурсах, к которым подключен университет.
2. Получить рекомендованные учебники и учебно-методические пособия в библиотеке, завести новую тетрадь для конспектирования лекций.
3. В ходе лекционных занятий вести конспектирование учебного материала. Обращать внимание на понятия, формулировки, термины, раскрывающие содержание тех или иных явлений и процессов, научные выводы и практические рекомендации.
4. Если по ходу лекционного занятия возникают вопросы – необходимо задать их преподавателю, с целью уяснения теоретических положений, разрешения спорных вопросов и т.п.
5. По окончании лекционного занятия выделить основные понятия, термины, определения и пр.

Методические рекомендации по подготовке к лабораторным занятиям:

Лабораторное занятие подразумевает выполнение лабораторной работы в аудитории, выполнение отчета и защиту (сдачу) отчета по лабораторной работе.

Выполнение отчета по лабораторной работе

Отчет по лабораторной работе должен содержать:

1. Наименование лабораторной работы.
2. Цель и задачи лабораторной работы.
3. Задание на лабораторную работу.
4. Необходимые рисунки и схемы для защиты лабораторной работы.

Методические рекомендации по организации самостоятельной работы

1. После каждой лекции внимательно прочитать полученный материал, выделяя для себя основные положения и моменты.
2. Самостоятельно изучить рекомендуемую литературу по вопросам, рассмотренным на занятиях. Составить краткий конспект дополнительного материала.
3. Устно пересказать лекционный и дополнительный материал.
4. Ответить на контрольные вопросы по пройденному материалу.
5. Подготовиться к лабораторному занятию.

6. МАТЕРИАЛЬНО-ТЕХНИЧЕСКОЕ ОБЕСПЕЧЕНИЕ

По всем видам учебной деятельности в рамках дисциплины используются аудитории, лаборатории, оснащенные необходимым специализированным и лабораторным оборудованием.

Наименование специальных помещений	Оснащенность специальных помещений	Перечень лицензионного программного обеспечения / Реквизиты подтверждающего документа
учебные аудитории для проведения занятий лекционного типа	Мебель: учебная мебель, доска Технические средства обучения: экран, проектор, переносной компьютер с подключением к информационно-коммуникационной сети «Интернет»	MS Office, Windows (Корпоративные академические лицензии бессрочные Microsoft Open License 47425744 от 17.09.2010, 48248803 от 18.03.2011, 44964701 от 23.12.2008, 43925361 от 15.08.2008, 45936776 от 25.09.2009, 41875901 от 12.03.2007, 60102643 от 15.03.2012) (бессрочная) OpenOffice / свободно распространяемое ПО MATLAB r2013b (лицензия №537913 от 30.11.2013, бессрочная) Пакет расширения MATLAB Simulink r2013b (лицензия №537913 от 30.11.2013, бессрочная) Пакет расширения MATLAB Optimization (лицензия №537913 от 30.11.2013, бессрочная) Пакет расширения MATLAB Control System/(лицензия №537913 от 30.11.2013, бессрочная) Dev-C++ / свободно распространяемое ПО
учебная аудитория для проведения занятий лабораторного типа, групповых и индивидуальных консультаций, текущего контроля и промежуточной аттестации – компьютерный класс (159/Л)	Мебель: учебная мебель, доска Комплект специализированной мебели: компьютерные столы Технические средства обучения: компьютерная техника с подключением к информационно-коммуникационной сети «Интернет» и доступом в электронную информационно-образовательную среду образовательной организации, коммуникационное оборудование, обеспечивающее доступ к сети интернет (проводное соединение)	
учебная аудитория для проведения занятий семинарского типа, групповых и индивидуальных консультаций, текущего контроля и промежуточной аттестации	Мебель: учебная мебель	
учебная аудитория для курсового проектирования (выполнения курсовых работ) (167/Л)	Мебель: учебная мебель, доска Технические средства обучения: переносные экран, проектор, компьютер с подключением к информационно-коммуникационной сети Интернет	

Для самостоятельной работы обучающихся предусмотрены помещения, укомплектованные специализированной мебелью, оснащенные компьютерной техникой с возможностью подключения к сети «Интернет» и обеспечением доступа в электронную информационно-образовательную среду университета.

Наименование помещений для самостоятельной работы обучающихся	Оснащенность помещений для самостоятельной работы обучающихся	Перечень лицензионного программного обеспечения / Реквизиты подтверждающего документа
Помещение для самостоятельной работы	Мебель: учебная мебель Комплект специализированной мебели: компь-	Microsoft Windows 7 pro Лицензия №49487340

27.03.04 «Управление в технических системах»
«Системы и средства управления технологическими процессами»

Наименование помещений для самостоятельной работы обучающихся	Оснащенность помещений для самостоятельной работы обучающихся	Перечень лицензионного программного обеспечения / Реквизиты подтверждающего документа
обучающихся (читальный зал Научной библиотеки)	<p>ютерные столы</p> <p>Оборудование: компьютерная техника с подключением к информационно-коммуникационной сети «Интернет» и доступом в электронную информационно-образовательную среду образовательной организации, веб-камеры, коммуникационное оборудование, обеспечивающее доступ к сети интернет (проводное соединение и беспроводное соединение по технологии Wi-Fi)</p>	Microsoft Office2007 Лицензия №49487340
Помещение для самостоятельной работы обучающихся (ауд. 333/А)	<p>Мебель: учебная мебель</p> <p>Комплект специализированной мебели: компьютерные столы</p> <p>Оборудование: компьютерная техника с подключением к информационно-коммуникационной сети «Интернет» и доступом в электронную информационно-образовательную среду образовательной организации, веб-камеры, коммуникационное оборудование, обеспечивающее доступ к сети интернет (проводное соединение и беспроводное соединение по технологии Wi-Fi)</p>	Microsoft Windows XP Лицензия №44964701 Microsoft Office 2007 Лицензия №44964701

7. ТЕКУЩИЙ КОНТРОЛЬ УСПЕВАЕМОСТИ И ПРОМЕЖУТОЧНАЯ АТТЕСТАЦИЯ

Проверка достижения результатов обучения по дисциплине осуществляется в рамках текущего контроля успеваемости и промежуточной аттестации.

7.1. Текущий контроль успеваемости

Текущий контроль успеваемости включает в себя мероприятия по оцениванию выполнения лабораторных работ, заданий на практических занятиях, заданий для самостоятельной работы. Мероприятия текущего контроля успеваемости приведены в таблице 7.1.

Таблица 7.1 – Мероприятия текущего контроля успеваемости

Обозначение	Наименование	Форма контроля
ПР01	Методы теории подобия	опрос
ПР02	Методы построения экспериментальных математических моделей	опрос
ПР03	Методы планирования эксперимента	опрос
ПР04	Идентификация и проверка адекватности экспериментальных и экспериментально-аналитических математических моделей	опрос
ПР05	Математическое описание элементов систем управления	опрос
ЛР01	Исследование линейной стационарной динамической системы в среде Matlab	защита
ЛР02	Построение математического описания объекта управления экспериментальными методами	защита
ЛР03	Моделирование простых гидравлических систем	защита
ЛР04	Построение математических моделей аналитическим методом (моделирование химических реакций)	защита
ЛР05	Построение математических моделей аналитическим методом (моделирование теплообменной аппаратуры)	защита
ЛР06	Моделирование систем с распределенными параметрами (моделирование насадочной ректификационной колонны)	защита
ЛР07	Моделирование систем управления в пакете SIMULINK	защита
ЛР08	Моделирование сложных систем (моделирование процесса получения пара)	защита
СР01	Ознакомление с классификацией моделей, видами моделирования, методами теории подобия	опрос
СР03	Ознакомление с методами построения линейных регрессионных моделей, полиномиальных регрессионных моделей	опрос
СР07	Ознакомление с типовыми математическими моделями объектов с распределенными параметрами, методами решения уравнений математических моделей объектов с распределенными параметрами	Опрос
СР09	Ознакомление с методами объектно-ориентированного моделирования	Опрос

7.2. Промежуточная аттестация

Формы промежуточной аттестации по дисциплине приведены в таблице 7.2.

Таблица 7.2 – Формы промежуточной аттестации

Обоз- начение	Форма отчетности	Очная	Заочная
Экз01	Экзамен	6 семестр	4 курс
КР01	Защита КР	6 семестр	4 курс

8. ФОНД ОЦЕНОЧНЫХ СРЕДСТВ

8.1. Оценочные средства

Оценочные средства соотнесены с результатами обучения по дисциплине и индикаторами достижения компетенций.

ИД-1 (ОПК-4) Уметь: определять критерии оценки эффективности систем управления, разработанных на основе математических методов

Результаты обучения	Контрольные мероприятия
<i>Знает основные математические методы обработки экспериментальных данных</i>	Экз01, СР03
<i>Применяет математические методы обработки экспериментальных данных в задачах моделирования и оценки эффективности систем управления</i>	Экз01, ЛР02, ЛР07
<i>Применяет показатели качества переходных процессов для оценки эффективности систем управления</i>	Экз01, ЛР08, ПР02, ПР03, ПР05

Теоретические вопросы к экзамену Экз01

1. Моделирование как наука. Виды моделирования.
2. Методы теории подобия.
3. Математическое моделирование. Этапы математического моделирования.
4. Основные виды математических моделей.
5. Методы математического моделирования. Аналитический метод.
6. Методы математического моделирования. Экспериментальный метод.
7. Методы планирования эксперимента.
8. Методы математического моделирования. Экспериментально-аналитический метод.
9. Математическое описание элементов систем управления: датчики, исполнительные механизмы.
10. Математическое описание элементов систем управления: типовые законы регулирования.
11. Оценка эффективности систем управления, разработанных на основе математических методов.

Вопросы к защите лабораторной работы ЛР02

1. Как запустить пакет SIMULINK?
2. Что такое Simulink Library Browser?
3. Какое расширение имеют файлы – модели SIMULINK?
4. Как создать новую модель?
5. Как создать подсистему (Subsystem)?
6. Как сделать, чтобы один и тот же сигнал поступал на несколько блоков?
7. Как скопировать (продублировать) блок в окне модели?
8. Как скопировать изображение модели в документ Microsoft Word?
9. Как изменить знаки арифметических действий в сумматоре?
10. Как ввести параметры блока Transfer Fcn (передаточная функция)?
11. Как изменить время моделирования?
12. Почему при использовании П- или ПД-регулятора система некомпенсирует постоянное возмущение?
13. Какими свойствами должен обладать регулятор для того, чтобы постоянное возмущение полностью компенсировалось?
14. С помощью каких показателей качества оценивают переходный процесс в САУ?

Вопросы к защите лабораторной работы ЛР07

1. Что позволяют определить статические характеристики объекта?
2. Как осуществить линеаризацию статической характеристики?
3. Какие виды динамических характеристик вы знаете?
4. Какая взаимосвязь между импульсной и переходной характеристиками?
5. Какие методы аппроксимации динамических характеристик вы знаете?
6. Чем отличается файл-функция от Script-файла в пакете MATLAB?
7. Какая функция может быть использована для проведения аппроксимации полиномом n -й степени?
8. Что осуществляет функция `polyval` в пакете MATLAB?
9. Какая функция в пакете MATLAB может быть использована для поиска минимума функции нескольких переменных?

Вопросы к защите лабораторной работы ЛР08

1. Назовите основные возмущающие воздействия процесса производства пара.
2. Назовите основные регулирующие воздействия процесса производства пара.
3. Назовите основные качественные показатели (выходные параметры) процесса производства пара.
4. Объясните принятые допущения математической модели.
5. Назовите основные уравнения математического описания процесса производства пара.
6. Для чего проводятся имитационные исследования объекта управления?
7. Какие показатели качества переходных процессов в САР давления пара использовались для оценки эффективности работы САР?

Задания к опросу ПР02

1. Преимущества экспериментального метода построения математических моделей.
2. Недостатки экспериментального метода построения математических моделей
3. Пассивный метод исследования объекта управления.
4. Активный метод исследования объекта управления.
5. Методы сглаживания и фильтрация экспериментальных данных
6. Методы фильтрации экспериментальных данных.

Задания к опросу ПР03

1. Цель планирования эксперимента.
2. Основные принципы планирования эксперимента.
3. Полный факторный эксперимент.
4. Дробный факторный эксперимент.

Задания к опросу ПР05

1. Основные элементы систем управления.
2. Математическое описание датчиков.
3. Математическое описание исполнительных механизмов.
4. Математическое описание регуляторов.

Задания к опросу СР03

1. Методы построения линейных регрессионных моделей.
2. Методы построения полиномиальных регрессионных моделей.

ИД-2 (ОПК-4) Владеть: имеет навыки применения стандартных программных средств с целью проведения вычислительных экспериментов для оценки эффективности систем управления

<i>Называет основные принципы и методы построения (формализации) и исследования математических моделей систем управления, методы идентификации и проверки адекватности</i>	Экз01, ПР1, ПР04, СР01, СР02, СР04, СР5, СР6, СР07, СР08, СР09
<i>Применяет стандартные программные средства с целью проведения вычислительных экспериментов с использованием методов математического моделирования объектов и систем управления</i>	ЛР01, ЛР03, ЛР06, СР10, КР1
<i>Владеет методами математического моделирования, навыками проведения вычислительных экспериментов для оценки эффективности систем управления</i>	ЛР03, ЛР04, ЛР05, ЛР06, КР1

Теоретические вопросы к экзамену Экз01

1. Идентификация параметров модели.
2. Оценка адекватности математической модели.
3. Оценка адекватности однопараметрической модели с помощью критерия Фишера.
4. Основные положения химической кинетики.
5. Исследование структуры потоков в аппарате. Методы исследования структуры потоков. Импульсный метод
6. Исследование структуры потоков в аппарате. Методы исследования структуры потоков. Метод ступенчатого возмущения.
7. Исследование структуры потоков в аппарате. Методы исследования структуры потоков. Метод установившегося состояния.
8. Типовые математические модели структуры потоков. Модель идеального смешения.
9. Типовые математические модели структуры потоков. Модель идеального вытеснения.
10. Типовые математические модели структуры потоков. Однопараметрическая диффузионная модель.
11. Типовые математические модели структуры потоков. Ячеечная модель.
12. Типовые математические модели структуры потоков. Рециркуляционная модель.
13. Типовые математические модели структуры потоков. Ориентировочные области применения различных моделей структуры потока.
14. Комбинированные модели гидродинамики.
15. Типовые модели структуры движения потоков в аппарате с точки зрения сохранения энергии. Модель идеального смешения и вытеснения.
16. Типовые модели структуры движения потоков в аппарате с точки зрения сохранения энергии. Однопараметрическая диффузионная модель.
17. Источники вещества и энергии в потоках.
18. Моделирование гидравлической емкости.
19. Моделирование герметизированной гидравлической емкости.
20. Моделирование химической реакции осуществляемой при перемешивании жидких компонентов в проточной емкости.
21. Моделирование гидравлической цилиндрической емкости с мешалкой и паровой рубашкой.

Вопросы к защите лабораторной работы ЛР01

1. Какие Вы знаете способы описания линейных стационарных динамических систем?

2. Задано дифференциальное уравнение системы:

$$\frac{d^2 y}{dt^2} + 2 \frac{dy}{dt} + y = 2u .$$

Представьте описание системы в виде передаточной функции; модели вида «нули-полюса»; уравнений состояния.

3. Представьте исследуемую вами систему в виде последовательного соединения типовых звеньев.

4. Постройте динамические характеристики типовых звеньев.

5. Постройте динамические характеристики типовых регуляторов (П, И, ПИ, ПИД, ПД).

Вопросы к защите лабораторной работы ЛР03

1. Какие основные допущения принимаются при компьютерном моделировании простой гидравлической системы?

2. Как описывается движение потока жидкости через клапан?

3. Как и с какой целью строится информационная матрица системы уравнений математического описания?

4. С какой целью проводится анализ параметрической чувствительности модели?

5. Как провести анализ параметрической чувствительности компьютерной модели?

Вопросы к защите лабораторной работы ЛР04

1. Что такое скорость химической реакции?

2. Кинетика простых реакций.

3. Кинетика сложных реакций.

4. Каким образом можно сократить число уравнений математической модели, описывающих изменение количеств компонентов химической реакции с течением процесса?

5. Как определяется порядок химической реакции?

6. Объясните физический смысл уравнения Аррениуса.

Вопросы к защите лабораторной работы ЛР05

1. Чем определяется интенсивность перехода тепла от одного теплоносителя к другому?

2. В чём отличие объектов идеального смешения и идеального вытеснения?

3. Что представляет собой уравнение теплового баланса (в статике и динамике) для объектов идеального смешения?

4. Что представляет собой уравнение теплового баланса (в статике и динамике) для объектов идеального вытеснения?

5. Какие функции MATLAB используются для численного интегрирования обыкновенных дифференциальных уравнений?

6. Какие дополнительные параметры содержит функция ode45 и другие аналогичные?

Вопросы к защите лабораторной работы ЛР06

1. Из каких основных блоков состоит математическая модель насадочной ректификационной модели?

2. Назовите основные возмущающие воздействия процесса ректификации.

3. Назовите основные регулирующие воздействия процесса ректификации.

4. Назовите основные качественные показатели (выходные параметры) процесса ректификации.

5. Объясните принятые допущения математической модели.

6. Назовите основные уравнения математического описания процесса ректификации.

7. Назовите методы решения уравнений математического описания процесса ректификации.

Задания к опросу ПР04

1. Оценка адекватности математической модели с помощью критерия Фишера.
2. Оценка адекватности математической модели с помощью критерия Кохрена.

Задания к опросу ПР06

1. Какие специализированные программы моделирования Вам известны?
2. Пакет программ моделирования Matlab/Simulink.
3. Пакет программ моделирования SimInTech.
4. Пакет программ моделирования LabView.

Задания к опросу СР01

1. Классификация моделей.
2. Виды моделирования.
3. Какие критерии подобия применяются в расчётах тепломассообменных процессов?
4. Какие обобщающие критериальные уравнения Вы знаете? Приведите примеры.
5. Назовите критерии гидродинамического подобия.
6. Охарактеризуйте критерии теплового подобия.

Задания к опросу СР02

1. Что такое концептуальная модель системы?
2. Что такое блочная модель системы?
3. Основные подэтапы построения концептуальной модели М системы и ее формализации.
4. Назовите преимущества блочная модель системы.

Задания к опросу СР04

1. Перечислите методы исследования моделей гидродинамики.
2. Метод установившегося состояния.
3. Импульсный метод.
4. Метод ступенчатого возмущения.

Задания к опросу СР05

1. Запишите уравнение скорости химической реакции первого порядка.
2. Запишите уравнение скорости химической реакции второго порядка.
3. Запишите уравнение скорости химической реакции третьего порядка.

Задания к опросу СР06

1. Источники энергии в экзотермической и эндотермической реакциях.
2. Источники энергии в теплообменных процессах.

Задания к опросу СР08

1. Перечислите примеры объектов с распределенными параметрами.
2. С помощью каких уравнений описываются объекты с распределенными параметрами.
3. Перечислите возможные методы решения уравнений математических моделей объектов с распределенными параметрами.
4. Методы решения жестких систем дифференциальных уравнений.

Задания к опросу СР09

1. Назовите преимущества объектно-ориентированного моделирования.
2. Унифицированный язык моделирования UML.

Задания к опросу СР10

1. Simulink как программа имитационного моделирования динамических и событийно-управляемых систем.
2. Преимущества Simulink как среды компьютерного моделирования.
3. Основные составляющие модели Simulink.

Использование программного пакета Matlab/Simulink для моделирования систем автоматического управления.

Вопросы к защите курсовой работе КР01 (примеры)

1. Объясните принятые допущения математической модели.
2. Назовите основные уравнения математического описания процесса.
3. Составьте математическое описание регулятора системы управления.
4. Как влияет изменение значений настроек регулятора на качественные показатели переходных процессов в системе регулирования?

8.2. Критерии и шкалы оценивания

Каждое мероприятие текущего контроля успеваемости оценивается по шкале «зачтено», «не зачтено».

Оценка «зачтено» выставляется обучающемуся при выполнении всех указанных показателей (Таблица 8.1), допускаются несущественные неточности в изложении и оформлении материала

При невыполнении хотя бы одного из показателей выставляется оценка «не зачтено».

Таблица 8.1 – Критерии оценивания мероприятий текущего контроля успеваемости

Наименование, обозначение	Показатель
Лабораторная работа	лабораторная работа выполнена в полном объеме; по лабораторной работе представлен отчет, содержащий необходимые расчеты, выводы, оформленный в соответствии с установленными требованиями; на защите лабораторной работы даны правильные ответы не менее чем на 50% заданных вопросов
Опрос	даны правильные ответы не менее чем на 50% заданных вопросов

При оценивании результатов обучения по дисциплине в ходе промежуточной аттестации используются следующие критерии и шкалы.

Экзамен (Экз01).

Задание состоит из 2 теоретических вопросов и 1 практического задания.

Время на подготовку: 60 минут.

Оценка «отлично» выставляется обучающемуся, если он глубоко и прочно усвоил программный материал, исчерпывающе, последовательно, четко и логически стройно его излагает, умеет тесно увязывать теорию с практикой, свободно справляется с задачами, вопросами и другими видами применения знаний, не затрудняется с ответом при видоизменении заданий, использует в ответе материал рекомендуемой литературы, правильно обосновывает принятое решение, владеет разносторонними навыками и приемами выполнения практического задания.

Оценка «хорошо» выставляется обучающемуся, если он твердо знает программный материал, грамотно и по существу излагает его, не допуская существенных неточностей в ответах на вопросы, правильно применяет теоретические положения при решении практического задания, владеет необходимыми навыками и приемами его выполнения.

Оценка «удовлетворительно» выставляется обучающемуся, если он имеет знания только основного материала, но не усвоил его деталей, допускает неточности, недостаточно правильные формулировки, нарушения логической последовательности в изложении программного материала, испытывает затруднения при выполнении практического задания.

Оценка «неудовлетворительно» выставляется обучающемуся, который не знает значительной части программного материала, допускает существенные ошибки в ответах на вопросы, неуверенно, с большими затруднениями выполняет практическое задание.

Защита КР (КР01).

На защите курсовой работы обучающемуся задаются 8-10 вопросов по теме курсового проектирования.

Оценка «отлично» выставляется студенту, показавшему глубокие знания, примененные им при самостоятельном исследовании выбранной темы, способному обобщить практический материал и сделать на основе анализа выводы.

Оценка «хорошо» выставляется студенту, показавшему в работе и при ее защите полное знание материала, всесторонне осветившему вопросы темы, но не в полной мере проявившему самостоятельность в исследовании.


Оценка «удовлетворительно» выставляется студенту, раскрывшему в работе основные вопросы избранной темы, но не проявившему самостоятельности в анализе или допустившему отдельные неточности в содержании работы.

Оценка «неудовлетворительно» выставляется студенту, не раскрывшему основные положения избранной темы и допустившему грубые ошибки в содержании работы, а также допустившему неправомерное заимствование.

Результат обучения по дисциплине считается достигнутым при получении обучающимся оценки «зачтено», «удовлетворительно», «хорошо», «отлично» по каждому из контрольных мероприятий, относящихся к данному результату обучения.

МИНИСТЕРСТВО НАУКИ И ВЫСШЕГО ОБРАЗОВАНИЯ РОССИЙСКОЙ ФЕДЕРАЦИИ
Федеральное государственное бюджетное образовательное учреждение
высшего образования

«Тамбовский государственный технический университет»
(ФГБОУ ВО «ТГТУ»)



УТВЕРЖДАЮ

Директор института автоматизации и
информационных технологий

Ю.Ю. Громов
« 21 » января 20 21 г.

РАБОЧАЯ ПРОГРАММА ДИСЦИПЛИНЫ

Б1.О.22 Технические средства автоматизации и управления

(шифр и наименование дисциплины в соответствии с утвержденным учебным планом подготовки)

Направление

27.03.04 – Управление в технических системах

(шифр и наименование)

Профиль

Системы и средства управления технологическими процессами

(наименование профиля образовательной программы)

Формы обучения:

очная, заочная

Кафедра:

Информационные процессы и управление

(наименование кафедры)

Составитель:

К.Т.Н., доцент
степень, должность

подпись

И.А. Елизаров
инициалы, фамилия

Заведующий кафедрой

подпись

В.Г. Матвейкин
инициалы, фамилия

Тамбов 2021

1. ПЛАНИРУЕМЫЕ РЕЗУЛЬТАТЫ ОБУЧЕНИЯ ПО ДИСЦИПЛИНЕ И ЕЕ МЕСТО В СТРУКТУРЕ ОПОП

Цель освоения дисциплины – достижение планируемых результатов обучения (таблица 1.1), соотнесенных с индикаторами достижения компетенций и целью реализации ОПОП.

Дисциплина входит в состав обязательной части образовательной программы.

Таблица 1.1 – Результаты обучения по дисциплине

Код, наименование индикатора	Результаты обучения по дисциплине
ОПК-7 Способен производить необходимые расчеты отдельных блоков и устройств систем контроля, автоматизации и управления, выбирать стандартные средства автоматизации, измерительной и вычислительной техники при проектировании систем автоматизации и управления	
ИД-1 (ОПК-7) Знать: способы расчета отдельных блоков и устройств систем контроля, автоматизации и управления, методики выбора стандартных средств автоматизации и управления, средств вычислительной техники	<i>Знает основные этапы развития и классификацию технических средств автоматизации</i>
	<i>Называет методы измерения температуры и поясняет принцип работы соответствующих датчиков и приборов</i>
	<i>Называет методы измерения давления и поясняет принцип работы соответствующих датчиков и приборов</i>
	<i>Называет методы измерения расхода и поясняет принцип работы соответствующих датчиков и приборов</i>
	<i>Называет методы измерения уровня и поясняет принцип работы соответствующих датчиков и приборов</i>
	<i>Разъясняет принцип работы пневматических и электрических исполнительных механизмов</i>
ИД-2 (ОПК-7) Уметь: осуществлять расчет отдельных блоков и устройств систем контроля, автоматизации и управления, производить выбор стандартных средств автоматизации, измерительной и вычислительной техники	<i>Осуществляет измерение температуры с помощью термомпар и термометров сопротивления</i>
	<i>Осуществляет измерение давления с помощью измерительных преобразователей давления (на примере Коруно-ДИ, ДД)</i>
	<i>Осуществляет измерение расхода с помощью счетчиков-расходомеров жидкости</i>
	<i>Осуществляет измерение уровня с помощью измерительных преобразователей уровня</i>
	<i>Осуществляет выбор средств измерения температуры, давления, расхода, уровня и др. технологических параметров в соответствии с выданным техническим заданием</i>
	<i>Осуществляет расчет и выбор регулирующих клапанов</i>
	<i>Осуществляет выбор исполнительных устройств в соответствии с выданным техническим заданием</i>
	<i>Осуществляет выбор микропроцессорных средств управления (контроллеров, УСО) для приема сигналов от выбранных датчиков и управления выбранными исполнительными механизмами</i>
	<i>Осуществляет заполнение опросных листов заводов-производителей ТСАиУ</i>
	<i>Осуществляет оформление заказных спецификаций на ТСАиУ</i>
ИД-3 (ОПК-7) Владеть навыками выбора стандартных средств автоматизации, измерительной и вычислительной техники,	<i>Осуществляет выбор конкретных технических средств измерения и управления по каталогам заводов-производителей для решения поставленной задачи автоматизации</i>
	<i>Осуществляет выполнение принципиальных электрических схем в AutoCAD</i>

Код, наименование индикатора	Результаты обучения по дисциплине
программными средствами для расчета блоков и устройств систем управления	

Результаты обучения по дисциплине достигаются в рамках осуществления всех видов контактной и самостоятельной работы обучающихся в соответствии с утвержденным учебным планом.

Индикаторы достижения компетенций считаются сформированными при достижении соответствующих им результатов обучения.

2. ОБЪЁМ ДИСЦИПЛИНЫ

Объем дисциплины составляет 6 зачетных единиц.

Ниже приведено распределение общего объема дисциплины (в академических часах) в соответствии с утвержденным учебным планом.

Виды работ	Форма обучения	
	Очная	Заочная
	6 семестр	3 курс
<i>Контактная работа</i>		
занятия лекционного типа	32	2
лабораторные занятия	32	6
практические занятия	16	4
курсовое проектирование	2	2
консультации	2	2
промежуточная аттестация	3	3
<i>Самостоятельная работа</i>	129	197
<i>Всего</i>	216	216

3. СОДЕРЖАНИЕ ДИСЦИПЛИНЫ

Раздел 1 Технические средства автоматизации

Тема 1 Типовые структуры и средства систем автоматизации и управления техническими объектами и технологическими процессами

Основные понятия ТСАиУ. Основные этапы развития технических средств автоматизации технологических процессов: начальный этап, этап комплексной автоматизации и механизации производства, этап автоматизированных систем управления. Основные виды АСУ, особенности построения и применения. Унификация, агрегатирование, типизация. Современные взгляды на построение АСУ ТП: распределенные АСУ ТП, использование промышленных сетей, интеллектуальные датчики и исполнительные механизмы, открытые системы.

Лабораторные работы

ЛР01. Знакомство с системами автоматизации, построенных на базе ТСАиУ различных этапов развития ТС

Самостоятельная работа:

СР01. Виды технических средств начального этапа развития ТСА, виды технических этапов комплексной автоматизации и механизации производства, виды интеллектуальных датчиков и исполнительных механизмов, практические примеры.

Тема 2. Классификация, функциональный состав технических средств автоматизации и структура ГСП.

Классификация и функциональный состав ТСА: датчики, исполнительные механизмы, модули гальванической развязки и нормализации сигналов, вторичные показывающие и регистрирующие приборы, устройства одноконтурного локального регулирования, программируемые регуляторы, программируемые таймеры, программируемые логические контроллеры и контроллеры на базе РС, устройства вычислительной техники и др. структура ГСП. Функции АСУ ТП: информационные, управляющие, вспомогательные.

Самостоятельная работа:

СР02. Ознакомление с номенклатурой современных датчиков, исполнительных механизмов, модулей гальванической развязки и нормализации сигналов, вторичными показывающими и регистрирующими приборами, устройствами одноконтурного локального регулирования, программируемыми управляющими устройствами

Тема 3 Рекомендации по выбору технических средств автоматизации. Характеристики технических средств автоматизации.

Основные требования, предъявляемые к ТСА. Рекомендации по выбору ТСА для конкретных условий эксплуатации. Разработка технического задания.

Надежностные, основные метрологические характеристики. Степени защиты ТСА: степени IP. Взрывозащищенность ТСА: классификация взрывоопасных зон, уровни, методы и виды взрывозащиты, маркировка ТСА по взрывозащите, технические средства обеспечения взрывобезопасности.

Лабораторные работы

ЛР02. Изучение технических средств обеспечения искрозащиты в системах управления

Практические занятия

ПР01 Разработка технического задания

ПР02 Организация взрывозащиты в системах управления

Самостоятельная работа:

СР03. Методы и виды взрывозащиты

Тема 4. Средства получения информации о технологическом процессе

Датчики. Измерительные преобразователи. Интеллектуальные датчики. Технические средства для измерения температуры, давления, уровня, расхода и количества, скорости. Организация измерительных каналов в системах автоматизации и управления.

Лабораторные работы

ЛР03. Использование технических средств измерения температуры в АСУТП

ЛР04. Использование технических средств измерения давления в АСУТП

ЛР05. Использование технических средств измерения уровня в АСУТП

Практические занятия

ПР03 Выбор технических средств измерения температуры, давления, расхода, уровня. Составление заказных спецификаций

Самостоятельная работа:

СР04. Ознакомление с принципом работы и конструктивными особенностями современных датчиков температуры, давления, уровня, расхода.

Тема 5. Исполнительная техника АСУ ТП

Электрические машины: двигатели постоянного тока, шаговые двигатели (ШД), асинхронные двигатели (АД) переменного тока, схемы управления АД, способы и технические средства регулирования частоты вращения АД.

Регулирующие органы: заслоночные, односедельные, двухседельные, трехходовые, шланговые, диафрагмовые и шаровые. Исполнительные механизмы: пневматические и электрические импульсные исполнительные механизмы, их особенности. Тиристорные устройства бесконтактного управления. Особенности реализации устройств управления импульсными электрическими исполнительными механизмами.

Характеристики регулирующих клапанов. Условная пропускная способность. Выбор регулирующих клапанов.

Лабораторные работы

ЛР06. Управление асинхронными двигателями

ЛР07. Управление электрическими исполнительными механизмами

ЛР08. Управление пневматическими исполнительными механизмами

Практические занятия

ПР04 Расчет пропускной способности клапанов. Выбор регулирующих клапанов

Самостоятельная работа:

СР05. Конструктивные особенности регулирующих органов, электрических исполнительных и пневматических механизмов.

Тема 6. Технические средства приема, преобразования и передачи измерительной информации по каналам связи.

Устройства связи с объектом (УСО). Основные типы УСО, принципы организации. Устройства ввода и вывода аналоговых и дискретных сигналов. Гальваническая развязка. Виды интерфейсов систем автоматизации: внутрприборные и межприборные интерфейсы. Интерфейсы RS-232C, RS-485 и др.

Лабораторные работы

ЛР09. Организация каналов ввода-вывода информации посредством использования модулей ввода-вывода серии I-7000

ЛР10. Организация каналов ввода-вывода информации посредством использования модулей ввода-вывода МВА, МВУ, МДВВ, МВ, МУ

Практические занятия

ПР05. Организация каналов ввода-вывода аналоговой информации на примере модулей УСО I-7000/8000 и ОВЕН, разработка принципиальных электрических схем.

ПР06. Организация каналов ввода-вывода дискретной информации на примере модулей УСО I-7000/8000 и ОВЕН, разработка принципиальных электрических схем.

Самостоятельная работа:

СР06. По рекомендованной литературе и интернет-источникам ознакомиться:

1. С конкретными типами УСО, использующимися в промышленности.
2. Видами цифровых интерфейсов, использующимися в промышленности: RS-232C, RS-485, токовая петля CL.
3. С конкретными типами преобразователей интерфейсов, использующимися в промышленности.

Тема 7. Технические средства обработки, хранения и выработки управляющих воздействий

Агрегатированные комплексы электрических средств регулирования. Аналоговые электрические регуляторы: структура, особенности реализации систем регулирования.

Микропроцессорные регуляторы: структура, функциональный состав. Программируемые логические контроллеры - обобщенный состав. РС-совместимые контроллеры.

Промышленные компьютеры: Архитектура, основные отличия от офисных компьютеров.

Лабораторные работы

ЛР11. Архитектура и программирование регулятора ТРМ-202 (компания ОВЕН)

Практические занятия

ПР07. Выбор микропроцессорных регуляторов для построения локальных систем управления

Самостоятельная работа:

СР07. По рекомендованной литературе и интернет-источникам ознакомиться программируемыми регуляторами фирм ОВЕН, КонтрАвт и контроллерами фирм ОВЕН, ICP DAS, Текон

Тема 8. Технические средства для отображения информации в системах автоматизации и управления

Типовые средства отображения и документирования информации. Регистрирующие и показывающие приборы. Пульты и станции оператора.

Лабораторные работы

ЛР12. Программирование панелей оператора (touch-screen) компании Weintek в среде Easy Builder

ЛР13. Программирование панелей оператора (touch-screen) компании Schneider Electric.

Практические занятия

ПР08. Организация человеко-машинного интерфейса с использованием сенсорных панелей

Самостоятельная работа:

СР08. По рекомендованной литературе и интернет-источникам ознакомиться:

1. С техническими характеристиками микропроцессорных регистраторов компании Элемер.
2. С возможностями SCADA- систем в рамках реализации человеко-машинного интерфейса.

Курсовое проектирование

Примерные темы курсовой работы/проекта:

1. Выбор технических средств для автоматизации технологического процесса ... (по варианту, или в соответствии с тематикой производственной практики)

Требования к основным разделам курсовой работы/проекта:

1. Описание технологического процесса
2. Описание контуров регулирования и управления
3. Обоснование выбора и выбор технических средств автоматизации и управления (датчиков, преобразователей, исполнительных механизмов, контроллеров и модулей ввода-вывода и др.)

Требования для допуска курсовой работы/курсового проекта к защите.

Курсовая работа должна соответствовать выбранной теме, содержать все основные разделы и графический материал в соответствии с заданием, должна быть оформлена в соответствии с СТО ФГБОУ ВО «ТГТУ» 07-2017 «Выпускные квалификационные работы и курсовые проекты (работы). Общие требования».

4. ПЕРЕЧЕНЬ УЧЕБНОЙ ЛИТЕРАТУРЫ, ИНФОРМАЦИОННЫХ РЕСУРСОВ И ТЕХНОЛОГИЙ

4.1. Учебная литература

1. Елизаров, И.А. Технические средства автоматизации: Программно-технические комплексы и контроллеры [Электронный ресурс]: учебное пособие/ И.А. Елизаров, Ю.Ф. Мартемьянов, А.Г. Схиртладзе, С.В. Фролов – Тамбов: Изд-во ФГБОУ ВПО «ТГТУ», 2012. – 180с. (exe-файл). Режим доступа http://www.tstu.ru/book/elib1/exe/2012/elizarov_t.exe
2. Старостин А.А. Технические средства автоматизации и управления [Электронный ресурс] : учебное пособие / А.А. Старостин, А.В. Лаптева. — Электрон. текстовые данные. — Екатеринбург: Уральский федеральный университет, 2015. — 168 с. — 978-5-7996-1498-0. — Режим доступа: <http://www.iprbookshop.ru/68302.html>
3. Третьяков, А.А. Средства автоматизации управления: системы программирования контроллеров [Электронный ресурс]: Учебное пособие / А.А. Третьяков, И.А. Елизаров, В.Н. Назаров. - Тамбов. Издательство ФГБОУ ВО "ТГТУ", 2017. (exe-файл). Режим доступа <http://www.tstu.ru/book/elib1/exe/2017/Tretyakov.exe>
4. Технические средства автоматизации и управления. Часть 1. Контрольно-измерительные средства систем автоматизации и управления [Электронный ресурс] : учебное пособие / В.В. Тугов [и др.]. — Электрон. текстовые данные. — Оренбург: Оренбургский государственный университет, ЭБС АСВ, 2016. — 110 с. — 978-5-7410-1594-0. — Режим доступа: <http://www.iprbookshop.ru/69956.html>
5. Балюбаш В.А Средства автоматизации и управления. Часть 1 [Электронный ресурс] : учебно-методическое пособие / В.А Балюбаш, В.А. Добряков, В.В. Назарова. — Электрон. текстовые данные. — СПб. : Университет ИТМО, Институт холода и биотехнологий, 2014. — 72 с. — 2227-8397. — Режим доступа: <http://www.iprbookshop.ru/68152.html>
6. Елизаров, И.А. Технические средства автоматизации: Программирование контроллеров в среде ISaGRAF [Электронное издание] Лаб. работы для студ. дневного и заочного отделения спец. 220301 / сост. И.А. Елизаров, В.Н. Назаров, М.Н. Солуданов, А.А. Третьяков. (pdf-файл) – Тамбов: ТГТУ, 2008. Режим доступа: <http://www.tstu.ru/book/elib/pdf/2008/elizarov-l.pdf>
7. Учебно-методическое пособие по дисциплине Средства автоматизации и управления [Электронный ресурс] / . — Электрон. текстовые данные. — М. : Московский технический университет связи и информатики, 2016. — 32 с. — 2227-8397. — Режим доступа: <http://www.iprbookshop.ru/61549.html>
8. Перухин М.Ю. Технические средства контроля в системах управления технологическими процессами [Электронный ресурс] : учебное пособие / М.Ю. Перухин, В.П. Ившин. — Электрон. текстовые данные. — Казань: Казанский национальный исследовательский технологический университет, 2009. — 147 с. — 978-5-7882-0750-6. — Режим доступа: <http://www.iprbookshop.ru/63487.html>

4.2. Интернет-ресурсы, в том числе современные профессиональные базы данных и информационные справочные системы

- Университетская информационная система «РОССИЯ» <https://uisrussia.msu.ru>
Справочно-правовая система «Консультант+» <http://www.consultant-urist.ru>
Справочно-правовая система «Гарант» <http://www.garant.ru>
База данных Web of Science <https://apps.webofknowledge.com/>
База данных Scopus <https://www.scopus.com>
Портал открытых данных Российской Федерации <https://data.gov.ru>

База открытых данных Министерства труда и социальной защиты РФ <https://rosmintrud.ru/opendata>

База данных Научной электронной библиотеки eLIBRARY.RU <https://elibrary.ru/>

База данных профессиональных стандартов Министерства труда и социальной защиты РФ <http://profstandart.rosmintrud.ru/obshchiy-informatsionnyy-blok/natsionalnyy-reestr-professionalnykh-standartov/>

Базы данных Министерства экономического развития РФ <http://www.economy.gov.ru>

База открытых данных Росфинмониторинга <http://www.fedsfm.ru/opendata>

Электронная база данных «Издательство Лань» <https://e.lanbook.com>

Электронная библиотечная система «IPRbooks» <http://www.iprbookshop.ru>

База данных «Электронно-библиотечная система «ЭБС ЮРАЙТ» <https://www.biblio-online.ru>

База данных электронно-библиотечной системы ТГТУ <http://elib.tstu.ru>

Федеральная государственная информационная система «Национальная электронная библиотека» <https://нэб.пф>

Национальный портал онлайн обучения «Открытое образование» <https://openedu.ru>

Электронная база данных "Polpred.com Обзор СМИ" <https://www.polpred.com>

Официальный сайт Федерального агентства по техническому регулированию и метрологии <http://protect.gost.ru/>

Средства и системы компьютерной автоматизации: <http://asutp.ru/>

НПП Элемер. Технические средства. www.elemer.ru,

Компания Метран. www.metran.ru,

ОВЕН. Оборудование для автоматизации: www.owen.ru,

Группа компаний «ТЕКОН». www.tecon.ru

Компания КонтрАВТ. Продукция. <http://www.contravt.ru/>

Промышленная автоматизация. www.ipc2u.ru,

Современные технологии автоматизации. Электронная версия журнала <http://www.cta.ru>

Автоматизация и производство. Электронная версия журнала <http://www.owen.ru/62057308>

Мир компьютерной автоматизации. Электронная версия журнала <http://mka.ru/>

Автоматизация в промышленности. Электронная версия журнала <http://avtprom.ru/>

Ресурсы электронной информационно-образовательной среды университета представлены в локальном нормативном акте «Положение об электронной информационно-образовательной среде Тамбовского государственного технического университета».

Электронные образовательные ресурсы, к которым обеспечен доступ обучающихся, в т.ч. приспособленные для использования инвалидами и лицами с ограниченными возможностями здоровья, приведены на официальном сайте университета в разделе «Университет»-«Сведения об образовательной организации»-«Материально-техническое обеспечение и оснащенность образовательного процесса».

Сведения о лицензионном программном обеспечении, используемом в образовательном процессе, представлены на официальном сайте университета в разделе «Образование»-«Учебная работа»-«Доступное программное обеспечение».

5. МЕТОДИЧЕСКИЕ УКАЗАНИЯ ДЛЯ ОБУЧАЮЩИХСЯ ПО ОСВОЕНИЮ ДИСЦИПЛИНЫ

Общие рекомендации по изучению дисциплины:

1 Выделять время для изучения теоретического материала по лекциям и учебной литературе. Самостоятельная работа студентов должна сопровождаться консультациями с преподавателем.

2 Перед лабораторным занятием ознакомиться с теоретическим материалом, методическими указаниями для проведения лабораторных работ.

3 В процессе изучения дисциплины студенты должны использовать программные средства.

Методические рекомендации по подготовке к лекционным занятиям:

1. Приступая к изучению дисциплины, студенты должны ознакомиться с учебной программой, учебной, научной и методической литературой, имеющейся в библиотеке ТГТУ, а так же размещенной на электронных ресурсах, к которым подключен университет.
2. Получить рекомендованные учебники и учебно-методические пособия в библиотеке, завести новую тетрадь для конспектирования лекций.
3. В ходе лекционных занятий вести конспектирование учебного материала. Обращать внимание на понятия, формулировки, термины, раскрывающие содержание тех или иных явлений и процессов, научные выводы и практические рекомендации.
4. Если по ходу лекционного занятия возникают вопросы – необходимо задать их преподавателю, с целью уяснения теоретических положений, разрешения спорных вопросов и т.п.
5. По окончании лекционного занятия выделить основные понятия, термины, определения и пр.

Методические рекомендации по подготовке к лабораторным занятиям:

Лабораторное занятие подразумевает выполнение лабораторной работы в аудитории, выполнение отчета и защиту (сдачу) отчета по лабораторной работе.

Выполнение отчета по лабораторной работе

Отчет по лабораторной работе должен содержать:

1. Наименование лабораторной работы.
2. Цель и задачи лабораторной работы.
3. Задание на лабораторную работу.
4. Задание для защиты лабораторной работы.
5. Необходимые рисунки и схемы для защиты лабораторной работы.

Методические рекомендации по организации самостоятельной работы

1. После каждой лекции внимательно прочитать полученный материал, выделяя для себя основные положения и моменты.
2. Самостоятельно изучить рекомендуемую литературу по вопросам, рассмотренным на занятиях. Составить краткий конспект дополнительного материала.
3. Устно пересказать лекционный и дополнительный материал.
4. Ответить на контрольные вопросы по пройденному материалу.
5. Подготовиться к лабораторному занятию.

6. МАТЕРИАЛЬНО-ТЕХНИЧЕСКОЕ ОБЕСПЕЧЕНИЕ

По всем видам учебной деятельности в рамках дисциплины используются аудитории, лаборатории, оснащенные необходимым специализированным и лабораторным оборудованием.

Наименование специальных помещений	Оснащенность специальных помещений	Перечень лицензионного программного обеспечения / Реквизиты подтверждающего документа
учебные аудитории для проведения занятий лекционного типа	Мебель: учебная мебель Технические средства: экран, проектор, компьютер с подключением к информационно-коммуникационной сети «Интернет»	
учебная аудитория для проведения занятий лабораторного типа, групповых и индивидуальных консультаций, текущего контроля и промежуточной аттестации – Лаборатория «Программно-технические средства управления» (№164/Л)	Мебель: учебная мебель Комплект специализированной мебели: компьютерные столы Технические средства: компьютерная техника с подключением к информационно-коммуникационной сети «Интернет» и доступом в электронную информационно-образовательную среду образовательной организации, коммуникационное оборудование, обеспечивающее доступ к сети интернет (проводное соединение); Датчики температуры, Измерительный преобразователь давления; Электромагнитный расходомер Мастерфлоу; Барьеры искрозащиты Корунд М4, Искрозащитные блоки питания БПДМ-Ех, пневматические исполнительные механизмы МИМ, электромагнитные клапаны, электропневмораспределители. Промышленные контроллеры I-7188EG и модули УСО серии I-7000; Промышленные контроллер I-8437 и модули УСО серии I-8000; Промышленные контроллер WinCON-8337; Промышленные контроллер P06 и модули УСО серии Теконик; Промышленный микропроцессорный регулятор ТРМ-202 Модули УСО компании ОВЕН: МВА8, МВУ8, МДВВ Промышленный контроллер ОВЕН ПЛК-100 и модули УСО серии Мх110 Сенсорный промышленный контроллер ОВЕН СПК-107	MS Office, Windows / Корпоративные академические лицензии бессрочные Microsoft Open License №47425744, 48248803, 41251589, 46314939, 44964701, 43925361, 45936776, 47425744, 41875901, 41318363, 60102643; OpenOffice / свободно распространяемое ПО Codesys / свободно распространяемое ПО IsaGRAF v3/ Аппаратные ключи защиты I3-WD16-26827, I3-WD16-15931 MasterSCADA / свободно распространяемое ПО

	<i>Сенсорная панель Touch-506</i>	
<i>учебная аудитория для проведения занятий семинарского типа, групповых и индивидуальных консультаций, текущего контроля и промежуточной аттестации</i>	Мебель: учебная мебель	

Для самостоятельной работы обучающихся предусмотрены помещения, укомплектованные специализированной мебелью, оснащенные компьютерной техникой с возможностью подключения к сети «Интернет» и обеспечением доступа в электронную информационно-образовательную среду университета.

Наименование помещений для самостоятельной работы обучающихся	Оснащенность помещений для самостоятельной работы обучающихся	Перечень лицензионного программного обеспечения / Реквизиты подтверждающего документа
Помещение для самостоятельной работы обучающихся (читальный зал Научной библиотеки)	Мебель: учебная мебель Комплект специализированной мебели: компьютерные столы Оборудование: компьютерная техника с подключением к информационно-коммуникационной сети «Интернет» и доступом в электронную информационно-образовательную среду образовательной организации, веб-камеры, коммуникационное оборудование, обеспечивающее доступ к сети интернет (проводное соединение и беспроводное соединение по технологии Wi-Fi)	Microsoft Windows 7 pro Лицензия №49487340 Microsoft Office2007 Лицензия №49487340
Помещение для самостоятельной работы обучающихся (ауд. 333/А)	Мебель: учебная мебель Комплект специализированной мебели: компьютерные столы Оборудование: компьютерная техника с подключением к информационно-коммуникационной сети «Интернет» и доступом в электронную информационно-образовательную среду образовательной организации, веб-камеры, коммуникационное оборудование, обеспечивающее доступ к сети интернет (проводное соединение и беспроводное соединение по технологии Wi-Fi)	Microsoft Windows XP Лицензия №44964701 Microsoft Office 2007 Лицензия №44964701

7. ТЕКУЩИЙ КОНТРОЛЬ УСПЕВАЕМОСТИ И ПРОМЕЖУТОЧНАЯ АТТЕСТАЦИЯ

Проверка достижения результатов обучения по дисциплине осуществляется в рамках текущего контроля успеваемости и промежуточной аттестации.

7.1. Текущий контроль успеваемости

Текущий контроль успеваемости включает в себя мероприятия по оцениванию выполнения лабораторных работ, заданий на практических занятиях, заданий для самостоятельной работы. Мероприятия текущего контроля успеваемости приведены в таблице 7.1.

Таблица 7.1 – Мероприятия текущего контроля успеваемости

Обозначение	Наименование	Форма контроля
ПР01	Разработка технического задания	реферат
ПР02	Организация взрывозащиты в системах управления	опрос
ПР03	Выбор технических средств измерения температуры, давления, расхода, уровня. Составление заказных спецификаций	опрос контр. работа
ПР04	Расчет пропускной способности клапанов. Выбор регулирующих клапанов	опрос
ПР05.	Организация каналов ввода-вывода аналоговой информации на примере модулей УСО I-7000/8000 и ОВЕН, разработка принципиальных электрических схем.	реферат
ПР06.	Организация каналов ввода-вывода дискретной информации на примере модулей УСО I-7000/8000 и ОВЕН, разработка принципиальных электрических схем.	реферат
ЛР01	Знакомство с системами автоматизации, построенных на базе ТСАиУ различных этапов развития ТС	защита
ЛР02	Изучение технических средств обеспечения искрозащиты в системах управления	защита
ЛР03	Использование технических средств измерения температуры в АСУТП	защита
ЛР04	Использование технических средств измерения давления в АСУТП	защита
ЛР05	Использование технических средств измерения уровня в АСУТП	защита
ЛР06	Управление асинхронными двигателями	защита
ЛР07	Управление электрическими исполнительными механизмами	защита
ЛР08	Управление пневматическими исполнительными механизмами	защита
ЛР09	Организация каналов ввода-вывода информации посредством использования модулей ввода-вывода серии I-7000	защита
ЛР10	Организация каналов ввода-вывода информации посредством использования модулей ввода-вывода МВА, МВУ, МДВВ, МВ, МУ	защита
ЛР11	Архитектура и программирование регулятора ТРМ-202 (компания ОВЕН)	защита
ЛР12	Программирование панелей оператора (touch-screen) ком-	защита

Обозначение	Наименование	Форма контроля
	пании Weintek в среде Easy Builder	
ЛР13	Программирование панелей оператора (touch-screen) компании Schneider Electric	защита
СР01	Виды технических средств начального этапа развития ТСА, виды технических средств этапа комплексной автоматизации и механизации производства, виды интеллектуальных датчиков и исполнительных механизмов, практические примеры.	опрос
СР02	Ознакомление с номенклатурой современных датчиков, исполнительных механизмов, модулей гальванической развязки и нормализации сигналов, вторичными показывающими и регистрирующими приборами, устройствами одноконтурного локального регулирования, программируемыми управляющими устройствами.	опрос
СР04	Ознакомление с принципом работы и конструктивными особенностями современных датчиков температуры, давления, уровня, расхода.	Опрос
СР05	Конструктивные особенности регулирующих органов, электрических исполнительных и пневматических механизмов	Опрос

7.2. Промежуточная аттестация

Формы промежуточной аттестации по дисциплине приведены в таблице 7.2.

Таблица 7.2 – Формы промежуточной аттестации

Обоз- начение	Форма отчетности	Очная	Заочная
Экз01	Экзамен	6 семестр	4 курс
КР01	Защита КР	6 семестр	4 курс

8. ФОНД ОЦЕНОЧНЫХ СРЕДСТВ

8.1. Оценочные средства

Оценочные средства соотнесены с результатами обучения по дисциплине и индикаторами достижения компетенций.

ИД-1 (ОПК-7) Знать: способы расчета отдельных блоков и устройств систем контроля, автоматизации и управления, методики выбора стандартных средств автоматизации и управления, средств вычислительной техники

Результаты обучения	Контрольные мероприятия
<i>Знает основные этапы развития и классификацию технических средств автоматизации, их основные характеристики</i>	Экз01, СР01
<i>Называет методы измерения температуры и поясняет принцип работы соответствующих датчиков и приборов</i>	Экз01, СР02
<i>Называет методы измерения давления и поясняет принцип работы соответствующих датчиков и приборов</i>	Экз01, СР02
<i>Называет методы измерения расхода и поясняет принцип работы соответствующих датчиков и приборов</i>	Экз01, СР02
<i>Называет методы измерения уровня и поясняет принцип работы соответствующих датчиков и приборов</i>	Экз01, СР02
<i>Разъясняет принцип работы пневматических и электрических исполнительных механизмов</i>	Экз01, СР04

Теоретические вопросы к экзамену Экз01

1. Основные понятия ТСАиУ.
2. Основные этапы развития технических средств автоматизации технологических процессов.
3. Основные виды АСУ, особенности построения и применения.
4. Унификация, агрегатирование, типизация.
5. Современные взгляды на построение АСУ ТП.
6. Классификация и функциональный состав ТСА.
7. Датчики. Измерительные преобразователи. Интеллектуальные датчики.
8. Исполнительные механизмы.
9. Модули гальванической развязки и нормализации сигналов.
10. Вторичные показывающие и регистрирующие приборы.
11. Устройства одноконтурного локального регулирования.
12. Программируемые регуляторы.
13. Программируемые таймеры.
14. Программируемые логические контроллеры и контроллеры на базе РС.
15. Функции АСУ ТП: информационные, управляющие, вспомогательные.
16. Основные требования, предъявляемые к ТСА.
17. Рекомендации по выбору ТСА для конкретных условий эксплуатации. Разработка технического задания.
18. Надежностные, основные метрологические характеристики.
19. Степени защиты ТСА: степени IP.
20. Взрывозащищенность ТСА: классификация взрывоопасных зон, уровни, методы и виды взрывозащиты, маркировка ТСА по взрывозащите, технические средства обеспечения взрывобезопасности.
21. Двигатели постоянного тока.
22. Шаговые двигатели (ШД).
23. Асинхронные двигатели (АД) переменного тока.

24. Схемы управления АД, способы и технические средства регулирования частоты вращения АД.
25. Тиристорные устройства бесконтактного управления.
26. Особенности реализации устройств управления импульсными электрическими исполнительными механизмами.
27. Регулирующие органы: заслоночные, односедельные, двухседельные, трехходовые, шланговые, диафрагмовые и шаровые.
28. Характеристики регулирующих клапанов.
29. Условная пропускная способность. Выбор регулирующих клапанов.
30. Методы и технические средства для измерения температуры.
31. Методы и технические средства для измерения давления.
32. Методы и технические средства для измерения уровня.
33. Методы и технические средства для измерения расхода и количества.
34. Методы и технические средства для измерения скорости.
35. Основные пункты заказных спецификаций на средства измерения температуры.
36. Основные пункты заказных спецификаций на средства измерения давления.
37. Основные пункты заказных спецификаций на средства измерения уровня.
38. Основные пункты заказных спецификаций на средства измерения расхода и количества.
39. Организация измерительных каналов в системах автоматизации и управления.
40. Устройства связи с объектом (УСО).
41. Основные типы УСО, принципы организации.
42. Устройства ввода и вывода аналоговых и дискретных сигналов. Гальваническая развязка.
43. Виды интерфейсов систем автоматизации: внутриприборные и межприборные интерфейсы. Интерфейсы RS-232C, RS-485 и др.
44. Агрегатированные комплексы электрических средств регулирования. Аналоговые электрические регуляторы: структура, особенности реализации систем регулирования.
45. Микропроцессорные регуляторы: структура, функциональный состав.
46. Программируемые логические контроллеры - обобщенный состав.
47. РС-совместимые контроллеры.
48. Промышленные компьютеры: Архитектура, основные отличия от офисных компьютеров.
49. Типовые средства отображения и документирования информации.
50. Регистрирующие и показывающие приборы.
51. Пульты и станции оператора.

Задания к опросу ПР01

1. Особенности технических средств автоматизации начального этапа развития ТСА
2. Особенности построения систем СЦКР
3. Комплекс технических средств АКЭСР
4. Комплекс технических средств УСЭППА
5. Комплекс технических средств СТАРТ

Задания к опросу СР02

1. Отечественные производители средств измерения температуры
2. Отечественные производители средств измерения давления
3. Отечественные производители средств измерения уровня
4. Отечественные производители средств измерения расхода
5. Отечественные производители электромагнитных клапанов

6. Отечественные производители электрических исполнительных механизмов
7. Отечественные производители пневматических исполнительных механизмов
8. Отечественные производители микропроцессорных регуляторов
9. Отечественные производители программируемых контроллеров

Задания к опросу СР03

1. Основные характеристики средств измерения температуры
2. Основные характеристики средств давления
3. Основные характеристики средств уровня
4. Основные характеристики средств расхода

ИД-2 (ОПК-7) Уметь: осуществлять расчет отдельных блоков и устройств систем контроля, автоматизации и управления, производить выбор стандартных средств автоматики, измерительной и вычислительной техники

<i>Осуществляет измерение температуры с помощью термопар и термометров сопротивления</i>	ЛР03
<i>Осуществляет измерение давления с помощью измерительных преобразователей давления (на примере Корунд-ДИ, ДД)</i>	ЛР04
<i>Осуществляет измерение расхода с помощью счетчиков-расходомеров жидкости</i>	ЛР03
<i>Осуществляет измерение уровня с помощью измерительных преобразователей уровня</i>	ЛР05
<i>Осуществляет выбор средств измерения температуры, давления, расхода, уровня и др. технологических параметров в соответствии с выданным техническим заданием</i>	ЛР03
<i>Осуществляет расчет и выбор регулирующих клапанов</i>	ЛР04
<i>Осуществляет выбор исполнительных устройств в соответствии с выданным техническим заданием</i>	ЛР6, ЛР7, ЛР8
<i>Осуществляет выбор микропроцессорных средств управления (контроллеров, УСО) для приема сигналов от выбранных датчиков и управления выбранными исполнительными механизмами</i>	ЛР9, ЛР10
<i>Осуществляет заполнение опросных листов заводов-производителей ТСАУ</i>	ЛР03
<i>Осуществляет оформление заказных спецификаций на ТСАУ</i>	ЛР03
<i>Понимает принцип функционирования каналов контроля и управления по принципиальным электрическим схемам</i>	ЛР05, ЛР06

Вопросы к защите лабораторной работы ЛР03

1. Что такое холодный спай?
2. Виды номинальных статических характеристик термопар
3. Виды номинальных статических характеристик термометров сопротивления
4. Что означает 50М в маркировке термометров сопротивления?
5. Конструктивные особенности термоэлектрических преобразователей, виды термопар.
6. Конструктивные особенности термометров сопротивления, виды и конструкция
7. Двухпроводная схема подключения термометров сопротивления. Погрешность измерения
8. Трехпроводная схема подключения термометров сопротивления. Компенсация сопротивления соединительных проводов
9. Четырехпроводная схема подключения термометров сопротивления. Реализация измерительной схемы
10. Метрологические характеристики средств измерения температуры

Вопросы к защите лабораторной работы ЛР04

1. Конструктивные особенности измерительных преобразователей абсолютного давления.
2. Конструктивные особенности измерительных преобразователей относительного давления.
3. Конструктивные особенности измерительных преобразователей перепада давления.
4. Двухпроводная схема подключения измерительных преобразователей давления
5. Трех и четырёхпроводные схемы подключения измерительных преобразователей давления.
6. Метрологические характеристики средств измерения давления

Вопросы к защите лабораторной работы ЛР05

1. Принцип действия буйковых уровнемеров.
2. Принцип действия поплавковых уровнемеров.
3. Принцип действия гидростатических уровнемеров.
4. Принцип действия ультразвуковых уровнемеров
5. Принцип действия радарных уровнемеров
6. Принцип действия емкостных уровнемеров

Вопросы к защите лабораторной работы ЛР06

1. Виды асинхронных двигателей переменного тока.
2. Принцип действия асинхронных двигателей с короткозамкнутым ротором.
3. Типовые схемы управления асинхронными двигателями с короткозамкнутым ротором.
4. Типовые схемы реверсивного управления асинхронными двигателями

Вопросы к защите лабораторной работы ЛР07

1. Электромагнитные (соленоидные) исполнительные механизмы.
2. Классификация электромоторные исполнительные механизмы.
3. Основные конструктивные элементы электромоторных исполнительных механизмов
4. Типовые схемы управления электромоторными исполнительными механизмами с использованием реле и пускателей
5. Типовые схемы управления электромоторными исполнительными механизмами с использованием бесконтактных пускателей

Вопросы к защите лабораторной работы ЛР08

1. Виды пневмоприводов.
2. Конструкция мембранных исполнительных механизмов.
3. Конструкция поршневых исполнительных механизмов.
4. Конструкция и принцип работы электропневмопреобразователей
5. Конструкция и принцип работы электропневмопозиционеров
6. Виды, конструкция и принцип работы электропневмораспределителей

Вопросы к защите лабораторной работы ЛР09

1. Модули аналогового ввода серии I-7000.
2. Модули аналогового вывода серии I-7000.
3. Модули дискретного ввода серии I-7000.
4. Модули дискретного вывода серии I-7000

5. Построение измерительных цепей на базе модуля I-7017С
6. Построение цепей регулирования на базе модуля I-7024
7. Построение цепей контроля на базе модуля I-7050
8. Построение цепей управления на базе модуля I-7050

Вопросы к защите лабораторной работы ЛР10

1. Модули аналогового ввода серии МВ110.
2. Модули аналогового вывода серии МУ110.
3. Модули дискретного ввода серии МВ110.
4. Модули дискретного вывода серии МУ110
5. Построение измерительных цепей на базе модуля МВ-8А и МВ-8АС
6. Построение цепей регулирования на базе модуля МУ-8И
7. Построение цепей контроля на базе модуля МВ-16ДН
8. Построение цепей управления на базе модуля МУ-16Р

Задания к опросу ПР03

1. Принцип действия тахометрических расходомеров.
2. Принцип действия электромагнитных расходомеров.
3. Принцип действия ультразвуковых расходомеров.
4. Принцип действия ротаметров.
5. Принцип действия расходомеров переменного перепада давления.
6. Принцип действия кориолисовых расходомеров.

ИД-3 (ОПК-7) Владеть навыками выбора стандартных средств автоматизации, измерительной и вычислительной техники, программными средствами для расчета блоков и устройств систем управления

<i>Осуществляет выбор конкретных технических средств измерения и управления по каталогам заводов-производителей для решения поставленной задачи автоматизации</i>	ЛР3-ЛР11, КР01
<i>Осуществляет выполнение принципиальных электрических схем в AutoCAD</i>	ЛР03-ЛР11, КР01

Вопросы к защите лабораторной работы ЛР03-ЛР11

1. Произвести выбор технических средств для своего технологического процесса (в соответствии с темой курсовой работы), составить заказную спецификацию.
2. Выполнить принципиальные схемы к лабораторной работе в среде AutoCAD

Вопросы к защите курсовой работе КР01 (примеры)

1. Обоснуйте выбор приборов для измерения температуры (давления, уровня, расхода и др.) для вашего технологического процесса.
2. Чем обусловлен выбор электрических (пневматических) исполнительных механизмов?
3. Как обеспечивается взрывозащита? (В случае автоматизации взрывоопасных объектов).

8.2. Критерии и шкалы оценивания

Каждое мероприятие текущего контроля успеваемости оценивается по шкале «зачтено», «не зачтено».

Оценка «зачтено» выставляется обучающемуся при выполнении всех указанных показателей (Таблица 8.1), допускаются несущественные неточности в изложении и оформлении материала

При невыполнении хотя бы одного из показателей выставляется оценка «не зачтено».

Таблица 8.1 – Критерии оценивания мероприятий текущего контроля успеваемости

Наименование, обозначение	Показатель
Лабораторная работа	лабораторная работа выполнена в полном объеме; по лабораторной работе представлен отчет, содержащий необходимые расчеты, выводы, оформленный в соответствии с установленными требованиями; на защите лабораторной работы даны правильные ответы не менее чем на 50% заданных вопросов
Контрольная работа	правильно решено не менее 50% заданий
Опрос	даны правильные ответы не менее чем на 50% заданных вопросов
Реферат	тема реферата раскрыта; чертежи и схемы выполнены правильно; чертежи и схемы выполнены в AutoCAD с соблюдением требуемых ГОСТов; соблюдены требования к объему и оформлению реферата

При оценивании результатов обучения по дисциплине в ходе промежуточной аттестации используются следующие критерии и шкалы.

Экзамен (Экз01).

Задание состоит из 2 теоретических вопросов и 2 практических заданий.

Время на подготовку: 60 минут.

Оценка «отлично» выставляется обучающемуся, если он глубоко и прочно усвоил программный материал, исчерпывающе, последовательно, четко и логически стройно его излагает, умеет тесно увязывать теорию с практикой, свободно справляется с задачами, вопросами и другими видами применения знаний, не затрудняется с ответом при видоизменении заданий, использует в ответе материал рекомендуемой литературы, правильно обосновывает принятое решение, владеет разносторонними навыками и приемами выполнения практических заданий.

Оценка «хорошо» выставляется обучающемуся, если он твердо знает программный материал, грамотно и по существу излагает его, не допуская существенных неточностей в ответах на вопросы, правильно применяет теоретические положения при решении практических заданий, владеет необходимыми навыками и приемами их выполнения.

Оценка «удовлетворительно» выставляется обучающемуся, если он имеет знания только основного материала, но не усвоил его деталей, допускает неточности, недостаточно правильные формулировки, нарушения логической последовательности в изложении программного материала, испытывает затруднения при выполнении практических работ.

Защита КР (КР01).

На защите курсовой работы обучающемуся задаются 8-10 вопросов по теме курсового проектирования.

Оценка «отлично» выставляется студенту, показавшему глубокие знания, примененные им при самостоятельном исследовании выбранной темы, способному обобщить практический материал и сделать на основе анализа выводы.

Оценка «хорошо» выставляется студенту, показавшему в работе и при ее защите полное знание материала, всесторонне осветившему вопросы темы, но не в полной мере проявившему самостоятельность в исследовании.


Оценка «удовлетворительно» выставляется студенту, раскрывшему в работе основные вопросы избранной темы, но не проявившему самостоятельности в анализе или допустившему отдельные неточности в содержании работы.

Оценка «неудовлетворительно» выставляется студенту, не раскрывшему основные положения избранной темы и допустившему грубые ошибки в содержании работы, а также допустившему неправомерное заимствование.

Результат обучения по дисциплине считается достигнутым при получении обучающимся оценки «зачтено», «удовлетворительно», «хорошо», «отлично» по каждому из контрольных мероприятий, относящихся к данному результату обучения.

МИНИСТЕРСТВО НАУКИ И ВЫСШЕГО ОБРАЗОВАНИЯ РОССИЙСКОЙ ФЕДЕРАЦИИ
Федеральное государственное бюджетное образовательное учреждение
высшего образования

«Тамбовский государственный технический университет»
(ФГБОУ ВО «ТГТУ»)



УТВЕРЖДАЮ

Директор института автоматизации и
информационных технологий

Ю.Ю. Громов
« 21 » января 20 21 г.

РАБОЧАЯ ПРОГРАММА ДИСЦИПЛИНЫ

Б1.О.23 Системы подготовки проектной документации
(шифр и наименование дисциплины в соответствии с утвержденным учебным планом подготовки)

Направление

27.03.04 – Управление в технических системах
(шифр и наименование)

Профиль

Системы и средства управления технологическими процессами
(наименование профиля образовательной программы)

Формы обучения: ***очная, заочная***

Кафедра: ***Информационные процессы и управление***
(наименование кафедры)

Составитель:

К.Т.Н., ДОЦЕНТ
степень, должность

подпись

В.Н. Назаров
инициалы, фамилия

Заведующий кафедрой

подпись

В.Г. Матвейкин
инициалы, фамилия

Тамбов 2021

1. ПЛАНИРУЕМЫЕ РЕЗУЛЬТАТЫ ОБУЧЕНИЯ ПО ДИСЦИПЛИНЕ И ЕЕ МЕСТО В СТРУКТУРЕ ОПОП

Цель освоения дисциплины – достижение планируемых результатов обучения (таблица 1.1), соотнесенных с индикаторами достижения компетенций и целью реализации ОПОП.

Дисциплина входит в состав обязательной части образовательной программы.

Таблица 1.1 – Результаты обучения по дисциплине

Код, наименование индикатора	Результаты обучения по дисциплине
ОПК-6 Способен разрабатывать и использовать алгоритмы и программы, современные информационные технологии, методы и средства контроля, диагностики и управления, пригодные для практического применения в сфере своей профессиональной деятельности	
ИД-1 (ОПК-6) Знать: современные информационные технологии и программные и технические средства, пригодные для решения задач профессиональной деятельности	<i>описывает возможности CASE-средства AutoCAD</i>
	<i>называет методы построения графических объектов;</i>
	<i>называет методы редактирования графических объектов;</i>
ИД-2 (ОПК-6) Уметь: использовать современные информационные технологии и программные средства, методы и средства контроля и управления, разрабатывать алгоритмы и программы для решения задач профессиональной деятельности	<i>использует базовые инструменты редактирования AutoCAD</i>
	<i>применяет средства организации чертежа и средства обеспечения точности</i>
	<i>формирует текстовые объекты, создает и редактирует таблицы</i>
	<i>создает сложные объекты и наносит размеры</i>
ИД-3 (ОПК-6) Иметь навыки: применения современных информационных технологий и программных средств, технических средств при решении задач профессиональной деятельности	<i>применяет навыки использования основных команд и режимов прикладных компьютерных систем автоматизированного проектирования AutoCAD</i>
	<i>применяет навыки создания и внесения изменений в чертежи объектов проектирования средствами компьютерной прикладной системы</i>
ОПК-10 Способен разрабатывать (на основе действующих стандартов) техническую документацию (в том числе в электронном виде) для регламентного обслуживания систем и средств контроля, автоматизации и управления	
ИД-1 (ОПК-10) Знать: состав и правила оформления технической документации для регламентного обслуживания систем контроля, автоматизации и управления	<i>Знает обозначение технических средств автоматизации на функциональной схеме автоматизации.</i>
	<i>Знает обозначение технических средств автоматизации на принципиальной электрической схеме.</i>
	<i>Называет схемы, входящие в проект по автоматизации</i>

Код, наименование индикатора	Результаты обучения по дисциплине
ИД-2 (ОПК-10) Уметь: осуществлять разработку технической документации для регламентного обслуживания систем контроля, автоматизации и управления	<i>применяет ГОСТы при выполнении элементов функциональных схем автоматизации</i>
	<i>применяет ГОСТы при выполнении элементов принципиальных электрических схем</i>
ИД-3 (ОПК-10) Владеть навыками выполнения технической документации с использованием специализированных программных продуктов	<i>оперирует средствами организации чертежа и средствами обеспечения точности при разработке проектной документации на системы автоматизации и управления</i>
	<i>применяет на практике AutoCAD по вычерчиванию технологических и функциональных схем автоматизации</i>

Результаты обучения по дисциплине достигаются в рамках осуществления всех видов контактной и самостоятельной работы обучающихся в соответствии с утвержденным учебным планом.

Индикаторы достижения компетенций считаются сформированными при достижении соответствующих им результатов обучения.

2. ОБЪЁМ ДИСЦИПЛИНЫ

Объем дисциплины составляет 4 зачетных единиц.

Ниже приведено распределение общего объема дисциплины (в академических часах) в соответствии с утвержденным учебным планом.

Виды работ	Форма обучения	
	Очная	Заочная
	2 семестр	1 курс
<i>Контактная работа</i>		
занятия лекционного типа	32	2
лабораторные занятия	32	6
практические занятия		
курсовое проектирование		
консультации	2	2
промежуточная аттестация	2	2
<i>Самостоятельная работа</i>	76	132
<i>Всего</i>	144	144

3. СОДЕРЖАНИЕ ДИСЦИПЛИНЫ

Тема 1. Введение. Основные понятия.

Актуальные задачи в проектировании систем управления технологическими процессами. Определение САПР. Стадии проектирования. Автоматизированное и неавтоматизированное проектирование. Специфика проектной деятельности и виды проектных ситуаций. История возникновения и развития средств автоматизации чертежно-графических работ.

Самостоятельная работа:

СР01. Стадии проектирования и их отличия, основные подходы при проектировании системы автоматизации.

Тема 2. Принципы создания САПР.

Виды САПР. Компоненты САПР. Методическое, программное, техническое, информационное, организационное обеспечение. Обзор отечественных и зарубежных САД/САМ систем.

Самостоятельная работа:

СР02. Назначение системных переменных, особенности отечественных и зарубежных САД/САМ систем.

Тема 3. Подсистемы САПР.

Информационная подсистема, подсистема поиска решений, подсистема инженерного анализа, подсистема подготовки документации. Автоматизированная разработка конструкторской и технологической документации.

Самостоятельная работа:

СР03. Информационная подсистема САПР. Подсистема подготовки документации.

Тема 4. Нормативно-технические документы.

Общие сведения. Стадии создания и развития САПР (исследование и обоснование создания САПР, техническое задание, эскизный проект, технический проект, рабочая документация изготовление несерийных компонентов КСА, ввод в действие). Требования, предъявляемые к комплексам средств и компонентам САПР.

Самостоятельная работа:

СР04. Стадии создания и развития САПР. Нормативно-технические документы при разработке систем автоматизации. Состав проектной документации по автоматизации.

Тема 5. Основы AutoCAD.

Представление о системе AutoCAD. Команды и системные переменные AutoCAD. Технология работы с командами AutoCAD. Ввод координат. Команды вычерчивания в двух измерениях.

Лабораторные работы

ЛР01. Построение примитивов. Ввод координат с клавиатуры

Самостоятельная работа:

СР05. Способы запуска команд. Назначение системных переменных. Технологию работы с командами. Способы ввода координат точек с клавиатуры. Указание точек методом «направление-расстояние».

Тема 6. Простейшие средства обеспечения точности. Настройка параметров чертежа.

Управление изображением на экране. Простейшие средства обеспечения точности. Настройка параметров чертежа и среды AutoCAD.

Самостоятельная работа:

СР06. Способы панорамирования и зумирования, окно общего вида. Использование ортогонального режима и полярного отслеживания. Использование шаговой привязки и вспомогательной сетки. Установку единиц измерения и лимитов чертежа.

Тема 7. Редактирование чертежей.

Выбор объектов. Базовые инструменты редактирования. Расширенный набор инструментов редактирования. Использование ручек. Палитра «Свойства». Команды редактирования.

Лабораторные работы

ЛР02. Команды редактирования.

Самостоятельная работа:

СР07. Зеркальное отображение объектов. Создание эквидистантных объектов. Создание массивов. Подрезание объектов. Удлинение объектов. Увеличение объектов. Растягивание объектов. Разрыв объектов. Соединение объектов. Создание фасок. Создание сопряжений. Выравнивание объектов. Деление и разметку объектов.

Тема 8. Средства организации чертежа. Средства обеспечения точности.

Цвет, тип и вес линий. Слои. Объектная привязка. Объектное отслеживание. Использование слоев и объектной привязки.

Лабораторные работы

ЛР03. Использование слоев и объектной привязки.

Самостоятельная работа:

СР08. Недостатки метода индивидуального назначения объектам цвета, типа и веса линий. Назначение слоев, работа со слоями. Назначение и использование объектной привязки. Назначение и использование объектного отслеживания.

Тема 9. Формирование текстовых объектов. Создание и редактирование таблиц.

Однострочный текст. Текстовые стили. Многострочный текст. Создание и редактирование таблиц. Стили таблиц. Создание текстовых объектов и таблиц.

Лабораторные работы

ЛР04. Создание текстовых объектов и таблиц.

Самостоятельная работа:

СР09. Приемы работы с текстовыми объектами. Режим контурного текста. Создание и редактирование таблиц. Использование стилей таблиц.

Тема 10. Создание сложных объектов. Нанесение размеров. Подготовка чертежей к печати.

Создание сложных объектов. Нанесение размеров. Размерные стили. Редактирование размеров. Создание сложных объектов и нанесение размеров. Подготовка чертежей к печати.

Лабораторные работы:

ЛР05. Создание сложных объектов и нанесение размеров.

ЛР06. Выполнение элементов функциональных схем автоматизации.

ЛР07. Выполнение элементов схем внешних электрических и трубных проводок.

Самостоятельная работа:

СР10. Создание и редактирование полилиний. Создание и редактирование сплайнов. Создание и редактирование штриховок. Расчленение сложных объектов. Порядок вывода объектов на экран. Создание маскирующих объектов. Нанесение размеров. Использование размерных стилей.

4. ПЕРЕЧЕНЬ УЧЕБНОЙ ЛИТЕРАТУРЫ, ИНФОРМАЦИОННЫХ РЕСУРСОВ И ТЕХНОЛОГИЙ

4.1. Учебная литература

1. Паклина В.М. Основы проектирования в системе AutoCAD 2015 [Электронный ресурс]: учебно-методическое пособие / В.М. Паклина, Е.М. Паклин. — Электрон. текстовые данные. — Екатеринбург: Уральский федеральный университет, ЭБС АСВ, 2015. — 100 с. — 978-5-7996-1458-4. — Режим доступа: <http://www.iprbookshop.ru/68364.html>.
2. Беляев, А.Н. Системы автоматизированного проектирования. Лабораторный практикум [Электронный ресурс] : учебное пособие / А.Н. Беляев [и др.]. — Воронеж: Воронежский Государственный Аграрный Университет им. Императора Петра Первого, 2016. — 175 с. — Режим доступа: <http://www.iprbookshop.ru/72747.html>.
3. Онстот С. AutoCAD 2013 и AutoCAD LT 2013. Официальный учебный курс. [Электронный ресурс] / С. Онстот. — М.: Издательство "ДМК Пресс", 2013. 396 с. — Режим доступа: https://e.lanbook.com/book/39999#book_name.
4. Акулович Л.М. Основы автоматизированного проектирования технологических процессов в машиностроении. [Электронный ресурс] / Л.М. Акулович, В.К. Шелег. — М.: Издательство "Новое знание", 2012. 488 с. — Режим доступа: https://e.lanbook.com/book/2914#book_name.

4.2. Интернет-ресурсы, в том числе современные профессиональные базы данных и информационные справочные системы

- Университетская информационная система «РОССИЯ» <https://uisrussia.msu.ru>
Справочно-правовая система «Консультант+» <http://www.consultant-urist.ru>
Справочно-правовая система «Гарант» <http://www.garant.ru>
База данных Web of Science <https://apps.webofknowledge.com/>
База данных Scopus <https://www.scopus.com>
Портал открытых данных Российской Федерации <https://data.gov.ru>
База открытых данных Министерства труда и социальной защиты РФ <https://rosmintrud.ru/opendata>
База данных Научной электронной библиотеки eLIBRARY.RU <https://elibrary.ru/>
База данных профессиональных стандартов Министерства труда и социальной защиты РФ <http://profstandart.rosmintrud.ru/obshchiy-informatsionnyy-blok/natsionalnyy-reestr-professionalnykh-standartov/>
Базы данных Министерства экономического развития РФ <http://www.economy.gov.ru>
База открытых данных Росфинмониторинга <http://www.fedsfm.ru/opendata>
Электронная база данных «Издательство Лань» <https://e.lanbook.com>
Электронная библиотечная система «IPRbooks» <http://www.iprbookshop.ru>
База данных «Электронно-библиотечная система «ЭБС ЮРАЙТ» <https://www.biblio-online.ru>
База данных электронно-библиотечной системы ТГТУ <http://elib.tstu.ru>
Федеральная государственная информационная система «Национальная электронная библиотека» <https://нэб.рф>
Национальный портал онлайн обучения «Открытое образование» <https://openedu.ru>
Электронная база данных "Polpred.com Обзор СМИ" <https://www.polpred.com>
Официальный сайт Федерального агентства по техническому регулированию и метрологии <http://protect.gost.ru/>

Ресурсы электронной информационно-образовательной среды университета представлены в локальном нормативном акте «Положение об электронной информационно-образовательной среде Тамбовского государственного технического университета».

Электронные образовательные ресурсы, к которым обеспечен доступ обучающихся, в т.ч. приспособленные для использования инвалидами и лицами с ограниченными возможностями здоровья, приведены на официальном сайте университета в разделе «Университет»-«Сведения об образовательной организации»-«Материально-техническое обеспечение и оснащённость образовательного процесса».

Сведения о лицензионном программном обеспечении, используемом в образовательном процессе, представлены на официальном сайте университета в разделе «Образование»-«Учебная работа»-«Доступное программное обеспечение».

5. МЕТОДИЧЕСКИЕ УКАЗАНИЯ ДЛЯ ОБУЧАЮЩИХСЯ ПО ОСВОЕНИЮ ДИСЦИПЛИНЫ

Общие рекомендации по изучению дисциплины:

1 Выделять время для изучения теоретического материала по лекциям и учебной литературе. Самостоятельная работа студентов должна сопровождаться консультациями с преподавателем.

2 Перед лабораторным занятием ознакомиться с теоретическим материалом, методическими указаниями для проведения лабораторных работ.

3 В процессе изучения дисциплины студенты должны использовать программные средства.

Методические рекомендации по подготовке к лекционным занятиям:

1. Приступая к изучению дисциплины, студенты должны ознакомиться с учебной программой, учебной, научной и методической литературой, имеющейся в библиотеке ТГТУ, а так же размещенной на электронных ресурсах, к которым подключен университет.
2. Получить рекомендованные учебники и учебно-методические пособия в библиотеке, завести новую тетрадь для конспектирования лекций.
3. В ходе лекционных занятий вести конспектирование учебного материала. Обращать внимание на понятия, формулировки, термины, раскрывающие содержание тех или иных явлений и процессов, научные выводы и практические рекомендации.
4. Если по ходу лекционного занятия возникают вопросы – необходимо задать их преподавателю, с целью уяснения теоретических положений, разрешения спорных вопросов и т.п.
5. По окончании лекционного занятия выделить основные понятия, термины, определения и пр.

Методические рекомендации по подготовке к лабораторным занятиям:

Лабораторное занятие подразумевает выполнение лабораторной работы в аудитории, выполнение отчета и защиту (сдачу) отчета по лабораторной работе.

Выполнение отчета по лабораторной работе

Отчет по лабораторной работе должен содержать:

1. Наименование лабораторной работы.
2. Цель и задачи лабораторной работы.
3. Задание на лабораторную работу.
4. Листинг кода по заданию по выполнению лабораторной работы и необходимые скриншоты
5. Задание для защиты лабораторной работы.
6. Листинг кода по заданию для защиты лабораторной работы и необходимые скриншоты.

Методические рекомендации по организации самостоятельной работы

1. После каждой лекции внимательно прочитать полученный материал, выделяя для себя основные положения и моменты.
2. Самостоятельно изучить рекомендуемую литературу по вопросам, рассмотренным на занятиях. Составить краткий конспект дополнительного материала.
3. Устно пересказать лекционный и дополнительный материал.
4. Ответить на контрольные вопросы по пройденному материалу.
5. Подготовиться к лабораторному занятию.

6. МАТЕРИАЛЬНО-ТЕХНИЧЕСКОЕ ОБЕСПЕЧЕНИЕ

По всем видам учебной деятельности в рамках дисциплины используются аудитории, лаборатории, оснащенные необходимым специализированным и лабораторным оборудованием.

Наименование специальных помещений	Оснащенность специальных помещений	Перечень лицензионного программного обеспечения / Реквизиты подтверждающего документа
учебные аудитории для проведения занятий лекционного типа	Мебель: учебная мебель Технические средства: экран, проектор, компьютер	
учебная аудитория для проведения занятий лабораторного типа, групповых и индивидуальных консультаций, текущего контроля и промежуточной аттестации – компьютерный класс	Мебель: учебная мебель Комплект специализированной мебели: компьютерные столы Технические средства: компьютерная техника с подключением к информационно-коммуникационной сети «Интернет» и доступом в электронную информационно-образовательную среду образовательной организации, коммуникационное оборудование, обеспечивающее доступ к сети интернет (проводное соединение)	MS Office, Windows / Корпоративные академические лицензии бессрочные Microsoft Open License №47425744, 48248803, 41251589, 46314939, 44964701, 43925361, 45936776, 47425744, 41875901, 41318363, 60102643; OpenOffice / свободно распространяемое ПО AutoCAD 2015, 2016, 2017, 2018/ программные продукты Autodesk по программе стратегического партнерства в сфере образования между корпорацией Autodesk и образовательным учреждением- Договор #110001637279 NanoCAD / свободно распространяемое ПО
- учебная аудитория для проведения занятий лабораторного типа, групповых и индивидуальных консультаций, текущего контроля и промежуточной аттестации – Лаборатория «Программно-технические средства управления» (164/Л)	Мебель: учебная мебель Комплект специализированной мебели: компьютерные столы Технические средства: компьютерная техника с подключением к информационно-коммуникационной сети «Интернет» и доступом в электронную информационно-образовательную среду образовательной организации, коммуникационное оборудование, обеспечивающее доступ к сети интернет (проводное соединение);	

Для самостоятельной работы обучающихся предусмотрены помещения, укомплектованные специализированной мебелью, оснащенные компьютерной техникой с возможностью подключения к сети «Интернет» и обеспечением доступа в электронную информационно-образовательную среду университета.

Наименование помещений для самостоятельной работы обучающихся	Оснащенность помещений для самостоятельной работы обучающихся	Перечень лицензионного программного обеспечения / Реквизиты подтверждающего документа
Помещение для самостоятельной работы обучающихся (читальный зал Научной библиотеки)	Мебель: учебная мебель Комплект специализированной мебели: компьютерные столы Оборудование: компьютерная техника с подключением к информационно-коммуникационной сети «Интернет» и досту-	Microsoft Windows 7 pro Лицензия №49487340 Microsoft Office2007 Лицензия №49487340

27.03.04 «Управление в технических системах»
«Системы и средства управления технологическими процессами»

Наименование помещений для самостоятельной работы обучающихся	Оснащенность помещений для самостоятельной работы обучающихся	Перечень лицензионного программного обеспечения / Реквизиты подтверждающего документа
	пом в электронную информационно-образовательную среду образовательной организации, веб-камеры, коммуникационное оборудование, обеспечивающее доступ к сети интернет (проводное соединение и беспроводное соединение по технологии Wi-Fi)	
Помещение для самостоятельной работы обучающихся (ауд. 333/А)	Мебель: учебная мебель Комплект специализированной мебели: компьютерные столы Оборудование: компьютерная техника с подключением к информационно-коммуникационной сети «Интернет» и доступом в электронную информационно-образовательную среду образовательной организации, веб-камеры, коммуникационное оборудование, обеспечивающее доступ к сети интернет (проводное соединение и беспроводное соединение по технологии Wi-Fi)	Microsoft Windows XP Лицензия №44964701 Microsoft Office 2007 Лицензия №44964701
Помещение для самостоятельной работы обучающихся (ауд. 401/А)	Мебель: учебная мебель Комплект специализированной мебели: компьютерные столы Технические средства: компьютерная техника с подключением к информационно-коммуникационной сети «Интернет» и доступом в электронную информационно-образовательную среду образовательной организации, веб-камеры, коммуникационное оборудование, обеспечивающее доступ к сети интернет (проводное соединение и беспроводное соединение по технологии Wi-Fi)	Microsoft Windows 7 pro Лицензия №49487340 Microsoft Office2007 Лицензия №49487340 AutoCAD 2009-2011 Лицензия №110000006741 Mathcad 15 Лицензия №8A1462152 Matlab R2013b Лицензия №537913 КОМПАС-3D Лицензия №МЦ-10-00646 SolidWorks Лицензия №749982
Помещение для самостоятельной работы обучающихся (ауд. 403/А)	Мебель: учебная мебель Комплект специализированной мебели: компьютерные столы Технические средства: компьютерная техника с подключением к информационно-коммуникационной сети «Интернет» и доступом в электронную информационно-образовательную среду образовательной организации, веб-камеры, коммуникационное оборудование, обеспечивающее доступ к сети интернет (проводное соединение и беспроводное соединение по технологии Wi-Fi)	Microsoft Windows 7 pro Лицензия №48248804 Microsoft Windows XP Лицензия №48248804 Microsoft Office2007 Лицензия №49487340 AutoCAD 2009-2011 Лицензия №110000006741 Mathcad 15 Лицензия №8A1462152 Matlab R2013b Лицензия №537913 КОМПАС-3D Лицензия №МЦ-10-00646 SolidWorks Лицензия №749982

7. ТЕКУЩИЙ КОНТРОЛЬ УСПЕВАЕМОСТИ И ПРОМЕЖУТОЧНАЯ АТТЕСТАЦИЯ

Проверка достижения результатов обучения по дисциплине осуществляется в рамках текущего контроля успеваемости и промежуточной аттестации.

7.1. Текущий контроль успеваемости

Текущий контроль успеваемости включает в себя мероприятия по оцениванию выполнения лабораторных работ, заданий на практических занятиях, заданий для самостоятельной работы. Мероприятия текущего контроля успеваемости приведены в таблице 7.1.

Таблица 7.1 – Мероприятия текущего контроля успеваемости

Обозначение	Наименование	Форма контроля
ЛР01	Построение примитивов. Ввод координат с клавиатуры	защита
ЛР02	Команды редактирования	защита
ЛР03	Использование слоев и объектной привязки	защита
ЛР04	Создание текстовых объектов и таблиц	защита
ЛР05	Создание сложных объектов и нанесение размеров	защита
ЛР06	Выполнение элементов функциональных схем автоматизации	защита
ЛР07	Выполнение элементов схем внешних электрических и трубных проводок	защита
СР04	Стадии создания и развития САПР. Нормативно-технические документы при разработке систем автоматизации. Состав проектной документации по автоматизации.	опрос

7.2. Промежуточная аттестация

Формы промежуточной аттестации по дисциплине приведены в таблице 7.2.

Таблица 7.2 – Формы промежуточной аттестации

Обозначение	Форма отчетности	Очная	Заочная
Экз01	Экзамен	2 семестр	2 курс

8. ФОНД ОЦЕНОЧНЫХ СРЕДСТВ

8.1. Оценочные средства

Оценочные средства соотнесены с результатами обучения по дисциплине и индикаторами достижения компетенций.

ИД-1 (ОПК-6) Знать: современные информационные технологии и программные и технические средства, пригодные для решения задач профессиональной деятельности

Результаты обучения	Контрольные мероприятия
<i>описывает возможности CASE-средства AutoCAD</i>	Экз01
<i>называет методы построения графических объектов</i>	Экз01
<i>называет методы редактирования графических объектов</i>	Экз01

Теоретические вопросы к экзамену Экз01

1. Основные понятия САПР. Основные определения процесса проектирования.
2. Основные понятия САПР. Системы проектирования.
3. Цель автоматизации проектирования. Объективная необходимость автоматизации проектирования технических объектов. Определение САПР.
4. Стадии и этапы проектирования изделий (технологий).
5. Специфика проектной деятельности.
6. Подходы к конструированию на основе компьютерных технологий.
7. Системы автоматизации подготовки производства, управления производством, технической подготовки производства. CAD/CAM системы.
8. Комплексные автоматизированные системы.
9. Основные принципы построения САПР.
10. Классификация САПР.
11. Стадии создания САПР.
12. САПР как сложная система. Функциональные подсистемы.
13. САПР как сложная система. Обеспечивающие подсистемы САПР – виды, назначение.
14. Общая модель объекта проектирования.
15. Основные постановки задач проектирования: анализа, оптимизации и синтеза.
16. Autocad: основные функции и возможности
17. Команды и системные переменные Autocad. Использование меню, панелей инструментов и командной строки для ввода команд. Назначение системных переменных, просмотр и изменение их значений.
18. Работа с командами Autocad: текст запросов команд, опции в запросах команд, повторение команд, отказ от выполнения команды, отмена уже выполненной команды.
19. Как работают команды НОВЫЙ и БСОЗДАТЬ, если не установлен в окне «Настройка» файл шаблона по умолчанию.
20. Как работают команды НОВЫЙ и БСОЗДАТЬ, если в окне «Настройка» установлен файл шаблона по умолчанию.
21. Команды вычерчивания в двух измерениях: ОТРЕЗОК, ПРЯМАЯ, ЛУЧ, ПРЯМОУГ, КРУГ.
22. "Прозрачные" команды: ПАН и ПОКАЗАТЬ.
23. Регенерация и перерисовка изображения. Команды РЕГЕН и ОСВЕЖИТЬ.
24. Средства обеспечения точности: ортогональный режим, полярное отслеживание, шаговая привязка.

25. Динамический ввод, настройка параметров динамического ввода.
26. Настройка параметров чертежа: установка единиц измерения, установка лимитов чертежа.
27. Базовые инструменты редактирования: стирание объектов, перенос объектов, копирование объектов, масштабирование объектов, подрезание объектов.
28. Редактирование объектов с помощью ручек.
29. Цвет, тип и вес линий объектов.
30. Слои: свойства и параметры состояния слоя. Диспетчер свойств слоев.
31. Средства обеспечения точности: объектная привязка.
32. Средства обеспечения точности: объектное отслеживание.
33. Размерные стили: изменение параметров, переименование и удаление, частичное переопределение, сравнение размерных стилей, выбор текущего размерного стиля, изменение размерного стиля выбранных объектов.
34. Редактирование размеров. Рекомендации по подготовке к нанесению размеров.
35. Подготовка чертежей к печати.

ИД-2 (ОПК-6) Уметь: использовать современные информационные технологии и программные средства, методы и средства контроля и управления, разрабатывать алгоритмы и программы для решения задач профессиональной деятельности

<i>использует базовые инструменты редактирования AutoCAD</i>	ЛР01 , ЛР02
<i>применяет средства организации чертежа и средства обеспечения точности</i>	ЛР03
<i>формирует текстовые объекты, создает и редактирует таблицы</i>	ЛР04
<i>создает сложные объекты и наносит размеры</i>	ЛР05

ИД-3 (ОПК-6) Иметь навыки: применения современных информационных технологий и программных средств, технических средств при решении задач профессиональной деятельности

<i>применяет навыки использования основных команд и режимов прикладных компьютерных систем автоматизированного проектирования AutoCAD</i>	ЛР06, ЛР07
<i>применяет навыки создания и внесения изменений в чертежи объектов проектирования средствами компьютерной прикладной системы</i>	ЛР06, ЛР07

ИД-1 (ОПК-10) Знать: состав и правила оформления технической документации для регламентного обслуживания систем контроля, автоматизации и управления

<i>Знает обозначение технических средств автоматизации на функциональной схеме автоматизации.</i>	ЛР06
<i>Знает обозначение технических средств автоматизации на принципиальной электрической схеме.</i>	ЛР07
<i>Называет схемы, входящие в проект по автоматизации</i>	СР04

Задания к опросу СР04

1. Нормативно-технические документы при разработке систем автоматизации.
2. Состав проектной документации по автоматизации

ИД-2 (ОПК-10) Уметь: осуществлять разработку технической документации для регламентного обслуживания систем контроля, автоматизации и управления

<i>применяет ГОСТы при выполнении элементов функциональных схем автоматизации</i>	Экз01
<i>применяет ГОСТы при выполнении элементов принципиальных электрических схем</i>	Экз01

Умение оценивается по результатам практического задания на экзамене

ИД-3 (ОПК-10) Владеть навыками выполнения технической документации с использованием специализированных программных продуктов

<i>оперирует средствами организации чертежа и средствами обеспечения точности при разработке проектной документации на системы автоматизации и управления</i>	ЛР06, ЛР07
<i>применяет на практике AutoCAD по вычерчиванию технологических и функциональных схем автоматизации</i>	ЛР06

Вопросы к защите лабораторной работы ЛР01-ЛР05

1. Какие команды использовали при выполнении задания.
2. Какие существуют еще способы выполнения задания

Вопросы к защите лабораторной работы ЛР06

1. Какими линиями изображают оборудование и коммуникации.
2. Какой масштаб используется при разработке ФСА.

Вопросы к защите лабораторной работы ЛР07

1. Какими линиями изображают электрические и трубные проводки.
2. Какие элементы присутствуют на схеме электрических и трубных проводок.

8.2. Критерии и шкалы оценивания

Каждое мероприятие текущего контроля успеваемости оценивается по шкале «зачтено», «не зачтено».

Оценка «зачтено» выставляется обучающемуся при выполнении всех указанных показателей (Таблица 8.1), допускаются несущественные неточности в изложении и оформлении материала

При невыполнении хотя бы одного из показателей выставляется оценка «не зачтено».

Таблица 8.1 – Критерии оценивания мероприятий текущего контроля успеваемости

Наименование, обозначение	Показатель
Лабораторная работа	лабораторная работа выполнена в полном объеме; по лабораторной работе представлен отчет, содержащий необходимые данные, оформленный в соответствии с установленными требованиями;
Опрос	даны правильные ответы не менее чем на 50% заданных вопросов

При оценивании результатов обучения по дисциплине в ходе промежуточной аттестации используются следующие критерии и шкалы.

Экзамен (Экз01).

Задание состоит из 2 теоретических вопросов и 1 практических заданий.

Время на подготовку: 60 минут.

Оценка «отлично» выставляется обучающемуся, если он глубоко и прочно усвоил программный материал, исчерпывающе, последовательно, четко и логически стройно его излагает, умеет тесно увязывать теорию с практикой, свободно справляется с задачами, вопросами и другими видами применения знаний, не затрудняется с ответом при видоизменении заданий, использует в ответе материал рекомендуемой литературы, правильно обосновывает принятое решение, владеет разносторонними навыками и приемами выполнения практических заданий.


Оценка «хорошо» выставляется обучающемуся, если он твердо знает программный материал, грамотно и по существу излагает его, не допуская существенных неточностей в ответах на вопросы, правильно применяет теоретические положения при решении практических заданий, владеет необходимыми навыками и приемами их выполнения.

Оценка «удовлетворительно» выставляется обучающемуся, если он имеет знания только основного материала, но не усвоил его деталей, допускает неточности, недостаточно правильные формулировки, нарушения логической последовательности в изложении программного материала, испытывает затруднения при выполнении практических работ.

Результат обучения по дисциплине считается достигнутым при получении обучающимся оценки «зачтено», «удовлетворительно», «хорошо», «отлично» по каждому из контрольных мероприятий, относящихся к данному результату обучения.

МИНИСТЕРСТВО НАУКИ И ВЫСШЕГО ОБРАЗОВАНИЯ РОССИЙСКОЙ ФЕДЕРАЦИИ
Федеральное государственное бюджетное образовательное учреждение
высшего образования

«Тамбовский государственный технический университет»
(ФГБОУ ВО «ТГТУ»)



УТВЕРЖДАЮ

Директор института автоматизации и
информационных технологий

Ю.Ю. Громов
« 21 » января 20 21 г.

РАБОЧАЯ ПРОГРАММА ДИСЦИПЛИНЫ

Б1.О.24 Системы автоматизации и управления

(шифр и наименование дисциплины в соответствии с утвержденным учебным планом подготовки)

Направление

27.03.04 – Управление в технических системах

(шифр и наименование)

Профиль

Системы и средства управления технологическими процессами

(наименование профиля образовательной программы)

Формы обучения: ***очная, заочная***

Кафедра: ***Информационные процессы и управление***

(наименование кафедры)

Составитель:

Д.т.н., профессор

степень, должность

подпись

В.А. Погонин

инициалы, фамилия

Заведующий кафедрой

подпись

В.Г. Матвейкин

инициалы, фамилия

Тамбов 2021

1. ПЛАНИРУЕМЫЕ РЕЗУЛЬТАТЫ ОБУЧЕНИЯ ПО ДИСЦИПЛИНЕ И ЕЕ МЕСТО В СТРУКТУРЕ ОПОП

Цель освоения дисциплины – достижение планируемых результатов обучения (таблица 1.1), соотнесенных с индикаторами достижения компетенций и целью реализации ОПОП.

Дисциплина входит в состав обязательной части образовательной программы.

Таблица 1.1 – Результаты обучения по дисциплине

Код, наименование индикатора	Результаты обучения по дисциплине
ОПК-3 Способен использовать фундаментальные знания для решения базовых задач управления в технических системах с целью совершенствования в профессиональной деятельности	
ИД-1 (ОПК-3) Знать: аналитические и приближенные методы решения базовых задач управления в технических системах	<i>Знает основных положений теории управления, понятий чувствительности, управляемости и наблюдаемости</i>
	<i>Называет методы решения базовых задач управления</i>
	<i>Имеет представление о экспресс методах расчета АСР</i>
ИД-2 (ОПК-3) Уметь: использовать численные методы для приближенного решения базовых задач управления в технических системах	<i>Применяет стандартные программные средства с целью проведения вычислительных экспериментов</i>
	<i>Осуществляет экспериментальную настройку одноконтурных систем автоматического регулирования методом Циглера-Никольса</i>
	<i>Применяет численные методы для решения задач управления</i>
ИД-3 (ОПК-3) Владеть навыками разработки алгоритмов численного решения базовых задач управления с использованием стандартных программных средств и языков программирования высокого уровня	<i>Применяет стандартные программные средства с целью проведения вычислительных экспериментов с использованием методов математического моделирования объектов и систем управления</i>
	<i>Владение специализированными пакетами прикладных программ для расчета и имитации функционирования систем автоматического регулирования и управления</i>
ОПК-4 Способен осуществлять оценку эффективности систем управления, разработанных на основе математических методов	
ИД-1 (ОПК-4) Умеет определяет критерии оценки эффективности полученных результатов разработки систем управления	<i>Знает основные математические методы обработки экспериментальных данных</i>
	<i>Применяет математические методы обработки экспериментальных данных в задачах управления и оценки эффективности систем управления</i>
ИД-2 (ОПК-4) Имеет навыки применения типовых критериев оценки эффективности полученных результатов разработки систем управления	<i>Применяет стандартные программные средства с целью проведения вычислительных экспериментов с использованием методов математического моделирования объектов и систем управления</i>
	<i>Применяет показатели качества переходных процессов для оценки эффективности систем управления</i>
	<i>Называет основные принципы и методы построения и исследования математических описаний систем управления</i>
ОПК-7 Способен производить необходимые расчеты отдельных блоков и устройств систем контроля, автоматизации и управления, выбирать стандартные средства автоматизации, измерительной и вычислительной техники при проектировании систем автоматизации и управления	

Код, наименование индикатора	Результаты обучения по дисциплине
ИД-1 (ОПК-7) Знать: способы расчета отдельных блоков и устройств систем контроля, автоматизации и управления, методики выбора стандартных средств автоматизации и управления, средств вычислительной техники	<i>Называет способы регулирования основных технологических параметров</i>
	<i>Знает классификацию технических средств автоматизации</i>
	<i>Осуществляет выбор средств автоматизации и управления</i>
	<i>Осуществляет расчет и выбор технических средств автоматизации (регулирующих клапанов, контроллеров, УСО)</i>
ИД-2 (ОПК-7) Уметь: осуществлять расчет отдельных блоков и устройств систем контроля, автоматизации и управления, производить выбор стандартных средств автоматики, измерительной и вычислительной техники	<i>Осуществляет выбор средств измерения основных технологических параметров</i>
	<i>Осуществляет расчет оптимальных настроек регулятора АСР</i>
	<i>Осуществляет выбор стандартных средств автоматизации и управления</i>
ИД-3 (ОПК-7) Владеть навыками выбора стандартных средств автоматики, измерительной и вычислительной техники, программными средствами для расчета блоков и устройств систем управления	<i>Владеет методами и алгоритмами обработки результатов эксперимента с применением современных информационных технологий</i>
	<i>Владеет специализированными пакетами прикладных программ для расчета и имитации функционирования систем автоматического регулирования и управления</i>
ОПК-9 Способен выполнять эксперименты по заданным методикам и обрабатывать результаты с применением современных информационных технологий и технических средств	
ИД-1 (ОПК-9) Анализирует современные методики проведения и обработки результатов эксперимента	<i>Знает методы получения исходных данных для расчета систем автоматического управления</i>
	<i>Умеет анализировать технические объекты как объекты управления, выделять выходные, входные возмущающие и управляющие воздействия</i>
	<i>Знает методы и алгоритмами обработки результатов эксперимента</i>
ИД-2 (ОПК-9) Осуществляет постановку задачи и выполняет эксперименты по проверке корректности научно-обоснованных решений в области управления в технических системах	<i>Осуществляет оценку результатов экспериментальной настройки АСР</i>
	<i>Осуществляет постановку задач автоматизации</i>
	<i>Осуществляет критическое обоснование полученных результатов в области управления</i>

Результаты обучения по дисциплине достигаются в рамках осуществления всех видов контактной и самостоятельной работы обучающихся в соответствии с утвержденным учебным планом.

Индикаторы достижения компетенций считаются сформированными при достижении соответствующих им результатов обучения.

2. ОБЪЁМ ДИСЦИПЛИНЫ

Объем дисциплины составляет 5 зачетных единиц.

Ниже приведено распределение общего объема дисциплины (в академических часах) в соответствии с утвержденным учебным планом.

Виды работ	Форма обучения	
	Очная	Заочная
	7 семестр	4 курс
<i>Контактная работа</i>		
занятия лекционного типа	32	2
лабораторные занятия	32	6
практические занятия		
курсовое проектирование	2	2
консультации	2	2
промежуточная аттестация	3	3
<i>Самостоятельная работа</i>	109	165
<i>Всего</i>	180	180

3. СОДЕРЖАНИЕ ДИСЦИПЛИНЫ

Тема 1. Общие понятие и определения

Цели и задачи учебной дисциплины. Проблемы автоматизации основных химических производств. Основные химические производства и составляющие их технологические процессы как объекты управления. Определение технологического процесса (ТП) как объекта управления (ОУ). Требования к ОУ. Типовая схема технологического производства химических продуктов.

Лабораторные работы

ЛР01. Исследование статических и динамических характеристик объектов

Самостоятельная работа:

СР01. По рекомендованной литературе и интернет-источникам изучить:

1. Понятие объекта управления.
2. Принципы организации технологического процесса.
3. Понятие управляющей части.
4. Понятие системы.
5. Понятие больших систем управления.

Тема 2. Системный анализ технологического процесса как объекта управления и автоматизации

Классификация технологических процессов и производств как ОУ: по объему выпускаемой продукции; по характеру временного режима функционирования; по степени важности ОУ в производстве; по информационной емкости ОУ; по характеру параметров управления; по типу технологического процесса. Общая задача управления технологическим процессом, задачи оптимального управления отдельными стадиями ТП, задачи автоматического регулирования технологическими параметрами. Выбор канала регулирования для проектируемых АСР.

Лабораторные работы

ЛР02. Исследование позиционного регулирования температуры

Самостоятельная работа:

СР02. По рекомендованной литературе и интернет-источникам изучить:

1. Классификацию технологических процессов (непрерывные, периодические и дискретные).
2. Основные задачи анализа технологического процесса.
3. Технологический процесс как последовательность операций.
4. Показатели экономической эффективности ТП.
5. Структурные схемы объектов управления.
6. Контролируемые и неконтролируемые возмущения.
7. Возмущения, допускающие стабилизацию.
8. Критерии выбора законы регулирования параметров
9. Многоконтурные АСР.

Тема 3. Регулирование основных технологических параметров

Автоматизация технологических процессов на базе локальных средств, выбор, разработка и внедрение локальных автоматических систем. Регулирование расхода, соотношение расходов. Регулирование уровня: схема позиционного регулирования уровня, непрерывное регулирование уровня, регулирование уровня кипящего слоя. Регулирование давления: разряжения в многокорпусной выпарной установке, давления в ректификаци-

онной колонне, перепада давления. Регулирование температуры. Регулирование параметров состава и качества, регулирование рН. Примеры АСР в технологических процессах: для стабилизации производительности аппарата; для обеспечения материального баланса в аппарате; для обеспечения теплового баланса в аппарате.

Лабораторные работы

ЛР03. Исследование системы регулирования уровня жидкости

Самостоятельная работа:

СР03. По рекомендованной литературе и интернет-источникам изучить:

1. Особенности контуров стабилизации расхода.
2. Схемы АСР расхода сыпучих материалов.
3. Схемы АСР регулирования соотношения расходов.
4. Схемы АСР уровня при отсутствии фазовых превращений.
5. Схема АСР перепада давления
6. Схемы АСР температуры.
7. Блок-схема АСР параметров качества.
18. Особенности объекта при регулировании рН.

Тема 4. Автоматизация теплообменников смешения

Анализ теплообменников смешения как объекта управления, анализ статической характеристики теплообменника смешения непрерывного действия, структурные и функциональные схемы разомкнутой и замкнутой одноконтурной АСР температуры в теплообменнике смешения, структурные и функциональные схемы комбинированной и каскадной АСР температуры в теплообменнике смешения.

Лабораторные работы

ЛР04. Исследование системы регулирования давления

Самостоятельная работа:

СР04. По рекомендованной литературе и интернет-источникам изучить:

1. Особенности теплообменников смешения
2. Задачи регулирования теплообменников смешения.
3. Схемы АСР температуры в теплообменнике смешения.

Тема 5. Автоматизация поверхностных теплообменников

Анализ поверхностных теплообменников как объекта управления, анализ статической характеристики теплообменника смешения, структурные и функциональные схемы одноконтурной и каскадной АСР температуры в поверхностном теплообменнике, функциональные схемы АСР конденсаторов по разным каналам регулирования.

Лабораторные работы

ЛР05. Исследование одноконтурных АСР

Самостоятельная работа:

СР05. По рекомендованной литературе и интернет-источникам изучить:

1. Классификация теплообменников.
2. Особенности поверхностных теплообменников
3. Задачи регулирования поверхностных теплообменников.
4. Схемы АСР температуры в поверхностных теплообменниках.

Тема 6. Автоматизация трубчатых печей

Анализ трубчатых печей как объекта управления. Анализ статических характеристик. Структурные и функциональные схемы связанного, каскадного регулирования трубчатых печей. Энергосберегающее управление печами. Типовое решение автоматизации.

Лабораторные работы

ЛР06. Исследование инвариантных АСР

Самостоятельная работа:

СР06. По рекомендованной литературе и интернет-источникам изучить:

1. Структурную схему трубчатых печей.
2. Способы улучшения качества регулирования температуры продукта.
3. Схему связанного регулирования процесса в печи.
4. Схемы АСР температуры продукта.

Тема 7. Автоматизация процесса ректификации

Классификация массообменных процессов. Задачи управления процессом ректификации. Анализ ректификационной колонны как объекта управления, структурные схемы. Функциональные схемы: стабилизации процесса ректификации (одноконтурные АСР), каскадная АСР (целевой продукт – дистиллят), АСР с регуляторами соотношения, с анализатором состава исходной смеси. Типовое решение автоматизации.

Лабораторные работы

ЛР07. Исследование АСР с дополнительным импульсом из произвольной точки

Самостоятельная работа:

СР07. По рекомендованной литературе и интернет-источникам изучить:

1. Цели применения массообменных процессов.
2. Интенсивность протекания массообменных процессов.
3. Различия ректификации и дистилляции.
4. Анализ результатов имитационного моделирования
5. Управление процессом ректификации.
6. Схемы АСР процессом ректификации.

Тема 8. Автоматизация процесса абсорбции

Задача управления процессом абсорбции. Анализ абсорбционной установки как объекта управления, структурная схема. Задача управления процессом абсорбции-десорбции. Функциональные схемы: стабилизации процесса абсорбции (одноконтурные АСР), многоконтурного регулирования процесса абсорбции, автоматизации процесса абсорбции-десорбции. Типовое решение автоматизации.

Лабораторные работы

ЛР07. Исследование комбинированных АСР

Самостоятельная работа:

СР08. По рекомендованной литературе и интернет-источникам изучить:

1. Цели управления процессом абсорбции.
2. Факторы, влияющие на процесс абсорбции.
3. Схемы АСР процессом абсорбции.
4. Анализ процесса абсорбции-десорбции как объекта управления.
5. Схемы АСР процессом абсорбции-десорбции

Тема 9. Автоматизация процесса выпаривания

Цель управления выпарной установкой. Анализ выпарной установки как объекта управления, структурная схема. Способы измерения концентрации упаренного раствора.

Функциональные: схемы стабилизации технологических величин выпарной установки (одноконтурные АСР), многоконтурное регулирование двухкорпусной выпарной установки. Типовое решение автоматизации.

Лабораторные работы

ЛР08. Исследование каскадных АСР

Самостоятельная работа:

СР09. По рекомендованной литературе и интернет-источникам изучить:

1. Факторы, влияющие на процесс выпаривания.
2. Методы измерения концентрации упаренного раствора.
3. Способы обеспечения материального и теплового балансов.
4. Схемы АСР процесса выпаривания.

Тема 10 Автоматизация процесса сушки

Цель управления процесса сушки. Анализ сушилки как объекта управления, структурная схема. Автоматизация сушки в барабанной сушилке: функциональная схема стабилизации (одноконтурные АСР) и многоконтурного регулирования процесса сушки в барабанной сушилке. Автоматизация сушилок с кипящим слоем: функциональная схема регулирования процесса сушки в аппарате с кипящим слоем. Типовое решение автоматизации.

Лабораторные работы

ЛР09. Исследование АСР объекта с взаимосвязанными координатами

Самостоятельная работа:

СР010. По рекомендованной литературе и интернет-источникам изучить:

1. Способы сушки в химической и пищевой промышленности.
2. Факторы, влияющие на процесс сушки.
3. Процесс сушки в сушилках с псевдоожиженным слоем
4. Анализ сушилки как объекта управления.
5. Одноконтурные АСР процесса сушки в барабанной сушилке.
6. Многоконтурные АСР процесса сушки в барабанной сушилке.
7. АСР сушилок с кипящим слоем.

Тема 11. Автоматизация реакторных процессов

Упрощенная структурная схема химического реактора. Показатели эффективности реакторного процесса. Схема реактора непрерывного действия с мешалкой с экзотермической реакцией 1-го порядка. Структурная схема реактора на основе балансовой модели. Функциональные схемы автоматизации для реакции разного типа. Функциональные схемы одноконтурных и каскадных АСР концентрации, температуры. Типовое решение автоматизации.

Лабораторные работы

ЛР010. Исследование АСР с дополнительным импульсом из произвольной точки

Самостоятельная работа:

СР011. По рекомендованной литературе и интернет-источникам изучить:

1. Показатели эффективности реакторного процесса.
2. Типовое решение автоматизации.
3. Структурная схема химического реактора.
4. Классификация химических реакторов по типу реакций.
5. Задачи управления непрерывными и периодическими реакторами.
6. Реакторы идеального смешения и вытеснения.
7. Схемы АСР химического реактора.

Тема 12. Автоматизированные системы управления технологическими процессами (АСУ ТП)

Понятие АСУ ТП, типовая структурная схема АСУ ТП, разновидности АСУ ТП, схемы управления в АСУТП, подготовка исходной информации в АСУТП, техническая структура КТС АСУТП для работы в супервизорном режиме, функции АСУ ТП: информационные, управляющие, вспомогательные. Обеспечивающие подсистемы АСУ ТП: техническое обеспечение, автоматизация управления на базе программно-технических комплексов (ПТК); оперативный персонал; обоснование и разработка функций системы управления, информационного, математического и программного обеспечения. Надежность АСУ ТП.

Лабораторные работы

ЛР011. Заполнение мнемосхемы динамическими элементами

Самостоятельная работа:

СР012. По рекомендованной литературе и интернет-источникам изучить:

1. Определение АСУТП.
2. Функции АСУТП.
3. Общие принципы построения АСУТП.
4. Понятие и состав программно-технического комплекса.
5. Состав информационного обеспечения АСУТП.
6. Особенности математического и алгоритмического обеспечения АСУТП.
7. Технические средства автоматизации, входящие в состав технического обеспечения АСУТП.

Курсовое проектирование

Примерная тема курсовой работы:

1. Разработка автоматической системы управления технологическим процессом(по варианту, или в соответствии с тематикой производственной практики).

Требования к основным разделам курсовой работы/проекта:

1. Описание технологического процесса
2. Анализ технологического аппарата как объекта управления.
3. Критический анализ систем управления процессом производства продукта
4. Постановка задач автоматизации
5. Математическое описание статики и динамики системы.
6. Имитационное исследование технологического процесса
7. Анализ результатов имитационного исследования. Выбор структуры АСР).
8. Расчет оптимальных настроек регулятора
9. Исследование переходных процессов в системе управления.

Требования для допуска курсовой работы/курсового проекта к защите.

Курсовая работа должна соответствовать выбранной теме, содержать все основные разделы и графический материал в соответствии с заданием, должна быть оформлена в соответствии с СТО ФГБОУ ВО «ТГТУ» 07-2017 «Выпускные квалификационные работы и курсовые проекты (работы). Общие требования».

4. ПЕРЕЧЕНЬ УЧЕБНОЙ ЛИТЕРАТУРЫ, ИНФОРМАЦИОННЫХ РЕСУРСОВ И ТЕХНОЛОГИЙ

4.1. Учебная литература

1. Оневский, П.М. Автоматизация технологических процессов и производств: Учебное пособие / П.М. Оневский, В.А. Погонин, С.А.Скворцов. -Тамбов.: Изд-во ФГБОУ ВПО «ТГТУ», 2012. – 216 с. – Режим доступа: <http://tstu.ru/book/elib1/exe/2012/pogonin.exe>
2. Технические средства автоматизации и управления. [Электронный ресурс] : учебное пособие / В.В. Тугов [и др.]. — Электрон. текстовые данные. — Оренбург: Оренбургский государственный университет, ЭБС АСВ, 2016. — 110 с. — 978-5-7410-1594-0. — Режим доступа: <http://www.iprbookshop.ru/69956.html>
3. Муромцев, Д.Ю. Системы энергосберегающего управления. Учебное пособие./ Д.Ю. Муромцев, В.А. Погонин. Тамбов. Издательство ТГТУ, 2012.-92с. — Режим доступа: http://tstu.ru/book/elib1/exe/2012/muromcev1_a.exe
4. Технические средства автоматизации и управления. Часть 1. Контрольно-измерительные средства систем автоматизации и управления [Электронный ресурс] : учебное пособие / В.В. Тугов [и др.]. — Электрон. текстовые данные. — Оренбург: Оренбургский государственный университет, ЭБС АСВ, 2016. — 110 с. — 978-5-7410-1594-0. — Режим доступа: <http://www.iprbookshop.ru/69956.html>
5. Перухин М.Ю. Технические средства контроля в системах управления технологическими процессами [Электронный ресурс] : учебное пособие / М.Ю. Перухин, В.П. Ившин. — Электрон. текстовые данные. — Казань: Казанский национальный исследовательский технологический университет, 2009. — 147 с. — 978-5-7882-0750-6. — Режим доступа: <http://www.iprbookshop.ru/63487.html>

4.2 Интернет-ресурсы, в том числе современные профессиональные базы данных и информационные справочные системы

- Университетская информационная система «РОССИЯ» <https://uisrussia.msu.ru>
- Справочно-правовая система «Консультант+» <http://www.consultant-urist.ru>
- Справочно-правовая система «Гарант» <http://www.garant.ru>
- База данных Web of Science <https://apps.webofknowledge.com/>
- База данных Scopus <https://www.scopus.com>
- Портал открытых данных Российской Федерации <https://data.gov.ru>
- База открытых данных Министерства труда и социальной защиты РФ <https://rosmintrud.ru/opendata>
- База данных Научной электронной библиотеки eLIBRARY.RU <https://elibrary.ru/>
- База данных профессиональных стандартов Министерства труда и социальной защиты РФ <http://profstandart.rosmintrud.ru/obshchiy-informatsionnyy-blok/natsionalnyy-reestr-professionalnykh-standartov/>
- Базы данных Министерства экономического развития РФ <http://www.economy.gov.ru>
- База открытых данных Росфинмониторинга <http://www.fedsfm.ru/opendata>
- Электронная база данных «Издательство Лань» <https://e.lanbook.com>
- Электронная библиотечная система «IPRbooks» <http://www.iprbookshop.ru>
- База данных «Электронно-библиотечная система «ЭБС ЮРАЙТ» <https://www.biblio-online.ru>
- База данных электронно-библиотечной системы ТГТУ <http://elib.tstu.ru>
- Федеральная государственная информационная система «Национальная электронная библиотека» <https://нэб.рф>

Национальный портал онлайн обучения «Открытое образование» <https://openedu.ru>
Электронная база данных "Polpred.com Обзор СМИ" <https://www.polpred.com>
Официальный сайт Федерального агентства по техническому регулированию и метрологии <http://protect.gost.ru/>

Интернет ресурс ЗАО «РТСофт». \ \ www.rtsoft.ru/.

Интернет ресурс ЗАО «Текон» \ \ www.tecon.ru/.

Мир компьютерной автоматизации on-line. \ \ www.mka.ru.

Интернет ресурс ОАО «AdAstra». \ \ www.adastra.ru.

Современные технологии автоматизации. <http://www.cta.ru>

Автоматизация и производство. Электронная версия журнала
<http://www.owen.ru/62057308>

Мир компьютерной автоматизации. Электронная версия журнала <http://mka.ru/>

Автоматизация в промышленности. Электронная версия журнала <http://avtprom.ru/>

Ресурсы электронной информационно-образовательной среды университета представлены в локальном нормативном акте «Положение об электронной информационно-образовательной среде Тамбовского государственного технического университета».

Электронные образовательные ресурсы, к которым обеспечен доступ обучающихся, в т.ч. приспособленные для использования инвалидами и лицами с ограниченными возможностями здоровья, приведены на официальном сайте университета в разделе «Университет»-«Сведения об образовательной организации»-«Материально-техническое обеспечение и оснащённость образовательного процесса».

Сведения о лицензионном программном обеспечении, используемом в образовательном процессе, представлены на официальном сайте университета в разделе «Образование»-«Учебная работа»-«Доступное программное обеспечение»

5. МЕТОДИЧЕСКИЕ УКАЗАНИЯ ДЛЯ ОБУЧАЮЩИХСЯ ПО ОСВОЕНИЮ ДИСЦИПЛИНЫ

Общие рекомендации по изучению дисциплины:

1 Выделять время для изучения теоретического материала по лекциям и учебной литературе. Самостоятельная работа студентов должна сопровождаться консультациями с преподавателем.

2 Перед лабораторным занятием ознакомиться с теоретическим материалом, методическими указаниям для проведения лабораторных работ.

3 В процессе изучения дисциплины студенты должны использовать программные средства.

Методические рекомендации по подготовке к лекционным занятиям:

1. Приступая к изучению дисциплины, студенты должны ознакомиться с учебной программой, учебной, научной и методической литературой, имеющейся в библиотеке ТГТУ, а так же размещенной на электронных ресурсах, к которым подключен университет.
2. Получить рекомендованные учебники и учебно-методические пособия в библиотеке, завести новую тетрадь для конспектирования лекций.
3. В ходе лекционных занятий вести конспектирование учебного материала. Обращать внимание на понятия, формулировки, термины, раскрывающие содержание тех или иных явлений и процессов, научные выводы и практические рекомендации.
4. Если по ходу лекционного занятия возникают вопросы – необходимо задать их преподавателю, с целью уяснения теоретических положений, разрешения спорных вопросов и т.п.
5. По окончании лекционного занятия выделить основные понятия, термины, определения и пр.

Методические рекомендации по подготовке к лабораторным занятиям:

Лабораторное занятие подразумевает выполнение лабораторной работы в аудитории, выполнение отчета и защиту (сдачу) отчета по лабораторной работе.

Выполнение отчета по лабораторной работе

Отчет по лабораторной работе должен содержать:

1. Наименование лабораторной работы.
2. Цель и задачи лабораторной работы.
3. Задание на лабораторную работу.
4. Распечатку разработанных схем по заданию по выполнению лабораторной работы.
5. Задание для защиты лабораторной работы.
6. Распечатку разработанных схем по заданию для защиты лабораторной работы.

Методические рекомендации по организации самостоятельной работы

1. После каждой лекции внимательно прочитать полученный материал, выделяя для себя основные положения и моменты.
2. Самостоятельно изучить рекомендуемую литературу по вопросам, рассмотренным на занятиях. Составить краткий конспект дополнительного материала.
3. Устно пересказать лекционный и дополнительный материал.
4. Ответить на контрольные вопросы по пройденному материалу.
5. Подготовиться к лабораторному занятию.

6. МАТЕРИАЛЬНО-ТЕХНИЧЕСКАЯ БАЗА

По всем видам учебной деятельности в рамках дисциплины используются аудитории, кабинеты и лаборатории, оснащенные необходимым специализированным и лабораторным оборудованием.

Наименование специальных помещений	Оснащенность специальных помещений	Перечень лицензионного программного обеспечения / Реквизиты подтверждающего документа
учебные аудитории для проведения занятий лекционного типа	Мебель: учебная мебель, доска Технические средства обучения: экран, проектор, переносной компьютер с подключением к информационно-коммуникационной сети «Интернет»	MS Office, Windows (Корпоративные академические лицензии бессрочные Microsoft Open License 47425744 от 17.09.2010, 48248803 от 18.03.2011, 44964701 от 23.12.2008, 43925361 от 15.08.2008, 45936776 от 25.09.2009, 41875901 от 12.03.2007, 60102643 от 15.03.2012) (бессрочная) OpenOffice / свободно распространяемое ПО MATLAB r2013b (лицензия №537913 от 30.11.2013, бессрочная) Пакет расширения MATLAB Simulink r2013b (лицензия №537913 от 30.11.2013, бессрочная) Пакет расширения MATLAB Optimization (лицензия №537913 от 30.11.2013, бессрочная) Пакет расширения MATLAB Control System/(лицензия №537913 от 30.11.2013, бессрочная) Dev-C++ / свободно распространяемое ПО
учебная аудитория для проведения занятий лабораторного типа, групповых и индивидуальных консультаций, текущего контроля и промежуточной аттестации – компьютерный класс (159/Л)	Мебель: учебная мебель, доска Комплект специализированной мебели: компьютерные столы Технические средства обучения: компьютерная техника с подключением к информационно-коммуникационной сети «Интернет» и доступом в электронную информационно-образовательную среду образовательной организации, коммуникационное оборудование, обеспечивающее доступ к сети интернет (проводное соединение)	
учебная аудитория для проведения занятий семинарского типа, групповых и индивидуальных консультаций, текущего контроля и промежуточной аттестации	Мебель: учебная мебель	
учебная аудитория для курсового проектирования (выполнения курсовых работ) (167/Л)	Мебель: учебная мебель, доска Технические средства обучения: переносные экран, проектор, компьютер с подключением к информационно-коммуникационной сети Интернет	

Для самостоятельной работы обучающихся предусмотрены помещения, укомплектованные специализированной мебелью, оснащенные компьютерной техникой с возможностью подключения к сети «Интернет» и обеспечением доступа в электронную информационно-образовательную среду университета.

Наименование помещений для самостоятельной работы обучающихся	Оснащенность помещений для самостоятельной работы обучающихся	Перечень лицензионного программного обеспечения / Реквизиты подтверждающего документа

27.03.04 «Управление в технических системах»
«Системы и средства управления технологическими процессами»

Наименование помещений для самостоятельной работы обучающихся	Оснащенность помещений для самостоятельной работы обучающихся	Перечень лицензионного программного обеспечения / Реквизиты подтверждающего документа
Помещение для самостоятельной работы обучающихся (читальный зал Научной библиотеки)	<p>Мебель: учебная мебель Комплект специализированной мебели: компьютерные столы Оборудование: компьютерная техника с подключением к информационно-коммуникационной сети «Интернет» и доступом в электронную информационно-образовательную среду образовательной организации, веб-камеры, коммуникационное оборудование, обеспечивающее доступ к сети интернет (проводное соединение и беспроводное соединение по технологии Wi-Fi)</p>	<p>Microsoft Windows 7 pro Лицензия №49487340 Microsoft Office2007 Лицензия №49487340</p>
Помещение для самостоятельной работы обучающихся (ауд. 333/А)	<p>Мебель: учебная мебель Комплект специализированной мебели: компьютерные столы Оборудование: компьютерная техника с подключением к информационно-коммуникационной сети «Интернет» и доступом в электронную информационно-образовательную среду образовательной организации, веб-камеры, коммуникационное оборудование, обеспечивающее доступ к сети интернет (проводное соединение и беспроводное соединение по технологии Wi-Fi)</p>	<p>Microsoft Windows XP Лицензия №44964701 Microsoft Office 2007 Лицензия №44964701</p>

7. ТЕКУЩИЙ КОНТРОЛЬ УСПЕВАЕМОСТИ И ПРОМЕЖУТОЧНАЯ АТТЕСТАЦИЯ

Проверка достижения результатов обучения по дисциплине осуществляется в рамках текущего контроля успеваемости и промежуточной аттестации.

7.1. Текущий контроль успеваемости

Текущий контроль успеваемости включает в себя мероприятия по оцениванию выполнения лабораторных работ, заданий на практических занятиях, заданий для самостоятельной работы. Мероприятия текущего контроля успеваемости приведены в таблице 7.1.

Таблица 7.1 – Мероприятия текущего контроля успеваемости

Обозначение	Наименование	Форма контроля
ЛР01	Исследование статических и динамических характеристик объектов	защита
ЛР02	Исследование позиционного регулирования температуры	защита
ЛР03	Исследование системы регулирования уровня жидкости	защита
ЛР04	Исследование системы регулирования давления	защита
ЛР05	Исследование одноконтурных АСР	защита
ЛР06	Исследование инвариантных АСР	защита
ЛР07	Исследование комбинированных АСР	защита
ЛР08	Исследование каскадных АСР	защита
ЛР09	Исследование АСР объекта с взаимосвязанными координатами	защита
ЛР10	Исследование АСР с дополнительным импульсом из произвольной точки	защита
ЛР11	Заполнение мнемосхемы динамическими элементами	защита
СР02	Системный анализ технологического процесса	
СР03	Ознакомление с АСР основных технологических параметров	
СР04	Ознакомление с автоматизацией теплообменных процессов	опрос
СР07	Ознакомление с автоматизацией массообменных процессов	опрос
СР12	Ознакомление с АСУ технологических процессов	опрос

7.2. Промежуточная аттестация

Формы промежуточной аттестации по дисциплине приведены в таблице 7.2.

Таблица 7.2 – Формы промежуточной аттестации

Обозначение	Форма отчетности	Очная	Заочная
Экз01	Экзамен	7 семестр	Х курс
КР01	Защита КР	7 семестр	Х курс

8. ФОНД ОЦЕНОЧНЫХ СРЕДСТВ

8.1. Оценочные средства

Оценочные средства соотнесены с результатами обучения по дисциплине и индикаторами достижения компетенций.

ИД-1 (ОПК-3) Знать: аналитические и приближенные методы решения базовых задач управления в технических системах

Результаты обучения	Контрольные мероприятия
<i>Знает основных положений теории управления, понятий чувствительности, управляемости и наблюдаемости</i>	Экз01, ЛР01, СР01
<i>Называет методы решения базовых задач управления</i>	Экз01, ЛР2, СР02
<i>Имеет представление о экспресс методах расчета АСР</i>	Экз01, ЛР2, СР02

ИД-2 (ОПК-3) Уметь: использовать численные методы для приближенного решения базовых задач управления в технических системах

Результаты обучения	Контрольные мероприятия
<i>Применяет стандартные программные средства с целью проведения вычислительных экспериментов</i>	Экз01, ЛР01, СР01
<i>Осуществляет экспериментальную настройку одноконтурных систем автоматического регулирования методом Циглера-Никольса</i>	Экз01, ЛР2, СР02
<i>Применяет численные методы для решения задач управления</i>	Экз01, ЛР2, СР02

ИД-3 (ОПК-3) Владеть навыками разработки алгоритмов численного решения базовых задач управления с использованием стандартных программных средств и языков программирования высокого уровня

Результаты обучения	Контрольные мероприятия
<i>Применяет стандартные программные средства с целью проведения вычислительных экспериментов с использованием методов математического моделирования объектов и систем управления</i>	Экз01, ЛР2, СР02
<i>Владение специализированными пакетами прикладных программ для расчета и имитации функционирования систем автоматического регулирования и управления</i>	Экз01, ЛР2, СР02

ИД-1 (ОПК-4) Уметь: определять критерии оценки эффективности систем управления, разработанных на основе математических методов

Результаты обучения	Контрольные мероприятия
<i>Знает основных положений теории управления, понятий чувствительности, управляемости и наблюдаемости</i>	Экз01, ЛР03, СР03
<i>Называет методы решения базовых задач управления</i>	Экз01, ЛР03, СР03
<i>Имеет представление о экспресс методах расчета АСР</i>	Экз01, ЛР04, СР03

ИД-2 (ОПК-4) Имеет навыки применения типовых критериев оценки эффективности полученных результатов разработки систем управления

Результаты обучения	Контрольные мероприятия
<i>Применяет стандартные программные средства с целью проведения вычислительных экспериментов с использованием методов математического моделирования объектов и систем управления</i>	Экз01, ЛР04, СР03
<i>Применяет показатели качества переходных процессов для оценки эффективности систем управления</i>	Экз01, ЛР05, СР03
<i>Называет основные принципы и методы построения и исследования математических описаний систем управления</i>	Экз01, ЛР05, СР03

ИД-1 (ОПК-7) Знать: способы расчета отдельных блоков и устройств систем контроля, автоматизации и управления, методики выбора стандартных средств автоматизации и управления, средств вычислительной техники

Результаты обучения	Контрольные мероприятия
<i>Называет способы регулирования основных технологических параметров</i>	Экз01, ЛР05, СР07
<i>Знает классификацию технических средств автоматизации</i>	Экз01, ЛР06, СР07
<i>Осуществляет выбор средств автоматизации и управления</i>	Экз01, ЛР06, СР07
<i>Осуществляет расчет и выбор технических средств автоматизации (регулирующих клапанов, контроллеров, УСО)</i>	Экз01, ЛР07, СР07

ИД-2 (ОПК-7) Уметь: осуществлять расчет отдельных блоков и устройств систем контроля, автоматизации и управления, производить выбор стандартных средств автоматики, измерительной и вычислительной техники

Результаты обучения	Контрольные мероприятия
<i>Осуществляет выбор средств измерения основных технологических параметров</i>	Экз01, ЛР07, СР07
<i>Осуществляет расчет оптимальных настроек регулятора АСР</i>	Экз01, ЛР07, СР07
<i>Осуществляет выбор стандартных средств автоматизации и управления</i>	Экз01, ЛР08, СР07

ИД-3 (ОПК-7) Владеть навыками выбора стандартных средств автоматики, измерительной и вычислительной техники, программными средствами для расчета блоков и устройств систем управления

Результаты обучения	Контрольные мероприятия
<i>Владеет методами и алгоритмами обработки результатов эксперимента с применением современных информационных технологий</i>	Экз01, ЛР19, СР07
<i>Владеет специализированными пакетами прикладных программ для расчета и имитации функционирования систем автоматического регулирования и управления</i>	Экз01, ЛР09, СР07

ИД-1 (ОПК-9) Анализирует современные методики проведения и обработки результатов эксперимента

Результаты обучения	Контрольные мероприятия
<i>Знает методы получения исходных данных для расчета систем автоматического управления</i>	Экз01, ЛР10,СР12
<i>Умеет анализировать технические объекты как объекты управления, выделять выходные, входные возмущающие и управляющие воздействия</i>	Экз01, ЛР10,СР12
<i>Знает методы и алгоритмами обработки результатов эксперимента</i>	Экз01, ЛР10,СР12

ИД-2 (ОПК-9) Осуществляет постановку задачи и выполняет эксперименты по проверке корректности научно- обоснованных решений в области управления в технических системах

Результаты обучения	Контрольные мероприятия
<i>Осуществляет оценку результатов экспериментальной настройки АСР</i>	Экз01, ЛР11,СР12
<i>Осуществляет постановку задач автоматизации</i>	Экз01, ЛР11,СР12
<i>Осуществляет критическое обоснование полученных результатов в области управления</i>	Экз01, ЛР11,СР12

Теоретические вопросы к экзамену Экз01

1. Анализ технологического процесса как объекта управления, структурные схемы объекта управления.
2. Структура ТП.
3. Основные задачи системы управления.
4. Одноконтурные системы регулирования.
5. Методы аппроксимации характеристик объектов управления
6. Экспресс методы расчета одноконтурных систем регулирования
7. Метод Циглера-Никольса
8. Системы каскадного регулирования.
9. Экспресс методы расчета системы каскадного регулирования
10. Взаимосвязанные системы регулирования.
11. Комбинированные системы регулирования.
12. Выбор канала регулирования.
13. Выбор закона регулирования.
14. АСР расхода жидких веществ.
15. АСР расхода сыпучих веществ
16. АСР соотношение расходов.
17. АСР уровня жидких веществ.
18. АСР уровня в аппаратах с кипящим слоем
19. АСР давления (в .т.ч. перепад давления)
20. АСР температуры.
21. АСР состава (концентрации).
22. АСР рН.
23. Классификация химических реакторов (по фазовому состоянию, по условиям проведения, по режимам работы, по гидродинамике).
24. Автоматизация реакторов с мешалкой (математическая модель, статические характеристики, одноконтурная и каскадная АСР).
25. Автоматизация теплообменников смешения (одноконтурная АСР).
26. Автоматизация теплообменников смешения (АСР соотношения расходов)
27. Автоматизация теплообменников смешения (АСР соотношения расходов с коррекцией коэффициента соотношения).
28. Автоматизация кожухотрубных теплообменников (анализ как ОУ, одноонтурная АСР).
29. Автоматизация кожухотрубных теплообменников (ММ, каскадная АСР).
30. Автоматизация кристаллизаторов (анализ как ОУ,одноконтурная АСР).
31. Автоматизация кристаллизаторов (анализ как ОУ, каскадная АСР).
32. Регулирование печей (анализ как ОУ, одноконтурная АСР).
33. Регулирование печей (анализ как ОУ, каскадная АСР).
34. Автоматизация ректификационной установки (анализ как ОУ, одноконтурные АСР).
35. Автоматизация ректификационной установки (анализ как ОУ, каскадная АСР).

36. Автоматизация абсорбционных установок (анализ как ОУ, одноконтурные АСР).
37. Автоматизация абсорбционных установок (анализ как ОУ, каскадная АСР).
38. Автоматизация выпарных установок (анализ как ОУ, комбинированная АСР).
39. Автоматизация выпарных установок (анализ как ОУ, каскадная АСР).
40. Регулирование технологических реакторов, структурная схема химического реактора.
41. Особенности динамики и условия устойчивости режимов работы химических реакторов.
42. Каскадная АСР регулирования температуры в реакторе.
43. Автоматизация сушки в барабанной сушилке (анализ как ОУ, одноконтурные АСР).
44. Автоматизация сушки в барабанной сушилке (многоконтурные АСР).
45. Автоматизация сушилок с кипящим слоем (анализ как ОУ, одноконтурные АСР).
46. Основные понятия и определения АСУ, АСУТП.
47. Типовая функциональная структура АСУТП.
48. Источники экономической эффективности АСУТП.
49. Функции АСУТП.
50. Техническая структура АСУТП (техническая структура КТС АСУТП).
51. Программное обеспечение АСУТП.
52. Стадии создания АСУТП.

Вопросы к защите лабораторной работы ЛР01

1. Как экспериментально определить переходную функцию?
2. Способы описания линейных АСР
3. Как экспериментально определить динамическую характеристику?

Вопросы к защите лабораторной работы ЛР02

1. Дать определение понятию «термоэффект»
2. В чем заключается двухпозиционное регулирование?
3. Устройство и принцип действия датчика – реле температуры

Вопросы к защите лабораторной работы ЛР03

1. Какие устройства используются для измерения уровня жидкостей
2. В чем различие между конденсаторными преобразователями для электропроводных жидкостей и для неэлектропроводных жидкостей?
3. В чем заключаются недостатки емкостных уровнемеров?

Вопросы к защите лабораторной работы ЛР04

1. Принцип действия и устройство электроконтактного манометра
2. Особенности АСР давления
3. Типовая схема АСР давления

Вопросы к защите лабораторной работы ЛР05

1. Сформулируйте методы оценки качества переходных процессов
2. Приведите пример одноконтурной АСР для типового объекта химической технологии.
3. Как рассчитываются параметры настройки непрерывного регулятора?

Вопросы к защите лабораторной работы ЛР06

1. В чем заключается принцип инвариантности?
2. Сформулируйте условия физической реализуемости и технической реализации приближенной автономности.
3. Сделайте вывод передаточной функции динамического компенсатора исходя из условия инвариантности.

Вопросы к защите лабораторной работы ЛР07

1. В чем особенность комбинированных систем управления?

2. Приведите пример комбинированной АСР для типового объекта химической технологии.
3. В чем заключается принцип инвариантности?
4. В каком случае «идеальный» компенсатор физически нереализуем?

Вопросы к защите лабораторной работы ЛР08

1. Из каких соображений выбирают каскадные АСР в схемах автоматизации ХТП?
2. Приведите структурные схемы каскадных АСР.
3. Какую последовательность проектирования можно рекомендовать для расчета каскадной АСР?
4. Какое правило существует для выбора закона регулирования в процессе упрощенного расчета каскадной АСР?

Вопросы к защите лабораторной работы ЛР09

1. Какой объект относится к многосвязным объектам?
2. Структурная схема АСР объекта с двумя взаимозависимыми величинами
3. Назовите методы автоматизации многосвязных объектов.
4. В чем заключается сущность принципа автономности?

Вопросы к защите лабораторной работы ЛР10

1. Что называется степенью устойчивости системы?
2. В чем сущность выбора оптимальных по степени устойчивости параметров настройки регулятора?
3. Как определяется максимальное динамическое отклонение?

Вопросы к защите лабораторной работы ЛР11

1. Для чего проводятся имитационные исследования объекта управления?
2. Как запустить SCADA- систему Круг-2000
3. Как сделать, чтобы один и тот же сигнал поступал на несколько блоков?

Задания к опросу СР02

1. Основные задачи анализа технологического процесса
2. Структурные схемы объектов управления
3. Критерии выбора законы регулирования параметров
4. Ознакомление с позиционными АСР

Задания к опросу СР03

1. Особенности АСР параметров качества продукта
2. Схемы АСР основных технологических параметров
3. Особенности объекта при регулировании величины рН

Задания к опросу СР04

1. Классификация теплообменных аппаратов
2. Анализ теплообменных аппаратов как объекта управления
3. Задачи регулирования теплообменных аппаратов
4. Схемы АСР температуры в теплообменных аппаратах

Задания к опросу СР07

1. Особенности протекания массообменных процессов
2. Задачи регулирования массообменных процессов
3. Способы обеспечения материального и теплового балансов

4. Схемы АСР массообменных процессов

Задания к опросу СР012

1. Общие принципы построения АСУТП
2. Функции АСУТП
3. Состав программно-технического комплекса
4. Особенности математического и алгоритмического обеспечения АСУТП

Вопросы к защите курсовой работе КР01 (примеры)

1. Объясните принятые допущения математической модели.
2. Назовите основные уравнения математического описания АСУ.
3. Составьте математическое описание регулятора системы управления.
4. Как влияет изменение значений настроек регулятора на качественные показатели переходных процессов в системе регулирования?

8.2. Критерии и шкалы оценивания

Каждое мероприятие текущего контроля успеваемости оценивается по шкале «зачтено», «не зачтено».

Оценка «зачтено» выставляется обучающемуся при выполнении всех указанных показателей (Таблица 8.1), допускаются несущественные неточности в изложении и оформлении материала

При невыполнении хотя бы одного из показателей выставляется оценка «не зачтено».

Таблица 8.1 – Критерии оценивания мероприятий текущего контроля успеваемости

Наименование, обозначение	Показатель
Лабораторная работа	лабораторная работа выполнена в полном объеме; по лабораторной работе представлен отчет, содержащий необходимые расчеты, выводы, оформленный в соответствии с установленными требованиями; на защите лабораторной работы даны правильные ответы не менее чем на 50% заданных вопросов
Опрос	даны правильные ответы не менее чем на 50% заданных вопросов

При оценивании результатов обучения по дисциплине в ходе промежуточной аттестации используются следующие критерии и шкалы.

Экзамен (Экз01).

Задание состоит из 2 теоретических вопросов и 1 практического задания.

Время на подготовку: 60 минут.

Оценка «отлично» выставляется обучающемуся, если он глубоко и прочно усвоил программный материал, исчерпывающе, последовательно, четко и логически стройно его излагает, умеет тесно увязывать теорию с практикой, свободно справляется с задачами, вопросами и другими видами применения знаний, не затрудняется с ответом при видоизменении заданий, использует в ответе материал рекомендуемой литературы, правильно обосновывает принятое решение, владеет разносторонними навыками и приемами выполнения практического задания.

Оценка «хорошо» выставляется обучающемуся, если он твердо знает программный материал, грамотно и по существу излагает его, не допуская существенных неточностей в ответах на вопросы, правильно применяет теоретические положения при решении практического задания, владеет необходимыми навыками и приемами его выполнения.

Оценка «удовлетворительно» выставляется обучающемуся, если он имеет знания только основного материала, но не усвоил его деталей, допускает неточности, недостаточно правильные формулировки, нарушения логической последовательности в изложении программного материала, испытывает затруднения при выполнении практического задания.

Оценка «неудовлетворительно» выставляется обучающемуся, который не знает значительной части программного материала, допускает существенные ошибки в ответах на вопросы, неуверенно, с большими затруднениями выполняет практическое задание.

Защита КР (КР01).

На защите курсовой работы обучающемуся задаются 8-10 вопросов по теме курсового проектирования.

Оценка «отлично» выставляется студенту, показавшему глубокие знания, примененные им при самостоятельном исследовании выбранной темы, способному обобщить практический материал и сделать на основе анализа выводы.

Оценка «хорошо» выставляется студенту, показавшему в работе и при ее защите полное знание материала, всесторонне осветившему вопросы темы, но не в полной мере проявившему самостоятельность в исследовании.


Оценка «удовлетворительно» выставляется студенту, раскрывшему в работе основные вопросы избранной темы, но не проявившему самостоятельности в анализе или допустившему отдельные неточности в содержании работы.

Оценка «неудовлетворительно» выставляется студенту, не раскрывшему основные положения избранной темы и допустившему грубые ошибки в содержании работы, а также допустившему неправомерное заимствование.

Результат обучения по дисциплине считается достигнутым при получении обучающимся оценки «зачтено», «удовлетворительно», «хорошо», «отлично» по каждому из контрольных мероприятий, относящихся к данному результату обучения.

МИНИСТЕРСТВО НАУКИ И ВЫСШЕГО ОБРАЗОВАНИЯ РОССИЙСКОЙ ФЕДЕРАЦИИ
Федеральное государственное бюджетное образовательное учреждение
высшего образования

«Тамбовский государственный технический университет»
(ФГБОУ ВО «ТГТУ»)



УТВЕРЖДАЮ

Директор института автоматизации и
информационных технологий

Ю.Ю. Громов
« 21 » января 20 21 г.

РАБОЧАЯ ПРОГРАММА ДИСЦИПЛИНЫ

Б1.О.25 Проектирование систем автоматизации и управления

(шифр и наименование дисциплины в соответствии с утвержденным учебным планом подготовки)

Направление

27.03.04 – Управление в технических системах

(шифр и наименование)

Профиль

Системы и средства управления технологическими процессами

(наименование профиля образовательной программы)

Формы обучения:

очная, заочная

Кафедра:

Информационные процессы и управление

(наименование кафедры)

Составитель:

К.Т.Н., доцент
степень, должность

подпись

И.А. Елизаров
инициалы, фамилия

Заведующий кафедрой

подпись

В.Г. Матвейкин
инициалы, фамилия

Тамбов 2021

1. ПЛАНИРУЕМЫЕ РЕЗУЛЬТАТЫ ОБУЧЕНИЯ ПО ДИСЦИПЛИНЕ И ЕЕ МЕСТО В СТРУКТУРЕ ОПОП

Цель освоения дисциплины – достижение планируемых результатов обучения (таблица 1.1), соотнесенных с индикаторами достижения компетенций и целью реализации ОПОП.

Дисциплина входит в состав обязательной части образовательной программы.

Таблица 1.1 – Результаты обучения по дисциплине

Код, наименование индикатора	Результаты обучения по дисциплине
ОПК-5 Способен решать задачи развития науки, техники и технологии в области управления в технических системах с учетом нормативно-правового регулирования в сфере интеллектуальной собственности	
ИД-1 (ОПК-5) Знать: тенденции развития науки, техники и технологии в области управления в технических системах	<i>Знание основы организации проектирования автоматизированных систем управления, содержания стадий и этапов проектирования систем автоматизации</i>
	<i>Называет перспективные направления использования CASE-средств проектирования АСУ ТП</i>
	<i>Называет современные CASE-средства проектирования систем автоматизации и управления</i>
ИД-2 (ОПК-5) Уметь формулировать задачи в сфере управления техническими системами с учетом использования современных и перспективных методов и алгоритмов управления, технологий построения систем управления.	<i>Умение разрабатывать технические задания на выполнение проектных работ</i>
	<i>Умение подготавливать технико-экономическое обоснование проектных решений, оценивать затраты на разработку и внедрение системы автоматизации и управления</i>
ОПК-10 Способен разрабатывать (на основе действующих стандартов) техническую документацию (в том числе в электронном виде) для регламентного обслуживания систем и средств контроля, автоматизации и управления	
ИД-1 (ОПК-10) Знать: состав и правила оформления технической документации для регламентного обслуживания систем контроля, автоматизации и управления	<i>Называет ГОСТы, СНиПы, РД на выполнение рабочей документации</i>
	<i>Приводит краткую характеристику проектной документации.</i>
	<i>Знает перечень графических и текстовых документов, входящих в проект по автоматизации</i>
ИД-2 (ОПК-10) Уметь: осуществлять разработку технической документации для регламентного обслуживания систем контроля, автоматизации и управления	<i>Понимает принцип функционирования приборов и средств автоматизации по схемам по информации из РЭ</i>
	<i>Умение составлять контуры измерения, контроля, управления, регулирования исходя из информации из РЭ конкретных технических средств</i>
	<i>Осуществляет разработку функциональных схем автоматизации</i>
	<i>Осуществляет разработку принципиальных электрических схем</i>
	<i>Осуществляет разработку схем внешних электрических и трубных проводок</i>

Код, наименование индикатора	Результаты обучения по дисциплине
	<i>Осуществляет разработку схем общего вида щитов</i>
	<i>Осуществляет разработку монтажно-коммутационных схем</i>
ИД-3 (ОПК-10) Владеть навыками выполнения технической документации с использованием специализированных программных продуктов	<i>Осуществляет выполнение функциональных схем автоматизации, принципиальных электрических схем, схем общего вида щитов, монтажно-коммутационных схем, схем внешних электрических и трубных проводок в AutoCAD</i>

Результаты обучения по дисциплине достигаются в рамках осуществления всех видов контактной и самостоятельной работы обучающихся в соответствии с утвержденным учебным планом.

Индикаторы достижения компетенций считаются сформированными при достижении соответствующих им результатов обучения.

2. ОБЪЁМ ДИСЦИПЛИНЫ

Объём дисциплины составляет 6 зачетных единиц.

Ниже приведено распределение общего объема дисциплины (в академических часах) в соответствии с утвержденным учебным планом.

Виды работ	Форма обучения			
	Очная		Заочная	
	7 семестр	8 семестр	4 курс	
<i>Контактная работа</i>				
занятия лекционного типа	32		2	
лабораторные занятия	16		4	
практические занятия	16	16	8	
курсовое проектирование		4	4	
консультации	2	2	2	
промежуточная аттестация	2		4	
<i>Самостоятельная работа</i>	76	50	192	
<i>Всего</i>	144	72	216	

3. СОДЕРЖАНИЕ ДИСЦИПЛИНЫ

Раздел 1 Основы разработки технической документации

Тема 1 Общие сведения о проектировании. Принципы проектирования автоматизированных систем управления технологическими процессами

Процесс проектирования в жизненном цикле автоматизированных систем управления технологическими процессами. Цель и задачи проектирования систем автоматизации. Краткая характеристика проектной документации. Использование системы государственных стандартов в проектировании систем автоматизации. Применение ЭВМ в процессе проектирования автоматизированных систем управления.

Системный подход к проектированию автоматизированных систем управления технологическими процессами. Основные принципы проектирования систем автоматизации. Организация процесса проектирования. Общие принципы организации работ по созданию АСУ ТП. Планирование и финансирование работ по созданию АСУ ТП. Права и обязанности участников создания АСУ ТП. Особенности организации процесса проектирования АСУ ТП для действующих и вновь создаваемых объектов.

Практические занятия

ПР01 Характеристика проектной документации. Правила оформления. Стандарты ЕСКД, ЕСПД, СПДС, СНИП, РД

Тема 2 Содержание стадий и этапов проектирования автоматизированных систем управления. Характеристика проектной документации. Выбор технических средств

Стадии и этапы процесса проектирования АСУ ТП. Содержание работ по предварительному обследованию объекта автоматизации. Предпроектные научно – исследовательские работы. Технико-экономическое обоснование проекта автоматизации. Содержание технического задания на проектирование автоматизированных систем управления технологическими процессами объектов.

Содержание основных этапов процесса проектирования автоматизированных систем управления. Состав и содержание технической документации проекта системы автоматизации. Состав технического и рабочего проекта АСУ ТП.

Техническое задание. Выбор и разработка технической, функциональной, информационной и организационной структур АСУ ТП. Проектирование структурных схем. Выбор комплекса технических средств АСУ ТП. Выбор технических средств получения, преобразования, переработки и отображения информации с учетом их характеристик. Особенности выбора информационного и управляющего вычислительных комплексов АСУ ТП.

Практические занятия

ПР02 Составление фрагментов текстовых документов проектов систем автоматизации (технические задания, заказные спецификации)

ПР03 Разработка структурных схем и схем комплекса технических средств (КТС)

Лабораторные работы
ЛР01. Выбор технических средств контроля и защиты для организации взрывозащиты в АСУ ТП

Самостоятельная работа
СР01. Техническое задание на разработку АСУ ТП

Тема 3. Проектирование схем автоматизации и принципиальных электрических схем АСУ ТП

Схемы автоматизации. Выбор контролируемых и регулируемых параметров технологических процессов. Выбор местоположения точек контроля и размещения постов управления АСУ ТП. Функциональные схемы АСУ ТП. Система условных обозначений средств АСУ ТП на функциональных схемах. Правила оформления функциональных схем. Принципиальные электрические схемы АСУ ТП. Система условных обозначений принципиальных электрических схем. Принципиальные электрические схемы питания, сигнализации и управления. Проектирование питающей и распределительной сетей, выбор аппаратуры. Правила оформления принципиальных электрических схем.

Практические занятия
ПР04 Разработка функциональных схем автоматизации
ПР05 Разработка принципиальных схем контроля и управления.
ПР06 Разработка схем электропитания.

Лабораторные работы
ЛР02. Разработка и реализация с использованием технических средств принципиальных электрических схем контроля и измерения
ЛР03. Разработка и реализация с использованием технических средств принципиальных электрических схем регулирования и управления
ЛР04. Разработка и реализация с использованием технических средств принципиальных схем электропитания

Тема 4. Проектирование постов управления АСУ ТП

Посты управления АСУ ТП. Выбор конструкций щитов и пультов. Компоновка приборов и аппаратуры на щитах и пультах. Размещение щитов и пультов в постах управления. Размещение электрических и трубных проводок в постах управления. Проектирование конструкторской документации щитов и пультов. Чертежи общих видов щитов и пультов. Монтажные схемы щитов и пультов. Схемы и таблицы электрических соединений. Проектирование внешних электрических и трубных проводок. Схемы подключения и таблицы подключения внешних проводок. Выбор проводов, кабелей и труб внешних электрических и трубных проводок. Правила оформления монтажных схем.

Практические занятия
ПР07 Разработка схем общего вида щитов, монтажно-коммутационных схем

- ПР08 Разработка схем внешних соединений и подключений
ПР09 Разработка схем расположения оборудования и проводок.

Лабораторные работы

ЛР05. Монтаж щитов управления

ЛР06. Разработка схем внешних соединений и монтаж кабельных линий

Раздел 2 Проектирование видов обеспечения АСУ ТП

Тема 5. Проектирование информационного, математического и программного обеспечения АСУ ТП

Состав и содержание информационного обеспечения АСУ ТП. Проектирование информационного обеспечения АСУ ТП. Цель и задачи проектирования информационного обеспечения АСУ ТП. Информационные языки, классификаторы информации. Организация баз данных в АСУ ТП, системы управления базами данных. Проектирование рабочей документации информационного обеспечения АСУ ТП.

Состав и содержание математического обеспечения АСУ ТП. Проектирование математического обеспечения АСУ ТП. Цель и задачи проектирования математического обеспечения АСУ ТП. Проектирование алгоритмов управления. Проектирование рабочей документации математического обеспечения АСУ ТП.

Состав и содержание программного обеспечения АСУ ТП. Общее и специальное программное обеспечение АСУ ТП. Проектирование программного обеспечения АСУ ТП. Цель и задачи проектирования программного обеспечения АСУ ТП. Проектирование специального программного обеспечения АСУ ТП. Выбор программных модулей и пакетов прикладных программ. Проектирование рабочей документации программного обеспечения АСУ ТП.

Практические занятия

ПР10. Проектирование программного обеспечения АСУ ТП: СПО управляющих контроллеров, СПО АРМов оператора

Тема 6. Системы автоматизированного проектирования АСУ ТП

Системы автоматизированного проектирования (САПР). Основные функции и структура САПР. Технические средства автоматизации проектных работ. Режимы работы САПР. Информационное и программное обеспечение САПР. Базы данных и принципы их построения в САПР. Пакеты прикладных программ САПР. САПР систем автоматизации. Автоматизированное проектирование АСУ ТП на основе концептуального моделирования. Содержание процесса автоматизированного проектирования АСУ ТП. Применение типовых проектных модулей в процессе проектирования АСУ ТП. Проектирование КТС АСУ ТП на основе типовых проектных модулей.

Практические занятия

ПР11. Автоматизированное проектирование АСУ ТП. Разработка функциональных схем автоматизации.

ПР12. Автоматизированное проектирование АСУ ТП. принципиальные схемы контроля и управления

ПР13. Автоматизированное проектирование АСУ ТП. Схемы электропитания

ПР14. Автоматизированное проектирование АСУ ТП. Схемы общего вида щитов.

ПР15. Автоматизированное проектирование АСУ ТП. Монтажно-коммутационные
схемы

ПР16. Автоматизированное проектирование АСУ ТП. Схемы внешних соединений и
подключений

Курсовое проектирование

Примерные темы курсовой работы/проекта:

1. Разработка технического и программного обеспечения автоматизированной системы управления технологическим процессом производства спирта
2. Разработка технического и программного обеспечения автоматизированной системы управления технологическим процессом производства пигмента красного 5С.
3. Разработка технического и программного обеспечения автоматизированной системы управления технологическим процессом производства фталоцианина меди.
4. Разработка технического и программного обеспечения автоматизированной системы управления технологическим процессом получения диффузионного сока при производстве сахара

Требования к основным разделам курсовой работы/проекта:

ВВЕДЕНИЕ

1. Современное состояние вопроса разработки автоматизированной системы управления процессом производства продукта
Анализ технологического (производственного) процесса производства продукта (описание технологического процесса)
Анализ процесса как объекта управления (обоснование выбора регулирующих переменных и управляющих воздействий, анализ возмущающих воздействий)
Критический анализ систем управления процессом производства продукта (оценка качества функционирования объекта и осуществляемых видов деятельности, выявление проблем, решение которых возможно средствами автоматизации)
Оценка (технико-экономическая, социальная, экологическая и т.п.) целесообразности создания автоматизированной системы управления (технико-экономическое обоснование)
Выводы к разделу 1
2. Разработка технического задания на проектирование автоматизированной системы управления процессом производства продукта
 - 2.1. Назначение и цели создания (развития) АСУ ТП (приводятся наименования и требуемые значения технических, технологических, производственно-экономических и др. показателей, которые должны быть достигнуты в результате создания автоматизированной системы управления)
 - 2.2. Характеристика объектов автоматизации (состав автоматизируемых аппаратов, агрегатов и др., условия эксплуатации объектов).
 - 2.3. Требования к системе управления (в целом, к функциям (задачам), выполняемым системой управления, к видам обеспечения)

- 2.3.1 *Требования в целом:* требования к структуре и функционированию системы, к надежности, безопасности, по стандартизации и унификации, эргономике и технической эстетике и т.д. (по ГОСТ 34.602-89).
- 2.3.2 *Требования к функциям:* по каждой подсистеме АСУ ТП приводят перечень выполняемых функций.
- 2.3.3 *Требования к видам обеспечения:* к техническому, программному, информационному, лингвистическому, метрологическому (приводится **перечень измерительных каналов**), организационному, методическому.
- 2.4. Выводы к разделу 2
- 3. Разработка функциональной схемы автоматизации процессом производства продукта
 - 3.1. Выбор места АСУ ТП в общей структуре интегрированной системы управления предприятием. Выбор структуры АСУ ТП. Разработка структурной схемы управления и контроля
 - 3.2. Обоснование выбора комплекса программно-технических средств и выбор основных технических средств АСУ ТП
 - 3.3. Описание функциональной схемы автоматизации
 - 3.4. Составление спецификации средств автоматизации
 - 3.5. Выводы к разделу 3
- 4. Разработка принципиальных электрических и пневматических схем автоматизации
 - 4.1. Разработка принципиальной схемы электропитания
 - 4.2. Разработка принципиальной схемы управления (двигателями, исполнительными механизмами и др.)*
 - 4.3. Разработка схем внешних соединений
 - 4.4. Выводы к разделу 4
- 5. Организация центрального пункта управления (для централизованной) или пунктов управления (для распределенной) АСУ ТП
 - 5.1. Организация АРМа оператора (технолога, инженера и пр.)
 - 5.1.1. Структура, функции АРМа оператора и описание механизмов взаимодействия АРМа с контроллерами и УСО (описание на базе каких аппаратных и программных средств создается АРМ оператора)
 - 5.1.2. Описание основных видеокадров (видеокадров используемой SCADA)
 - 5.2. Разработка общего вида щитов и шкафов и описание размещения приборов и средств автоматизации в щитах и в шкафах контроля и управления
 - 5.3. Разработка монтажно-коммутационной схемы щитов и шкафов контроля и управления
 - 5.4. Выводы к разделу 5
- 6. Разработка прикладного программного обеспечения (ППО) управляющих контроллеров (или других микропроцессорных устройств управления)
 - 6.1. Постановка задачи разработки ППО
 - 6.2. Разработка эскизных алгоритмов управления или блок-схем алгоритмов управления
 - 6.3. Описание разработанного прикладного программного обеспечения управляющих контроллеров (описание программных средств для программирования контроллеров и особенности реализации разработанного алгоритма управления)
 - 6.4. Выводы к разделу 6

Заключение

Список используемой литературы

Приложение 1. Спецификация средств автоматизации

Приложение 2 Листинг программного обеспечения контроллера

Требования для допуска курсовой работы/курсового проекта к защите.

Курсовой проект должен соответствовать выбранной теме, содержать все основные разделы и графический материал в соответствии с заданием, должна быть оформлена в соответствии с СТО ФГБОУ ВО «ТГТУ» 07-2017 «Выпускные квалификационные работы и курсовые проекты (работы). Общие требования».

4. ПЕРЕЧЕНЬ УЧЕБНОЙ ЛИТЕРАТУРЫ, ИНФОРМАЦИОННЫХ РЕСУРСОВ И ТЕХНОЛОГИЙ

4.1. Учебная литература

1. Федоров Ю.Н. Справочник инженера по АСУТП. Проектирование и разработка [Электронный ресурс] : учебно-практическое пособие / Ю.Н. Федоров. — Электрон. текстовые данные. — Вологда: Инфра-Инженерия, 2016. — 928 с. — 978-5-9729-0019-0. — Режим доступа: <http://www.iprbookshop.ru/5060.html>

2. Сырецкий Г.А. Проектирование автоматизированных систем. Часть 1 [Электронный ресурс] : учебное пособие / Г.А. Сырецкий. — Электрон. текстовые данные. — Новосибирск: Новосибирский государственный технический университет, 2014. — 156 с. — 978-5-7782-2455-1. — Режим доступа: <http://www.iprbookshop.ru/47714.html>

3. Галас В.П. Автоматизация проектирования систем и средств управления [Электронный ресурс] : учебник / В.П. Галас. — Электрон. текстовые данные. — Владимир: Владимирский государственный университет им. А.Г. и Н.Г. Столетовых, 2015. — 255 с. — 978-5-9984-0609-6. — Режим доступа: <http://www.iprbookshop.ru/57362.html>

4. Герасимов А.В. Проектирование АСУТП с использованием SCADA-систем [Электронный ресурс] : учебное пособие / А.В. Герасимов, А.С. Титовцев. — Электрон. текстовые данные. — Казань: Казанский национальный исследовательский технологический университет, 2014. — 128 с. — 978-5-7882-1514-3. — Режим доступа: <http://www.iprbookshop.ru/63973.html>

5. Жмудь В.А. Автоматизированное проектирование систем управления (АПССУ). Часть 1 [Электронный ресурс] : учебно-методическое пособие / В.А. Жмудь. — Электрон. текстовые данные. — Новосибирск: Новосибирский государственный технический университет, 2012. — 72 с. — 978-5-7782-2148-2. — Режим доступа: <http://www.iprbookshop.ru/45352.html>

6. Проектирование оборудования и объектов электроэнергетических систем в САД-средах. Часть 1 [Электронный ресурс] : учебное пособие / С.А. Ерошенко [и др.]. — Электрон. текстовые данные. — Екатеринбург: Уральский федеральный университет, 2015. — 160 с. — 978-5-7996-1551-2. — Режим доступа: <http://www.iprbookshop.ru/68281.html>

7. Авлукова Ю.Ф. Основы автоматизированного проектирования [Электронный ресурс] : учебное пособие / Ю.Ф. Авлукова. — Электрон. текстовые данные. — Минск: Вышэйшая школа, 2013. — 221 с. — 978-985-06-2316-4. — Режим доступа: <http://www.iprbookshop.ru/24071.html>

8. Федоров Ю.Н. Порядок создания, модернизации и сопровождения АСУТП [Электронный ресурс] / Ю.Н. Федоров. — Электрон. текстовые данные. — М. : Инфра-Инженерия, 2013. — 576 с. — 978-5-9729-0039-8. — Режим доступа: <http://www.iprbookshop.ru/13543.html>

4.2. Интернет-ресурсы, в том числе современные профессиональные базы данных и информационные справочные системы

Университетская информационная система «РОССИЯ» <https://uisrussia.msu.ru>

Справочно-правовая система «Консультант+» <http://www.consultant-urist.ru>

Справочно-правовая система «Гарант» <http://www.garant.ru>

База данных Web of Science <https://apps.webofknowledge.com/>

База данных Scopus <https://www.scopus.com>

Портал открытых данных Российской Федерации <https://data.gov.ru>

База открытых данных Министерства труда и социальной защиты РФ <https://rosmintrud.ru/opendata>

База данных Научной электронной библиотеки eLIBRARY.RU <https://elibrary.ru/>

База данных профессиональных стандартов Министерства труда и социальной защиты РФ <http://profstandart.rosmintrud.ru/obshchiy-informatsionnyy-blok/natsionalnyy-reestr-professionalnykh-standartov/>

Базы данных Министерства экономического развития РФ <http://www.economy.gov.ru>

База открытых данных Росфинмониторинга <http://www.fedsfm.ru/opendata>

Электронная база данных «Издательство Лань» <https://e.lanbook.com>

Электронная библиотечная система «IPRbooks» <http://www.iprbookshop.ru>

База данных «Электронно-библиотечная система «ЭБС ЮРАЙТ» <https://www.biblio-online.ru>

База данных электронно-библиотечной системы ТГТУ <http://elib.tstu.ru>

Федеральная государственная информационная система «Национальная электронная библиотека» <https://нэб.пф>

Национальный портал онлайн обучения «Открытое образование» <https://openedu.ru>

Электронная база данных "Polpred.com Обзор СМИ" <https://www.polpred.com>

Официальный сайт Федерального агентства по техническому регулированию и метрологии <http://protect.gost.ru/>

Средства и системы компьютерной автоматизации: <http://asutp.ru/>

НПП Элемер. Технические средства. www.elemer.ru,

Компания Метран. www.metran.ru,

ОВЕН. Оборудование для автоматизации: www.owen.ru,

Группа компаний «ТЕКОН». www.tecon.ru

Компания КонтрАВТ. Продукция. <http://www.contravt.ru/>

Промышленная автоматизация. www.ipc2u.ru,

Современные технологии автоматизации. Электронная версия журнала <http://www.cta.ru>

Автоматизация и производство. Электронная версия журнала <http://www.owen.ru/62057308>

Мир компьютерной автоматизации. Электронная версия журнала <http://mka.ru/>

Автоматизация в промышленности. Электронная версия журнала <http://avtprom.ru/>

Ресурсы электронной информационно-образовательной среды университета представлены в локальном нормативном акте «Положение об электронной информационно-образовательной среде Тамбовского государственного технического университета».

Электронные образовательные ресурсы, к которым обеспечен доступ обучающихся, в т.ч. приспособленные для использования инвалидами и лицами с ограниченными возможностями здоровья, приведены на официальном сайте университета в разделе «Университет»-«Сведения об образовательной организации»-«Материально-техническое обеспечение и оснащенность образовательного процесса».

Сведения о лицензионном программном обеспечении, используемом в образовательном процессе, представлены на официальном сайте университета в разделе «Образование»-«Учебная работа»-«Доступное программное обеспечение».

5. МЕТОДИЧЕСКИЕ УКАЗАНИЯ ДЛЯ ОБУЧАЮЩИХСЯ ПО ОСВОЕНИЮ ДИСЦИПЛИНЫ

Общие рекомендации по изучению дисциплины:

1 Выделять время для изучения теоретического материала по лекциям и учебной литературе. Самостоятельная работа студентов должна сопровождаться консультациями с преподавателем.

2 Перед лабораторным занятием ознакомиться с теоретическим материалом, методическими указаниями для проведения лабораторных работ.

3 В процессе изучения дисциплины студенты должны использовать программные средства.

Методические рекомендации по подготовке к лекционным занятиям:

1. Приступая к изучению дисциплины, студенты должны ознакомиться с учебной программой, учебной, научной и методической литературой, имеющейся в библиотеке ТГТУ, а так же размещенной на электронных ресурсах, к которым подключен университет.
2. Получить рекомендованные учебники и учебно-методические пособия в библиотеке, завести новую тетрадь для конспектирования лекций.
3. В ходе лекционных занятий вести конспектирование учебного материала. Обращать внимание на понятия, формулировки, термины, раскрывающие содержание тех или иных явлений и процессов, научные выводы и практические рекомендации.
4. Если по ходу лекционного занятия возникают вопросы – необходимо задать их преподавателю, с целью уяснения теоретических положений, разрешения спорных вопросов и т.п.
5. По окончании лекционного занятия выделить основные понятия, термины, определения и пр.

Методические рекомендации по подготовке к лабораторным занятиям:

Лабораторное занятие подразумевает выполнение лабораторной работы в аудитории, выполнение отчета и защиту (сдачу) отчета по лабораторной работе.

Выполнение отчета по лабораторной работе

Отчет по лабораторной работе должен содержать:

1. Наименование лабораторной работы.
2. Цель и задачи лабораторной работы.
3. Задание на лабораторную работу.
4. Задание для защиты лабораторной работы.
5. Необходимые рисунки и схемы для защиты лабораторной работы.

Методические рекомендации по организации самостоятельной работы

1. После каждой лекции внимательно прочитать полученный материал, выделяя для себя основные положения и моменты.
2. Самостоятельно изучить рекомендуемую литературу по вопросам, рассмотренным на занятиях. Составить краткий конспект дополнительного материала.
3. Устно пересказать лекционный и дополнительный материал.
4. Ответить на контрольные вопросы по пройденному материалу.
5. Подготовиться к лабораторному занятию.

6. МАТЕРИАЛЬНО-ТЕХНИЧЕСКОЕ ОБЕСПЕЧЕНИЕ

По всем видам учебной деятельности в рамках дисциплины используются аудитории, лаборатории, оснащенные необходимым специализированным и лабораторным оборудованием.

Наименование специальных помещений	Оснащенность специальных помещений	Перечень лицензионного программного обеспечения / Реквизиты подтверждающего документа
учебные аудитории для проведения занятий лекционного типа	Мебель: учебная мебель Технические средства: экран, проектор, компьютер с подключением к информационно-коммуникационной сети «Интернет»	
учебная аудитория для проведения занятий лабораторного типа, групповых и индивидуальных консультаций, текущего контроля и промежуточной аттестации – Лаборатория «Программно-технические средства управления» (№164/Л)	Мебель: учебная мебель Комплект специализированной мебели: компьютерные столы Технические средства: компьютерная техника с подключением к информационно-коммуникационной сети «Интернет» и доступом в электронную информационно-образовательную среду образовательной организации, коммуникационное оборудование, обеспечивающее доступ к сети интернет (проводное соединение); Датчики температуры, Измерительный преобразователь давления; Электромагнитный расходомер Мастерфлоу; Барьеры искрозащиты Корунд М4, Искрозащитные блоки питания БПДМ-Ех, пневматические исполнительные механизмы МИМ, электромагнитные клапаны, электропневмораспределители. Промышленные контроллеры I-7188EG и модули УСО серии I-7000; Промышленные контроллер I-8437 и модули УСО серии I-8000; Промышленные контроллер WinCON-8337; Промышленные контроллер P06 и модули УСО серии Теконик; Промышленный микропроцессорный регулятор ТРМ-202 Модули УСО компании ОВЕН: МВА8, МВУ8, МДВВ Промышленный контроллер ОВЕН ПЛК-100 и модули УСО серии Мх110 Сенсорный промышленный контроллер ОВЕН СПК-107	MS Office, Windows / Корпоративные академические лицензии бессрочные Microsoft Open License №47425744, 48248803, 41251589, 46314939, 44964701, 43925361, 45936776, 47425744, 41875901, 41318363, 60102643; OpenOffice / свободно распространяемое ПО AutoCAD 2015, 2016, 2017, 2018/ программные продукты Autodesk по программе стратегического партнерства в сфере образования между корпорацией Autodesk и образовательным учреждением- Договор #110001637279 NanoCAD / свободно распространяемое ПО Codesys / свободно распространяемое ПО MasterSCADA / свободно распространяемое ПО

	Сенсорная панель Touch-506	
учебная аудитория для проведения занятий семинарского типа, групповых и индивидуальных консультаций, текущего контроля и промежуточной аттестации	Мебель: учебная мебель Технические средства: экран, проектор, компьютер с подключением к информационно-коммуникационной сети «Интернет»	
учебная аудитория для курсового проектирования (выполнения курсовых работ)	Мебель: учебная мебель Технические средства: экран, проектор, компьютер с подключением к информационно-коммуникационной сети Интернет	

Для самостоятельной работы обучающихся предусмотрены помещения, укомплектованные специализированной мебелью, оснащенные компьютерной техникой с возможностью подключения к сети «Интернет» и обеспечением доступа в электронную информационно-образовательную среду университета.

Наименование помещений для самостоятельной работы обучающихся	Оснащенность помещений для самостоятельной работы обучающихся	Перечень лицензионного программного обеспечения / Реквизиты подтверждающего документа
Помещение для самостоятельной работы обучающихся (читальный зал Научной библиотеки)	Мебель: учебная мебель Комплект специализированной мебели: компьютерные столы Оборудование: компьютерная техника с подключением к информационно-коммуникационной сети «Интернет» и доступом в электронную информационно-образовательную среду образовательной организации, веб-камеры, коммуникационное оборудование, обеспечивающее доступ к сети интернет (проводное соединение и беспроводное соединение по технологии Wi-Fi)	Microsoft Windows 7 pro Лицензия №49487340 Microsoft Office2007 Лицензия №49487340
Помещение для самостоятельной работы обучающихся (ауд. 333/А)	Мебель: учебная мебель Комплект специализированной мебели: компьютерные столы Оборудование: компьютерная техника с подключением к информационно-коммуникационной сети «Интернет» и доступом в электронную информационно-образовательную среду образовательной организации, веб-камеры, коммуникационное оборудование, обеспечивающее доступ к сети интернет (проводное соединение и беспроводное соединение по технологии Wi-Fi)	Microsoft Windows XP Лицензия №44964701 Microsoft Office 2007 Лицензия №44964701

7. ТЕКУЩИЙ КОНТРОЛЬ УСПЕВАЕМОСТИ И ПРОМЕЖУТОЧНАЯ АТТЕСТАЦИЯ

Проверка достижения результатов обучения по дисциплине осуществляется в рамках текущего контроля успеваемости и промежуточной аттестации.

7.1. Текущий контроль успеваемости

Текущий контроль успеваемости включает в себя мероприятия по оцениванию выполнения лабораторных работ, заданий на практических занятиях, заданий для самостоятельной работы. Мероприятия текущего контроля успеваемости приведены в таблице 7.1.

Таблица 7.1 – Мероприятия текущего контроля успеваемости

Обозначение	Наименование	Форма контроля
ПР01	Характеристика проектной документации. Правила оформления. Стандарты ЕСКД, ЕСПД, СПДС, СНиП, РД	опрос
ПР02	Составление фрагментов текстовых документов проектов систем автоматизации (технические задания, заказные спецификации)	опрос
ПР03	Разработка структурных схем и схем комплекса технических средств (КТС)	опрос
ПР04	Разработка функциональных схем автоматизации	опрос
ПР05	Разработка принципиальных схем контроля и управления.	опрос
ПР06	Разработка схем электропитания.	опрос
ПР07	Разработка схем общего вида щитов	опрос
ПР08	Разработка схем внешних соединений и подключений	опрос
ПР09	Разработка монтажно-коммутационных схем	опрос
ПР10	Проектирование программного обеспечения АСУТП: СПО управляющих контроллеров, СПО АРМов оператора	контр. работа
ПР11	Автоматизированное проектирование АСУ ТП. Разработка функциональных схем автоматизации	контр. работа
ПР12	Автоматизированное проектирование АСУ ТП. принципиальные схемы контроля и управления	контр. работа
ПР13	Автоматизированное проектирование АСУ ТП. Схемы электропитания.	контр. работа
ПР14	Автоматизированное проектирование АСУ ТП. Схемы общего вида щитов.	контр. работа
ПР15	Автоматизированное проектирование АСУ ТП. Схемы внешних соединений и подключений	контр. работа
ПР16	Автоматизированное проектирование АСУ ТП. Монтажно-коммутационные схемы	контр. работа
ЛР01	Выбор технических средств контроля и защиты для организации взрывозащиты в АСУ ТП	защита
ЛР02	Разработка и реализация с использованием технических средств принципиальных электрических схем контроля и измерения	защита
ЛР03	Разработка и реализация с использованием технических средств принципиальных электрических схем регулирования и управления	защита

27.03.04 «Управление в технических системах»
«Системы и средства управления технологическими процессами»

Обоз- начение	Наименование	Форма контроля
ЛР04	Разработка и реализация с использованием технических средств принципиальных схем электропитания	защита
ЛР05	Монтаж щитов управления	защита
ЛР06	Разработка схем внешних соединений и монтаж кабельных линий	защита
СР01	Техническое задание на разработку АСУ ТП	реферат

7.2. Промежуточная аттестация

Формы промежуточной аттестации по дисциплине приведены в таблице 7.2.

Таблица 7.2 – Формы промежуточной аттестации

Обоз- начение	Форма отчетности	Очная	Заочная
Экз01	Экзамен	7 семестр	5 курс
КП01	Защита КП	8 семестр	5 курс

8. ФОНД ОЦЕНОЧНЫХ СРЕДСТВ

8.1. Оценочные средства

Оценочные средства соотнесены с результатами обучения по дисциплине и индикаторами достижения компетенций.

ИД-1 (ОПК-5) Знать: тенденции развития науки, техники и технологии в области управления в технических системах

Результаты обучения	Контрольные мероприятия
<i>Знание основы организации проектирования автоматизированных систем управления, содержания стадий и этапов проектирования систем автоматизации</i>	Экз01
<i>Называет перспективные направления использования CASE-средств проектирования АСУ ТП</i>	Экз01
<i>Называет современные CASE-средства проектирования систем автоматизации и управления</i>	Экз01

Теоретические вопросы к экзамену Экз01

1. Процесс проектирования в жизненном цикле автоматизированных систем управления технологическими процессами.
2. Цель и задачи проектирования систем автоматизации.
3. Краткая характеристика проектной документации.
4. Использование системы государственных стандартов в проектировании систем автоматизации.
5. Применение ЭВМ в процессе проектирования автоматизированных систем управления.
6. CASE-средства разработки технической документации.
7. Системный подход к проектированию автоматизированных систем управления технологическими процессами.
8. Основные принципы проектирования систем автоматизации.
9. Организация процесса проектирования.
10. Общие принципы организации работ по созданию АСУ ТП.
11. Планирование и финансирование работ по созданию АСУ ТП.
12. Права и обязанности участников создания АСУ ТП.
13. Особенности организации процесса проектирования АСУ ТП для действующих и вновь создаваемых объектов.
14. Стадии и этапы процесса проектирования АСУ ТП.
15. Содержание работ по предварительному обследованию объекта автоматизации.
16. Предпроектные научно – исследовательские работы.
17. Технико-экономическое обоснование проекта автоматизации.

ИД-2 (ОПК-5) Уметь формулировать задачи в сфере управления техническими системами с учетом использования современных и перспективных методов и алгоритмов управления, технологий построения систем управления.

Результаты обучения	Контрольные мероприятия
<i>Умение разрабатывать технические задания на выполнение проектных работ</i>	КП01, ПР02, СР01
<i>Умение подготавливать технико-экономическое обоснование проектных решений, оценивать затраты на разработку и внедрение системы автоматизации и управления</i>	КП01, ПР02

Вопросы к защите курсового проекта КП01 (примеры)

1. Обоснуйте выбор приборов для измерения температуры (давления, уровня, расхода и др.) для вашего технологического процесса.
2. Чем обусловлен выбор электрических (пневматических) исполнительных механизмов?
3. Как обеспечивается взрывозащита? (В случае автоматизации взрывоопасных объектов).

Задания к опросу ПР02

1. Из чего складывается стоимость реализации системы управления.
2. Источники экономической эффективности от внедрения АСУ ТП
3. Почему сокращение оперативного персонала – плохой источник эффективности
4. Основные разделы ТЗ.
5. Какие параметры необходимо обязательно представлять в ТЗ.
6. К чему приводит неглубокая проработка ТЗ.

Темы реферата СР01

1. Техническое задание на разработку АСУ ТП производства ... (по варианту)

ИД-1 (ОПК-10) Знать: состав и правила оформления технической документации для регламентного обслуживания систем контроля, автоматизации и управления

Результаты обучения	Контрольные мероприятия
<i>Называет ГОСТы, СНиПы, РД на выполнение рабочей документации</i>	ПР01
<i>Приводит краткую характеристику проектной документации.</i>	Экз01
<i>Знает перечень графических и текстовых документов, входящих в проект по автоматизации</i>	Экз01

Теоретические вопросы к экзамену Экз01

18. Содержание технического задания на проектирование автоматизированных систем управления технологическими процессами объектов.
19. Содержание основных этапов процесса проектирования автоматизированных систем управления.
20. Состав и содержание технической документации проекта системы автоматизации.
21. Состав технического и рабочего проекта АСУ ТП.
22. Выбор и постановка задач автоматизации технологических процессов объектов.
23. Выбор и разработка технической, функциональной, информационной и организационной структур АСУ ТП.
24. Проектирование структурных схем.
25. Выбор комплекса технических средств АСУ ТП.
26. Выбор технических средств получения, преобразования, переработки и отображения информации с учетом их характеристик.
27. Особенности выбора информационного и управляющего вычислительных комплексов АСУ ТП.
28. Схемы автоматизации.
29. Выбор контролируемых и регулируемых параметров технологических процессов.
30. Выбор местоположения точек контроля и размещения постов управления АСУ ТП.
31. Функциональные схемы АСУ ТП.
32. Система условных обозначений средств АСУ ТП на функциональных схемах.
33. Правила оформления функциональных схем.
34. Принципиальные электрические схемы АСУ ТП.
35. Система условных обозначений принципиальных электрических схем.

36. Принципиальные электрические схемы питания, сигнализации и управления.
37. Проектирование питающей и распределительной сетей, выбор аппаратуры.
38. Правила оформления принципиальных электрических схем.
39. Посты управления АСУ ТП.
40. Выбор конструкций щитов и пультов.
41. Компоновка приборов и аппаратуры на щитах и пультах.
42. Размещение щитов и пультов в постах управления.
43. Размещение электрических и трубных проводок в постах управления.
44. Проектирование конструкторской документации щитов и пультов.
45. Чертежи общих видов щитов и пультов.
46. Монтажные схемы щитов и пультов.
47. Схемы и таблицы электрических соединений.
48. Проектирование внешних электрических и трубных проводок.
49. Схемы подключения и таблицы подключения внешних проводок.
50. Выбор проводов, кабелей и труб внешних электрических и трубных проводок.
51. Правила оформления монтажных схем.
52. Состав и содержание информационного обеспечения АСУ ТП.
53. Проектирование информационного обеспечения АСУ ТП.
54. Цель и задачи проектирования информационного обеспечения АСУ ТП.
55. Информационные языки, классификаторы информации.
56. Организация баз данных в АСУ ТП, системы управления базами данных.
57. Проектирование рабочей документации информационного обеспечения АСУ ТП.
58. Состав и содержание математического обеспечения АСУ ТП.
59. Проектирование математического обеспечения АСУ ТП.
60. Цель и задачи проектирования математического обеспечения АСУ ТП.
61. Проектирование алгоритмов управления.
62. Проектирование рабочей документации математического обеспечения АСУ ТП.
63. Состав и содержание программного обеспечения АСУ ТП.
64. Общее и специальное программное обеспечение АСУ ТП.
65. Проектирование программного обеспечения АСУ ТП.
66. Цель и задачи проектирования программного обеспечения АСУ ТП.
67. Проектирование специального программного обеспечения АСУ ТП.
68. Выбор программных модулей и пакетов прикладных программ.

Задания к опросу ПР01

1. Перечень ГОСТов серии 2. (ЕСКД)
2. Перечень ГОСТов серии 24. (Информационная технология. АСУ)
3. Перечень ГОСТов серии 34. (Информационная технология. Автоматизированные системы)
4. Состав СНиП 3.05.07-85 Системы автоматизации

ИД-2 (ОПК-10) Уметь: осуществлять разработку технической документации для регламентного обслуживания систем контроля, автоматизации и управления

Результаты обучения	Контрольные мероприятия
<i>Понимает принцип функционирования приборов и средств автоматизации по схемам по информации из РЭ</i>	Экз01, ПР04-ПР08
<i>Умение составлять контуры измерения, контроля, управления, регулирования исходя из информации из РЭ конкретных технических средств</i>	Экз01, ПР04-ПР08
<i>Осуществляет разработку функциональных схем автоматизации</i>	Экз01, ПР04
<i>Осуществляет разработку принципиальных электрических схем</i>	Экз01, ПР05, ПР06, ЛР2-ЛР4
<i>Осуществляет разработку схем внешних электрических и трубных</i>	ПР08

Результаты обучения	Контрольные мероприятия
<i>проводок</i>	
<i>Осуществляет разработку схем общего вида щитов</i>	ПР07
<i>Осуществляет разработку монтажно-коммутационных схем</i>	ПР09

Задания к опросу ПР04

1. Как обозначаются средства измерения температуры на функциональных схемах?
2. Как обозначаются измерительные преобразователи давления на функциональных схемах?
3. Как обозначаются измерительные преобразователи давления на функциональных схемах?
4. Как обозначаются расходомеры и счетчики количества на функциональных схемах?
5. Как отображаются приборы, установленные по месту?
6. Как отображаются приборы, установленные в щитах управления?
7. Как нумеруются приборы, входящие в один контур управления?

Задания к опросу ПР05

1. Приведите условно-графическое изображение катушек реле и пускателей
2. Приведите условно-графическое изображение нормально открытых, нормально-закрытых и переключающих контактов
3. Приведите условно-графическое изображение кнопок и переключателей.
4. Как обозначаются кнопки и переключатели.
5. Как обозначаются магнитные пускатели.
6. Как обозначаются промежуточные реле.
7. Как обозначаются источники питания.

Задания к опросу ПР06

1. Приведите условно-графическое изображение автоматических выключателей
2. Приведите условно-графическое изображение плавких предохранителей
3. Как обозначаются предохранители?
4. Как обозначаются автоматические выключатели?
5. Как осуществляется выбор автоматических выключателей?

Задания к опросу ПР07

1. Что отображается на схемах общего вида щитов?
2. В каком масштабе выполняется схема?
3. Приведите рекомендации по компоновке приборов внутри щита.

Задания к опросу ПР08

1. Что отображается на схемах внешних электрических и трубных проводок?
2. Какая информация приводится в поле «Позиция»?
3. Какая информация приводится в поле «Тип»?
4. Какая информация приводится в поле «Наименование параметра и место отбора импульса»?
5. Чем отличаются обозначения электрических и трубных проводок.
6. Что означает запись КВВГ4х1 у электрической проводки.

Задания к опросу ПР09

1. Каким способом можно выполнить монтажно-коммутационную схему щита
2. В чем суть графического способа?

3. В чем заключается адресный способ?
4. Как выполняется схема табличным способом.

ИД-3 (ОПК-10) Владеть навыками выполнения технической документации с использованием специализированных программных продуктов

Результаты обучения	Контрольные мероприятия
<i>Осуществляет выполнение функциональных схем автоматизации, принципиальных электрических схем, схем общего вида щитов, монтажно-коммутационных схем, схем внешних электрических и трубных проводок в AutoCAD</i>	ПР10-ПР16, КПО1

Задания к контрольным работам ПР11-ПР16

1. Выполнить функциональную схему автоматизации процесса ...(по варианту) в среде AutoCAD
2. Выполнить принципиальную электрическую схему контроля и управления ...(по варианту) в среде AutoCAD
3. Выполнить схему электропитания ...(по варианту) в среде AutoCAD
4. Выполнить схему общего вида щита ...(по варианту) в среде AutoCAD
5. Выполнить схему внешних электрических и трубных проводок ...(по варианту) в среде AutoCAD
6. Выполнить монтажно-коммутационную щита ...(по варианту) в среде AutoCAD.

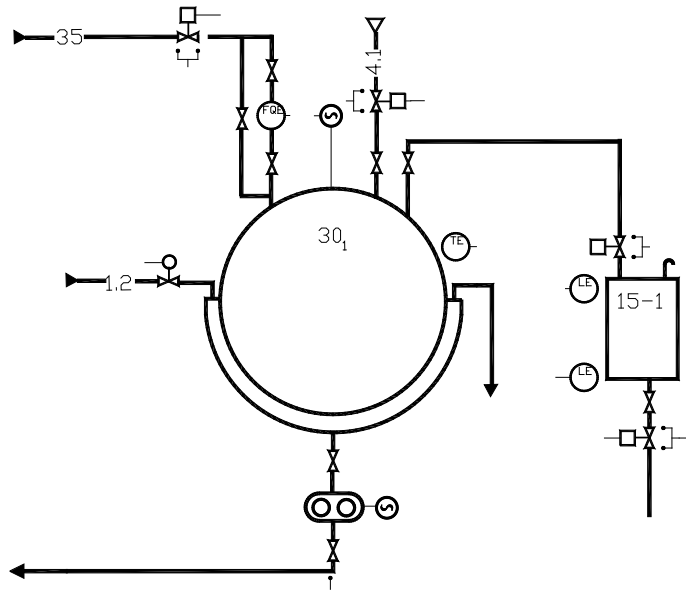
Примеры практических заданий в билетах на экзамене

1. Разработать принципиальную электрическую схему управления электрическим импульсным исполнительным механизмом (типа МЭО) с использованием релейно-контактных элементов. Схема управления должна предусматривать местное (ручное) и дистанционное (автоматическое) управление. Предусмотреть ключ выбора режима управления. Автоматическое управление осуществляется промышленным контроллером, имеющим дискретные выходы типа «открытый коллектор», напряжение коммутации 24В постоянного тока.
2. Разработать принципиальную электрическую схему блокировки и управления насосом с трехфазным асинхронным двигателем с короткозамкнутым ротором мощностью 15 кВт, предусматривающую возможность как ручного управления с местного щита, так и автоматического управления с контроллера. Блокировка насоса должна осуществляться при превышении давления в линии после насоса выше максимального (используется реле максимального давления).
Предусмотреть защиту электродвигателя от перегрузок и короткого замыкания.
В качестве автоматического управляющего устройства используется контроллер I-7188EG с модулем дискретного ввода-вывода I-7050 (Тип дискретного выхода – открытый коллектор, коммутационная способность выходов 30VDC, 50mA).
3. Разработать функциональную схему автоматизации технологического процесса развернутым способом.

Перечень параметров контроля и управления

№	Наименование параметра	Номинальное значение	Ед. изм.	Тип сигнала		Прим
				I/O	Величина	
1	Температура в реакторе 30	130	°C	AI	4...20 мА	Регулирование
2	Верхний уровень в ем.15	2	м	DI	Сух.конт.	
3	Нижний уровень в ем.15	0,2	м	DI	Сух.конт.	
4	Количество реагента в реактор	2,5	м ³	DI	Сух.конт. (имп.)	
5	Положение отсечных клапанов			DI	Сух.конт.	
6	Управление отсечными клапанами			DO	220В	
7	Управление регулирующим клапаном			DO	220В (имп.)	

Условия среды – пожаровзрывоопасные (Класс помещения – В-Ia)



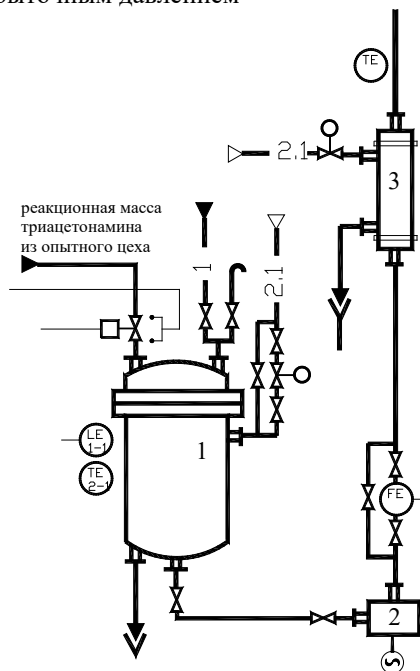
4. Разработать функциональную схему автоматизации технологического процесса развернутым способом.

Перечень параметров контроля и управления:

№	Наименование параметра	Номин. значение	Ед. изм.	Тип сигнала		Прим
				I/O	Величина	
1	Уровень в реакторе 1	0...1	м	AI	4...20 мА	
2	Температура в реакторе 1	60	°С	AI	4...20 мА	Регулирование
3	Расход среды из реактора 1	10	М ³ /ч		4...20 мА	Регулирование
4	Температура после теплообменника 3	110	°С	AI	4...20 мА	Регулирование
5	Положение отсечных клапанов			DI	Сух. конт.	
6	Управление отсечными клапанами			DO	220В	
7	Управление регулирующим клапаном			DO	220В (имп.)	
8	Управление двигателем насоса			АО	4...20 мА	

*Условия среды – пожаровзрывоопасные (Класс помещения – В-1а)

**Реактор работает под избыточным давлением



8.2. Критерии и шкалы оценивания

Каждое мероприятие текущего контроля успеваемости оценивается по шкале «зачтено», «не зачтено».

Оценка «зачтено» выставляется обучающемуся при выполнении всех указанных показателей (Таблица 8.1), допускаются несущественные неточности в изложении и оформлении материала

При невыполнении хотя бы одного из показателей выставляется оценка «не зачтено».

Таблица 8.1 – Критерии оценивания мероприятий текущего контроля успеваемости

Наименование, обозначение	Показатель
Лабораторная работа	лабораторная работа выполнена в полном объеме; по лабораторной работе представлен отчет, содержащий необходимые расчеты, выводы, оформленный в соответствии с установленными требованиями; на защите лабораторной работы даны правильные ответы не менее чем на 50% заданных вопросов
Контрольная работа	правильно решено не менее 50% заданий
Опрос	даны правильные ответы не менее чем на 50% заданных вопросов
Реферат	тема реферата раскрыта; чертежи и схемы выполнены правильно; чертежи и схемы выполнены в AutoCAD с соблюдением требуемых ГОСТов; соблюдены требования к объему и оформлению реферата

При оценивании результатов обучения по дисциплине в ходе промежуточной аттестации используются следующие критерии и шкалы.

Экзамен (Экз01).

Задание состоит из 2 теоретических вопросов и 1 практическое задание.

Время на подготовку: 60 минут.

Оценка «отлично» выставляется обучающемуся, если он глубоко и прочно усвоил программный материал, исчерпывающе, последовательно, четко и логически стройно его излагает, умеет тесно увязывать теорию с практикой, свободно справляется с задачами, вопросами и другими видами применения знаний, не затрудняется с ответом при видоизменении заданий, использует в ответе материал рекомендуемой литературы, правильно обосновывает принятое решение, владеет разносторонними навыками и приемами выполнения практических заданий.

Оценка «хорошо» выставляется обучающемуся, если он твердо знает программный материал, грамотно и по существу излагает его, не допуская существенных неточностей в ответах на вопросы, правильно применяет теоретические положения при решении практических заданий, владеет необходимыми навыками и приемами их выполнения.

Оценка «удовлетворительно» выставляется обучающемуся, если он имеет знания только основного материала, но не усвоил его деталей, допускает неточности, недостаточно правильные формулировки, нарушения логической последовательности в изложении программного материала, испытывает затруднения при выполнении практических работ.

Защита КП (КП01).

На защите курсовой работы обучающемуся задаются 8-10 вопросов по теме курсового проектирования.

Оценка «отлично» выставляется студенту, показавшему глубокие знания, примененные им при самостоятельном исследовании выбранной темы, способному обобщить практический материал и сделать на основе анализа выводы.

Оценка «хорошо» выставляется студенту, показавшему в работе и при ее защите полное знание материала, всесторонне осветившему вопросы темы, но не в полной мере проявившему самостоятельность в исследовании.


Оценка «удовлетворительно» выставляется студенту, раскрывшему в работе основные вопросы избранной темы, но не проявившему самостоятельности в анализе или допустившему отдельные неточности в содержании работы.

Оценка «неудовлетворительно» выставляется студенту, не раскрывшему основные положения избранной темы и допустившему грубые ошибки в содержании работы, а также допустившему неправомерное заимствование.

Результат обучения по дисциплине считается достигнутым при получении обучающимся оценки «зачтено», «удовлетворительно», «хорошо», «отлично» по каждому из контрольных мероприятий, относящихся к данному результату обучения.

МИНИСТЕРСТВО НАУКИ И ВЫСШЕГО ОБРАЗОВАНИЯ РОССИЙСКОЙ ФЕДЕРАЦИИ
Федеральное государственное бюджетное образовательное учреждение
высшего образования

«Тамбовский государственный технический университет»
(ФГБОУ ВО «ТГТУ»)



УТВЕРЖДАЮ

Директор института автоматизации и
информационных технологий

Ю.Ю. Громов
« 21 » января 20 21 г.

РАБОЧАЯ ПРОГРАММА ДИСЦИПЛИНЫ

Б1.О.26 Монтаж, наладка и эксплуатация средств и систем

(шифр и наименование дисциплины в соответствии с утвержденным учебным планом подготовки)

управления

Направление

27.03.04 – Управление в технических системах

(шифр и наименование)

Профиль

Системы и средства управления технологическими процессами

(наименование профиля образовательной программы)

Формы обучения: ***очная, заочная***

Кафедра: ***Информационные процессы и управление***

(наименование кафедры)

Составитель:

К.Т.Н., ДОЦЕНТ

степень, должность

подпись

А.А. Третьяков

инициалы, фамилия

Заведующий кафедрой

подпись

В.Г. Матвейкин

инициалы, фамилия

Тамбов 2021

1. ПЛАНИРУЕМЫЕ РЕЗУЛЬТАТЫ ОБУЧЕНИЯ ПО ДИСЦИПЛИНЕ И ЕЕ МЕСТО В СТРУКТУРЕ ОПОП

Цель освоения дисциплины – достижение планируемых результатов обучения (таблица 1.1), соотнесенных с индикаторами достижения компетенций и целью реализации ОПОП.

Дисциплина входит в состав обязательной части образовательной программы.

Таблица 1.1 – Результаты обучения по дисциплине

Код, наименование индикатора	Результаты обучения по дисциплине
ОПК-8 Способен выполнять наладку измерительных и управляющих средств и комплексов, осуществлять их регламентное обслуживание	
ИД-1 (ОПК-8) Знать: порядок организации работ по наладке измерительных и управляющих средств и комплексов	<i>Описывает порядок организации пусконаладочных работ</i>
	<i>Называет общие положения техники безопасности при производстве наладочных работ</i>
	<i>Описывает порядок наладки вторичных измерительных приборов и средств автоматизации</i>
	<i>Описывает порядок наладки средств измерения различных технологических параметров</i>
ИД-2 (ОПК-8) Уметь: осуществлять монтаж, наладку и регламентное обслуживание измерительных и управляющих средств и комплексов	<i>Осуществляет монтаж приборов для измерения температуры</i>
	<i>Осуществляет монтаж приборов для измерения давления</i>
	<i>Осуществляет монтаж приборов для измерения расхода</i>
	<i>Осуществляет монтаж приборов для измерения уровня</i>
	<i>Осуществляет монтаж вторичных измерительных приборов</i>
<i>Осуществляет монтаж электропроводок</i>	
ИД-3 (ОПК-8) Владеть навыками наладки технических средств автоматизации и управления, отладки прикладного программного обеспечения программно-аппаратных комплексов	<i>Организует работы по монтажу, наладке и проверке средств измерений и систем технологического контроля</i>
	<i>Использует методы и средства разработки и оформления технической документации на монтаж, наладку, настройку, проверку и сдачу комплексов автоматизации и управления</i>

Результаты обучения по дисциплине достигаются в рамках осуществления всех видов контактной и самостоятельной работы обучающихся в соответствии с утвержденным учебным планом.

Индикаторы достижения компетенций считаются сформированными при достижении соответствующих им результатов обучения.

2. ОБЪЁМ ДИСЦИПЛИНЫ

Объем дисциплины составляет 3 зачетные единицы.

Ниже приведено распределение общего объема дисциплины (в академических часах) в соответствии с утвержденным учебным планом.

Виды работ	Форма обучения	
	Очная	Заочная
	6 семестр	4 курс
<i>Контактная работа</i>		
занятия лекционного типа	16	2
лабораторные занятия	32	6
практические занятия	16	4
курсовое проектирование		
Консультации		
промежуточная аттестация	1	1
<i>Самостоятельная работа</i>	43	95
<i>Всего</i>	108	108

3. СОДЕРЖАНИЕ ДИСЦИПЛИНЫ

Раздел 1. Монтаж приборов и средств измерений и автоматизации

Тема 1. Организация работ по монтажу средств измерений и автоматизации

Состав службы монтажных организаций: участки подготовки производства (УПП), строительно-монтажные лаборатории, проектно-конструкторские организации, производственно-технические отделы.

Состав работ и документации, необходимых при подготовке монтажной организации к производству монтажных работ.

Проект производства работ (ППР). Требования к условиям и характерным особенностям разработки ППР. Состав ППР. Обеспечение монтажных работ материалом и оборудованием. Порядок проведения монтажа приборов и средств автоматизации (ПрСА) и производственная документация, оформляемая при монтаже. Индивидуальные испытания при проведении монтажных работ.

Практические занятия

ПРО1. Составление таблиц соединений и подключений по принципиальной электрической схеме.

Самостоятельная работа:

СРО1. По рекомендованной литературе изучить:

1. Обеспечение монтажных работ материалом и оборудованием.
2. Индивидуальные испытания при проведении монтажных работ.

Тема 2. Монтаж щитов, пультов и стивов

Установка щитовых конструкций в специальных помещениях (центральных и вспомогательных), а также непосредственно в технологических помещениях. Требования к помещениям, где установлены ПрСА. Правила установки щитов управления в помещении с двойным полом и кабельными каналами.

Особенности монтажа щитов в технологических и специальных помещениях. Индустриальные методы монтажа щитовых конструкций, монтаж комплексных операторских пунктов (КОП) и комплектных пунктов датчиков (КПД). Ввод электрических проводок в щиты с использованием металлорукавов и труб. Порядок выполнения зануления и заземления.

Практические занятия

ПРО2. Изучение монтажа средств автоматизации в шкафах управления на примере шкафа управления (ЦНИИКА, учебных стендов лаборатории 164/Л).

Самостоятельная работа:

СРО2. По рекомендованной литературе изучить:

1. Особенности монтажа щитов в технологических и специальных помещениях.
2. Ввод электрических проводок в щиты с использованием металлорукавов и труб.
3. Порядок выполнения зануления и заземления.

Тема 3. Монтаж электропроводок.

Выбор трасс электропроводок с учетом наименьшего расхода проводок и кабеля. Правила прокладки проводок измерительных цепей, цепей управления, регулирования, сигнализации и цепей питания.

Правила прокладки кабелей электропроводки систем автоматизации совместно с силовыми кабелями. Правила прокладки электрокабелей в коробках, на лотках, на кабельных конструкциях. Прокладка кабелей в каналах, туннельных коллекторах и т. п.

Основные типы контрольных кабелей, их характеристики и маркировки. Основные требования к прокладке незащищенных изолированных проводок в коробках, лотках и защищенных трубах. Прокладка защитных труб и коробов.

Практические занятия

ПР03. Выбор трасс электропроводок с учетом наименьшего расхода проводок и кабеля.

Самостоятельная работа:

СР03. По рекомендованной литературе изучить:

1. Основные требования к прокладке незащищенных изолированных проводок.
2. Прокладка защитных труб и коробов.

Тема 4. Монтаж приборов для измерений технологических параметров.

Общие технические требования к установке приборов на технологическом оборудовании, на щитах, а также в помещениях различных категорий. Способы монтажа.

Монтаж приборов для измерения температуры, давления и разряжения, расхода, уровня, состава и качества вещества.

Лабораторные работы

ЛР01. Монтаж и наладка средств измерения расхода.

ЛР02. Монтаж и наладка средств измерения давления.

ЛР03. Монтаж и наладка средств измерения температуры.

ЛР04. Монтаж и наладка средств измерения уровня.

ЛР05. Монтаж и наладка электроконтактной аппаратуры.

Самостоятельная работа:

СР04. По рекомендованной литературе изучить:

1. Общие технические требования к монтажу приборов.

Раздел 2. Наладка средств измерений и систем аналитического и технологического контроля

Тема 5. Организация и производство работ по наладке средств измерений и систем технологического контроля

Организация работ по наладке средств измерений и систем технологического контроля.

Общие положения техники безопасности при производстве наладочных работ.

Производство наладочных работ в действующих электроустановках и производственных помещениях. ГОСТы, определяющие уровни взрыво- и пожарозащиты, обозначения и маркировка приборов.

Самостоятельная работа:

СР05. По рекомендованной литературе изучить:

1. Производство наладочных работ в действующих электроустановках.

Тема 6. Наладка вторичных измерительных приборов и устройств с унифицированным входным сигналом

Вторичные приборы с токовым входным сигналом.

Организация распределенных систем, базирующихся на микропроцессорных устройствах, программируемых логических контроллерах.

Лабораторные работы

ЛР06. Настройка измерителя-регулятора ТРМ 202.

ЛР07. Монтаж и наладка сенсорных панелей оператора.

ЛР08. Монтаж и наладка вторичных измерительных приборов.

Тема 7. Наладка схем и устройств технологической сигнализации, защиты и блокировки

Типовые схемы технологической сигнализации. Алгоритмы работы схем и их действия в технологических процессах.

Унифицированные блоки технологической сигнализации, бесконтактные логические элементы, многоканальные комплексные устройства сигнализации. Схемы технологической защиты и блокировки.

Последовательность наладки и испытания систем защиты и блокировки.

Практические занятия

ПР05. Изучение схем технологической сигнализации и блокировки.

Самостоятельная работа:

СР06. По рекомендованной литературе изучить:

1. Последовательность наладки и испытания систем защиты и блокировки.

Раздел 3. Эксплуатация приборов и средств автоматизации

Тема 8. Основные положения по эксплуатации ПрСА

Эксплуатация, техническое обслуживание, планово-предупредительные работы, поверка ПрСА.

Практические занятия

ПР06. Составление графика планово-предупредительных работ

Самостоятельная работа:

СР07. По рекомендованной литературе изучить:

1. Поверка ПрСА.

4. ПЕРЕЧЕНЬ УЧЕБНОЙ ЛИТЕРАТУРЫ, ИНФОРМАЦИОННЫХ РЕСУРСОВ И ТЕХНОЛОГИЙ

4.1. Учебная литература

1. Монтаж, наладка, эксплуатация систем автоматизации [Электронный ресурс]: учебное пособие / В.Н. Назаров [и др.]; М-во образования и науки Российской Федерации, Федеральное гос. бюджетное образовательное учреждение высш. проф. образования "Тамбовский гос. технический ун-т". - Тамбов: ТГТУ, 2012. Режим доступа: http://www.tstu.ru/book/elib1/exe/2012/nazarov_t.exe

2. Монтаж, наладка, эксплуатация систем автоматизации : учебное пособие / В. Н. Назаров, А. А. Третьяков, И. А. Елизаров, В. А. Погонин. - Тамбов : Тамбовский государственный технический университет, ЭБС АСВ, 2018. — 248 с. - Режим доступа: <http://www.iprbookshop.ru/94352.html>.

3. Грунтович, Н. В. Монтаж, наладка и эксплуатация электрооборудования : учебное пособие / Н.В. Грунтович. - Минск: Новое знание, 2013. - 271 с. - Режим доступа: <https://e.lanbook.com/book/43873>.

4. Технические средства автоматизации и управления. Часть 1. Контрольно-измерительные средства систем автоматизации и управления [Электронный ресурс] : учебное пособие / В.В. Тугов [и др.]. - Электрон. текстовые данные. - Оренбург: Оренбургский государственный университет, ЭБС АСВ, 2016. - 110 с. - Режим доступа: <http://www.iprbookshop.ru/69956.html>

5. Сырецкий Г.А. Проектирование автоматизированных систем. Часть 1 [Электронный ресурс] : учебное пособие / Г.А. Сырецкий. - Электрон. текстовые данные. - Новосибирск: Новосибирский государственный технический университет, 2014. - 156 с. - Режим доступа: <http://www.iprbookshop.ru/47714.html>

6. Трегуб В.Г. Проектирование, монтаж и эксплуатация систем автоматизации в пищевой промышленности: учеб. для вузов / В. Г. Трегуб, А. П. Ладанюк, Л. Н. Плужников. - М.: Агропромиздат, 1991. - 352 с.

4.2. Интернет-ресурсы, в том числе современные профессиональные базы данных и информационные справочные системы

Университетская информационная система «РОССИЯ» <https://uisrussia.msu.ru>

Справочно-правовая система «Консультант+» <http://www.consultant-urist.ru>

Справочно-правовая система «Гарант» <http://www.garant.ru>

База данных Web of Science <https://apps.webofknowledge.com/>

База данных Scopus <https://www.scopus.com>

Портал открытых данных Российской Федерации <https://data.gov.ru>

База открытых данных Министерства труда и социальной защиты РФ <https://rosmintrud.ru/opendata>

База данных Научной электронной библиотеки eLIBRARY.RU <https://elibrary.ru/>

База данных профессиональных стандартов Министерства труда и социальной защиты РФ <http://profstandart.rosmintrud.ru/obshchiy-informatsionnyy-blok/natsionalnyy-reestr-professionalnykh-standartov/>

Базы данных Министерства экономического развития РФ <http://www.economy.gov.ru>

База открытых данных Росфинмониторинга <http://www.fedsfm.ru/opendata>

Электронная база данных «Издательство Лань» <https://e.lanbook.com>

Электронная библиотечная система «IPRbooks» <http://www.iprbookshop.ru>

База данных «Электронно-библиотечная система «ЭБС ЮРАЙТ» <https://www.biblio-online.ru>

База данных электронно-библиотечной системы ТГТУ <http://elib.tstu.ru>
Федеральная государственная информационная система «Национальная электронная библиотека» <https://нэб.рф>
Национальный портал онлайн обучения «Открытое образование» <https://openedu.ru>
Электронная база данных "Polpred.com Обзор СМИ" <https://www.polpred.com>
Официальный сайт Федерального агентства по техническому регулированию и метрологии <http://protect.gost.ru/>

Ресурсы электронной информационно-образовательной среды университета представлены в локальном нормативном акте «Положение об электронной информационно-образовательной среде Тамбовского государственного технического университета».

Электронные образовательные ресурсы, к которым обеспечен доступ обучающихся, в т.ч. приспособленные для использования инвалидами и лицами с ограниченными возможностями здоровья, приведены на официальном сайте университета в разделе «Университет»-«Сведения об образовательной организации»-«Материально-техническое обеспечение и оснащённость образовательного процесса».

Сведения о лицензионном программном обеспечении, используемом в образовательном процессе, представлены на официальном сайте университета в разделе «Образование»-«Учебная работа»-«Доступное программное обеспечение».

5. МЕТОДИЧЕСКИЕ УКАЗАНИЯ ДЛЯ ОБУЧАЮЩИХСЯ ПО ОСВОЕНИЮ ДИСЦИПЛИНЫ

Общие рекомендации по изучению дисциплины:

1 Выделять время для изучения теоретического материала по лекциям и учебной литературе. Самостоятельная работа студентов должна сопровождаться консультациями с преподавателем.

2 Перед лабораторным занятием ознакомиться с теоретическим материалом, методическими указаниями для проведения лабораторных работ.

3 В процессе изучения дисциплины студенты должны использовать программные средства.

Методические рекомендации по подготовке к лекционным занятиям:

1. Приступая к изучению дисциплины, студенты должны ознакомиться с учебной программой, учебной, научной и методической литературой, имеющейся в библиотеке ТГТУ, а так же размещенной на электронных ресурсах, к которым подключен университет.
2. Получить рекомендованные учебники и учебно-методические пособия в библиотеке, завести новую тетрадь для конспектирования лекций.
3. В ходе лекционных занятий вести конспектирование учебного материала. Обращать внимание на понятия, формулировки, термины, раскрывающие содержание тех или иных явлений и процессов, научные выводы и практические рекомендации.
4. Если по ходу лекционного занятия возникают вопросы – необходимо задать их преподавателю, с целью уяснения теоретических положений, разрешения спорных вопросов и т.п.
5. По окончании лекционного занятия выделить основные понятия, термины, определения и пр.

Методические рекомендации по подготовке к лабораторным занятиям:

Лабораторное занятие подразумевает выполнение лабораторной работы в аудитории, выполнение отчета и защиту (сдачу) отчета по лабораторной работе.

Выполнение отчета по лабораторной работе

Отчет по лабораторной работе должен содержать:

1. Наименование лабораторной работы.
2. Цель и задачи лабораторной работы.
3. Задание на лабораторную работу.
4. Задание для защиты лабораторной работы.
5. Необходимые рисунки и схемы для защиты лабораторной работы.

Методические рекомендации по организации самостоятельной работы

1. После каждой лекции внимательно прочитать полученный материал, выделяя для себя основные положения и моменты.
2. Самостоятельно изучить рекомендуемую литературу по вопросам, рассмотренным на занятиях. Составить краткий конспект дополнительного материала.
3. Устно пересказать лекционный и дополнительный материал.
4. Ответить на контрольные вопросы по пройденному материалу.
5. Подготовиться к лабораторному занятию.

6. МАТЕРИАЛЬНО-ТЕХНИЧЕСКОЕ ОБЕСПЕЧЕНИЕ

По всем видам учебной деятельности в рамках дисциплины используются аудитории, лаборатории, оснащенные необходимым специализированным и лабораторным оборудованием.

Наименование специальных помещений	Оснащенность специальных помещений	Перечень лицензионного программного обеспечения / Реквизиты подтверждающего документа
учебные аудитории для проведения занятий лекционного типа	Мебель: учебная мебель Технические средства: экран, проектор, компьютер с подключением к информационно-коммуникационной сети «Интернет»	MS Office, Windows / Корпоративные академические лицензии бессрочные Microsoft Open License №47425744, 48248803, 41251589, 46314939, 44964701, 43925361, 45936776, 47425744, 41875901, 41318363, 60102643; OpenOffice / свободно распространяемое ПО Конфигуратор Mx110 / свободно распространяемое ПО Конфигуратор TRM101, TRM202 / свободно распространяемое ПО
учебная аудитория для проведения занятий лабораторного типа, групповых и индивидуальных консультаций, текущего контроля и промежуточной аттестации – Лаборатория «Программно-технические средства управления» (№164/Л)	Мебель: учебная мебель Комплект специализированной мебели: компьютерные столы Технические средства: компьютерная техника с подключением к информационно-коммуникационной сети «Интернет» и доступом в электронную информационно-образовательную среду образовательной организации, обеспечивающее доступ к сети интернет (проводное соединение)	
проведения занятий лабораторного типа, групповых и индивидуальных консультаций, текущего контроля и промежуточной аттестации – Лаборатория «Системы и средства автоматизации» (№169/Л)	Мебель: учебная мебель Комплект специализированной мебели: лабораторные стенды Технические средства: модули VCO компании OVEN MVx110, преобразователь частоты Altivar 31.	

Для самостоятельной работы обучающихся предусмотрены помещения, укомплектованные специализированной мебелью, оснащенные компьютерной техникой с возможностью подключения к сети «Интернет» и обеспечением доступа в электронную информационно-образовательную среду университета.

Наименование помещений для самостоятельной работы обучающихся	Оснащенность помещений для самостоятельной работы обучающихся	Перечень лицензионного программного обеспечения / Реквизиты подтверждающего документа
Помещения для самостоятельной работы обучающегося Читальный зал Научной библиотеки ТГТУ	Мебель: учебная мебель Комплект специализированной мебели: компьютерные столы Технические средства: компьютерная техника с подключением к информационно-коммуникационной сети «Интернет» и доступом в электронную информационно-образовательную среду образовательной орга-	Microsoft Windows 7 pro Лицензия №49487340 Microsoft Office2007 Лицензия №49487340

27.03.04 «Управление в технических системах»
«Системы и средства управления технологическими процессами»

Наименование помещений для самостоятельной работы обучающихся	Оснащенность помещений для самостоятельной работы обучающихся	Перечень лицензионного программного обеспечения / Реквизиты подтверждающего документа
	<i>низации, веб-камеры, коммуникационное оборудование, обеспечивающее доступ к сети интернет (проводное соединение и беспроводное соединение по технологии Wi-Fi)</i>	
Помещения для самостоятельной работы обучающегося Компьютерный класс (ауд. 333/А)	Мебель: учебная мебель Комплект специализированной мебели: компьютерные столы Технические средства: компьютерная техника с подключением к информационно-коммуникационной сети «Интернет» и доступом в электронную информационно-образовательную среду образовательной организации, веб-камеры, коммуникационное оборудование, обеспечивающее доступ к сети интернет (проводное соединение и беспроводное соединение по технологии Wi-Fi)	Microsoft Windows XP Лицензия №44964701 Microsoft Office 2007 Лицензия №44964701

7. ТЕКУЩИЙ КОНТРОЛЬ УСПЕВАЕМОСТИ И ПРОМЕЖУТОЧНАЯ АТТЕСТАЦИЯ

Проверка достижения результатов обучения по дисциплине осуществляется в рамках текущего контроля успеваемости и промежуточной аттестации.

7.1. Текущий контроль успеваемости

Текущий контроль успеваемости включает в себя мероприятия по оцениванию выполнения лабораторных работ, заданий на практических занятиях, заданий для самостоятельной работы. Мероприятия текущего контроля успеваемости приведены в таблице 7.1.

Таблица 7.1 – Мероприятия текущего контроля успеваемости

Обозначение	Наименование	Форма контроля
ЛР01	Монтаж и наладка средств измерения расхода	защита
ЛР02	Монтаж и наладка средств измерения давления	защита
ЛР03	Монтаж и наладка средств измерения температуры	защита
ЛР04	Монтаж и наладка средств измерения уровня	защита
ЛР05	Монтаж и наладка электроконтактной аппаратуры	защита
ЛР06	Настройка регулятора ТРМ 202	защита
ЛР07	Монтаж и наладка сенсорных панелей оператора	защита
ЛР08	Монтаж и наладка вторичных измерительных приборов	защита
ПР01	Составление таблиц соединений и подключений по принципиальной электрической схеме	опрос
ПР02	Изучение монтажа средств автоматизации в шкафах управления на примере шкафа управления (ЦНИИКА, учебных стендов лаборатории 164/Л)	опрос
ПР03	Выбор трасс электропроводок с учетом наименьшего расхода проводок и кабеля	опрос
ПР04	Составление сетевого графика проведения монтажных и наладочных работ	опрос
ПР05	Изучение схем технологической сигнализации и блокировки	реферат
ПР06	Составление графика планово-предупредительных работ	опрос
СР01	Обеспечение монтажных работ материалом и оборудованием. Индивидуальные испытания при проведении монтажных работ.	опрос
СР02	Особенности монтажа щитов в технологических и специальных помещениях. Ввод электрических проводок в щиты с использованием металлорукавов и труб. Порядок выполнения зануления и заземления.	опрос
СР03	Основные требования к прокладке незащищенных изолированных проводок. Прокладка защитных труб и коробов.	опрос
СР04	Общие технические требования к монтажу приборов	опрос
СР05	Производство наладочных работ в действующих электроустановках.	опрос
СР06	Последовательность наладки и испытания систем защиты и блокировки.	опрос
СР07	Поверка ПрСА	опрос

7.2. Промежуточная аттестация

Формы промежуточной аттестации по дисциплине приведены в таблице 7.2.

Таблица 7.2 – Формы промежуточной аттестации

Обоз- начение	Форма отчетности	Очная	Заочная
Зач01	Зачет	8 семестр	X курс

8. ФОНД ОЦЕНОЧНЫХ СРЕДСТВ

8.1. Оценочные средства

Оценочные средства соотнесены с результатами обучения по дисциплине и индикаторами достижения компетенций.

ИД-1 (ОПК-8) Знать: порядок организации работ по наладке измерительных и управляющих средств и комплексов

Результаты обучения	Контрольные мероприятия
<i>Описывает порядок организации пусконаладочных работ</i>	Зач01, ПР04
<i>Называет общие положения техники безопасности при производстве наладочных работ</i>	Зач01, СР05
<i>Описывает порядок наладки вторичных измерительных приборов и средств автоматизации</i>	Зач01
<i>Описывает порядок наладки средств измерения различных технологических параметров</i>	Зач01

Теоретические вопросы к зачету Зач01

1. Общие положения техники безопасности при производстве наладочных работ
2. Наладка систем технологического контроля и систем автоматизации.
3. Стандарты, определяющие основные метрологические характеристики приборов.
4. Наладка вторичных приборов с токовым входным сигналом.
5. Наладка вторичных приборов следящей системы с автокомпенсатором.
6. Схема поверки вторичных приборов измерительной системой.
7. Эксплуатация, техническое обслуживание, планово-предупредительные работы.
8. Централизованная и децентрализованная структура управления службы КИПиА.
9. Функции служб предприятий по эксплуатации ПрСА.
10. Функции технического обслуживания, текущего и капитального ремонтов.
11. Структура и содержание ремонтных циклов ПрСА.
12. Основные документы в планировании работ по ТО, ППР.

Задания к опросу ПР04

1. Составление сетевого графика проведения монтажных и наладочных работ.
2. Оформление отчетной документации.
3. Проект производства работ (ППР).

Задания к опросу СР05

1. Производство наладочных работ в действующих электроустановках.

ИД-2 (ОПК-8) Уметь: осуществлять монтаж, наладку и регламентное обслуживание измерительных и управляющих средств и комплексов

<i>Осуществляет монтаж приборов для измерения температуры</i>	Зач01, ЛР03
<i>Осуществляет монтаж приборов для измерения давления</i>	Зач01, ЛР02
<i>Осуществляет монтаж приборов для измерения расхода</i>	Зач01, ЛР01
<i>Осуществляет монтаж приборов для измерения уровня</i>	Зач01, ЛР04
<i>Осуществляет монтаж вторичных измерительных приборов</i>	Зач01, ЛР08, СР02, СР04
<i>Осуществляет монтаж электропроводок</i>	Зач01, ПР01, ПР03, ПР05, СР03, СР06

Теоретические вопросы к зачету Зач01

1. Состав службы монтажных организаций.

2. Состав работ и документации, необходимых при производстве монтажных работ.
3. Функции монтажно-заготовительных мастерских.
4. Приемка объекта под монтаж.
5. Обеспечение монтажных работ материалом и оборудованием.
6. Установка щитовых конструкций в специальных помещениях.
7. Требования к помещениям, где установлены ПрСА.
8. Особенности монтажа щитов в технологических и специальных помещениях.
9. Методы монтажа щитовых конструкций.
10. Ввод электрических проводок в щиты.
11. Выбор трасс электропроводок.
12. Правила прокладки проводок измерительных цепей.
13. Основные типы контрольных кабелей
14. Основные требования к прокладке незащищенных изолированных проводок.
15. Общие технические требования к установке приборов на технологическом оборудовании.
16. Общие технические требования к установке приборов на щитах.
17. Способы монтажа.
18. Монтаж приборов для изменения температуры, давления и разряжения.
19. Монтаж приборов для изменения расхода, уровня, состава и качества вещества.
20. Общие положения техники безопасности при производстве монтажных работ

Вопросы к защите лабораторной работы ЛР01

1. Общие требования к монтажу расходомеров.
2. Монтаж электромагнитного расходомера МастерФлоу МФ-2.2-Б-20.
3. Наладка электромагнитного расходомера МастерФлоу МФ-2.2-Б-20.

Вопросы к защите лабораторной работы ЛР02

1. Общие требования к монтажу датчиков давления.
2. Монтаж преобразователя давления КОРУНД-ДД.
3. Наладка преобразователя давления КОРУНД-ДД.

Вопросы к защите лабораторной работы ЛР03

1. Общие требования к монтажу средств измерения температуры.
2. Монтаж датчиков измерения температуры ТПТ Pt100, ТХАУ 002, ТХК 0179.
3. Наладка датчиков измерения температуры ТПТ Pt100, ТХАУ 002, ТХК 0179.

Вопросы к защите лабораторной работы ЛР04

1. Общие требования к монтажу средств измерения уровня.
2. Монтаж датчика измерения предельного уровня ИЛТС0.
3. Наладка датчика измерения предельного уровня ИЛТС0.

Вопросы к защите лабораторной работы ЛР08

1. Общие требования к монтажу вторичных измерительных приборов.
2. Монтаж универсального измерителя ТРМ200.
3. Наладка универсального измерителя ТРМ200.

Задания к опросу ПР01

1. Правила составления таблиц соединений и подключений по принципиальной электрической схеме.

Задания к опросу ПР03

1. Выбор трасс электропроводок с учетом наименьшего расхода проводок и кабеля.

Задания к опросу ПР05

1. Типовые схемы технологической сигнализации.
2. Схемы технологической защиты и блокировки.
3. Последовательность наладки схем технологической сигнализации.
4. Унифицированные блоки технологической сигнализации.

Задания к опросу СР02

1. Особенности монтажа щитов в технологических и специальных помещениях.
2. Ввод электрических проводок в щиты с использованием металлорукавов и труб.
3. Порядок выполнения зануления и заземления щитов.

Задания к опросу СР03

1. Основные требования к прокладке незащищенных изолированных проводок.
2. Прокладка защитных труб и коробов.

Задания к опросу СР04

1. Общие технические требования к монтажу приборов и труб.

Задания к опросу СР06

1. Последовательность наладки и испытания систем защиты и блокировки

ИД-3 (ОПК-8) Владеть навыками наладки технических средств автоматизации и управления, отладки прикладного программного обеспечения программно-аппаратных комплексов

<i>Организует работы по монтажу, наладке и проверке средств измерений и систем технологического контроля</i>	Зач01, ЛР05-ЛР07, ПР02
<i>Использует методы и средства разработки и оформления технической документации на монтаж, наладку, настройку, проверку и сдачу комплексов автоматизации и управления</i>	Зач01, ПР06, СР01, СР07

Теоретические вопросы к зачету Зач01

1. Эксплуатация, техническое обслуживание, планово-предупредительные работы.
2. Централизованная и децентрализованная структура управления службы КИПиА.
3. Функции служб предприятий по эксплуатации ПрСА.
4. Функции технического обслуживания, текущего и капитального ремонтов.
5. Структура и содержание ремонтных циклов ПрСА.
6. Основные документы в планировании работ по ТО, ППР.

Вопросы к защите лабораторной работы ЛР05

1. Общие требования к монтажу электроконтактной аппаратуры.
2. Монтаж преобразователя частоты Telemecanique Altivar 31.
3. Наладка преобразователя частоты Telemecanique Altivar 31.

Вопросы к защите лабораторной работы ЛР06

1. Монтаж микропроцессорного регулятора ТРМ 202.
2. Наладка микропроцессорного регулятора ТРМ 202.

Вопросы к защите лабораторной работы ЛР07

1. Общие требования к монтажу сенсорных панелей оператора.

2. Монтаж сенсорных панелей оператора ОВЕН СПК107, WEINTEK MT506TV, Tescon V04.
3. Наладка сенсорных панелей оператора ОВЕН СПК107, WEINTEK MT506TV, Tescon V04.

Задания к опросу ПР02

1. Правила монтажа средств автоматизации в шкафах управления.

Задания к опросу ПР06

1. Составление графика планово-предупредительных работ.

Задания к опросу СР01

1. Обеспечение монтажных работ материалом и оборудованием.
2. Индивидуальные испытания при проведении монтажных работ.

Задания к опросу СР07

1. Графики ведомственных и государственных проверок по предприятию.

8.2. Критерии и шкалы оценивания

Каждое мероприятие текущего контроля успеваемости оценивается по шкале «зачтено», «не зачтено».

Оценка «зачтено» выставляется обучающемуся при выполнении всех указанных показателей (Таблица 8.1), допускаются несущественные неточности в изложении и оформлении материала

При невыполнении хотя бы одного из показателей выставляется оценка «не зачтено».

Таблица 8.1 – Критерии оценивания мероприятий текущего контроля успеваемости

Наименование, обозначение	Показатель
Лабораторная работа	лабораторная работа выполнена в полном объеме; по лабораторной работе представлен отчет, содержащий необходимые данные, оформленный в соответствии с установленными требованиями;
Опрос	даны правильные ответы не менее чем на 50% заданных вопросов
Реферат	тема реферата раскрыта; использованы рекомендуемые источники; соблюдены требования к объему и оформлению реферата

При оценивании результатов обучения по дисциплине в ходе промежуточной аттестации используются следующие критерии и шкалы.

Зачет (Зач01).

Задание состоит из 2 теоретических вопросов.


Время на подготовку: 45 минут.

Оценка «зачтено» выставляется обучающемуся, если он знает программный материал, грамотно и по существу излагает его, не допуская существенных неточностей в ответах на вопросы.

Оценка «не зачтено» выставляется обучающемуся, который не знает значительной части программного материала, допускает существенные ошибки в ответах на вопросы.

МИНИСТЕРСТВО НАУКИ И ВЫСШЕГО ОБРАЗОВАНИЯ РОССИЙСКОЙ ФЕДЕРАЦИИ
Федеральное государственное бюджетное образовательное учреждение
высшего образования

«Тамбовский государственный технический университет»
(ФГБОУ ВО «ТГТУ»)



УТВЕРЖДАЮ

Директор института автоматизации и
информационных технологий

Ю.Ю. Громов
« 21 » января 20 21 г.

РАБОЧАЯ ПРОГРАММА ДИСЦИПЛИНЫ

Б1.О.27 Численные методы решения задач управления
(шифр и наименование дисциплины в соответствии с утвержденным учебным планом подготовки)

Направление

27.03.04 – Управление в технических системах
(шифр и наименование)

Профиль

Системы и средства управления технологическими процессами
(наименование профиля образовательной программы)

Формы обучения:

очная, заочная

Кафедра:

Информационные процессы и управление
(наименование кафедры)

Составитель:

К.Т.Н., доцент
степень, должность

подпись

С.А. Скворцов
инициалы, фамилия

Заведующий кафедрой

подпись

В.Г. Матвейкин
инициалы, фамилия

Тамбов 2021

1. ПЛАНИРУЕМЫЕ РЕЗУЛЬТАТЫ ОБУЧЕНИЯ ПО ДИСЦИПЛИНЕ И ЕЕ МЕСТО В СТРУКТУРЕ ОПОП

Цель освоения дисциплины – достижение планируемых результатов обучения (таблица 1.1), соотнесенных с индикаторами достижения компетенций и целью реализации ОПОП.

Дисциплина входит в состав обязательной части образовательной программы.

Таблица 1.1 – Результаты обучения по дисциплине

Код, наименование индикатора	Результаты обучения по дисциплине
ОПК-3 Способен использовать фундаментальные знания для решения базовых задач управления в технических системах с целью совершенствования в профессиональной деятельности	
ИД-1 (ОПК-3) Знать: аналитические и приближенные методы решения базовых задач управления в технических системах	<i>Знает основные аналитические и приближенные методы решения базовых задач управления в технических системах</i>
	<i>Называет численные методы интерполяции и аппроксимации и поясняет принцип расчета этими методами</i>
	<i>Называет численные методы решения линейных и нелинейных уравнений и их систем. Поясняет принцип расчета соответствующими методами.</i>
	<i>Называет численные методы интегрирования и поясняет принцип расчета этими методами.</i>
	<i>Называет численные методы решения задач с дифференциальными уравнениями и поясняет принцип расчета этими методами.</i>
	<i>Разъясняет принцип построения разностных схем для решения уравнений в частных производных.</i>
ИД-2 (ОПК-3) Уметь: использовать численные методы для приближенного решения базовых задач управления в технических системах	<i>Осуществляет интерполяцию значений функции по заданным табличным значениям.</i>
	<i>Осуществляет расчет параметров аппроксимирующей функции по известным экспериментальным данным</i>
	<i>Осуществляет численное решение системы линейных алгебраических уравнений</i>
	<i>Осуществляет численное решение нелинейных уравнений и их систем</i>
	<i>Осуществляет численное интегрирование функции по заданным ее значениям в узловых точках.</i>
	<i>Осуществляет численное решение задачи Коши для обыкновенных дифференциальных уравнений и их систем.</i>
ИД-3 (ОПК-3) Владеть навыками разработки алгоритмов численного решения базовых задач управления с использованием стандартных программных средств и языков программирования высокого уровня	<i>Осуществляет разработку алгоритма численного решения базовых задач управления.</i>
	<i>Осуществляет разработку программного кода в соответствии с алгоритмом численного решения базовой задачи.</i>

Результаты обучения по дисциплине достигаются в рамках осуществления всех видов контактной и самостоятельной работы обучающихся в соответствии с утвержденным учебным планом.

Индикаторы достижения компетенций считаются сформированными при достижении соответствующих им результатов обучения.

2. ОБЪЁМ ДИСЦИПЛИНЫ

Объем дисциплины составляет 6 зачетных единиц.

Ниже приведено распределение общего объема дисциплины (в академических часах) в соответствии с утвержденным учебным планом.

Виды работ	Форма обучения	
	Очная	Заочная
	4 семестр	2 курс
<i>Контактная работа</i>	84	16
занятия лекционного типа	32	2
лабораторные занятия	32	6
практические занятия	16	4
консультации	2	2
промежуточная аттестация	2	2
<i>Самостоятельная работа</i>	132	200
<i>Всего</i>	216	216

3. СОДЕРЖАНИЕ ДИСЦИПЛИНЫ

Раздел 1 Численные методы решения задач управления

Тема 1 Введение.

Методология проведения вычислительного эксперимента. Математическая модель. Примеры математического моделирования технических задач. Численный алгоритм. Требования к вычислительным методам. Погрешность численного решения задачи.

Самостоятельная работа:

СР01. По рекомендованной литературе и интернет-источникам ознакомиться с видами и источниками погрешностей.

Тема 2. Задачи интерполяции и приближения функций.

Постановка задачи. Методы Лагранжа, Ньютона, Чебышева. Метод сплайнов. Погрешность задач интерполяции. Аппроксимация на основе метода наименьших квадратов.

Лабораторные работы

ЛР01. Знакомство с численными методами интерполяции и приближения функций.

Практические занятия

ПР01 Интерполяция и аппроксимация функций по экспериментальным данным.

Самостоятельная работа:

СР02. По рекомендованной литературе и интернет-источникам ознакомиться:

1. Интерполяция на основе сплайнов.
2. Интерполяция многочленами Чебышева.
3. Аппроксимация на основе метода наименьших квадратов для функций общего вида.

Тема 3. Прямые методы решения систем линейных уравнений.

Метод Гаусса. Метод Гаусса с выбором главного элемента. Вычисление определителя и обратной матрицы. Метод Жордана. Метод квадратного корня и схема Холецкого.

Лабораторные работы

ЛР02. Знакомство с численными методами решения систем линейных алгебраических уравнений.

Практические занятия

ПР02 Решение систем линейных алгебраических уравнений.

Самостоятельная работа:

СР03. По рекомендованной литературе и интернет-источникам ознакомиться:

1. Метод Жордана для нахождения обратной матрицы.
2. Метод квадратного корня и схема Холецкого.

Тема 4. Итерационные методы решения систем линейных уравнений.

Методы простой итерации и Зейделя. Требования сходимости и оценки погрешности методов. Программная реализация итерационных методов решения систем линейных уравнений.

Лабораторные работы

ЛР02. Знакомство с численными методами решения систем линейных алгебраических уравнений.

Практические занятия

ПР02 Решение систем линейных алгебраических уравнений.

Самостоятельная работа:

СР04. По рекомендованной литературе и интернет-источникам ознакомиться:

1. С влиянием числа обусловленности матрицы на процессы сходимости.
2. С влиянием обусловленности матрицы на процессы сходимости численных методов.

Тема 5. Решение нелинейных уравнений и их систем.

Метод деления отрезка пополам. Метод простой итерации. Методы Ньютона, секущих и хорд. Программная реализация методов решения нелинейных уравнений и систем.

Лабораторные работы

ЛР03. Знакомство с численными методами решения нелинейных систем уравнений и их систем.

Практические занятия

ПР03 Решение системы нелинейных уравнений методом Ньютона.

Самостоятельная работа:

СР05. По рекомендованной литературе и интернет-источникам ознакомиться:

1. Исследование матрицы Гессе на положительную определенность.
2. Модифицированный метод Ньютона для решения нелинейного уравнения;
3. Метод “Золотого сечения” для решения нелинейного уравнения.

Тема 6. Численное интегрирование.

Методы прямоугольников, трапеций, Симпсона и Гаусса. Теоретические и практические оценки погрешности.

Лабораторные работы

ЛР04. Знакомство с методами численного интегрирования.

Практические занятия

ПР04 Численное интегрирование функций различными методами.

Самостоятельная работа:

СР06. По рекомендованной литературе и интернет-источникам ознакомиться с методами теоретической и практической оценки погрешности численного интегрирования.

Тема 7. Численные методы решения задачи Коши для обыкновенных дифференциальных уравнений.

Метод Эйлера и его модификации. Метод Рунге-Кутты. Метод Адамса. Разностные методы решения краевых задач для обыкновенных дифференциальных уравнений. Программная реализация методов решения обыкновенных дифференциальных уравнений.

Лабораторные работы

ЛР05. Знакомство с численными методами решения задачи Коши для обыкновенных дифференциальных уравнений.

Практические занятия

ПР05 Численное решение задачи Коши.

Самостоятельная работа:

СР07. По рекомендованной литературе и интернет-источникам ознакомиться:

1. Методы сведения уравнений высших порядков к системе уравнений.
2. Понятие жесткости системы обыкновенных дифференциальных уравнений.
3. Метод “пристрелки” для решения краевой задачи.

Тема 8. Численные методы решения дифференциальных уравнений в частных производных.

Метод сеток и его варианты. Программная реализация методов решения дифференциальных уравнений в частных производных.

Лабораторные работы

ЛР06. Знакомство с численными методами решения дифференциальных уравнений в частных производных.

Практические занятия

ПР06 Составление систем конечно-разностных уравнений.

Самостоятельная работа:

СР08. По рекомендованной литературе и интернет-источникам ознакомиться:

1. Шаблоны разностных схем для аппроксимации первой и второй производной.
2. Устойчивость численных методов.
3. Методы и подходы к обеспечению устойчивости численных методов.

4. ПЕРЕЧЕНЬ УЧЕБНОЙ ЛИТЕРАТУРЫ, ИНФОРМАЦИОННЫХ РЕСУРСОВ И ТЕХНОЛОГИЙ

4.1. Учебная литература

1. Крахоткина Е.В. Численные методы в научных расчетах [Электронный ресурс] : учебное пособие. Курс лекций / Е.В. Крахоткина. - Электрон. текстовые данные. - Ставрополь: Северо-Кавказский федеральный университет, 2015. - 162 с. - Режим доступа: <http://www.iprbookshop.ru/62884.html>

2. Тарасов В.Н. Численные методы. Теория, алгоритмы, программы [Электронный ресурс] : учебное пособие / В.Н. Тарасов, Н.Ф. Бахарева. - Электрон. текстовые данные. - Самара: Поволжский государственный университет телекоммуникаций и информатики, 2017. - 266 с. - Режим доступа: <http://www.iprbookshop.ru/71903.html>

3. Пантелеев А.В. Методы оптимизации [Электронный ресурс] : учебное пособие / А.В. Пантелеев, Т.А. Летова. - Электрон. текстовые данные. - М.: Логос, 2011. - 424 с. - Режим доступа: <http://www.iprbookshop.ru/9093.html>.

4. Гергель В.П. Теория и практика параллельных вычислений [Электронный ресурс] / В.П. Гергель. - Электрон. текстовые данные. - М. : Интернет-Университет Информационных Технологий (ИНТУИТ), 2016. - 480 с. - Режим доступа: <http://www.iprbookshop.ru/57385.html>

5. Киреев, В.И. Численные методы в примерах и задачах [Электронный ресурс] : учеб. пособие / В.И. Киреев, А.В. Пантелеев. — Электрон. дан. — Санкт-Петербург : Лань, 2015. — 448 с. — Режим доступа: <https://e.lanbook.com/book/65043>

6. Срочко В.А. Численные методы. Курс лекций [Электронный ресурс] : учеб. пособие - Электрон. дан. - Санкт-Петербург: Лань, 2010. - 208 с. - Режим доступа: <https://e.lanbook.com/book/378>.

7. Численные методы: метод. указ. к выполнению лаб. работ [Электронный ресурс]/ С. Б. Путин и др. - Тамбов: ТГТУ, 2008. - 24 с. - Режим доступа: http://www.tstu.ru/book/elib/pdf/2008/putin_t.pdf.

8. Кондаков Н.С. Основы численных методов [Электронный ресурс] : практикум / Н.С. Кондаков. — Электрон. текстовые данные. — М. : Московский гуманитарный университет, 2014. — 92 с. - Режим доступа: <http://www.iprbookshop.ru/39690.html>.

4.2. Интернет-ресурсы, в том числе современные профессиональные базы данных и информационные справочные системы

Университетская информационная система «РОССИЯ» <https://uisrussia.msu.ru>

Справочно-правовая система «Консультант+» <http://www.consultant-urist.ru>

Справочно-правовая система «Гарант» <http://www.garant.ru>

База данных Web of Science <https://apps.webofknowledge.com/>

База данных Scopus <https://www.scopus.com>

Портал открытых данных Российской Федерации <https://data.gov.ru>

База открытых данных Министерства труда и социальной защиты РФ <https://rosmintrud.ru/opendata>

База данных Научной электронной библиотеки eLIBRARY.RU <https://elibrary.ru/>

База данных профессиональных стандартов Министерства труда и социальной защиты РФ <http://profstandart.rosmintrud.ru/obshchiy-informatsionnyy-blok/natsionalnyy-reestr-professionalnykh-standartov/>

Базы данных Министерства экономического развития РФ <http://www.economy.gov.ru>

База открытых данных Росфинмониторинга <http://www.fedsfm.ru/opendata>

Электронная база данных «Издательство Лань» <https://e.lanbook.com>

Электронная библиотечная система «IPRbooks» <http://www.iprbookshop.ru>

База данных «Электронно-библиотечная система «ЭБС ЮРАЙТ» <https://www.biblio-online.ru>

База данных электронно-библиотечной системы ТГТУ <http://elib.tstu.ru>

Федеральная государственная информационная система «Национальная электронная библиотека» <https://нэб.рф>

Национальный портал онлайн обучения «Открытое образование» <https://openedu.ru>

Электронная база данных "Polpred.com Обзор СМИ" <https://www.polpred.com>

Дифференциальные уравнения. Электронная версия журнала <https://elibrary.ru>.

Информатика и ее применения. Электронная версия журнала <https://elibrary.ru>.

Прикладная информатика. Электронная версия журнала <https://elibrary.ru>.

Программирование. Электронная версия журнала <https://elibrary.ru>.

Ресурсы электронной информационно-образовательной среды университета представлены в локальном нормативном акте «Положение об электронной информационно-образовательной среде Тамбовского государственного технического университета».

Электронные образовательные ресурсы, к которым обеспечен доступ обучающихся, в т.ч. приспособленные для использования инвалидами и лицами с ограниченными возможностями здоровья, приведены на официальном сайте университета в разделе «Университет»-«Сведения об образовательной организации»-«Материально-техническое обеспечение и оснащенность образовательного процесса».

Сведения о лицензионном программном обеспечении, используемом в образовательном процессе, представлены на официальном сайте университета в разделе «Образование»-«Учебная работа»-«Доступное программное обеспечение».

5. МЕТОДИЧЕСКИЕ УКАЗАНИЯ ДЛЯ ОБУЧАЮЩИХСЯ ПО ОСВОЕНИЮ ДИСЦИПЛИНЫ

Общие рекомендации по изучению дисциплины:

1 Выделять время для изучения теоретического материала по лекциям и учебной литературе. Самостоятельная работа студентов должна сопровождаться консультациями с преподавателем.

2 Перед лабораторным занятием ознакомиться с теоретическим материалом, методическими указаниями для проведения лабораторных работ.

3 В процессе изучения дисциплины студенты должны использовать программные средства.

Методические рекомендации по подготовке к лекционным занятиям:

1. Приступая к изучению дисциплины, студенты должны ознакомиться с учебной программой, учебной, научной и методической литературой, имеющейся в библиотеке ТГТУ, а так же размещенной на электронных ресурсах, к которым подключен университет.
2. Получить рекомендованные учебники и учебно-методические пособия в библиотеке, завести новую тетрадь для конспектирования лекций.
3. В ходе лекционных занятий вести конспектирование учебного материала. Обращать внимание на понятия, формулировки, термины, раскрывающие содержание тех или иных явлений и процессов, научные выводы и практические рекомендации.
4. Если по ходу лекционного занятия возникают вопросы – необходимо задать их преподавателю, с целью уяснения теоретических положений, разрешения спорных вопросов и т.п.
5. По окончании лекционного занятия выделить основные понятия, термины, определения и пр.

Методические рекомендации по подготовке к лабораторным занятиям:

Лабораторное занятие подразумевает выполнение лабораторной работы в аудитории, выполнение отчета и защиту (сдачу) отчета по лабораторной работе.

Выполнение отчета по лабораторной работе

Отчет по лабораторной работе должен содержать:

1. Наименование лабораторной работы.
2. Цель и задачи лабораторной работы.
3. Задание на лабораторную работу.
4. Задание для защиты лабораторной работы.
5. Необходимые рисунки и схемы для защиты лабораторной работы.

Методические рекомендации по организации самостоятельной работы

1. После каждой лекции внимательно прочитать полученный материал, выделяя для себя основные положения и моменты.
2. Самостоятельно изучить рекомендуемую литературу по вопросам, рассмотренным на занятиях. Составить краткий конспект дополнительного материала.
3. Устно пересказать лекционный и дополнительный материал.
4. Ответить на контрольные вопросы по пройденному материалу.
5. Подготовиться к лабораторному занятию.

6. МАТЕРИАЛЬНО-ТЕХНИЧЕСКОЕ ОБЕСПЕЧЕНИЕ

По всем видам учебной деятельности в рамках дисциплины используются аудитории, лаборатории, оснащенные необходимым специализированным и лабораторным оборудованием.

Наименование специальных помещений	Оснащенность специальных помещений	Перечень лицензионного программного обеспечения / Реквизиты подтверждающего документа
учебные аудитории для проведения занятий лекционного типа	Мебель: учебная мебель Технические средства: экран, проектор, компьютер с подключением к информационно-коммуникационной сети «Интернет»	
учебная аудитория для проведения занятий лабораторного типа, групповых и индивидуальных консультаций, текущего контроля и промежуточной аттестации (№159/Л)	Мебель: учебная мебель Комплект специализированной мебели: компьютерные столы Технические средства: компьютерная техника с подключением к информационно-коммуникационной сети «Интернет» и доступом в электронную информационно-образовательную среду образовательной организации, коммуникационное оборудование, обеспечивающее доступ к сети интернет (проводное соединение); Сенсорная панель Touch-506	MS Office, Windows / Корпоративные академические лицензии бессрочные Microsoft Open License №47425744, 48248803, 41251589, 46314939, 44964701, 43925361, 45936776, 47425744, 41875901, 41318363, 60102643; OpenOffice / свободно распространяемое ПО Codesys / свободно распространяемое ПО IsaGRAF v3/ Аппаратные ключи защиты I3-WD16-26827, I3-WD16-15931 MasterSCADA / свободно распространяемое ПО
учебная аудитория для проведения занятий семинарского типа, групповых и индивидуальных консультаций, текущего контроля и промежуточной аттестации	Мебель: учебная мебель	

Для самостоятельной работы обучающихся предусмотрены помещения, укомплектованные специализированной мебелью, оснащенные компьютерной техникой с возможностью подключения к сети «Интернет» и обеспечением доступа в электронную информационно-образовательную среду университета.

Наименование помещений для самостоятельной работы обучающихся	Оснащенность помещений для самостоятельной работы обучающихся	Перечень лицензионного программного обеспечения / Реквизиты подтверждающего документа
Помещение для самостоятельной работы обучающихся (читальный зал Научной библиотеки)	Мебель: учебная мебель Комплект специализированной мебели: компьютерные столы Оборудование: компьютерная техника с подключением к информационно-коммуникационной сети «Интернет» и доступом в электронную информационно-образовательную среду образовательной организации, веб-камеры, коммуникационное оборудование, обеспечивающее доступ к сети ин-	Microsoft Windows 7 pro Лицензия №49487340 Microsoft Office2007 Лицензия №49487340

27.03.04 «Управление в технических системах»
«Численные методы решения задач управления»

Наименование помещений для самостоятельной работы обучающихся	Оснащенность помещений для самостоятельной работы обучающихся	Перечень лицензионного программного обеспечения / Реквизиты подтверждающего документа
	тернет (проводное соединение и беспроводное соединение по технологии Wi-Fi)	
Помещение для самостоятельной работы обучающихся (ауд. 333/А)	Мебель: учебная мебель Комплект специализированной мебели: компьютерные столы Оборудование: компьютерная техника с подключением к информационно-коммуникационной сети «Интернет» и доступом в электронную информационно-образовательную среду образовательной организации, веб-камеры, коммуникационное оборудование, обеспечивающее доступ к сети интернет (проводное соединение и беспроводное соединение по технологии Wi-Fi)	Microsoft Windows XP Лицензия №44964701 Microsoft Office 2007 Лицензия №44964701

7. ТЕКУЩИЙ КОНТРОЛЬ УСПЕВАЕМОСТИ И ПРОМЕЖУТОЧНАЯ АТТЕСТАЦИЯ

Проверка достижения результатов обучения по дисциплине осуществляется в рамках текущего контроля успеваемости и промежуточной аттестации.

7.1. Текущий контроль успеваемости

Текущий контроль успеваемости включает в себя мероприятия по оцениванию выполнения лабораторных работ, заданий на практических занятиях, заданий для самостоятельной работы. Мероприятия текущего контроля успеваемости приведены в таблице 7.1.

Таблица 7.1 – Мероприятия текущего контроля успеваемости

Обозначение	Наименование	Форма контроля
ПР01	Интерполяция и аппроксимация функций по экспериментальным данным.	опрос
ПР02	Решение систем линейных алгебраических уравнений.	опрос
ПР03	Решение системы нелинейных уравнений методом Ньютона.	опрос
ПР04	Численное интегрирование функций различными методами.	опрос
ПР05	Численное решение задачи Коши.	опрос
ПР06	Составление систем конечно-разностных уравнений.	опрос
ЛР01	Знакомство с численными методами интерполяции и приближения функций.	защита
ЛР02	Знакомство с численными методами решения систем линейных алгебраических уравнений.	защита
ЛР03	Знакомство с численными методами решения нелинейных систем уравнений и их систем.	защита
ЛР04	Знакомство с методами численного интегрирования.	защита
ЛР05	Знакомство с численными методами решения задачи Коши для обыкновенных дифференциальных уравнений.	защита
ЛР06	Знакомство с численными методами решения дифференциальных уравнений в частных производных.	защита
СР01	Ознакомление с видами и источниками погрешностей.	опрос
СР02	Ознакомление с методами интерполяции и аппроксимации.	опрос
СР03	Ознакомление с методом Жордана и методом квадратного корня.	опрос

CP04	Ознакомление с особенностями систем уравнений.	опрос
CP05	Ознакомление с дополнительными методами решения нелинейных уравнений.	опрос
CP06	Ознакомление с методами теоретической и практической оценки погрешности численного интегрирования	опрос
CP07	Ознакомление с особенностями систем дифференциальных уравнений.	опрос
CP08	Ознакомление с особенностями систем дифференциальных уравнений в частных производных.	опрос

CP03. По рекомендованной литературе и интернет-источникам ознакомиться:

3. Метод Жордана для нахождения обратной матрицы.
4. Метод квадратного корня и схема Холецкого.

CP04. По рекомендованной литературе и интернет-источникам ознакомиться:

3. С влиянием числа обусловленности матрицы на процессы сходимости.
4. С влиянием обусловленности матрицы на процессы сходимости численных методов.

CP05. По рекомендованной литературе и интернет-источникам ознакомиться:

4. Исследование матрицы Гессе на положительную определенность.
5. Модифицированный метод Ньютона для решения нелинейного уравнения;
6. Метод “Золотого сечения” для решения нелинейного уравнения.

CP06. По рекомендованной литературе и интернет-источникам ознакомиться с методами теоретической и практической оценки погрешности численного интегрирования.

LP05. Знакомство с численными методами решения задачи Коши для обыкновенных дифференциальных уравнений.

LP05 Численное решение задачи Коши.

CP07. По рекомендованной литературе и интернет-источникам ознакомиться:

4. Методы сведения уравнений высших порядков к системе уравнений.
5. Понятие жесткости системы обыкновенных дифференциальных уравнений.
6. Метод “пристрелки” для решения краевой задачи.

LP06. Знакомство с численными методами решения дифференциальных уравнений в частных производных.

Практические занятия

LP06 Составление систем конечно-разностных уравнений.

Самостоятельная работа:

CP08. По рекомендованной литературе и интернет-источникам ознакомиться:

4. Шаблоны разностных схем для аппроксимации первой и второй производной.
5. Устойчивость численных методов.
6. Методы и подходы к обеспечению устойчивости численных методов.

7.2. Промежуточная аттестация

Формы промежуточной аттестации по дисциплине приведены в таблице 7.2.

Таблица 7.2 – Формы промежуточной аттестации

Обоз- начение	Форма отчетности	Очная	Заочная
Экз01	Экзамен	4 семестр	3 курс

8. ФОНД ОЦЕНОЧНЫХ СРЕДСТВ

8.1. Оценочные средства

Оценочные средства соотнесены с результатами обучения по дисциплине и индикаторами достижения компетенций.

ИД-1 (ОПК-3) Знать: аналитические и приближенные методы решения базовых задач управления в технических системах

Результаты обучения	Контрольные мероприятия
Знает основные аналитические и приближенные методы решения базовых задач управления в технических системах	Экз01
Называет численные методы интерполяции и аппроксимации и поясняет принцип расчета этими методами	Экз01
Называет численные методы решения линейных и нелинейных уравнений и их систем. Поясняет принцип расчета соответствующими методами.	Экз01
Называет численные методы интегрирования и поясняет принцип расчета этими методами.	Экз01
Называет численные методы решения задач с дифференциальными уравнениями и поясняет принцип расчета этими методами.	Экз01
Разъясняет принцип построения разностных схем для решения уравнений в частных производных.	Экз01

Теоретические вопросы к экзамену Экз01

1. Основные понятия численных методов. Математическая модель.
2. Основные понятия численных методов. Численный алгоритм.
3. Основные понятия численных методов. Этапы численного решения задач на ЭВМ.:
4. Основные понятия численных методов. Погрешность численного решения задачи.
5. Задача интерполяции. Метод Лагранжа.
6. Задача интерполяции. Метод Чебышева.
7. Задача интерполяции. Первая интерполяционная формула Ньютона.
8. Задача интерполяции. Вторая интерполяционная формула Ньютона.
9. Задача аппроксимации. Метод наименьших квадратов для полиномиальных функций.
10. Задача аппроксимации. Метод наименьших квадратов с заменой переменных.
11. Задача аппроксимации. Метод наименьших квадратов для функций общего вида.
12. Понятие прямых методов решения систем линейных уравнений. Метод Гаусса с выбором главного элемента.
13. Понятие прямых методов решения систем линейных уравнений. Метод квадратного корня и схема Холецкого.
14. Понятие итерационных методов решения систем линейных уравнений. Методы простой итерации и Зейделя.
15. Решение нелинейных уравнений. Метод деления отрезка пополам.
16. Решение нелинейных уравнений. Метод простой итерации.
17. Решение нелинейных уравнений. Метод Ньютона.
18. Решение нелинейных уравнений. Метод секущих.
19. Решение нелинейных уравнений. Метод хорд.
20. Задача численного интегрирования. Методы прямоугольников.
21. Задача численного интегрирования. Метод трапеций.
22. Задача численного интегрирования. Метод Симпсона.

23. Задача численного интегрирования. Метод Гаусса.
24. Приближенное аналитическое решение обыкновенных дифференциальных уравнений. Метод последовательного дифференцирования.
25. Приближенное аналитическое решение обыкновенных дифференциальных уравнений. Метод неопределенных коэффициентов.
26. Понятие задачи Коши. Численное решение задачи Коши методом Эйлера и его модификациями.
27. Понятие задачи Коши. Численное решение задачи Коши методами Рунге-Кутты.
28. Понятие задачи Коши. Численное решение задачи Коши методами Адамса.
29. Численное решение уравнений в частных производных. Метод сеток и его варианты.
30. Численное решение уравнений в частных производных. Метод прямых.

ИД-2 (ОПК-3) Уметь: использовать численные методы для приближенного решения базовых задач управления в технических системах

Осуществляет интерполяцию значений функции по заданным табличным значениям.	ЛР01
Осуществляет расчет параметров аппроксимирующей функции по известным экспериментальным данным	ЛР01
Осуществляет численное решение системы линейных алгебраических уравнений	ЛР02
Осуществляет численное решение нелинейных уравнений и их систем	ЛР03
Осуществляет численное интегрирование функции по заданным ее значениям в узловых точках.	ЛР04
Осуществляет численное решение задачи Коши для обыкновенных дифференциальных уравнений и их систем.	ЛР05
Осуществляет численное решение краевой задачи.	ЛР06

Вопросы к защите лабораторной работы ЛР01

1. Как ставится задача интерполяции?
2. В чем отличие интерполирования от экстраполирования?
3. Какие формулы используются для интерполирования в равноотстоящих узлах, а какие в неравноотстоящих?
4. Что такое узлы интерполяции?
5. Чем отличаются первая и вторая формулы Ньютона?
6. Как ставится задача приближения функции?
7. Как оценить отклонение точек от заданной функции?
8. Как выполняется линеаризация аппроксимирующей функции?
9. Как выбрать аппроксимирующую функцию?

Вопросы к защите лабораторной работы ЛР02

1. В чем отличие прямых и итерационных методов?
2. Как проверить на сходимость метод простых итераций?
3. Обусловленность задачи решения СЛАУ?
4. Критерий остановки численного расчета?

Вопросы к защите лабораторной работы ЛР03

1. Как и зачем выполняется отделение корня?
2. Каково условие сходимости метода хорд?
3. Чем отличаются итерационные методы хорд и секущих?
4. В чем заключается условие сходимости метода простых итераций?
5. В чем отличие методов касательной и секущей, и что у них общего?

Вопросы к защите лабораторной работы ЛР04

1. Как меняется погрешность квадратурных формул с увеличением степени интерполяционной формулы и уменьшением шага?
2. Как получить квадратурную формулу для неравноотстоящих узлов интегрирования?
3. Какие методы дают точное значение при интегрировании линейной функции?
4. Что выгоднее – увеличивать степень полинома, или уменьшать шаг интегрирования?
5. Как меняется реальная точность вычислений при увеличении числа узлов интегрирования?

Вопросы к защите лабораторной работы ЛР05

1. Что такое порядок метода?
2. Какие методы дают точное значение при решении дифференциального уравнения с линейной правой частью?
3. Что выгоднее – увеличивать порядок метода, или уменьшать величину шага?
4. Как меняется реальная точность вычислений при уменьшении шага?

Вопросы к защите лабораторной работы ЛР06

1. Как записать первую и вторую производную в виде конечной разности?
2. Какие методы дают точное значение при решении дифференциального уравнения в частных производных?
3. Что выгоднее – увеличивать порядок схемы, или уменьшать величину шага?
4. Как меняется реальная точность вычислений при уменьшении шага?

ИД-3 (ОПК-3) Владеть навыками разработки алгоритмов численного решения базовых задач управления с использованием стандартных программных средств и языков программирования высокого уровня

<i>Осуществляет разработку алгоритма численного решения базовых задач управления.</i>	ЛР1-ЛР6
<i>Осуществляет разработку программного кода в соответствии с алгоритмом численного решения базовой задачи.</i>	ЛР1-ЛР6

Вопросы к защите лабораторной работы ЛР01-ЛР6

1. Разработать алгоритм численного решения поставленной задачи.
2. Осуществляет разработку программного кода в соответствии с алгоритмом численного решения задачи.

8.2. Критерии и шкалы оценивания

Каждое мероприятие текущего контроля успеваемости оценивается по шкале «зачтено», «не зачтено».

Оценка «зачтено» выставляется обучающемуся при выполнении всех указанных показателей (Таблица 8.1), допускаются несущественные неточности в изложении и оформлении материала

При невыполнении хотя бы одного из показателей выставляется оценка «не зачтено».

Таблица 8.1 – Критерии оценивания мероприятий текущего контроля успеваемости

Наименование, обозначение	Показатель
Лабораторная работа	лабораторная работа выполнена в полном объеме; по лабораторной работе представлен отчет, содержащий необходимые расчеты, выводы, оформленный в соответствии с установленными требованиями; на защите лабораторной работы даны правильные ответы не менее чем на 50% заданных вопросов
Контрольная работа	правильно решено не менее 50% заданий
Опрос	даны правильные ответы не менее чем на 50% заданных вопросов

При оценивании результатов обучения по дисциплине в ходе промежуточной аттестации используются следующие критерии и шкалы.

Экзамен (Экз01).

Задание состоит из 2 теоретических вопросов и 2 практических заданий.

Время на подготовку: 60 минут.


Оценка «отлично» выставляется обучающемуся, если он глубоко и прочно усвоил программный материал, исчерпывающе, последовательно, четко и логически стройно его излагает, умеет тесно увязывать теорию с практикой, свободно справляется с задачами, вопросами и другими видами применения знаний, не затрудняется с ответом при видоизменении заданий, использует в ответе материал рекомендуемой литературы, правильно обосновывает принятое решение, владеет разносторонними навыками и приемами выполнения практических заданий.

Оценка «хорошо» выставляется обучающемуся, если он твердо знает программный материал, грамотно и по существу излагает его, не допуская существенных неточностей в ответах на вопросы, правильно применяет теоретические положения при решении практических заданий, владеет необходимыми навыками и приемами их выполнения.

Оценка «удовлетворительно» выставляется обучающемуся, если он имеет знания только основного материала, но не усвоил его деталей, допускает неточности, недостаточно правильные формулировки, нарушения логической последовательности в изложении программного материала, испытывает затруднения при выполнении практических работ.

МИНИСТЕРСТВО НАУКИ И ВЫСШЕГО ОБРАЗОВАНИЯ РОССИЙСКОЙ ФЕДЕРАЦИИ
Федеральное государственное бюджетное образовательное учреждение
высшего образования

«Тамбовский государственный технический университет»
(ФГБОУ ВО «ТГТУ»)



УТВЕРЖДАЮ

Директор института автоматизации и
информационных технологий

Ю.Ю. Громов

« 21 » января 20 21 г.

РАБОЧАЯ ПРОГРАММА ДИСЦИПЛИНЫ

Б1.О.28 Методы оптимизации

(шифр и наименование дисциплины в соответствии с утвержденным учебным планом подготовки)

Направление

27.03.04 – Управление в технических системах

(шифр и наименование)

Профиль

Системы и средства управления технологическими процессами

(наименование профиля образовательной программы)

Формы обучения: **очная, заочная**

Кафедра: **Информационные процессы и управление**

(наименование кафедры)

Составитель:

К.Т.Н., ДОЦЕНТ

степень, должность

подпись

С.А. Скворцов

инициалы, фамилия

Заведующий кафедрой

подпись

В.Г. Матвейкин

инициалы, фамилия

Тамбов 2021

**1. ПЛАНИРУЕМЫЕ РЕЗУЛЬТАТЫ ОБУЧЕНИЯ ПО ДИСЦИПЛИНЕ И
ЕЕ МЕСТО В СТРУКТУРЕ ОПОП**

Цель освоения дисциплины – достижение планируемых результатов обучения (таблица 1.1), соотнесенных с индикаторами достижения компетенций и целью реализации ОПОП.

Дисциплина входит в состав обязательной части образовательной программы.

Таблица 1.1 – Результаты обучения по дисциплине

Код, наименование индикатора	Результаты обучения по дисциплине
ОПК-2 Способен формулировать задачи профессиональной деятельности на основе знаний, профильных разделов математических и естественнонаучных дисциплин (модулей)	
ИД-1 (ОПК-2) Знать: математические основы теории автоматического управления, математические постановки типовых задач оптимизации и оптимального управления техническими системами	<i>Знает математические постановки типовых задач оптимизации технических систем.</i>
	<i>Знает математические основы выпуклого программирования.</i>
	<i>Называет классические методы оптимизации.</i>
	<i>Называет методы численного решения задач нелинейного программирования.</i>
ИД-2 (ОПК-2) Уметь: осуществлять общую постановку задач управления, постановку задач оптимизации, оптимального управления, выбирать методы для их решения	<i>Осуществляет постановку задач оптимизации и выбирает метод решения.</i>
	<i>Осуществляет постановку задачи оптимизации без ограничений.</i>
	<i>Осуществляет постановку задачи оптимизации с ограничениями.</i>
	<i>Осуществляет выбор метода решения задачи оптимизации.</i>
ИД-3 (ОПК-2) Владение навыками постановки задач управления техническими объектами, задач оптимизации, оптимального управления для конкретных технических систем	<i>Осуществляет постановку задач оптимизации и выбирает метод решения для конкретной технической системы</i>

Код, наименование индикатора	Результаты обучения по дисциплине
ОПК-3 Способен использовать фундаментальные знания для решения базовых задач управления в технических системах с целью совершенствования в профессиональной деятельности	
ИД-1 (ОПК-3) Знать: аналитические и приближенные методы решения базовых задач управления в технических системах	<i>Знает основные классические и приближенные методы решения задач оптимизации.</i>
	<i>Называет прямые численные методы многомерной оптимизации.</i>
	<i>Называет численные методы решения линейных и нелинейных уравнений и их систем. Поясняет принцип расчета соответствующими методами.</i>
	<i>Называет градиентные численные методы многомерной оптимизации.</i>
ИД-2 (ОПК-3) Уметь: использовать численные методы для приближенного решения базовых задач управления в технических системах	<i>Осуществляет поиск оптимума классическими методами.</i>
	<i>Осуществляет поиск оптимума прямыми методами.</i>
	<i>Осуществляет поиск оптимума градиентными методами.</i>
	<i>Осуществляет поиск оптимума квазиньютоновскими методами.</i>
ИД-3 (ОПК-3) Владеть навыками разработки алгоритмов численного решения базовых задач управления с использованием стандартных программных средств и языков программирования высокого уровня	<i>Осуществляет разработку алгоритма численного решения задачи оптимизации.</i>
	<i>Осуществляет разработку программного кода в соответствии с алгоритмом численного решения задачи оптимизации.</i>

Результаты обучения по дисциплине достигаются в рамках осуществления всех видов контактной и самостоятельной работы обучающихся в соответствии с утвержденным учебным планом.

Индикаторы достижения компетенций считаются сформированными при достижении соответствующих им результатов обучения.

2. ОБЪЁМ ДИСЦИПЛИНЫ

Объем дисциплины составляет 6 зачетных единиц.

Ниже приведено распределение общего объема дисциплины (в академических часах) в соответствии с утвержденным учебным планом.

Виды работ	Форма обучения	
	Очная	Заочная
	4 семестр	3 курс
<i>Контактная работа</i>	100	18
занятия лекционного типа	32	2
лабораторные занятия	32	6
практические занятия	32	6
консультации	2	2
промежуточная аттестация	2	2
<i>Самостоятельная работа</i>	116	198
<i>Всего</i>	216	216

3. СОДЕРЖАНИЕ ДИСЦИПЛИНЫ

Раздел 1 Методы оптимизации

Тема 1. Постановка типовых задач оптимизации функционирования технических систем

Постановка задачи оптимизации функционирования технических систем. Системный подход в задачах оптимизации технических систем. Критерии оптимизации функционирования технических систем. Множества допустимых решений. Многокритериальные задачи, область компромиссов, схема компромисса, учет важности критериев. Глобальный экстремум. Классификация методов оптимизации функционирования технических систем.

Самостоятельная работа:

СР01. Классификация методов оптимизации функционирования технических систем.

Тема 2. Выпуклое программирование

Выпуклые множества, определение, теорема сходимости. Выпуклые конусы, строго и сильно выпуклые множества. Выпуклые функции, определение, основные свойства, строго и сильно выпуклые функции, вогнутые функции. Выпуклые оболочки, верхняя и нижняя грани. Выпуклое программирование. Постановка задачи, основные свойства, необходимые условия, теорема Куна – Таккера, двойственная задача.

Самостоятельная работа:

СР02. Ознакомление с основами выпуклого программирования. Постановка задачи, основные свойства, необходимые условия, теорема Куна – Таккера, двойственная задача.

Тема 3. Классические методы оптимизации

Экстремум функции одной переменной, необходимое и достаточное условие. Экстремум функции многих переменных, необходимое и достаточное условие экстремума, условия Сильвестра. Метод неопределенных множителей Лагранжа.

Лабораторные работы

ЛР01. Изучение классических методов оптимизации.

Практические занятия

ПР01 Нахождение экстремума классическими методами оптимизации

Самостоятельная работа:

СР03. Исследование матрицы по критерию Сильвестра.

Тема 4. Нелинейное программирование

Понятие нелинейного программирования, области применения нелинейного программирования. Общая характеристика методов нелинейного программирования. Особенности задач нелинейного программирования. Классификация задач нелиней-

ного программирования. Методы одномерной оптимизации. Методы многомерной оптимизации.

Лабораторные работы

ЛР02. Изучение прямых методов многомерной оптимизации.

ЛР03. Изучение градиентных методов многомерной оптимизации.

ЛР04. Изучение квазиньютоновских методов многомерной оптимизации.

Практические занятия

ПР02. Нахождение экстремума прямыми методами многомерной оптимизации.

ПР03. Нахождение минимума градиентными методами многомерной оптимизации.

ПР04. Нахождение минимума квазиньютоновским методами оптимизации.

Самостоятельная работа:

СР04. Изучение методов стохастической оптимизации.

4. ПЕРЕЧЕНЬ УЧЕБНОЙ ЛИТЕРАТУРЫ, ИНФОРМАЦИОННЫХ РЕСУРСОВ И ТЕХНОЛОГИЙ

4.1. Учебная литература

1. Кочегурова Е.А. Теория и методы оптимизации. [Электронный ресурс] / Е.А. Кочегурова. –М.: Издательство: Томский политехнический университет, 2013. 134 с. – Режим доступа: <http://www.iprbookshop.ru/34723.html>
2. Золотарев А.А. Методы оптимизации распределительных процессов. [Электронный ресурс] / Е.А. Кочегурова. –М.: Издательство: "Инфра-Инженерия", 2014. 160 с. – Режим доступа: <http://www.iprbookshop.ru/23315.html>
3. Кириллов Ю.В. Прикладные методы оптимизации. Часть 1. Методы решения задач линейного программирования [Электронный ресурс] : учебное пособие / Ю.В. Кириллов, С.О. Веселовская. — Электрон. текстовые данные. — Новосибирск: Новосибирский государственный технический университет, 2012. — 235 с. — 978-5-7782-2053-9. — Режим доступа: <http://www.iprbookshop.ru/45430.html>
4. Пантелеев А.В. Методы оптимизации [Электронный ресурс] : учебное пособие / А.В. Пантелеев, Т.А. Летова. — Электрон. текстовые данные. — М. : Логос, 2011. — 424 с. — 978-5-98704-540-4. — Режим доступа: <http://www.iprbookshop.ru/9093.html>
5. Розова В.Н. Методы оптимизации [Электронный ресурс] : учебное пособие / В.Н. Розова, И.С. Максимова. — Электрон. текстовые данные. — М. : Российский университет дружбы народов, 2010. — 112 с. — 978-5-209-03872-6. — Режим доступа: <http://www.iprbookshop.ru/11536.html>
6. Методы оптимизации и теории управления [Электронный ресурс] : методические указания к самостоятельной работе по дисциплинам «Методы оптимизации», «Математические методы теории управления» / . — Электрон. текстовые данные. — Липецк: Липецкий государственный технический университет, ЭБС АСВ, 2013. — 18 с. — 2227-8397. — Режим доступа: <http://www.iprbookshop.ru/22891.html>

4.2. Интернет-ресурсы, в том числе современные профессиональные базы данных и информационные справочные системы

- Университетская информационная система «РОССИЯ» <https://uisrussia.msu.ru>
Справочно-правовая система «Консультант+» <http://www.consultant-urist.ru>
Справочно-правовая система «Гарант» <http://www.garant.ru>
База данных Web of Science <https://apps.webofknowledge.com/>
База данных Scopus <https://www.scopus.com>
Портал открытых данных Российской Федерации <https://data.gov.ru>
База открытых данных Министерства труда и социальной защиты РФ <https://rosmintrud.ru/opendata>
База данных Научной электронной библиотеки eLIBRARY.RU <https://elibrary.ru/>
База данных профессиональных стандартов Министерства труда и социальной защиты РФ <http://profstandart.rosmintrud.ru/obshchiy-informatsionnyy-blok/natsionalnyy-reestr-professionalnykh-standartov/>
Базы данных Министерства экономического развития РФ <http://www.economy.gov.ru>
База открытых данных Росфинмониторинга <http://www.fedsfm.ru/opendata>
Электронная база данных «Издательство Лань» <https://e.lanbook.com>
Электронная библиотечная система «IPRbooks» <http://www.iprbookshop.ru>

База данных «Электронно-библиотечная система «ЭБС ЮРАЙТ» <https://www.biblio-online.ru>

База данных электронно-библиотечной системы ТГТУ <http://elib.tstu.ru>

Федеральная государственная информационная система «Национальная электронная библиотека» <https://нэб.рф>

Национальный портал онлайн обучения «Открытое образование» <https://openedu.ru>

Электронная база данных "Polpred.com Обзор СМИ" <https://www.polpred.com>

Дифференциальные уравнения. Электронная версия журнала <https://elibrary.ru>.

Информатика и ее применения. Электронная версия журнала <https://elibrary.ru>.

Прикладная информатика. Электронная версия журнала <https://elibrary.ru>.

Программирование. Электронная версия журнала <https://elibrary.ru>.

Ресурсы электронной информационно-образовательной среды университета представлены в локальном нормативном акте «Положение об электронной информационно-образовательной среде Тамбовского государственного технического университета».

Электронные образовательные ресурсы, к которым обеспечен доступ обучающихся, в т.ч. приспособленные для использования инвалидами и лицами с ограниченными возможностями здоровья, приведены на официальном сайте университета в разделе «Университет»-«Сведения об образовательной организации»-«Материально-техническое обеспечение и оснащенность образовательного процесса».

Сведения о лицензионном программном обеспечении, используемом в образовательном процессе, представлены на официальном сайте университета в разделе «Образование»-«Учебная работа»-«Доступное программное обеспечение».

5. МЕТОДИЧЕСКИЕ УКАЗАНИЯ ДЛЯ ОБУЧАЮЩИХСЯ ПО ОСВОЕНИЮ ДИСЦИПЛИНЫ

Общие рекомендации по изучению дисциплины:

1 Выделять время для изучения теоретического материала по лекциям и учебной литературе. Самостоятельная работа студентов должна сопровождаться консультациями с преподавателем.

2 Перед лабораторным занятием ознакомиться с теоретическим материалом, методическими указаниями для проведения лабораторных работ.

3 В процессе изучения дисциплины студенты должны использовать программные средства.

Методические рекомендации по подготовке к лекционным занятиям:

1. Приступая к изучению дисциплины, студенты должны ознакомиться с учебной программой, учебной, научной и методической литературой, имеющейся в библиотеке ТГТУ, а так же размещенной на электронных ресурсах, к которым подключен университет.
2. Получить рекомендованные учебники и учебно-методические пособия в библиотеке, завести новую тетрадь для конспектирования лекций.
3. В ходе лекционных занятий вести конспектирование учебного материала. Обращать внимание на понятия, формулировки, термины, раскрывающие содержание тех или иных явлений и процессов, научные выводы и практические рекомендации.
4. Если по ходу лекционного занятия возникают вопросы – необходимо задать их преподавателю, с целью уяснения теоретических положений, разрешения спорных вопросов и т.п.
5. По окончании лекционного занятия выделить основные понятия, термины, определения и пр.

Методические рекомендации по подготовке к лабораторным занятиям:

Лабораторное занятие подразумевает выполнение лабораторной работы в аудитории, выполнение отчета и защиту (сдачу) отчета по лабораторной работе.

Выполнение отчета по лабораторной работе

Отчет по лабораторной работе должен содержать:

1. Наименование лабораторной работы.
2. Цель и задачи лабораторной работы.
3. Задание на лабораторную работу.
4. Задание для защиты лабораторной работы.
5. Необходимые рисунки и схемы для защиты лабораторной работы.

Методические рекомендации по организации самостоятельной работы

1. После каждой лекции внимательно прочитать полученный материал, выделяя для себя основные положения и моменты.
2. Самостоятельно изучить рекомендуемую литературу по вопросам, рассмотренным на занятиях. Составить краткий конспект дополнительного материала.
3. Устно пересказать лекционный и дополнительный материал.
4. Ответить на контрольные вопросы по пройденному материалу.
5. Подготовиться к лабораторному занятию.

6. МАТЕРИАЛЬНО-ТЕХНИЧЕСКОЕ ОБЕСПЕЧЕНИЕ

По всем видам учебной деятельности в рамках дисциплины используются аудитории, лаборатории, оснащенные необходимым специализированным и лабораторным оборудованием.

Наименование специальных помещений	Оснащенность специальных помещений	Перечень лицензионного программного обеспечения / Реквизиты подтверждающего документа
учебные аудитории для проведения занятий лекционного типа	Мебель: учебная мебель Технические средства: экран, проектор, компьютер с подключением к информационно-коммуникационной сети «Интернет»	
учебная аудитория для проведения занятий лабораторного типа, групповых и индивидуальных консультаций, текущего контроля и промежуточной аттестации (№159/Л)	Мебель: учебная мебель Комплект специализированной мебели: компьютерные столы Технические средства: компьютерная техника с подключением к информационно-коммуникационной сети «Интернет» и доступом в электронную информационно-образовательную среду образовательной организации, коммуникационное оборудование, обеспечивающее доступ к сети интернет (проводное соединение); Сенсорная панель Touch-506	MS Office, Windows / Корпоративные академические лицензии бессрочные Microsoft Open License №47425744, 48248803, 41251589, 46314939, 44964701, 43925361, 45936776, 47425744, 41875901, 41318363, 60102643; OpenOffice / свободно распространяемое ПО Codesys / свободно распространяемое ПО IsaGRAF v3/ Аппаратные ключи защиты I3-WD16-26827, I3-WD16-15931 MasterSCADA / свободно распространяемое ПО
учебная аудитория для проведения занятий семинарского типа, групповых и индивидуальных консультаций, текущего контроля и промежуточной аттестации	Мебель: учебная мебель	

Для самостоятельной работы обучающихся предусмотрены помещения, укомплектованные специализированной мебелью, оснащенные компьютерной техникой с возможностью подключения к сети «Интернет» и обеспечением доступа в электронную информационно-образовательную среду университета.

Наименование помещений для самостоятельной работы обучающихся	Оснащенность помещений для самостоятельной работы обучающихся	Перечень лицензионного программного обеспечения / Реквизиты подтверждающего документа
Помещение для самостоятельной работы обучающихся (читальный зал Научной библиотеки)	Мебель: учебная мебель Комплект специализированной мебели: компьютерные столы Оборудование: компьютерная техника с подключением к информационно-коммуникационной сети «Интернет» и доступом в электронную информационно-образовательную среду образовательной организации, веб-камеры, коммуникационное оборудование, обеспечивающее доступ к сети ин-	Microsoft Windows 7 pro Лицензия №49487340 Microsoft Office2007 Лицензия №49487340

27.03.04 «Управление в технических системах»
«Методы оптимизации»

Наименование помещений для самостоятельной работы обучающихся	Оснащенность помещений для самостоятельной работы обучающихся	Перечень лицензионного программного обеспечения / Реквизиты подтверждающего документа
	тернет (проводное соединение и беспроводное соединение по технологии Wi-Fi)	
Помещение для самостоятельной работы обучающихся (ауд. 333/А)	Мебель: учебная мебель Комплект специализированной мебели: компьютерные столы Оборудование: компьютерная техника с подключением к информационно-коммуникационной сети «Интернет» и доступом в электронную информационно-образовательную среду образовательной организации, веб-камеры, коммуникационное оборудование, обеспечивающее доступ к сети интернет (проводное соединение и беспроводное соединение по технологии Wi-Fi)	Microsoft Windows XP Лицензия №44964701 Microsoft Office 2007 Лицензия №44964701

7. ТЕКУЩИЙ КОНТРОЛЬ УСПЕВАЕМОСТИ И ПРОМЕЖУТОЧНАЯ АТТЕСТАЦИЯ

Проверка достижения результатов обучения по дисциплине осуществляется в рамках текущего контроля успеваемости и промежуточной аттестации.

7.1. Текущий контроль успеваемости

Текущий контроль успеваемости включает в себя мероприятия по оцениванию выполнения лабораторных работ, заданий на практических занятиях, заданий для самостоятельной работы. Мероприятия текущего контроля успеваемости приведены в таблице 7.1.

Таблица 7.1 – Мероприятия текущего контроля успеваемости

Обозначение	Наименование	Форма контроля
ПР01	Нахождение экстремума классическими методами оптимизации	опрос
ПР02	Нахождение экстремума прямыми методами многомерной оптимизации.	опрос
ПР03	Нахождение минимума градиентными методами многомерной оптимизации.	опрос
ПР04	Нахождение минимума квазиньютоновскими методами оптимизации.	опрос
ЛР01	Изучение классических методов оптимизации.	защита
ЛР02	Изучение прямых методов многомерной оптимизации.	защита
ЛР03	Изучение градиентных методов многомерной оптимизации.	защита
ЛР04	Изучение квазиньютоновских методов многомерной оптимизации.	защита
СР01	Классификация методов оптимизации функционирования технических систем.	опрос
СР02	Ознакомление с основами выпуклого программирования. Постановка задачи, основные свойства, необходимые условия, теорема Куна – Таккера, двойственная задача.	опрос
СР03	Исследование матрицы по критерию Сильвестра.	опрос
СР04	Изучение методов стохастической оптимизации.	опрос

7.2. Промежуточная аттестация

Формы промежуточной аттестации по дисциплине приведены в таблице 7.2.

Таблица 7.2 – Формы промежуточной аттестации

Обоз- начение	Форма отчетности	Очная	Заочная
Экз01	Экзамен	5 семестр	4 курс

8. ФОНД ОЦЕНОЧНЫХ СРЕДСТВ

8.1. Оценочные средства

Оценочные средства соотнесены с результатами обучения по дисциплине и индикаторами достижения компетенций.

ИД-1 (ОПК-2) Знать: математические основы теории автоматического управления, математические постановки типовых задач оптимизации и оптимального управления техническими системами

Результаты обучения	Контрольные мероприятия
<i>Знает математические постановки типовых задач оптимизации технических систем.</i>	Экз01
<i>Знает математические основы выпуклого программирования.</i>	Экз01
<i>Называет классические методы оптимизации.</i>	Экз01
<i>Называет методы численного решения задач нелинейного программирования.</i>	Экз01

ИД-1 (ОПК-3) Знать: аналитические и приближенные методы решения базовых задач управления в технических системах

Результаты обучения	Контрольные мероприятия
<i>Знает основные классические и приближенные методы решения задач оптимизации.</i>	Экз01
<i>Называет прямые численные методы многомерной оптимизации.</i>	Экз01
<i>Называет численные методы решения линейных и нелинейных уравнений и их систем. Поясняет принцип расчета соответствующими методами.</i>	Экз01
<i>Называет градиентные численные методы многомерной оптимизации.</i>	Экз01
<i>Называет квазиньютоновские численные методы многомерной оптимизации.</i>	Экз01

Теоретические вопросы к экзамену Экз01

1. Класс задач принятия оптимальных решений.
2. Постановка задачи принятия оптимальных решений.
3. Системный подход в задачах принятия оптимальных решений.
4. Критерии принятия оптимальных решений.
5. Множества допустимых решений.
6. Многокритериальные задачи, область компромиссов, схема компромисса, учет важности критериев.
7. Классификация методов принятия оптимальных решений.
8. Выпуклые множества, определение, теорема сходимости.
9. Выпуклые конусы, строго и сильно выпуклые множества.
10. Выпуклые функции, определение, основные свойства, строго и сильно выпуклые функции, вогнутые функции.
11. Выпуклые оболочки, верхняя и нижняя грани.
12. Постановка задачи выпуклого программирования, основные свойства, необходимые условия, теорема Куна – Таккера, двойственная задача.

13. Экстремум функции одной переменной, необходимое и достаточное условие.
14. Экстремум функции многих переменных, необходимое и достаточное условие экстремума, условия Сильвестра.
15. Метод неопределенных множителей Лагранжа, основные положения, геометрическая интерпретация метода множителей Лагранжа, физический, экономический смысл множителей Лагранжа.
16. Особые случаи. Особенности реальных задач.
17. Понятие нелинейного программирования, области применения нелинейного программирования.
18. Общая характеристика методов нелинейного программирования. Особенности задач нелинейного программирования. Классификация задач нелинейного программирования.
19. Методы одномерной оптимизации: метод прямого сканирования, метод половинного деления, метод секущих, метод Ньютона, метод «золотого сечения», метод Фибоначчи.
20. Методы многомерной оптимизации: градиентные методы - метод Гаусса – Зайделя, метод градиента, метод наискорейшего спуска, метод сопряженных градиентов.
21. Методы многомерной оптимизации: безградиентные методы – метод квантования симплексов.
22. Поиск при наличии «оврагов» целевой функции: метод шагов по «оврагу».
23. Методы отыскания экстремума в условиях помех.
24. Поиск условного экстремума. Методы поиска условного экстремума: метод проектирования вектора – градиента, метод ажурной строчки, метод штрафных функций.
25. О задачах нелинейного программирования в среднем, постановка задачи, метод погружения.
26. Определение и общие свойства расширения экстремальных задач.
27. Связь необходимых условий оптимальности и расширенной задачи.
28. Расширения задач нелинейного программирования, связанные с переходом к безусловной оптимизации, расширение Лагранжа, расширение Лагранжа в комбинации с монотонным преобразованием целевой функции, расширение с использованием исчезающего слагаемого, расширение с использованием штрафных функций, квадратичный штраф. Комбинация функции Лагранжа с квадратичным штрафом.

ИД-2 (ОПК-2) Уметь: осуществлять общую постановку задач управления, постановку задач оптимизации, оптимального управления, выбирать методы для их решения	<i>Осуществляет постановку задач оптимизации и выбирает метод решения.</i>	<i>ЛР01</i>
	<i>Осуществляет постановку задачи оптимизации без ограничений.</i>	<i>ЛР02</i>
	<i>Осуществляет постановку задачи оптимизации с ограничениями.</i>	<i>ЛР03</i>
	<i>Осуществляет выбор метода решения задачи оптимизации.</i>	<i>ЛР04</i>

ИД-2 (ОПК-3) Уметь: использовать численные методы для приближенного решения базовых задач управления в технических системах	<i>Осуществляет поиск оптимума классическими методами.</i>	<i>ЛР01</i>
	<i>Осуществляет поиск оптимума прямыми методами.</i>	<i>ЛР02</i>
	<i>Осуществляет поиск оптимума градиентными методами.</i>	<i>ЛР03</i>
	<i>Осуществляет поиск оптимума квазиньютоновскими методами.</i>	<i>ЛР04</i>

Вопросы к защите лабораторной работы ЛР01-04

1. В чем заключается проблема овражности?
2. Способы отыскания градиента.
3. Особенности прямых методов оптимизации.
4. Особенности градиентных методов оптимизации.
5. Особенности квазиньютоновских методов оптимизации.

ИД-3 (ОПК-2) Владение навыками постановки задач управления техническими объектами, задач оптимизации, оптимального управления для конкретных технических систем	<i>Осуществляет постановку задач оптимизации и выбирает метод решения для конкретной технической системы</i>
--	--

ИД-3 (ОПК-3) Владеть навыками разработки алгоритмов численного решения базовых задач управления с использованием стандартных программных средств и языков программирования высокого уровня	<i>Осуществляет разработку алгоритма численного решения задачи оптимизации.</i>
	<i>Осуществляет разработку программного кода в соответствии с алгоритмом численного решения задачи оптимизации.</i>

Вопросы к защите лабораторной работы ЛР01-ЛР4

1. Разработать алгоритм численного решения поставленной задачи.
2. Осуществляет разработку программного кода в соответствии с алгоритмом численного решения задачи оптимизации.

8.2. Критерии и шкалы оценивания

Каждое мероприятие текущего контроля успеваемости оценивается по шкале «зачтено», «не зачтено».

Оценка «зачтено» выставляется обучающемуся при выполнении всех указанных показателей (Таблица 8.1), допускаются несущественные неточности в изложении и оформлении материала

При невыполнении хотя бы одного из показателей выставляется оценка «не зачтено».

Таблица 8.1 – Критерии оценивания мероприятий текущего контроля успеваемости

Наименование, обозначение	Показатель
Лабораторная работа	лабораторная работа выполнена в полном объеме; по лабораторной работе представлен отчет, содержащий необходимые расчеты, выводы, оформленный в соответствии с установленными требованиями; на защите лабораторной работы даны правильные ответы не менее чем на 50% заданных вопросов
Контрольная работа	правильно решено не менее 50% заданий
Опрос	даны правильные ответы не менее чем на 50% заданных вопросов

При оценивании результатов обучения по дисциплине в ходе промежуточной аттестации используются следующие критерии и шкалы.

Экзамен (Экз01).

Задание состоит из 2 теоретических вопросов и 2 практических заданий.

Время на подготовку: 60 минут.


Оценка «отлично» выставляется обучающемуся, если он глубоко и прочно усвоил программный материал, исчерпывающе, последовательно, четко и логически стройно его излагает, умеет тесно увязывать теорию с практикой, свободно справляется с задачами, вопросами и другими видами применения знаний, не затрудняется с ответом при видоизменении заданий, использует в ответе материал рекомендуемой литературы, правильно обосновывает принятое решение, владеет разносторонними навыками и приемами выполнения практических заданий.

Оценка «хорошо» выставляется обучающемуся, если он твердо знает программный материал, грамотно и по существу излагает его, не допуская существенных неточностей в ответах на вопросы, правильно применяет теоретические положения при решении практических заданий, владеет необходимыми навыками и приемами их выполнения.

Оценка «удовлетворительно» выставляется обучающемуся, если он имеет знания только основного материала, но не усвоил его деталей, допускает неточности, недостаточно правильные формулировки, нарушения логической последовательности в изложении программного материала, испытывает затруднения при выполнении практических работ.

МИНИСТЕРСТВО НАУКИ И ВЫСШЕГО ОБРАЗОВАНИЯ РОССИЙСКОЙ ФЕДЕРАЦИИ
Федеральное государственное бюджетное образовательное учреждение
высшего образования

«Тамбовский государственный технический университет»
(ФГБОУ ВО «ТГТУ»)



УТВЕРЖДАЮ

Директор института автоматизации и
информационных технологий

Ю.Ю. Громов
« 21 » января 20 21 г.

РАБОЧАЯ ПРОГРАММА ДИСЦИПЛИНЫ

Б1.О.29 Оптимальное управление

(шифр и наименование дисциплины в соответствии с утвержденным учебным планом подготовки)

Направление

27.03.04 – Управление в технических системах

(шифр и наименование)

Профиль

Системы и средства управления технологическими процессами

(наименование профиля образовательной программы)

Формы обучения:

очная, заочная

Кафедра:

Информационные процессы и управление

(наименование кафедры)

Составитель:

К.Т.Н., доцент
степень, должность

подпись

И.А.Дьяков
инициалы, фамилия

Заведующий кафедрой

подпись

В.Г. Матвейкин
инициалы, фамилия

Тамбов 2021

1. ПЛАНИРУЕМЫЕ РЕЗУЛЬТАТЫ ОБУЧЕНИЯ ПО ДИСЦИПЛИНЕ И ЕЕ МЕСТО В СТРУКТУРЕ ОПОП

Цель освоения дисциплины – достижение планируемых результатов обучения (таблица 1.1), соотнесенных с индикаторами достижения компетенций и целью реализации ОПОП.

Дисциплина входит в состав обязательной части образовательной программы.

Таблица 1.1 – Результаты обучения по дисциплине

Код, наименование индикатора	Результаты обучения по дисциплине
ОПК-2 Способен формулировать задачи профессиональной деятельности на основе знаний, профильных разделов математических и естественно-научных дисциплин (модулей)	
ИД-1 (ОПК-2) Знать: математические основы теории автоматического управления, математические постановки типовых задач оптимизации и оптимального управления техническими системами	Знать математические постановки типовых задач оптимального управления техническими системами
	Знать классические методы оптимального управления и методы, ориентированные на применение ЭВМ
ИД-2 (ОПК-2) Уметь: осуществлять общую постановку задач управления, постановку задач оптимизации, оптимального управления, выбирать методы для их решения	Уметь осуществлять постановку задач оптимального управления
	Уметь выбирать методы для решения задач оптимального управления
ИД-3 (ОПК-2) Владение навыками постановки задач управления техническими объектами, задач оптимизации, оптимального управления для конкретных технических систем	Владеть навыками постановки задач оптимального управления для конкретных технических систем
	Владеть навыками формализации и составления постановки задач оптимального управления для конкретных технических систем
ОПК-3 Способен использовать фундаментальные знания для решения базовых задач управления в технических системах с целью совершенствования в профессиональной деятельности	
ИД-1 (ОПК-3) Знать: аналитические и приближенные методы решения базовых задач управления в технических системах	Знать аналитические методы решения базовых задач управления в технических системах
	Знать приближенные методы решения базовых задач управления в технических системах
Уметь: использовать численные методы для приближенного решения базовых задач управления в технических системах	Уметь применять численные методы для приближенного решения базовых задач управления в технических системах
	Уметь выбирать численные методы для приближенного решения базовых задач управления в технических системах

Код, наименование индикатора	Результаты обучения по дисциплине
ских системах	
ИД-3 (ОПК-3) Владеть навыками разработки алгоритмов численного решения базовых задач управления с использованием стандартных программных средств и языков программирования высокого уровня	Владеть навыками разработки схем алгоритмов численного решения задач оптимального управления Владеть навыками численного решения базовых задач управления с использованием стандартных программных средств и языков программирования высокого уровня

Результаты обучения по дисциплине достигаются в рамках осуществления всех видов контактной и самостоятельной работы обучающихся в соответствии с утвержденным учебным планом.

Индикаторы достижения компетенций считаются сформированными при достижении соответствующих им результатов обучения.

2. ОБЪЁМ ДИСЦИПЛИНЫ

Объем дисциплины составляет 5 зачетных единиц.

Ниже приведено распределение общего объема дисциплины (в академических часах) в соответствии с утвержденным учебным планом.

Виды работ	Форма обучения	
	Очная	Заочная
	5 семестр	4 курс
<i>Контактная работа</i>	68	12
занятия лекционного типа	32	2
лабораторные занятия		
практические занятия	32	6
курсовое проектирование		
консультации	2	2
промежуточная аттестация	2	2
<i>Самостоятельная работа</i>	112	168
<i>Всего</i>	180	180

3. СОДЕРЖАНИЕ ДИСЦИПЛИНЫ

Раздел 1. Оптимальное управление

Тема 1. Пространство состояний

Основные этапы развития автоматических систем и их теории. Понятие современной теории автоматического управления (СТАУ). Проблемы современной теории управления. Оптимизация «в большом» как центральная проблема СТАУ. Понятие пространства состояний. Метрика. Виды пространств состояний (R^n , R_p^n , R^∞ и др.). Описание движения в пространстве состояний. Математические модели процессов и систем. Детерминированные модели управляемых динамических систем в пространстве состояний. Стохастические модели управляемых динамических систем в пространстве состояний. Структурные представления систем, описываемых в пространстве состояний. Преобразования к пространству состояний. Расширение пространства состояний. Формирующие фильтры. Свойства нелинейных систем. Методы линеаризации.

Тема 2. Наблюдаемость, идентифицируемость, управляемость, адаптируемость

Понятие наблюдаемости динамических систем. Наблюдаемость и измеримость. Виды общей наблюдаемости в пространстве состояний. Локальные условия наблюдаемости нелинейных систем. Условие полной наблюдаемости Калмана линейной системы.

Идентифицируемость. Локальные условия идентифицируемости. Условия параметрической идентифицируемости линейных стационарных систем.

Понятие управляемости. Виды управляемости. Критерий полной управляемости Калмана для линейных стационарных систем.

Адаптируемость. Определения и классификация видов адаптируемости.

Тема 3. Устойчивость процессов в пространстве состояний

Понятие устойчивости в пространстве состояний. Устойчивость невозмущенного движения. Критерии устойчивости движения в «большом» и «малом». Статизм и астатизм систем в пространстве состояний. Понятие абсолютной устойчивости.

Тема 4. Вариационное исчисление.

Постановка задачи оптимального управления. Методы определения оптимального управления. Понятие функционала, вариации. Необходимое и достаточное условия экстремума функционала. Вариационные задачи с подвижными границами, вывод условий трансверсальности. Задача Лагранжа. Изопериметрическая задача. Сведение вариационных задач с разными связями к изопериметрической задаче. Задачи со связями в форме дифференциальных уравнений. Задачи Майера и Больца. Прямые вариационные методы.

Тема 5. Принцип максимума Л. С. Понтрягина в теории оптимального управления.

Критерии оптимизации управления. Теорема о необходимом условии оптимальности. Оптимальное управление при заданном времени окончания переходного процесса. Оптимальное управление с незадаанным временем окончания переходного процесса. Условие трансверсальности. Принцип максимума Л. С. Понтрягина в задаче о быстродействии. Теорема о числе переключений управления в линейной задаче о быстродействии. Управление линейными объектами, оптимальное по расходу топлива. Применение принципа максимума при отсутствии ограничения на управление. Оптимальные линейные системы с квадратичным критерием качества. Задача синтеза.

Тема 6. Метод динамического программирования.

Оптимальное управление в системах с ограниченными ресурсами. Метод динамического программирования Р. Беллмана. Принцип оптимальности. Применение динамического программирования к дискретным системам. Рекуррентное соотношение Беллмана. Многомерные дискретные системы. Уравнение Гамильтона – Якоби - Беллмана для непрерывных динамических систем. Синтез оптимального регулятора для линейной непрерывной динамической системы. Связь принципа максимума с динамическим программированием и вариационным исчислением.

Тема 7. Аналитическое конструирование оптимальных регуляторов

Формулировки метода аналитического конструирования в форме Летова-Калмана и в форме А.А. Красовского. Синтез законов управления непрерывными детерминированными процессами при классических формах функционалов и функционалов обобщенной работы. Алгоритмы с прогнозирующими моделями, синтезируемые в процессе функционирования системы в реальном времени.

Тема 8. Модальное управление.

Модальное управление при полностью измеряемом векторе состояния. Модальное управление при неполных измерениях. Модальное управление при внешних возмущениях.

Тема 9. Робастные и адаптивные системы управления.

Чувствительность динамических систем к вариации параметров. Методы анализа чувствительности во временной и частотной области. Алгоритмы численного расчета функций чувствительности. Качественные свойства робастных систем; синтез робастных систем.

Синтез адаптивных систем управления. Понятие стохастической аппроксимации. Метод Роббинса-Монро. Процессы управления с адаптацией, основанные на использовании метода Роббинса-Монро. Система оптимальной самонастраивающейся модели. Оптимальное управление модели с чистым запаздыванием. Самообучающиеся системы.

Практические занятия

ПР01. Модели систем в пространстве состояний. Расширение пространства состояний. Формирующие фильтры.

ПР02. Оценка наблюдаемости и идентифицируемости нелинейных систем. Оценка управляемости и наблюдаемости линейных систем.

ПР03. Исследование устойчивости нелинейных систем вторым методом Ляпунова.

ПР04. Необходимое условие экстремума функционала. Уравнение Эйлера. Различные виды функционала. Вариационные задачи с подвижными границами. Условный экстремум функционала. Прямые вариационные методы.

ПР05. Оптимальное управление при заданном времени окончания переходного процесса. Задача синтеза. Особые режимы управления.

ПР06. Рекуррентное уравнение Беллмана. Уравнение Гамильтона – Якоби - Беллмана для непрерывных динамических систем. Уравнение Беллмана для дискретных динамических систем. Уравнение Гамильтона – Якоби - Беллмана для задачи максимального быстродействия.

ПР07. Синтез законов управления линейной системой по критерию Летова-Калмана. Синтез законов управления линейной системой по критерию обобщенной работы. Прогнозирующий алгоритм оптимального управления нелинейным динамическим объектом с численным дифференцированием. Прогнозирующий алгоритм оптимального управления нелинейным динамическим объектом с вычислением матрицы чувствительности.

ПР08. Синтез закона управления линейной непрерывной системой по заданным значениям корней характеристического уравнения. Синтез закона управления линейной не-

прерывной системой по заданной степени устойчивости. Синтез закона управления линейной дискретной системой по заданным значениям корней характеристического уравнения.

ПРО9. Анализ чувствительности систем управления. Алгоритм адаптации с обобщенным фильтром Калмана-Бьюси и прогнозирующей моделью.

Самостоятельная работа:

СР01. Изучение видов пространств состояний. Ознакомление с видами математических моделей в пространстве состояний. Изучение методов преобразования систем к пространству состояний, методов линеаризации нелинейных систем.

СР02. Изучение понятий управляемости, наблюдаемости и идентифицируемости систем, описываемых линейными дифференциальными уравнениями. Ознакомление с локальными условиями идентифицируемости. Ознакомление с классификацией видов адаптируемости.

СР03. Изучение понятий устойчивости движения, видов устойчивости: орбитальная устойчивость, устойчивость по Ляпунову, асимптотическая устойчивость. Изучение критериев исследования устойчивости нелинейных систем: первый и второй методы А.М. Ляпунова, понятие абсолютной устойчивости. Изучение статизма и астатизма систем в пространстве состояний.

СР04. Ознакомление с постановкой задачи оптимального управления, понятием функционала, вариации. Изучение необходимого и достаточного условий экстремума функционала. Изучение вариационных задач с подвижными границами, условиями трансверсальности. Изучение изопериметрической задачи, сведение вариационных задач с разными связями к изопериметрической задаче. Изучение задачи со связями в форме дифференциальных уравнений. Изучение прямых вариационных методов.

СР05. Изучение теоремы о необходимом условии оптимальности. Изучение принципа максимума Л. С. Понтрягина в задаче о быстродействии. Изучение задачи с подвижными концами, условия трансверсальности. Изучение теоремы о числе переключения управления в линейной задаче о быстродействии. Изучение задачи синтеза.

СР06. Ознакомление с задачами оптимального управления в системах с ограниченными ресурсами. Изучение метода динамического программирования Р. Беллмана, принципа оптимальности, рекуррентного соотношения Беллмана. Ознакомление с применением динамического программирования к системам непрерывного действия. Выяснение связи принципа максимума с динамическим программированием и вариационным исчислением.

СР07. Изучение формулировки метода аналитического конструирования в форме Летова-Калмана и в форме А.А. Красовского. Изучение методики синтеза законов управления линейным процессом по критерию Летова-Калмана и по критерию обобщенной работы. Ознакомление с алгоритмами с прогнозирующими моделями, синтезируемыми в процессе функционирования системы в реальном времени.

СР08. Изучение модального управления при полностью измеряемом векторе состояния. Изучение модального управления при неполных измерениях. Изучение модального управления при внешних возмущениях.

СР09. Изучение чувствительности динамических систем к вариации параметров. Изучение методов анализа чувствительности во временной и частотной области, алгоритмы численного расчета функций чувствительности. Изучение качественных свойств робастных систем; синтез робастных систем. Изучение синтеза адаптивных систем управления, понятие стохастической аппроксимации, метод Роббинса-Монро. Изучение системы оптимальной самонастраивающейся модели, самообучающиеся системы.

4. ПЕРЕЧЕНЬ УЧЕБНОЙ ЛИТЕРАТУРЫ, ИНФОРМАЦИОННЫХ РЕСУРСОВ И ТЕХНОЛОГИЙ

4.1. Учебная литература

1. Васильков Ю.В. Математическое моделирование объектов и систем автоматического управления : учебное пособие / Васильков Ю.В., Василькова Н.Н.. — Москва, Вологда : Инфра-Инженерия, 2020. — 428 с. — ISBN 978-5-9729-0386-3. — Текст : электронный // Электронно-библиотечная система IPR BOOKS : [сайт]. — URL: <http://www.iprbookshop.ru/98416.html> (дата обращения: 07.02.2021)

2. Сьянов С.Ю. Теория линейных систем автоматического управления : учебное пособие / Сьянов С.Ю.. — Саратов : Ай Пи Эр Медиа, 2018. — 166 с. — ISBN 978-5-4486-0166-8. — Текст : электронный // Электронно-библиотечная система IPR BOOKS : [сайт]. — URL: <http://www.iprbookshop.ru/70783.html> (дата обращения: 07.02.2021).

3. Гайдук А.Р. Адаптивные системы управления : учебное пособие / Гайдук А.Р., Плаксиенко Е.А.. — Ростов-на-Дону, Таганрог : Издательство Южного федерального университета, 2018. — 120 с. — ISBN 978-5-9275-2882-0. — Текст : электронный // Электронно-библиотечная система IPR BOOKS : [сайт]. — URL: <http://www.iprbookshop.ru/87697.html> (дата обращения: 07.02.2021).

4. Дуюн Т.А. Задачи принятия решений и оптимизации в машиностроении : учебное пособие / Дуюн Т.А., Баранов Д.С.. — Белгород : Белгородский государственный технологический университет им. В.Г. Шухова, ЭБС АСВ, 2018. — 99 с. — ISBN 2227-8397. — Текст : электронный // Электронно-библиотечная система IPR BOOKS : [сайт]. — URL: <http://www.iprbookshop.ru/92249.html> (дата обращения: 07.02.2021).

5. Специальные разделы теории управления. Оптимальное управление динамическими системами [Электронный ресурс] : учебное пособие / Ю.Ю. Громов [и др.]. — Электрон. текстовые данные. — Тамбов: Тамбовский государственный технический университет, ЭБС АСВ, 2012. — 108 с.— Режим доступа: <http://www.iprbookshop.ru/64581.html>

6. Кириллов Ю.В. Прикладные методы оптимизации. Часть 1. Методы решения задач линейного программирования [Электронный ресурс] : учебное пособие / Ю.В. Кириллов, С.О. Веселовская. — Электрон. текстовые данные. — Новоси-бирск: Новосибирский государственный технический университет, 2012. — 235 с. — ISBN 978-5-7782-2053-9. — Режим доступа: <http://www.iprbookshop.ru/45430.html>

7. Бодров В. И., Лазарева Т. Я., Мартемьянов Ю. Ф. Математические методы принятия решений. Тамбов: изд-во Тамб. гос. тех. ун-та, 2004. -124с.

4.2. Интернет-ресурсы, в том числе современные профессиональные базы данных и информационные справочные системы

Университетская информационная система «РОССИЯ» <https://uisrussia.msu.ru>

Справочно-правовая система «Консультант+» <http://www.consultant-urist.ru>

Справочно-правовая система «Гарант» <http://www.garant.ru>

База данных Web of Science <https://apps.webofknowledge.com/>

База данных Scopus <https://www.scopus.com>

Портал открытых данных Российской Федерации <https://data.gov.ru>

База открытых данных Министерства труда и социальной защиты РФ <https://rosmintrud.ru/opendata>

База данных Научной электронной библиотеки eLIBRARY.RU <https://elibrary.ru/>

База данных профессиональных стандартов Министерства труда и социальной защиты РФ <http://profstandart.rosmintrud.ru/obshchiy-informatsionnyy-blok/natsionalnyy-reestr-professionalnykh-standartov/>

Базы данных Министерства экономического развития РФ <http://www.economy.gov.ru>

База открытых данных Росфинмониторинга <http://www.fedsfm.ru/opendata>

Электронная база данных «Издательство Лань» <https://e.lanbook.com>

Электронная библиотечная система «IPRbooks» <http://www.iprbookshop.ru>

База данных «Электронно-библиотечная система «ЭБС ЮРАЙТ» <https://www.biblio-online.ru>

База данных электронно-библиотечной системы ТГТУ <http://elib.tstu.ru>

Федеральная государственная информационная система «Национальная электронная библиотека» <https://нэб.пф>

Национальный портал онлайн обучения «Открытое образование» <https://openedu.ru>

Электронная база данных "Polpred.com Обзор СМИ" <https://www.polpred.com>

Официальный сайт Федерального агентства по техническому регулированию и метрологии <http://protect.gost.ru/>

Ресурсы электронной информационно-образовательной среды университета представлены в локальном нормативном акте «Положение об электронной информационно-образовательной среде Тамбовского государственного технического университета».

Электронные образовательные ресурсы, к которым обеспечен доступ обучающихся, в т.ч. приспособленные для использования инвалидами и лицами с ограниченными возможностями здоровья, приведены на официальном сайте университета в разделе «Университет»-«Сведения об образовательной организации»-«Материально-техническое обеспечение и оснащенность образовательного процесса».

Сведения о лицензионном программном обеспечении, используемом в образовательном процессе, представлены на официальном сайте университета в разделе «Образование»-«Учебная работа»-«Доступное программное обеспечение».

5. МЕТОДИЧЕСКИЕ УКАЗАНИЯ ДЛЯ ОБУЧАЮЩИХСЯ ПО ОСВОЕНИЮ ДИСЦИПЛИНЫ

Общие рекомендации по изучению дисциплины:

К современному специалисту общество предъявляет достаточно широкий перечень требований, среди которых немаловажное значение имеет наличие у выпускников определенных способностей и умений самостоятельно добывать знания из различных источников, систематизировать полученную информацию, давать оценку конкретной ситуации. Формирование такого умения происходит в течение всего периода обучения через работу на аудиторных занятиях, выполнение заданий текущего контроля и промежуточной аттестации. При этом самостоятельная работа играет решающую роль в ходе всего учебного процесса.

Успешное освоение компетенций, формируемых данной учебной дисциплиной, предполагает оптимальное использование времени самостоятельной работы. Целесообразно посвящать до 20 минут изучению конспекта лекции в тот же день после лекции и за день перед лекцией. Теоретический материал изучать в течение недели до 2 часов, а готовиться к практическому занятию по дисциплине до 1.5 часов.

Для понимания материала учебной дисциплины и качественного его усвоения рекомендуется такая последовательность действий:

- после прослушивания лекции и окончания учебных занятий, при подготовке к занятиям следующего дня нужно сначала просмотреть и обдумать текст лекции, прослушанной сегодня, разобрать рассмотренные примеры;
- при подготовке к лекции следующего дня нужно просмотреть текст предыдущей лекции, подумать о том, какая может быть тема следующей лекции;
- в течение недели выбрать время для работы с литературой по учебной дисциплине в библиотеке и для решения задач;
- при подготовке к практическим занятиям повторить основные понятия и формулы по теме домашнего задания, изучить примеры;
- решая упражнение или задачу, предварительно понять, какой теоретический материал нужно использовать; наметить план решения, попробовать на его основе решить 1-2 аналогичные задачи. При решении задач всегда необходимо комментировать свои действия и не забывать о содержательной интерпретации.

Рекомендуется использовать методические указания и материалы по учебной дисциплине, текст лекций, а также электронные пособия, имеющиеся в системе VitaLMS.

Теоретический материал курса становится более понятным, когда дополнительно к прослушиванию лекций изучаются книги по данной дисциплине. Может быть полезным использование нескольких учебников.

Рекомендуется, кроме «заучивания» материала, добиться понимания изучаемой темы дисциплины. С этой целью после прочтения очередной главы желательно выполнить несколько простых упражнений на соответствующую тему. Кроме того, очень полезно мысленно задать себе и попробовать ответить на следующие вопросы: о чем эта глава, какие новые понятия в ней введены, каков их смысл. При изучении теоретического материала всегда полезно выписывать формулы и графики.

При подготовке к промежуточной аттестации необходимо освоить теоретические положения данной дисциплины, разобрать определения всех понятий и постановки моделей, описывающих процессы, рассмотреть примеры и самостоятельно решить несколько типовых задач из каждой темы. Дополнительно к изучению конспектов лекций необходимо пользоваться учебниками по учебной дисциплине.

При выполнении домашних заданий и подготовке к контрольным работам необходимо сначала прочитать теорию и изучить примеры по каждой теме. Решая конкретную

задачу, предварительно следует понять, что требуется в данном случае, какой теоретический материал нужно использовать, наметить общую схему решения. Если задача была решена «по образцу» рассмотренного на аудиторном занятии или в методическом пособии примера, то желательно после этого обдумать процесс решения и попробовать решить аналогичную задачу самостоятельно.

Методические рекомендации по подготовке к лекционным занятиям:

1. Приступая к изучению дисциплины, студенты должны ознакомиться с учебной программой, учебной, научной и методической литературой, имеющейся в библиотеке ТГТУ, а так же размещенной на электронных ресурсах, к которым подключен университет.

2. Получить рекомендованные учебники и учебно-методические пособия в библиотеке, завести новую тетрадь для конспектирования лекций.

3. В ходе лекционных занятий вести конспектирование учебного материала. Обращать внимание на понятия, формулировки, термины, раскрывающие содержание тех или иных явлений и процессов, научные выводы и практические рекомендации.

4. Если по ходу лекционного занятия возникают вопросы – необходимо задать их преподавателю, с целью уяснения теоретических положений, разрешения спорных вопросов и т.п.

5. По окончании лекционного занятия выделить основные понятия, термины, определения и пр.

Методические рекомендации по подготовке к практическим занятиям:

Практическое занятие подразумевает выполнение работы в аудитории, оформление отчета и ответы на контрольные вопросы.

Выполнение отчета по практическому занятию

Отчет по практическому занятию должен содержать:

1. Титульный лист.
2. Тему практического занятия.
3. Цель и задачи.
4. Задание.
5. Ответы на контрольные вопросы.
6. Необходимые рисунки, схемы с пояснениями.

Методические рекомендации по организации самостоятельной работы

1. После каждой лекции внимательно прочитать полученный материал, выделяя для себя основные положения и моменты.

2. Самостоятельно изучить рекомендуемую литературу по вопросам, рассмотренным на занятиях. Составить краткий конспект дополнительного материала.

3. Устно пересказать лекционный и дополнительный материал.

4. Ответить на контрольные вопросы по пройденному материалу.

5. Подготовиться к практическому занятию.

6. МАТЕРИАЛЬНО-ТЕХНИЧЕСКОЕ ОБЕСПЕЧЕНИЕ

По всем видам учебной деятельности в рамках дисциплины используются аудитории, оснащенные необходимым специализированным оборудованием.

Наименование специальных помещений	Оснащенность специальных помещений	Перечень лицензионного программного обеспечения / Реквизиты подтверждающего документа
учебные аудитории для проведения занятий лекционного типа	Мебель: учебная мебель Технические средства обучения: экран, проектор, компьютер	MS Office, Windows / Корпоративные академические лицензии бессрочные Microsoft Open License №47425744, 48248803, 41251589, 46314939, 44964701, 43925361, 45936776, 47425744, 41875901, 41318363, 60102643; Microsoft Access Сублицензионный договор № Tr000126594
учебные аудитории для проведения занятий семинарского типа, групповых и индивидуальных консультаций, текущего контроля и промежуточной аттестации	Мебель: учебная мебель Технические средства обучения: экран, проектор, компьютер	
учебные аудитории для проведения лабораторных работ. Компьютерный класс (ауд. 322/Д)	Мебель: учебная мебель Комплект специализированной мебели: компьютерные столы Технические средства: компьютерная техника с подключением к информационно-коммуникационной сети «Интернет» и доступом в электронную информационно-образовательную среду образовательной организации, веб-камеры, коммуникационное оборудование, обеспечивающее доступ к сети интернет (проводное и беспроводное соединение по технологии Wi-Fi)	

Для самостоятельной работы обучающихся предусмотрены помещения, укомплектованные специализированной мебелью, оснащенные компьютерной техникой с возможностью подключения к сети «Интернет» и обеспечением доступа в электронную информационно-образовательную среду университета.

Наименование помещений для самостоятельной работы обучающихся	Оснащенность помещений для самостоятельной работы обучающихся	Перечень лицензионного программного обеспечения / Реквизиты подтверждающего документа
Помещение для самостоятельной работы обучающихся (читальный зал Научной библиотеки)	Мебель: учебная мебель Комплект специализированной мебели: компьютерные столы Оборудование: компьютерная техника с подключением к информационно-коммуникационной сети «Интернет» и доступом в электронную информационно-образовательную среду образовательной организации, веб-камеры, коммуникационное оборудование, обеспечивающее доступ к сети интернет (проводное соединение и беспроводное соединение по технологии Wi-Fi)	Microsoft Windows 7 pro Лицензия №49487340 Microsoft Office2007 Лицензия №49487340
Помещение для самостоятельной работы обучающихся (ауд. 333/А)	Мебель: учебная мебель Комплект специализированной мебели: компьютерные столы Оборудование: компьютерная техника с подключением к информационно-	Microsoft Windows XP Лицензия №44964701 Microsoft Office 2007 Лицензия №44964701

27.03.04 «Управление в технических системах»
«Системы и средства управления технологическими процессами»

Наименование помещений для самостоятельной работы обучающихся	Оснащенность помещений для самостоятельной работы обучающихся	Перечень лицензионного программного обеспечения / Реквизиты подтверждающего документа
	коммуникационной сети «Интернет» и доступом в электронную информационно-образовательную среду образовательной организации, веб-камеры, коммуникационное оборудование, обеспечивающее доступ к сети интернет (проводное соединение и беспроводное соединение по технологии Wi-Fi)	

7. ТЕКУЩИЙ КОНТРОЛЬ УСПЕВАЕМОСТИ И ПРОМЕЖУТОЧНАЯ АТТЕСТАЦИЯ

Проверка достижения результатов обучения по дисциплине осуществляется в рамках текущего контроля успеваемости и промежуточной аттестации.

7.1. Текущий контроль успеваемости

Текущий контроль успеваемости включает в себя мероприятия по оцениванию выполнения заданий на практических занятиях, заданий для самостоятельной работы. Мероприятия текущего контроля успеваемости приведены в таблице 7.1.

Таблица 7.1 – Мероприятия текущего контроля успеваемости

Обозначение	Наименование	Форма контроля
ПР01	Модели систем в пространстве состояний. Расширение пространства состояний. Формирующие фильтры.	опрос
ПР02	Оценка наблюдаемости и идентифицируемости нелинейных систем. Оценка управляемости и наблюдаемости линейных систем.	опрос
ПР03	Исследование устойчивости нелинейных систем вторым методом Ляпунова.	опрос
ПР04	Необходимое условие экстремума функционала. Уравнение Эйлера. Различные виды функционала. Вариационные задачи с подвижными границами. Условный экстремум функционала. Прямые вариационные методы.	опрос
ПР05	Оптимальное управление при заданном времени окончания переходного процесса. Задача синтеза. Особые режимы управления.	опрос
ПР06	Рекуррентное уравнение Беллмана. Уравнение Гамильтона – Якоби - Беллмана для непрерывных динамических систем. Уравнение Беллмана для дискретных динамических систем. Уравнение Гамильтона – Якоби - Беллмана для задачи максимального быстродействия.	опрос
ПР07	Синтез законов управления линейной системой по критерию Летова-Калмана. Синтез законов управления линейной системой по критерию обобщенной работы. Прогнозирующий алгоритм оптимального управления нелинейным динамическим объектом с численным дифференцированием. Прогнозирующий алгоритм оптимального управления нелинейным динамическим объектом с вычислением матрицы чувствительности.	опрос
ПР08	Синтез закона управления линейной непрерывной системой по заданным значениям корней характеристического уравнения. Синтез закона управления линейной непрерывной системой по заданной степени устойчивости. Синтез закона управления линейной дискретной системой по заданным значениям корней характеристического уравнения.	опрос
ПР09	Анализ чувствительности систем управления. Алгоритм адаптации с обобщенным фильтром Калмана-Бьюси и	опрос

Обозначение	Наименование	Форма контроля
	прогнозирующей моделью.	
CP01	Изучение видов пространств состояний. Ознакомление с видами математических моделей в пространстве состояний. Изучение методов преобразования систем к пространству состояний, методов линеаризации нелинейных систем.	реферат
CP02	Изучение понятий управляемости, наблюдаемости и идентифицируемости систем, описываемых линейными дифференциальными уравнениями. Ознакомление с локальными условиями идентифицируемости. Ознакомление с классификацией видов адаптируемости.	реферат
CP03	Изучение понятий устойчивости движения, видов устойчивости: орбитальная устойчивость, устойчивость по Ляпунову, асимптотическая устойчивость. Изучение критериев исследования устойчивости нелинейных систем: первый и второй методы А.М. Ляпунова, понятие абсолютной устойчивости. Изучение статизма и астатизма систем в пространстве состояний.	реферат
CP04	Ознакомление с постановкой задачи оптимального управления, понятием функционала, вариации. Изучение необходимого и достаточного условий экстремума функционала. Изучение вариационных задач с подвижными границами, условиями трансверсальности. Изучение изопериметрической задачи, сведение вариационных задач с разными связями к изопериметрической задаче. Изучение задачи со связями в форме дифференциальных уравнений. Изучение прямых вариационных методов.	реферат
CP05	Изучение теоремы о необходимом условии оптимальности. Изучение принципа максимума Л. С. Понтрягина в задаче о быстродействии. Изучение задачи с подвижными концами, условия трансверсальности. Изучение теоремы о числе переключения управления в линейной задаче о быстродействии. Изучение задачи синтеза.	реферат
CP06	Ознакомление с задачами оптимального управления в системах с ограниченными ресурсами. Изучение метода динамического программирования Р. Беллмана, принципа оптимальности, рекуррентного соотношения Беллмана. Ознакомление с применением динамического программирования к системам непрерывного действия. Выяснение связи принципа максимума с динамическим программированием и вариационным исчислением.	реферат
CP07	Изучение формулировки метода аналитического конструирования в форме Летова-Калмана и в форме А.А. Красовского. Изучение методики синтеза законов управления линейным процессом по критерию Летова-Калмана и по критерию обобщённой работы. Ознакомление с алгоритмами с прогнозирующими моделями, синтезируемыми в процессе функционирования системы в реальном времени.	реферат

Обозначение	Наименование	Форма контроля
СР08	Изучение модального управления при полностью измеряемом векторе состояния. Изучение модального управления при неполных измерениях. Изучение модального управления при внешних возмущениях.	реферат
СР09	Изучение чувствительности динамических систем к вариации параметров. Изучение методов анализа чувствительности во временной и частотной области, алгоритмы численного расчета функций чувствительности. Изучение качественных свойств робастных систем; синтез робастных систем. Изучение синтеза адаптивных систем управления, понятие стохастической аппроксимации, метод Роббинса-Монро. Изучение системы оптимальной самонастраивающейся модели, самообучающиеся системы.	реферат

7.2. Промежуточная аттестация

Формы промежуточной аттестации по дисциплине приведены в таблице 7.2.

Таблица 7.2 – Формы промежуточной аттестации

Обозначение	Форма отчетности	Очная	Заочная
Экз01	Экзамен	5 семестр	4 курс

8. ФОНД ОЦЕНОЧНЫХ СРЕДСТВ

8.1. Оценочные средства

Оценочные средства соотнесены с результатами обучения по дисциплине и индикаторами достижения компетенций.

ИД-1 (ОПК-2) Знать: математические основы теории автоматического управления, математические постановки типовых задач оптимизации и оптимального управления техническими системами

Результаты обучения	Контрольные мероприятия
Знать математические постановки типовых задач оптимального управления техническими системами	ПР01, ПР02, ПР03, ПР04, ПР05, ПР06, ПР07, ПР08, ПР09, СР01, СР02, СР03, СР04, СР05, СР06, СР07, СР08, СР09, Экз01
Знать классические методы оптимального управления и методы, ориентированные на применение ЭВМ	ПР03, ПР04, ПР05, ПР06, ПР07, ПР09, СР03, СР04, СР05, СР06, СР07, СР09

ИД-2 (ОПК-2) Уметь: осуществлять общую постановку задач управления, постановку задач оптимизации, оптимального управления, выбирать методы для их решения

Результаты обучения	Контрольные мероприятия
Уметь осуществлять постановку задач оптимального управления	ПР05, ПР06, ПР07, ПР08, ПР09, СР05, СР06, СР07, СР08, СР09
Уметь выбирать методы для решения задач оптимального управления	ПР05, ПР06, ПР07, ПР08, ПР09, СР05, СР06, СР07, СР08, СР09

ИД-3 (ОПК-2) Владение навыками постановки задач управления техническими объектами, задач оптимизации, оптимального управления для конкретных технических систем

Результаты обучения	Контрольные мероприятия
Владеть навыками постановки задач оптимального управления для конкретных технических систем	ПР05, ПР06, ПР07, ПР08, ПР09, СР05, СР06, СР07, СР08, СР09
Владеть навыками формализации и составления постановки задач оптимального управления для конкретных технических систем	ПР05, ПР06, ПР07, ПР08, ПР09, СР05, СР06, СР07, СР08, СР09

ИД-1 (ОПК-3) Знать: аналитические и приближенные методы решения базовых задач управления в технических системах

Результаты обучения	Контрольные мероприятия
Знать аналитические методы решения базовых задач управления в технических системах	ПР02, ПР03, ПР06, ПР07, ПР08, ПР09, СР02, СР03, СР06, СР07, СР08, СР09, Экз01
Знать приближенные методы решения базовых задач управления в технических системах	ПР02, ПР03, ПР06, ПР07, ПР08, ПР09, СР02, СР03, СР06, СР07, СР08, СР09

ИД-2 (ОПК-3) Уметь: использовать численные методы для приближенного решения базовых задач управления в технических системах

Результаты обучения	Контрольные мероприятия
Уметь применять численные методы для приближенного решения базовых задач управления в технических системах	ПР02, ПР03, ПР06, ПР07, ПР08, ПР09, СР02, СР03, СР06, СР07, СР08, СР09
Уметь выбирать численные методы для приближенного решения базовых задач управления в технических системах	ПР02, ПР03, ПР06, ПР07, ПР08, ПР09, СР02, СР03, СР06, СР07, СР08, СР09

ИД-3 (ОПК-3) Владеть навыками разработки алгоритмов численного решения базовых задач управления с использованием стандартных программных средств и языков программирования высокого уровня

Результаты обучения	Контрольные мероприятия
Владеть навыками разработки схем алгоритмов численного решения задач оптимального управления	ПР02, ПР03, ПР06, ПР07, ПР08, ПР09, СР02, СР03, СР06, СР07, СР08, СР09
Владеть навыками численного решения базовых задач управления с использованием стандартных программных средств и языков программирования высокого уровня	ПР02, ПР03, ПР06, ПР07, ПР08, ПР09, СР02, СР03, СР06, СР07, СР08, СР09

Задания к опросу ПР01

1. Модели систем в пространстве состояний.
2. Расширение пространства состояний.
3. Формирующие фильтры.

Задания к опросу ПР02

1. Оценка наблюдаемости нелинейных систем.
2. Оценка идентифицируемости нелинейных систем.
3. Оценка наблюдаемости линейных систем.
4. Оценка управляемости линейных систем.

Задания к опросу ПР03

1. Второй метод Ляпунова.
2. Исследование устойчивости нелинейных систем.

Задания к опросу ПР04

1. Необходимое условие экстремума функционала.
2. Уравнение Эйлера.
3. Виды функционалов.
4. Условный экстремум функционала.

Задания к опросу ПР05

1. Особые режимы управления.
2. Задача синтеза.

Задания к опросу ПР06

1. Рекуррентное уравнение Беллмана.
2. Уравнение Гамильтона – Якоби - Беллмана.

Задания к опросу ПР07

1. Критерий Летова-Калмана.
2. Прогнозирующий алгоритм оптимального управления.

Задания к опросу ПР08

1. Синтез законов управления и алгоритмы оптимального управления.

2. Системы с заданной степенью устойчивости и заданными значениями корней характеристического уравнения.

Задания к опросу ПР09

1. Обобщенный фильтр Калмана-Бьюси.
2. Прогнозирующая модель.

Темы реферата СР01

1. Пространства состояний.
2. Математические модели в пространстве состояний.
3. Методов преобразования систем к пространству состояний.
4. Методы линеаризации нелинейных систем.

Темы реферата СР02

1. Управляемость, наблюдаемость и идентифицируемость систем, описываемых линейными дифференциальными уравнениями.
2. Локальные условия идентифицируемости.
3. Классификация видов адаптируемости.

Темы реферата СР03

1. Орбитальная устойчивость, устойчивость по Ляпунову, асимптотическая устойчивость.
2. Критерии исследования устойчивости нелинейных систем: первый и второй методы А.М. Ляпунова.
3. Понятие абсолютной устойчивости.
4. Статизм и астатизм систем в пространстве состояний.

Темы реферата СР04

1. Постановка задачи оптимального управления.
2. Функционал и вариации. Необходимое и достаточное условия экстремума функционала
3. Вариационные задачи с подвижными границами и условиями трансверсальности.
4. Изопериметрическая задача.
5. Прямые вариационные методы.

Темы реферата СР05

1. Теорема о необходимом условии оптимальности. Принцип максимума Л.С. Понтрягина.
2. Задача о быстродействии.
3. Задача с подвижными концами.
4. Число переключений управления в линейной задаче о быстродействии.

Темы реферата СР06

1. Задачи оптимального управления в системах с ограниченными ресурсами.
2. Метод динамического программирования Р. Беллмана.
3. Принцип оптимальности рекуррентного соотношения Беллмана.
4. Применение динамического программирования к системам непрерывного действия.

Темы реферата СР07

1. Метод аналитического конструирования в форме Летова-Калмана и в форме А.А. Красовского.
2. Методики синтеза законов управления линейным процессом по критерию Летова-Калмана и по критерию обобщенной работы.
3. Алгоритмы с прогнозирующими моделями, синтезируемыми в процессе функционирования системы в реальном времени.

Темы реферата СР08

1. Модальное управление при полностью измеряемом векторе состояния.

2. Модальное управление при неполных измерениях.
3. Модальное управление при внешних возмущениях.

Темы реферата СР09

1. Чувствительность динамических систем к вариации параметров.
2. Методы и алгоритмы анализа чувствительности во временной и частотной области.
3. Качественные свойства робастных систем. Синтез робастных систем.
4. Синтеза адаптивных систем управления. Стохастическая аппроксимация. Метод Роббинса-Монро.
5. Самонастраивающейся модели. Самообучающиеся системы.

Теоретические вопросы к экзамену Экз01

1. Основные этапы развития автоматических систем и их теории.
2. Развитие теории автоматического управления в XX веке. Основные проблемы современной теории автоматического управления.
3. Роль русских и советских ученых в развитии теории и практики автоматических систем.
4. Понятие пространства состояний. Метрика.
5. Виды пространств состояний (R^n , R_p^n , R^∞ и др.).
6. Детерминированные модели управляемых динамических систем в пространстве состояний.
7. Стохастические модели управляемых динамических систем в пространстве состояний.
8. Понятие наблюдаемости динамических систем. Локальное условие полной наблюдаемости для полнокомпонентного мгновенного измерения.
9. Понятие наблюдаемости динамических систем. Локальное условие полной наблюдаемости при вычислении (измерении) производных по времени.
10. Понятие наблюдаемости динамических систем. Условие полной наблюдаемости Калмана линейной стационарной системы.
11. Идентифицируемость. Локальное условие совместной наблюдаемости и идентифицируемости при вычислении (измерении) производных по времени.
12. Понятие управляемости. Критерий полной управляемости Калмана.
13. Устойчивость движения "в малом", устойчивость "в большом".
14. Первый метод Ляпунова исследования устойчивости нелинейных систем.
15. Второй метод Ляпунова А. М. исследования устойчивости нелинейных систем.
16. Абсолютная устойчивость. Метод В. М. Попова.
17. Постановка задачи оптимального управления.
18. Вариационное исчисление: необходимое условие экстремума функционала.
19. Вариационное исчисление: уравнение Эйлера.
20. Вариационное исчисление: простейшие случаи интегрируемости уравнения Эйлера.
21. Вариационное исчисление: функционал, зависящий от нескольких функций.
22. Вариационное исчисление: функционалы, зависящие от производных высшего порядка.
23. Вариационное исчисление: задачи с подвижной границей.
24. Вариационное исчисление: условный экстремум.
25. Прямые вариационные методы.
26. Задача оптимального управления. Критерий оптимальности.
27. Классические формы детерминированных функционалов качества управления.
28. Функционалы обобщенной работы.
29. Общая характеристика методов определения оптимального управления.

30. Принцип максимума Л.С. Понтрягина. Оптимальное управление при известном времени окончания работы.
31. Принцип максимума Л.С. Понтрягина. Оптимальное управление при неизвестном времени окончания работы. Задача максимального быстродействия.
32. Теорема о числе переключений.
33. Понятие многостадийных процессов.
34. Динамическое программирование.
35. Принцип оптимальности Беллмана.
36. Рекуррентное уравнение Беллмана.
37. Метод динамического программирования Р. Беллмана. Уравнение Гамильтона-Якоби-Беллмана.
38. Синтез управления с обратной связью для линейной непрерывной динамической системы при квадратичном функционале.
39. Метод динамического программирования Р. Беллмана. Синтез управления с обратной связью для линейной дискретной динамической системы при квадратичном функционале.
40. Метод динамического программирования Р. Беллмана. Синтез управления с обратной связью для линейной непрерывной динамической системы, оптимальной по быстродействию.
41. Аналитическое конструирование регуляторов.
42. Синтез закона управления линейным непрерывным детерминированным объектом по критерию Летова-Калмана.
43. Синтез закона управления линейным непрерывным детерминированным объектом по критерию обобщенной работы.
44. Алгоритм с прогнозирующей моделью с численным дифференцированием.
45. Алгоритм с прогнозирующей моделью с вычислением матрицы чувствительности.
46. Модальное управление при полностью измеряемом векторе состояния.
47. Модальное управление при неполных измерениях.
48. Синтез закона управления линейной непрерывной системой по заданным значениям корней характеристического уравнения.
49. Синтез закона управления линейной непрерывной системой по заданной степени устойчивости.
50. Синтез закона управления линейной дискретной системой по заданным значениям корней характеристического уравнения
51. Понятие чувствительности.
52. Основные классы адаптивных систем автоматического управления.
53. Робастные системы автоматического управления.
54. Алгоритм адаптации с обобщенным фильтром Калмана-Бьюси и прогнозирующей моделью.

8.2. Критерии и шкалы оценивания

Каждое мероприятие текущего контроля успеваемости оценивается по шкале «зачтено», «не зачтено».

Оценка «зачтено» выставляется обучающемуся при выполнении всех указанных показателей (Таблица 8.1), допускаются несущественные неточности в изложении и оформлении материала

При невыполнении хотя бы одного из показателей выставляется оценка «не зачтено».

Таблица 8.1 – Критерии оценивания мероприятий текущего контроля успеваемости

Наименование, обозначение	Показатель
Опрос	даны правильные ответы не менее чем на 50% заданных вопросов
Реферат	тема реферата раскрыта; использованы рекомендуемые источники; соблюдены требования к объему и оформлению реферата

При оценивании результатов обучения по дисциплине в ходе промежуточной аттестации используются следующие критерии и шкалы.

Экзамен (Экз01).

Задание состоит из 2 теоретических вопросов и 1 практического задания.

Время на подготовку: 60 минут.

Оценка «отлично» выставляется обучающемуся, если он глубоко и прочно усвоил программный материал, исчерпывающе, последовательно, четко и логически стройно его излагает, умеет тесно увязывать теорию с практикой, свободно справляется с задачами, вопросами и другими видами применения знаний, не затрудняется с ответом при видоизменении заданий, использует в ответе материал рекомендуемой литературы, правильно обосновывает принятое решение, владеет разносторонними навыками и приемами выполнения практических заданий.

Оценка «хорошо» выставляется обучающемуся, если он твердо знает программный материал, грамотно и по существу излагает его, не допуская существенных неточностей в ответах на вопросы, правильно применяет теоретические положения при решении практических заданий, владеет необходимыми навыками и приемами их выполнения.

Оценка «удовлетворительно» выставляется обучающемуся, если он имеет знания только основного материала, но не усвоил его деталей, допускает неточности, недостаточно правильные формулировки, нарушения логической последовательности в изложении программного материала, испытывает затруднения при выполнении практических работ.

Оценка «неудовлетворительно» выставляется обучающемуся, который не знает значительной части программного материала, допускает существенные ошибки в ответах на вопросы, неуверенно, с большими затруднениями выполняет практические задания.

Результат обучения по дисциплине считается достигнутым при получении обучающимся оценки «зачтено», «удовлетворительно», «хорошо», «отлично» по каждому из контрольных мероприятий, относящихся к данному результату обучения.

МИНИСТЕРСТВО НАУКИ И ВЫСШЕГО ОБРАЗОВАНИЯ РОССИЙСКОЙ ФЕДЕРАЦИИ
Федеральное государственное бюджетное образовательное учреждение
высшего образования

«Тамбовский государственный технический университет»
(ФГБОУ ВО «ТГТУ»)



УТВЕРЖДАЮ

*Директор Института автоматизации и
информационных технологий*

_____ Ю.Ю. Громов
« 21 » _____ января _____ 20 21 г.

РАБОЧАЯ ПРОГРАММА ДИСЦИПЛИНЫ

Б1.О.31 Теория вероятностей и математическая статистика

(шифр и наименование дисциплины в соответствии с утвержденным учебным планом подготовки)

Направление

27.03.04 Управление в технических системах

(шифр и наименование)

Профиль

Системы и средства управления технологическими процессами

(наименование профиля образовательной программы)

Формы обучения: _____ ***очная*** _____

Кафедра: _____ ***Высшая математика*** _____

(наименование кафедры)

Составитель:

_____ ***Д.п.н., профессор*** _____

степень, должность

_____ ***подпись*** _____

_____ ***Н.П. Пучков*** _____

инициалы, фамилия

Заведующий кафедрой

_____ ***подпись*** _____

_____ ***А.Н. Пчелинцев*** _____

инициалы, фамилия

Тамбов 2021

1. ПЛАНИРУЕМЫЕ РЕЗУЛЬТАТЫ ОБУЧЕНИЯ ПО ДИСЦИПЛИНЕ И ЕЕ МЕСТО В СТРУКТУРЕ ОПОП

Цель освоения дисциплины – достижение планируемых результатов обучения (таблица 1.1), соотнесенных с индикаторами достижения компетенций и целью реализации ОПОП.

Дисциплина входит в состав вариативной части образовательной программы. Для ее изучения обучающийся должен успешно освоить дисциплину «Высшая математика».

1.1. В результате освоения дисциплины у обучающихся должны быть сформированы компетенции, представленные в Таблице 1.

Таблица 1.1 – Результаты обучения по дисциплине

Индекс компетенции / Структурной составляющей компетенции	Формулировка компетенции / Структурные составляющие компетенции (результаты обучения)
1	2
ОПК-9	Способен выполнять эксперименты по заданным методикам и обрабатывать результаты с применением современных информационных технологий и технических средств
ИД-1 (ОПК-9) Анализирует современные методики проведения и обработки результатов эксперимента	Знает основы теории вероятностей для анализа характеристик распределения случайных величин Знает основы математической статистики для обработки и анализа экспериментальных данных
ИД-2 (ОПК-9) Осуществляет постановку задачи и выполняет эксперименты по проверке корректности научно-обоснованных решений в области управления в технических системах	Умеет осуществлять проверку статистических гипотез, как основ нахождения параметров реальных процессов Владеет методами математической статистики для сбора и обработки больших массивов информации и учёта значимых факторов в профессиональной деятельности

Результаты обучения по дисциплине достигаются в рамках осуществления всех видов контактной и самостоятельной работы обучающихся в соответствии с утвержденным учебным планом.

Индикаторы достижения компетенций считаются сформированными при достижении соответствующих им результатов обучения.

2. ОБЪЁМ ДИСЦИПЛИНЫ

Объем дисциплины составляет 3 зачетных единицы, включая трудоемкость промежуточной аттестации.

Ниже приведено распределение общего объема дисциплины (в академических часах) по видам учебных занятий в период теоретического обучения.

Виды работ	Форма обучения
	Очная
	3 семестр
<i>Контактная работа</i>	52
занятия лекционного типа	16
лабораторные занятия	0
практические занятия	32
курсовое проектирование	0
консультации	2
промежуточная аттестация	2
<i>Самостоятельная работа</i>	56
<i>Всего</i>	108

3. СОДЕРЖАНИЕ ДИСЦИПЛИНЫ

Раздел 1. Теория вероятностей

Тема 1. Основные понятия теории вероятностей. Случайные события

Событие, действия над событиями. Алгебра событий. Классическое определение вероятности. Статистическое определение вероятности. Геометрическое определение вероятности. Элементы комбинаторики в теории вероятностей. Аксиомы вероятности.

Практические занятия

ПР01. Основные понятия теории вероятностей. Классическое определение вероятности. Геометрическое определение вероятности. Элементы комбинаторики в теории вероятностей.

Самостоятельная работа:

СР01. По рекомендованной литературе изучить:

- событие, действия над событиями;
- алгебра событий;
- классическое определение вероятности;
- статистическое определение вероятности;
- геометрическое определение вероятности;
- элементы комбинаторики в теории вероятностей, аксиомы вероятности.

Тема 2. Вероятность произведения и суммы событий. Повторение испытаний

Условная вероятность. Зависимые и независимые события. Вероятность произведения и суммы. Формула полной вероятности. Формулы Байеса. Формула Бернулли. Локальная и интегральная теоремы Муавра-Лапласа. Формула Пуассона.

Практические занятия

ПР02. Условная вероятность. Зависимые и независимые события. Вероятность суммы и произведения событий.

ПР03. Формула полной вероятности. Формулы Байеса.

ПР04. Формула Бернулли. Локальная и интегральная теоремы Лапласа. Формула Пуассона.

Самостоятельная работа

СР02. По рекомендованной литературе изучить:

- условная вероятность;
- зависимые и независимые события;
- вероятность произведения и суммы;
- формула полной вероятности;
- формулы Байеса;
- формула Бернулли;
- локальная и интегральная теоремы Муавра-Лапласа;
- формула Пуассона.

Тема 3. Случайные величины. Числовые характеристики случайных величин

Дискретные и непрерывные случайные величины (ДСВ и НСВ). Ряд распределения ДСВ. Функция распределения случайной величины и ее свойства. Плотность распределения НСВ. Математическое ожидание, дисперсия случайной величины, их свойства.

Практические занятия

ПР05. Дискретные случайные величины (ДСВ). Ряд распределения. Функция распределения. Числовые характеристики ДСВ.

ПР06. Непрерывные случайные величины (НСВ). Функция и плотность распределения. Числовые характеристики НСВ.

Самостоятельная работа

СР03. По рекомендованной литературе изучить:

- дискретные и непрерывные случайные величины (ДСВ и НСВ);
- функция распределения случайной величины и ее свойства;
- плотность распределения НСВ;
- математическое ожидание, дисперсия, их свойства.

Тема 4. Стандартные случайные величины

Законы распределения: биномиальное, Пуассона, равномерное, экспоненциальное, нормальное.

Практические занятия

ПР07. Стандартные законы распределения ДСВ: биномиальное, распределения, связанные с нормальным: хи-квадрат, Стьюдента, Фишера. Стандартные законы распределения НСВ: равномерное, нормальное, экспоненциальное.

Самостоятельная работа

СР04. По рекомендованной литературе изучить:

– законы распределения: биномиальное, Пуассона, равномерное, экспоненциальное, нормальное.

Тема 5. Случайный вектор

Двумерные дискретные и непрерывные случайные величины. Закон распределения двумерной ДСВ. Функция распределения двумерной случайной величины. Свойства. Плотность распределения. Свойства. Условные плотности, зависимость и независимость случайных величин.

Практические занятия

ПР08. Действия над случайными величинами. Двумерные дискретные случайные величины. Закон распределения двумерной ДСВ.

ПР09. Функция распределения непрерывной двумерной случайной величины. Плотность распределения. Условные плотности, коэффициент корреляции.

Самостоятельная работа

СР05. По рекомендованной литературе изучить:

- двумерные дискретные и непрерывные случайные величины;
- закон распределения двумерной ДСВ;
- функция распределения двумерной случайной величины. Свойства;
- плотность распределения. Свойства;
- условные плотности, зависимость и независимость случайных величин.

Тема 6. Закон больших чисел

Неравенство Чебышева. Закон больших чисел Чебышева. Закон больших чисел Бернулли. Центральная предельная теорема.

Практические занятия

ПР10. Применение неравенств Маркова и Чебышева для решения задач. Закон больших чисел.

Самостоятельная работа

СР06. По рекомендованной литературе изучить:

- неравенство Чебышева;
- закон больших чисел Чебышева;
- закон больших чисел Бернулли.

Раздел 2. Математическая статистика и случайные процессы

Тема 7. Основные понятия математической статистики. Методы статистического анализа. Статистические оценки

Генеральная совокупность, выборка. Вариационный ряд. Полигон. Гистограмма. Эмпирическая функция распределения, выборочное среднее, выборочная дисперсия. Точечные оценки неизвестных параметров распределения. Несмещенные и состоятельные оценки. Методы получения точечных оценок. Интервальные оценки неизвестных параметров распределения.

Практические занятия

ПР11. Основные понятия математической статистики. Методы анализа вариационных рядов.

ПР12. Точечные оценки неизвестных параметров распределения. Интервальные оценки неизвестных параметров распределения.

Самостоятельная работа

СР07. По рекомендованной литературе изучить:

- генеральная совокупность, выборка;
- вариационный ряд;
- полигон;
- гистограмма;
- эмпирическая функция распределения, выборочное среднее, выборочная дисперсия;
- точечные оценки неизвестных параметров распределения. Несмещенные и состоятельные оценки;
- методы получения точечных оценок. Интервальные оценки неизвестных параметров распределения.

Тема 8. Статистические гипотезы

Нулевая и конкурирующая гипотезы, ошибки 1-го и 2-го рода. Критерий. Критическая область. Основной принцип проверки значимости статистических гипотез. Гипотезы о равенстве генеральной средней нормальной совокупности заданному числовому значению и др.

Практические занятия

ПР13. Проверка статистических гипотез.

Самостоятельная работа

СР08. По рекомендованной литературе изучить:

- нулевая и конкурирующая гипотезы, ошибки 1-го и 2-го рода;
- критерий;
- критическая область;
- основной принцип проверки значимости статистических гипотез;
- гипотезы о равенстве генеральной средней нормальной совокупности заданному числовому значению и др.

Тема 9. Обработка экспериментальных данных. Корреляция и регрессия

Аппроксимация экспериментальных данных. Понятие математической модели процесса. Функциональная, статистическая и корреляционная зависимости. Уравнения линейной и нелинейных регрессий. Метод наименьших квадратов. Коэффициенты корреляции и детерминации. Проверка значимости коэффициента корреляции.

Практические занятия

ПР14. Обработка экспериментальных данных методом наименьших квадратов. Линейное уравнение регрессии. Коэффициент линейной корреляции.

ПР15. Некоторые виды нелинейных регрессий.

ПР16. Проверка адекватности построенных линейной и нелинейной моделей. Нахождение коэффициента корреляции.

Самостоятельная работа

СР09. По рекомендованной литературе изучить:

- уравнения линейной регрессии.

СР10. По рекомендованной литературе изучить:

- уравнения нелинейных регрессии.

СР11. Практикум в математическом пакете Maxima.

4. ПЕРЕЧЕНЬ УЧЕБНОЙ ЛИТЕРАТУРЫ, ИНФОРМАЦИОННЫХ РЕСУРСОВ И ТЕХНОЛОГИЙ

4.1. Учебная литература

1. Колемаев, В.А. Теория вероятностей и математическая статистика [Электронный ресурс]: учебник для вузов / В.А. Колемаев, В.Н. Калинина. – М.: ЮНИТИ-ДАНА, 2017. – 352 с. – Режим доступа: <http://www.iprbookshop.ru/71075.html>
2. Применение математических знаний в профессиональной деятельности. Пособие для саморазвития бакалавра. Ч. 2. Теория вероятностей и математическая статистика [Электронный ресурс]: учеб. пособие / Н.П. Пучков [и др.]. – Тамбов: Изд-во ГОУ ВПО "ТГТУ", 2013. – Режим доступа: <http://www.tstu.ru/book/elib/pdf/2013/puchkov2-t.pdf>
3. Пучков, Н.П. Изучение курса «Теория вероятностей и математическая статистика» [Электронный ресурс]: учебно-практическое пособие / Н.П. Пучков. – Тамбов: Издательство ФГБОУ ВО "ТГТУ", 2016. – Режим доступа: <http://www.tstu.ru/book/elib1/exe/2016/Puchkov.exe>
4. Учебно-методическое пособие по курсу Теория вероятностей и математическая статистика. Часть I [Электронный ресурс] / сост. Власов А.В., Лохвицкий М.С., Синева И.С. – М.: Московский технический университет связи и информатики, 2016. – 32 с. – Режим доступа: <http://www.iprbookshop.ru/61555.html>
5. Ильина, В.А. Система аналитических вычислений Maxima для физиков-теоретиков [Электронный ресурс] / В.А. Ильина, П.К. Силаев. — Электрон. дан. — Москва, Ижевск: Регулярная и хаотическая динамика, 2019. — 140 с. — Режим доступа: <http://www.iprbookshop.ru/16626.html> — Загл. с экрана.

4.2. Интернет-ресурсы, в том числе современные профессиональные базы данных и информационные справочные системы

- Университетская информационная система «РОССИЯ» <https://uisrussia.msu.ru>
Справочно-правовая система «Консультант+» <http://www.consultant-urist.ru>
Справочно-правовая система «Гарант» <http://www.garant.ru>
База данных Web of Science <https://apps.webofknowledge.com/>
База данных Scopus <https://www.scopus.com>
Портал открытых данных Российской Федерации <https://data.gov.ru>
База открытых данных Министерства труда и социальной защиты РФ <https://rosmintrud.ru/opendata>
База данных Научной электронной библиотеки eLIBRARY.RU <https://elibrary.ru/>
База данных профессиональных стандартов Министерства труда и социальной защиты РФ <http://profstandart.rosmintrud.ru/obshchiy-informatsionnyy-blok/natsionalnyy-reestr-professionalnykh-standartov/>
Базы данных Министерства экономического развития РФ <http://www.economy.gov.ru>
База открытых данных Росфинмониторинга <http://www.fedsfm.ru/opendata>
Электронная база данных «Издательство Лань» <https://e.lanbook.com>
Электронная библиотечная система «IPRbooks» <http://www.iprbookshop.ru>
База данных «Электронно-библиотечная система «ЭБС ЮРАЙТ» <https://www.biblio-online.ru>
База данных электронно-библиотечной системы ТГТУ <http://elib.tstu.ru>
Федеральная государственная информационная система «Национальная электронная библиотека» <https://нэб.рф>
Национальный портал онлайн обучения «Открытое образование» <https://openedu.ru>
Электронная база данных "Polpred.com Обзор СМИ" <https://www.polpred.com>

Официальный сайт Федерального агентства по техническому регулированию и метрологии <http://protect.gost.ru/>

Ресурсы электронной информационно-образовательной среды университета представлены в локальном нормативном акте «Положение об электронной информационно-образовательной среде Тамбовского государственного технического университета».

Электронные образовательные ресурсы, к которым обеспечен доступ обучающихся, в т.ч. приспособленные для использования инвалидами и лицами с ограниченными возможностями здоровья, приведены на официальном сайте университета в разделе «Университет»-«Сведения об образовательной организации»-«Материально-техническое обеспечение и оснащённость образовательного процесса».

Сведения о лицензионном программном обеспечении, используемом в образовательном процессе, представлены на официальном сайте университета в разделе «Образование»-«Учебная работа»-«Доступное программное обеспечение».

5. МЕТОДИЧЕСКИЕ УКАЗАНИЯ ДЛЯ ОБУЧАЮЩИХСЯ ПО ОСВОЕНИЮ ДИСЦИПЛИНЫ

Настоящие рекомендации помогут студенту оптимальным образом организовать процесс изучения данной дисциплины. Они состоят в следующем:

1. Студенту необходимо ознакомиться с содержанием учебного материала, предписанного к изучению в данном семестре, планом лекций и практических занятий, графиком контрольных мероприятий.

2. Рекомендуется конспектировать материалы лекций и систематически выполнять домашние задания.

3. При подготовке к аудиторным контрольным работам или тестированию необходимо повторить основные положения соответствующей теории (определения, формулировки теорем и их следствий, формулы и т.п.), алгоритмы решения типовых задач.

4. Следует заранее ознакомиться со списком вопросов к экзамену. Подготовку к экзамену рекомендуется осуществлять путём повторения теоретического материала на уровне формулировок, повторения алгоритмов решения типовых задач.

5. Студенту следует консультироваться с преподавателем в процессе активного самостоятельного освоения материала.

6. МАТЕРИАЛЬНО-ТЕХНИЧЕСКОЕ ОБЕСПЕЧЕНИЕ

По всем видам учебной деятельности в рамках дисциплины используются аудитории, кабинеты, оснащенные необходимым специализированным оборудованием.

Наименование специальных помещений	Оснащенность специальных помещений	Перечень лицензионного программного обеспечения / Реквизиты подтверждающего документа
1	2	3
учебная аудитория для проведения занятий лекционного типа	Мебель: учебная мебель Технические средства: экран, проектор, компьютер	MS Office, Windows / Корпоративные академические лицензии бессрочные Microsoft Open License №47425744, 48248803, 41251589, 46314939, 44964701, 43925361, 45936776, 47425744, 41875901, 41318363, 60102643;
учебные аудитории для проведения занятий семинарского типа, групповых и индивидуальных консультаций, текущего контроля и промежуточной аттестации	Мебель: учебная мебель	OpenOffice / свободно распространяемое ПО

Для самостоятельной работы обучающихся предусмотрены помещения, укомплектованные специализированной мебелью, оснащенные компьютерной техникой с возможностью подключения к сети «Интернет» и обеспечением доступа в электронную информационно-образовательную среду университета

Наименование помещений для самостоятельной работы обучающихся	Оснащенность помещений для самостоятельной работы обучающихся	Перечень лицензионного программного обеспечения / Реквизиты подтверждающего документа
1	2	3
Читальный зал Научной библиотеки ТГТУ	Мебель: <i>учебная мебель</i> Комплект специализированной мебели: <i>компьютерные столы</i> Технические средства: <i>компьютерная техника с подключением к информационно-коммуникационной сети Интернет и доступом в электронную информационно-образовательную среду образовательной организации, коммуникационное оборудование, обеспечивающее доступ к сети Интернет (проводное соединение и беспроводное соединение по технологии Wi-Fi)</i>	Microsoft Windows 7 pro Лицензия №49487340 Microsoft Office2007 Лицензия №49487340
Компьютерный класс (ауд. 333/А)	Мебель: учебная мебель Комплект специализированной мебели: компьютерные столы Технические средства: компьютерная техника с подключением к информационно-коммуникационной сети «Интернет» и доступом в электронную информационно-образовательную среду образовательной организации, веб-камеры, коммуникационное оборудование, обеспечивающее	Microsoft Windows 7 pro Лицензия №49487340 Microsoft Office2007 Лицензия №49487340

27.03.04 «Управление в технических системах»
 «Системы и средства управления технологическими процессами»

1	2	3
	доступ к сети интернет (проводное соединение и беспроводное соединение по технологии Wi-Fi)	
Компьютерный класс (ауд. 401/А)	Мебель: <i>учебная мебель</i> Комплект специализированной мебели: <i>компьютерные столы</i> Технические средства: <i>компьютерная техника с подключением к информационно-коммуникационной сети Интернет и доступом в электронную информационно-образовательную среду образовательной организации, коммуникационное оборудование, обеспечивающее доступ к сети Интернет (проводное соединение и беспроводное соединение по технологии Wi-Fi)</i>	Microsoft Windows 7 pro Лицензия №49487340 Microsoft Office2007 Лицензия №49487340 Mathcad 15 Лицензия №8A1462152 Matlab R2013b Лицензия №537913
Компьютерный класс (ауд. 403/А)	Мебель: <i>учебная мебель</i> Комплект специализированной мебели: <i>компьютерные столы</i> Технические средства: <i>компьютерная техника с подключением к информационно-коммуникационной сети Интернет и доступом в электронную информационно-образовательную среду образовательной организации, коммуникационное оборудование, обеспечивающее доступ к сети Интернет (проводное соединение и беспроводное соединение по технологии Wi-Fi)</i>	Microsoft Windows 7 pro Лицензия №48248804 Microsoft Windows XP Лицензия №48248804 Microsoft Office2007 Лицензия №49487340 Mathcad 15 Лицензия №8A1462152 Matlab R2013b Лицензия №537913

7. ТЕКУЩИЙ КОНТРОЛЬ УСПЕВАЕМОСТИ И ПРОМЕЖУТОЧНАЯ АТТЕСТАЦИЯ

Проверка достижения результатов обучения по дисциплине осуществляется в рамках текущего контроля успеваемости и промежуточной аттестации.

7.1. Текущий контроль успеваемости

Текущий контроль успеваемости включает в себя мероприятия по оцениванию выполнения заданий на практических занятиях, заданий для самостоятельной работы. Мероприятия текущего контроля успеваемости приведены в таблице 7.1.

Таблица 7.1 – Мероприятия текущего контроля успеваемости

Проверка достижения результатов обучения по дисциплине осуществляется в рамках текущего контроля успеваемости и промежуточной аттестации.

Таблица 7.1 – Мероприятия текущего контроля успеваемости

Обозначение	Наименование	Форма контроля
ПР01	Основные понятия теории вероятностей. Классическое определение вероятности. Геометрическое определение вероятности. Элементы комбинаторики в теории вероятностей.	тест
ПР02	Условная вероятность. Зависимые и независимые события. Вероятность суммы и произведения событий.	тест
ПР06	Непрерывные случайные величины (НСВ). Функция и плотность распределения. Числовые характеристики НСВ.	тест
ПР12	Точечные оценки неизвестных параметров распределения. Интервальные оценки неизвестных параметров распределения.	тест
ПР13	Проверка статистических гипотез	тест
ПР14	Обработка экспериментальных данных методом наименьших квадратов. Линейное уравнение регрессии. Коэффициент линейной корреляции.	тест
СР02	Расчётно-графическое задание по теме	отчёт
СР11	Практикум в математическом пакете Maxima	защита

7.2. Промежуточная аттестация

Формы промежуточной аттестации по дисциплине приведены в таблице 7.2.

Таблица 7.2 – Формы промежуточной аттестации

Обозначение	Форма отчетности	Очная	Очно-заочная	Заочная
Экз01	Экзамен	3 семестр		3 курс

8. ФОНД ОЦЕНОЧНЫХ СРЕДСТВ

8.1. Оценочные средства

Оценочные средства соотнесены с результатами обучения по дисциплине и индикаторами достижения компетенций.

ИД-1 (ОПК-9) Анализирует современные методики проведения и обработки результатов эксперимента

Результаты обучения	Контрольные мероприятия
Знает основы теории вероятностей для анализа характеристик распределения случайных величин	ПР02, ПР15, ЗАЧ01
Знает основы математической статистики для обработки и анализа экспериментальных данных	

Вопросы к ПР02 (примеры)

1. Дать определение зависимых и независимых событий
2. Из урны, в которой находятся 6 черных и 10 белых шаров, вынимают один за другим два шара. Найти вероятность того, что оба шара будут белыми.

Вопросы к ПР15 (примеры)

1. Дать определение несмещенной точечной оценки неизвестного параметра генеральной совокупности.
2. Статистическое распределение выборки имеет вид

x_i	1	2	3	4
n_i	6	9	11	6

Найти выборочную среднюю и выборочную дисперсию.

Теоретические вопросы к зачету ЗАЧ01

1. Классическое определение вероятности.
2. Геометрическое определение вероятности.
3. Условная вероятность. Зависимые и независимые события. Вероятность произведения и суммы.
4. Формула полной вероятности.
5. Функция распределения случайной величины и ее свойства.
6. Математическое ожидание, дисперсия, их свойства.
7. Законы распределения: биномиальное, Пуассона, равномерное, экспоненциальное, нормальное.
8. Генеральная совокупность, выборка. Вариационный ряд. Полигон. Гистограмма.
9. Эмпирическая функция распределения, выборочное среднее, выборочная дисперсия.
10. Точечные оценки неизвестных параметров распределения.
11. Уравнения линейной и нелинейных регрессий.

ИД-2 (ОПК-9) Осуществляет постановку задачи и выполняет эксперименты по проверке корректности научно-обоснованных решений в области управления в технических системах

Результаты обучения	Контрольные мероприятия
Умеет осуществлять проверку статистических гипотез, как основ нахождения параметров реальных процессов	ПР04, ПР09, СР04, СР08, ЗАЧ01

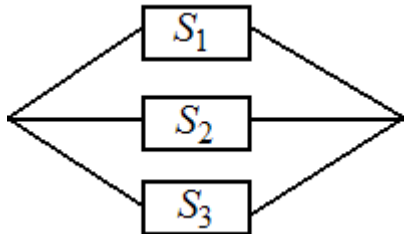
Результаты обучения	Контрольные мероприятия
Владеет методами математической статистики для сбора и обработки больших массивов информации и учёта значимых факторов в профессиональной деятельности	

Тестовые задания к ПР04 (примеры)

1. В партии из 14 деталей имеется 8 стандартных. Наудачу отбирают 4 детали. Тогда вероятность того, что среди отобранных деталей две стандартные, равна

- +: $\frac{60}{143}$
- : $\frac{1}{2}$
- : $\frac{2}{7}$
- : $\frac{435}{1001}$

2. Устройство представляет собой параллельное соединение элементов S_1, S_2, S_3 :

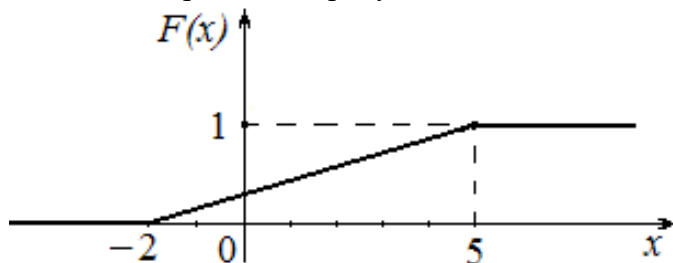


каждый из них может выходить из строя с вероятностью p . Тогда вероятность функционирования устройства равна

- +: $1 - p^3$
- : $1 - 3p$
- : p^3
- : $(1 - p)^3$

Тестовые задания к ПР09 (примеры)

1. Функция распределения вероятностей равномерно распределенной случайной величины изображена на рисунке



Тогда ее математическое ожидание равно #### (ответ записать в виде десятичной дроби)

2. Непрерывная случайная величина X задана плотностью распределения вероятностей

$$f(x) = \frac{1}{12\sqrt{2\pi}} e^{-\frac{(x-13)^2}{288}}.$$

Установите соответствие между числовыми характеристиками случайной величины X и их значениями

- L1: математическое ожидание случайной величины X
L2: дисперсия случайной величины X
L3: среднее квадратичное отклонение случайной величины X
R1: 13
R2: 144
R3: 12
R4: 288

Задания к СР04 (примеры)

1. В партии из 10 деталей 2 нестандартных. Случайным образом для проверки извлекли 4 детали. Дискретная случайная величина X – количество стандартных деталей среди извлеченных. Составить закон распределения. Найти математическое ожидание и дисперсию.
2. Непрерывная случайная величина X задана функцией распределения

$$F(x) = \begin{cases} 0, & x < 1 \\ 0.25(x-1), & 1 \leq x < 5 \\ 1, & x \geq 5 \end{cases}$$

- Найти плотность распределения, математическое ожидание, дисперсию, вероятность попадания случайной величины в интервал (2;3).
3. Случайная величина имеет нормальное распределение с математическим ожиданием $a=10$ и средним квадратическим отклонением $\sigma=5$. Найти вероятность того, что случайная величина примет значение, принадлежащее интервалу (5, 20)

Задание к СР08 (пример)

Решить задачу с использованием табличного процессора MS EXCEL.

Некоторый технологический процесс характеризуется выходным параметром, который может быть рассмотрен как случайная величина X, распределенная по нормальному закону. Было проведено 50 измерений этого параметра

i	x _i	i	x _i	i	x _i	i	x _i	i	x _i
1	19,71	11	23,21	21	24,33	31	25,58	41	26,93
2	19,83	12	23,26	22	24,36	32	25,59	42	27,18
3	20,65	13	23,43	23	24,49	33	25,68	43	27,52
4	21,14	14	23,49	24	24,78	34	25,75	44	28,13
5	21,18	15	23,59	25	24,78	35	26,42	45	28,23
6	21,33	16	23,73	26	25,08	36	26,43	46	28,51
7	22,28	17	23,8	27	25,09	37	26,49	47	29,44
8	22,45	18	23,89	28	25,27	38	26,52	48	29,56
9	22,48	19	24,16	29	25,52	39	26,65	49	29,61
10	23,15	20	24,26	30	25,57	40	26,68	50	30,39

1. Провести группировку данных, разбив варианты на 8 интервалов.
2. Для сгруппированного ряда построить гистограмму частот.
3. Найти выборочную среднюю, выборочную дисперсию, исправленную выборочную дисперсию, исправленное выборочное среднее квадратическое отклонение случайной величины X.
4. Построить доверительный интервал для генеральной средней и генерального среднее квадратического отклонения с заданным уровнем доверительной вероятности $\gamma=0,95$.
5. При уровне значимости $\alpha=0,05$ проверить утверждение, что среднее значение величины X соответствует проектному значению $a=25$.

6. Была исследована зависимость случайной величины Y (показатель качества выпускаемой продукции) от величины X (выходной параметр технологического процесса). Были получены следующие результаты

I	1	2	3	4	5	6	7	8	9	10	11	12
x_i	20,58	21,74	23,95	24,42	24,64	25,22	25,25	26,49	26,97	27,0	27,46	27,79
y_i	4,88	5,66	7,41	8,95	9,17	9,75	10,05	12,72	14,21	13,07	15,05	15,86

По этим данным построить диаграмму рассеяния.

7. Построить линейное уравнение регрессии

8. Построить показательное уравнение регрессии.

9. Для обеих моделей проверить адекватность по F-критерию на уровне значимости $\alpha=0,05$.

10. Вычислить выборочный линейный коэффициент корреляции.

Тестовые задания к экзамену ЭК301 (пример)

1 - Вероятность события A.

Вероятность события A равна p .

Каким может быть p ?

$3/2$; 0 ; 3 ; $-0,5$; $0,5$; $2/3$

2 - Вычисление вероятности события.

1. Игральная кость бросается один раз.

Тогда вероятность того, что на верхней грани выпадет 2 очка, равна...

2. В урне 7 белых, 9 черных и 4 красных шара, вынимают наудачу один шар.

Тогда вероятность того, что этот шар будет белым, равна...

3 - Формулы классической вероятности.

1. Для посева берут семена из двух пакетов. Вероятность прорастания семян в первом и втором пакетах соответственно равна 0,9 и 0,7.

Если взять по одному семени из каждого пакета, то вероятность того, что **хотя бы одно** из них прорастет равна ### ?

2. Вероятность того, что первый объект будет сдан в эксплуатацию с опозданием равна 0,1; для второго объекта вероятность быть сданным в эксплуатацию с опозданием равна 0,2.

Вероятность того, что **оба** объекта будут сданы в эксплуатацию с опозданием равна ###?

4 - Полная группа событий.

События H_1, H_2, H_3, H_4 образуют полную группу событий. Известно, что

$p(H_1)=0,5$ $p(H_2)=0,2$ $p(H_4)=0,1$.

Тогда вероятность $p(H_3)$ равна ###?

5 - Закон распределения дискретной случайной величины X

Закон распределения дискретной случайной величины X имеет вид:

X	0	1	2	3	4
p	0,08	p_2	0,11	0,29	0,32

Тогда вероятность $p_2 = \dots?$

6 - Дискретная случайная величина с биномиальным распределением.

Монета брошена 6 раз.

Тогда вероятность того, что «герб» выпадет ровно два раза, равна ###?

7 - Плотность распределения

Плотность распределения вероятностей непрерывной случайной величины X имеет вид:

$$f(x) = \begin{cases} 0, & x \leq 0, \\ \nu x, & 0 < x \leq 2, \\ 0, & x > 2. \end{cases}$$

Найти ν ...?

Найти $M(X)$...?

8 - Равномерное распределение НСВ

Непрерывная случайная величина X имеет равномерное распределение на промежутке $[2; 6]$.

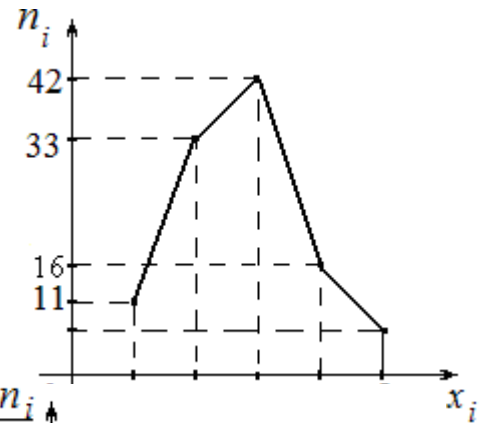
Найти $P(3 < X < 5)$...?

9 - Нормальное распределение.

Плотность распределения вероятностей непрерывной случайной величины X имеет

вид
$$f(x) = \frac{1}{\sqrt{2\pi}} e^{-\frac{(x-2)^2}{2}}, \quad x \in (-\infty, \infty).$$

Найти $M(X)$...?



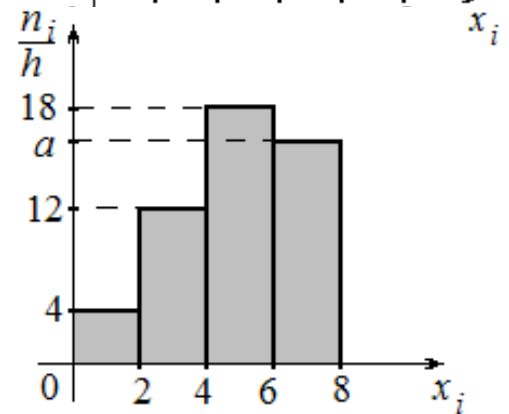
10 - Полигон частот, гистограмма

1. Из генеральной совокупности извлечена выборка объема $n = 110$, полигон частот которой имеет вид:

Число вариант $x_i = 5$ в выборке равно ###?

2. По выборке объема $n = 100$ построена гистограмма частот

Тогда значение a равно ###?



11 - Вариационный ряд. Мода и медиана

1. Дана выборка: 1,5; 1,6; 1,6; 1,4; 1,7; 1,6; 1,7; 1,4.

Её выборочная мода равна ### ?

2. Медиана вариационного ряда 4, 6, 7, 8, 9, 13, 14, 21 равна ### ?

12 - Вариационный ряд. Относительные частоты

По выборке объема 100 получен вариационный ряд:

x_i	2	4	5	9	10
n_i	12	30	n_3	18	12

Найти относительную частоту варианты x_3 ... ?

13 - Числовые характеристики выборки

x_i	1	2	3	4
n_i	15	38	27	20

Установить соответствие:

числовых характеристик заданного вариационного ряда:

объем выборки; выборочная средняя; выборочная дисперсия
и числовых значений:

100; 2,52 ; 0,9496; 4 ; 63

14 - Оценки параметров распределения.

Точечная оценка математического ожидания нормального распределения количественного признака равна 11.

Тогда его интервальная оценка может иметь вид:

(7,4; 12,6); (7,6; 14,4); (5,2; 18,8); (7,6; 18,4) ?

15 - Несмещенные оценки параметров распределения.

По выборке объема $n = 10$ получена выборочная дисперсия $D_B = 14,4$.

Найти исправленное выборочное среднеквадратическое отклонение:

4; 40; 14; 0,04 ?

16 - Статистические гипотезы.

Какая из гипотез может быть конкурирующей для $H_0: M(X) = 12.5$:

$M(X) \neq 12.5$; $M(X) \geq 12.5$; $M(X) \leq 12.5$;

$M(X) \in (12.2; 12.8)$?

8.2. Критерии и шкалы оценивания

8.2.1. Шкалы оценивания

Для контрольных мероприятий устанавливается минимальное и максимальное количество баллов в соответствии с таблицей 8.1.

Контрольное мероприятие считается пройденным успешно при условии набора количества баллов не ниже минимального.

Результат обучения по дисциплине считается достигнутым при успешном прохождении обучающимся всех контрольных мероприятий, относящихся к данному результату обучения.

Таблица 8.1 – Критерии оценивания мероприятий текущего контроля успеваемости

Обозначение	Наименование	Форма контроля	Количество баллов	
			min	min
ПР02	Условная вероятность. Зависимые и независимые события. Вероятность суммы и произведения событий. Формула полной вероятности. Формулы Байеса.	устный опрос	2	5
ПР04	Обзорное занятие по теме «Случайные события».	тест	2	7

Обозначение	Наименование	Форма контроля	Количество баллов	
			min	min
СР04	Случайные величины	домашнее задание	2	6
ПР09	Обзорное занятие по теме «Случайные величины».	тест	2	10
ПР16	Обзорное занятие по теме «Математическая статистика»	устный опрос	2	16
СР08	Обработка экспериментальных данных. Корреляция и регрессия	домашнее задание	6	16
ЭК301	Экзамен	Экзамен	16	40

8.2.2. Критерии оценивания

При оценивании результатов обучения по дисциплине в ходе текущего контроля успеваемости используются следующие критерии.

Минимальное количество баллов выставляется обучающемуся при выполнении всех указанных показателей (Таблица 8.2), допускаются несущественные неточности в изложении и оформлении материала

Таблица 8.2 – Критерии оценивания мероприятий текущего контроля успеваемости

Наименование, обозначение	Показатели выставления минимального количества баллов
Устный опрос	Продемонстрировано знание основных формул по теме опроса. Предложенная задача решалась в целом самостоятельно.
Домашнее задание	Работа выполнена в полном объеме; представлен отчет, содержащий необходимые расчеты и выводы
Тест компьютерный	Правильно решено не менее 40% тестовых заданий

При оценивании результатов обучения по дисциплине в ходе промежуточной аттестации используются следующие критерии.

Экзамен (ЭК301).

Промежуточная аттестация проводится в форме компьютерного тестирования и устного опроса, 2 теоретических вопроса. Продолжительность компьютерного тестирования - 70 минут, время на подготовку к устному ответу – 30 мин.

Компьютерный тест оценивается максимально 40 баллами. Количество полученных на компьютерном тестировании баллов S определяется процентом P , верно выполненных тестовых заданий, по формуле $S = P \cdot 0,4$

В случае наличия рубежных (для выставления оценок) баллов, проводится устный опрос. Ответ на каждый теоретический вопрос оценивается от 1 до 3 баллов.

Показатель	Максимальное количество баллов
Знание основных понятий	1
Знание вопроса в полном объеме	2
Полное раскрытие вопроса с учетом взаимосвязи между компонен-	3

тами	
------	--

Итоговая оценка по дисциплине выставляется с учетом результатов текущего контроля (максимум 60 баллов) с использованием следующей шкалы.

Оценка	Правильно решенные тестовые задания (%)
«отлично»	81-100
«хорошо»	61-80
«удовлетворительно»	41-60
«неудовлетворительно»	0-40

МИНИСТЕРСТВО НАУКИ И ВЫСШЕГО ОБРАЗОВАНИЯ РОССИЙСКОЙ ФЕДЕРАЦИИ
Федеральное государственное бюджетное образовательное учреждение
высшего образования

«Тамбовский государственный технический университет»
(ФГБОУ ВО «ТГТУ»)



УТВЕРЖДАЮ

Директор *института автоматизации и информационных технологий*

 Ю.Ю. Громов
« 21 » января 20 21 г.

РАБОЧАЯ ПРОГРАММА ДИСЦИПЛИНЫ

Б1.О.32 Безопасная эксплуатация электроустановок
(шифр и наименование дисциплины в соответствии с утвержденным учебным планом подготовки)

Направление

27.03.04 – Управление в технических системах
(шифр и наименование)

Профиль

Системы и средства управления технологическими процессами
(наименование профиля образовательной программы)

Формы обучения: ***очная, заочная***

Кафедра: ***Информационные процессы и управление***
(наименование кафедры)

Составитель:

К.Т.Н., доцент
степень, должность


подпись

И.А. Дьяков
инициалы, фамилия

Заведующий кафедрой


подпись

В.Г. Матвейкин
инициалы, фамилия

Тамбов 2021

1. ПЛАНИРУЕМЫЕ РЕЗУЛЬТАТЫ ОБУЧЕНИЯ ПО ДИСЦИПЛИНЕ И ЕЕ МЕСТО В СТРУКТУРЕ ОПОП

Цель освоения дисциплины – достижение планируемых результатов обучения (таблица 1.1), соотнесенных с индикаторами достижения компетенций и целью реализации ОПОП.

Дисциплина входит в состав обязательной части образовательной программы.

Таблица 1.1 – Результаты обучения по дисциплине

Код, наименование индикатора	Результаты обучения по дисциплине
УК-8 Способен создавать и поддерживать в повседневной жизни и в профессиональной деятельности безопасные условия жизнедеятельности для сохранения природной среды, обеспечения устойчивого развития общества, в том числе при возникновении чрезвычайных ситуаций и военных конфликтов	
ИД-1 (УК-8) Знает основы безопасности жизнедеятельности, телефоны служб спасения.	Знать основы оказания первой помощи
	Знать основные положения ПУЭ, посвященные безопасной эксплуатации электроустановок
ИД-2 (УК-8) Умеет оказать первую помощь в чрезвычайных ситуациях, создавать безопасные условия реализации профессиональной деятельности.	Уметь оказывать первую помощь
	Уметь осуществлять выбор элементов защиты электроустановок от перегрузок и коротких замыканий, осуществлять выбор и расчет схем защитного заземления и зануления
ИД-3 (УК-8) Имеет практический опыт поддержания безопасных условий жизнедеятельности.	Владеть навыками расчета элементов защиты электроустановок от перегрузок и коротких замыканий
	Владеть навыками составления схем электроустановок от перегрузок и коротких замыканий

Результаты обучения по дисциплине достигаются в рамках осуществления всех видов контактной и самостоятельной работы обучающихся в соответствии с утвержденным учебным планом.

Индикаторы достижения компетенций считаются сформированными при достижении соответствующих им результатов обучения.

2. ОБЪЁМ ДИСЦИПЛИНЫ

Объем дисциплины составляет **3** зачетных единицы.

Ниже приведено распределение общего объема дисциплины (в академических часах) в соответствии с утвержденным учебным планом.

Виды работ	Форма обучения	
	Очная	Заочная
	7 семестр	5 курс
<i>Контактная работа</i>	33	7
занятия лекционного типа	16	2
лабораторные занятия		
практические занятия	16	4
курсовое проектирование		
консультации		
промежуточная аттестация	1	1
<i>Самостоятельная работа</i>	75	101
<i>Всего</i>	108	108

3. СОДЕРЖАНИЕ ДИСЦИПЛИНЫ

Раздел 1. Безопасная эксплуатация электроустановок

Тема 1 Действие электрического тока на человека.

Электроустановка. Виды электроустановок. Правила эксплуатации электроустановок. Техника безопасности и охрана труда. Электрическое сопротивление тела человека. Влияние рода и частоты тока на сопротивление тела человека. Влияние длительности протекания тока на сопротивления тела человека. Влияние физиологических факторов и параметров окружающей среды на сопротивление тела человека. Факторы, влияющие на исход поражения человека электрическим током. Критерии опасности поражения человека электрическим током.

Тема 2. Оказание первой помощи.

Общие сведения. Внезапная остановка сердца. Искусственное дыхание и наружный массаж сердца. Первая помощь при кровотечениях. Первая помощь при получении травм. Виды электротравм. Местные электротравмы. Электрические ожоги. Общие электротравмы. Электрический удар. Первая помощь при поражении электрическим током и молнией. Первая помощь при ожогах, отморожении и переохлаждении. Транспортировка пострадавших. Аптечка для оказания первой помощи.

Тема 3 Анализ электробезопасности различных электрических сетей.

Правила устройства электроустановок (ПУЭ). Меры защиты от прямого, косвенного прикосновения.

Типы систем заземления. Система TN. Глухозаземленная нейтраль. Изолированная нейтраль. Проводящие части. Токоведущие части. Открытые проводящие части. Нулевой проводник. Нулевой рабочий проводник. Нулевой защитный проводник. Классификация и схемы электрических систем с напряжением до 1000 В. Система TN-C. Система TN-S. Система TN-C-S. Система IT. Система TT. Типовые схемы включения человека в электрическую цепь. При двухфазном прикосновении. При однофазном прикосновении. Обобщенная схема для анализа электробезопасности трехфазных сетей любого типа напряжением до 1000 В.

Тема 4 Технические средства обеспечения защиты от поражения электрическим током.

Стеkanie тока в землю через одиночные заземлители. Стеkanie тока в землю через групповые заземлители. Выравнивание потенциалов.

Назначение, принцип действия, область применения защитного заземления. Типы заземляющих устройств. Выполнение заземляющих устройств. Расчет защитного заземления. Зануление.

Назначение, принцип действия, область применения УЗО, реагирующее на потенциал корпуса относительно земли. УЗО, реагирующее на дифференциальный (остаточный) ток. Электромеханические УЗО, функционально не зависящие от напряжения питания. Электронные УЗО, функционально зависящие от напряжения питания.

Практические занятия

- ПР01. Электроснабжение установок промышленной автоматизации.
- ПР02. Действие электрического тока. Оказание первой помощи.
- ПР03. Схема электроснабжения. Системы TN, TN-C, TN-S. TN-C-S, IT, TT.
- ПР04. Распределение потенциала на поверхности земли при использовании группового заземлителя. Выбор конфигурации заземляющего устройства.
- ПР05. Схема электроснабжения, расчет автомата защиты и сечения проводников.
- ПР06. Схема электроснабжения, расчет плавкой вставки защиты и сечения проводников.
- ПР07. Схема электроснабжения, расчет теплового реле защиты и сечения проводников.

Самостоятельная работа:

- СР01. Изучение особенностей эксплуатации электроустановок в промышленных условиях.
- СР02. Изучение действия электрического тока и алгоритмов оказания первой помощи.
- СР03. Изучение схем электроснабжения установок промышленной автоматизации и систем управления.
- СР04. Изучение схем заземления электроустановок и систем управления.
- СР05. Изучение методики расчета защиты электроустановки с помощью автоматических выключателей.
- СР06. Изучение методики расчета защиты электроустановки с помощью плавкой вставки.
- СР07. Изучение методики расчета защиты электроустановки с помощью тепловых реле.

4. ПЕРЕЧЕНЬ УЧЕБНОЙ ЛИТЕРАТУРЫ, ИНФОРМАЦИОННЫХ РЕСУРСОВ И ТЕХНОЛОГИЙ

4.1. Учебная литература

1. Федеральный закон от 21.11.2011 № 323-ФЗ (с изм. на 31.07.2020) «Об основах охраны здоровья граждан в Российской Федерации»
http://www.consultant.ru/document/cons_doc_LAW_121895/
2. «Трудовой кодекс Российской Федерации» от 30.12.2001 № 197-ФЗ (ред. от 31.07.2020) (с изм. и доп., вступ. в силу с 13.08.2020)
http://www.consultant.ru/document/cons_doc_LAW_34683/
3. Приказ Министерства здравоохранения и социального развития Российской Федерации от 04.05.2012 № 477н (с изм. на 07.11.2012) «Об утверждении перечня состояний, при которых оказывается первая помощь, и перечня мероприятий по оказанию первой помощи»
http://www.consultant.ru/document/cons_doc_LAW_129862/8b7a019fc18cb061dfbd23783f52b664f345503b/
4. Рысин Ю.С. Основы электробезопасности [Электронный ресурс] : учебное пособие для бакалавров технических направлений подготовки / Ю.С. Рысин, С.Л. Яблочников. — Электрон. текстовые данные. — Саратов: Ай Пи Эр Медиа, 2018. — 75 с. — 978-5-4486-0273-3. — Режим доступа: <http://www.iprbookshop.ru/73623.html>
5. Электробезопасность : учебное пособие / Е. Е. Привалов, А. В. Ефанов, С. С. Ястребов, В. А. Ярош ; под редакцией Е. Е. Привалов. — Ставрополь : Ставропольский государственный аграрный университет, Параграф, 2018. — 172 с. — ISBN 2227-8397. — Текст : электронный // Электронно-библиотечная система IPR BOOKS : [сайт]. — URL: <http://www.iprbookshop.ru/76069.html> (дата обращения: 02.02.2021).
6. Дробов, А. В. Электробезопасность : учебное пособие / А. В. Дробов, В. Н. Галушко. — Минск : Республиканский институт профессионального образования (РИПО), 2020. — 204 с. — ISBN 978-985-7234-26-4. — Текст : электронный // Электронно-библиотечная система IPR BOOKS : [сайт]. — URL: <http://www.iprbookshop.ru/100378.html> (дата обращения: 02.02.2021).
7. Бухтояров, В. Ф. Охрана труда при эксплуатации электроустановок : учебное пособие / В. Ф. Бухтояров. — Саратов : Ай Пи Ар Медиа, 2019. — 272 с. — ISBN 978-5-4497-0050-6. — Текст : электронный // Электронно-библиотечная система IPR BOOKS : [сайт]. — URL: <http://www.iprbookshop.ru/80782.html> (дата обращения: 02.02.2021).
8. Синюкова, Т. В. Проектирование электроустановок : учебное пособие / Т. В. Синюкова, П. Н. Ленин. — Липецк : Липецкий государственный технический университет, ЭБС АСВ, 2018. — 86 с. — ISBN 978-5-88247-913-7. — Текст : электронный // Электронно-библиотечная система IPR BOOKS : [сайт]. — URL: <http://www.iprbookshop.ru/88805.html> (дата обращения: 02.02.2021).
9. Основы безопасности жизнедеятельности и первой медицинской помощи : учебное пособие / Р. И. Айзман, Л. К. Айзман, Н. В. Балиоз [и др.] ; под редакцией Р. И. Айзман, С. Г. Кривошеков, И. В. Омельченко. — Новосибирск : Сибирское университетское издательство, 2017. — 463 с. — ISBN 978-5-379-02006-4. — Текст : электронный // Электронно-библиотечная система IPR BOOKS : [сайт]. — URL: <http://www.iprbookshop.ru/65283.html> (дата обращения: 02.02.2021).
10. Привалов, Е. Е. Электробезопасность. Часть II. Заземление электроустановок : учебное пособие / Е. Е. Привалов. — Ставрополь : Ставропольский государственный аграрный университет, 2013. — 140 с. — ISBN 2227-8397. — Текст : электронный // Электронно-библиотечная система IPR BOOKS : [сайт]. — URL: <http://www.iprbookshop.ru/47395.html> (дата обращения: 02.02.2021).

4.2. Интернет-ресурсы, в том числе современные профессиональные базы данных и информационные справочные системы

Университетская информационная система «РОССИЯ» <https://uisrussia.msu.ru>

Справочно-правовая система «Консультант+» <http://www.consultant-urist.ru>

Справочно-правовая система «Гарант» <http://www.garant.ru>

База данных Web of Science <https://apps.webofknowledge.com/>

База данных Scopus <https://www.scopus.com>

Портал открытых данных Российской Федерации <https://data.gov.ru>

База открытых данных Министерства труда и социальной защиты РФ <https://rosmintrud.ru/opendata>

База данных Научной электронной библиотеки eLIBRARY.RU <https://elibrary.ru/>

База данных профессиональных стандартов Министерства труда и социальной защиты РФ <http://profstandart.rosmintrud.ru/obshchiy-informatsionnyy-blok/natsionalnyy-reestr-professionalnykh-standartov/>

Базы данных Министерства экономического развития РФ <http://www.economy.gov.ru>

База открытых данных Росфинмониторинга <http://www.fedsfm.ru/opendata>

Электронная база данных «Издательство Лань» <https://e.lanbook.com>

Электронная библиотечная система «IPRbooks» <http://www.iprbookshop.ru>

База данных «Электронно-библиотечная система «ЭБС ЮРАЙТ» <https://www.biblio-online.ru>

База данных электронно-библиотечной системы ТГТУ <http://elib.tstu.ru>

Федеральная государственная информационная система «Национальная электронная библиотека» <https://нэб.пф>

Национальный портал онлайн обучения «Открытое образование» <https://openedu.ru>

Электронная база данных "Polpred.com Обзор СМИ" <https://www.polpred.com>

Официальный сайт Федерального агентства по техническому регулированию и метрологии <http://protect.gost.ru/>

Ресурсы электронной информационно-образовательной среды университета представлены в локальном нормативном акте «Положение об электронной информационно-образовательной среде Тамбовского государственного технического университета».

Электронные образовательные ресурсы, к которым обеспечен доступ обучающихся, в т.ч. приспособленные для использования инвалидами и лицами с ограниченными возможностями здоровья, приведены на официальном сайте университета в разделе «Университет»-«Сведения об образовательной организации»-«Материально-техническое обеспечение и оснащенность образовательного процесса».

Сведения о лицензионном программном обеспечении, используемом в образовательном процессе, представлены на официальном сайте университета в разделе «Образование»-«Учебная работа»-«Доступное программное обеспечение».

5. МЕТОДИЧЕСКИЕ УКАЗАНИЯ ДЛЯ ОБУЧАЮЩИХСЯ ПО ОСВОЕНИЮ ДИСЦИПЛИНЫ

Общие рекомендации по изучению дисциплины:

К современному специалисту общество предъявляет достаточно широкий перечень требований, среди которых немаловажное значение имеет наличие у выпускников определенных способностей и умений самостоятельно добывать знания из различных источников, систематизировать полученную информацию, давать оценку конкретной ситуации. Формирование такого умения происходит в течение всего периода обучения через работу на аудиторных занятиях, выполнение заданий текущего контроля и промежуточной аттестации. При этом самостоятельная работа играет решающую роль в ходе всего учебного процесса.

Успешное освоение компетенций, формируемых данной учебной дисциплиной, предполагает оптимальное использование времени самостоятельной работы. Целесообразно посвящать до 20 минут изучению конспекта лекции в тот же день после лекции и за день перед лекцией. Теоретический материал изучать в течение недели до 2 часов, а готовиться к практическому занятию по дисциплине до 1.5 часов.

Для понимания материала учебной дисциплины и качественного его усвоения рекомендуется такая последовательность действий:

- после прослушивания лекции и окончания учебных занятий, при подготовке к занятиям следующего дня нужно сначала просмотреть и обдумать текст лекции, прослушанной сегодня, разобрать рассмотренные примеры;
- при подготовке к лекции следующего дня нужно просмотреть текст предыдущей лекции, подумать о том, какая может быть тема следующей лекции;
- в течение недели выбрать время для работы с литературой по учебной дисциплине в библиотеке и для решения задач;
- при подготовке к практическим занятиям повторить основные понятия и формулы по теме домашнего задания, изучить примеры;
- решая упражнение или задачу, предварительно понять, какой теоретический материал нужно использовать; наметить план решения, попробовать на его основе решить 1-2 аналогичные задачи. При решении задач всегда необходимо комментировать свои действия и не забывать о содержательной интерпретации.

Рекомендуется использовать методические указания и материалы по учебной дисциплине, текст лекций, а также электронные пособия, имеющиеся в системе VitaLMS.

Теоретический материал курса становится более понятным, когда дополнительно к прослушиванию лекций изучаются книги по данной дисциплине. Может быть полезным использование нескольких учебников.

Рекомендуется, кроме «заучивания» материала, добиться понимания изучаемой темы дисциплины. С этой целью после прочтения очередной главы желательно выполнить несколько простых упражнений на соответствующую тему. Кроме того, очень полезно мысленно задать себе и попробовать ответить на следующие вопросы: о чем эта глава, какие новые понятия в ней введены, каков их смысл. При изучении теоретического материала всегда полезно выписывать формулы и графики.

При подготовке к промежуточной аттестации необходимо освоить теоретические положения данной дисциплины, разобрать определения всех понятий и постановки моделей, описывающих процессы, рассмотреть примеры и самостоятельно решить несколько типовых задач из каждой темы. Дополнительно к изучению конспектов лекций необходимо пользоваться учебниками по учебной дисциплине.

При выполнении домашних заданий и подготовке к контрольным работам необходимо сначала прочитать теорию и изучить примеры по каждой теме. Решая конкретную

задачу, предварительно следует понять, что требуется в данном случае, какой теоретический материал нужно использовать, наметить общую схему решения. Если задача была решена «по образцу» рассмотренного на аудиторном занятии или в методическом пособии примера, то желательно после этого обдумать процесс решения и попробовать решить аналогичную задачу самостоятельно.

Методические рекомендации по подготовке к лекционным занятиям:

1. Приступая к изучению дисциплины, студенты должны ознакомиться с учебной программой, учебной, научной и методической литературой, имеющейся в библиотеке ТГТУ, а так же размещенной на электронных ресурсах, к которым подключен университет.

2. Получить рекомендованные учебники и учебно-методические пособия в библиотеке, завести новую тетрадь для конспектирования лекций.

3. В ходе лекционных занятий вести конспектирование учебного материала. Обращать внимание на понятия, формулировки, термины, раскрывающие содержание тех или иных явлений и процессов, научные выводы и практические рекомендации.

4. Если по ходу лекционного занятия возникают вопросы – необходимо задать их преподавателю, с целью уяснения теоретических положений, разрешения спорных вопросов и т.п.

5. По окончании лекционного занятия выделить основные понятия, термины, определения и пр.

Методические рекомендации по подготовке к практическим занятиям:

Практическое занятие подразумевает выполнение работы в аудитории, оформление отчета и ответы на контрольные вопросы.

Выполнение отчета по практическому занятию

Отчет по практическому занятию должен содержать:

1. Титульный лист.
2. Тему практического занятия.
3. Цель и задачи.
4. Задание.
5. Ответы на контрольные вопросы.
6. Необходимые рисунки, схемы с пояснениями.

Методические рекомендации по организации самостоятельной работы

1. После каждой лекции внимательно прочитать полученный материал, выделяя для себя основные положения и моменты.

2. Самостоятельно изучить рекомендуемую литературу по вопросам, рассмотренным на занятиях. Составить краткий конспект дополнительного материала.

3. Устно пересказать лекционный и дополнительный материал.

4. Ответить на контрольные вопросы по пройденному материалу.

Подготовиться к практическому занятию.

6. МАТЕРИАЛЬНО-ТЕХНИЧЕСКОЕ ОБЕСПЕЧЕНИЕ

По всем видам учебной деятельности в рамках дисциплины используются аудитории, оснащенные необходимым специализированным оборудованием.

Наименование специальных помещений	Оснащенность специальных помещений	Перечень лицензионного программного обеспечения / Реквизиты подтверждающего документа
учебные аудитории для проведения занятий лекционного типа	Мебель: учебная мебель Технические средства обучения: экран, проектор, компьютер	MS Office, Windows / Корпоративные академические лицензии бессрочные Microsoft Open License №47425744, 48248803, 41251589, 46314939, 44964701, 43925361, 45936776, 47425744, 41875901, 41318363, 60102643; Microsoft Access Сублицензионный договор № Tr000126594
учебные аудитории для проведения занятий семинарского типа, групповых и индивидуальных консультаций, текущего контроля и промежуточной аттестации	Мебель: учебная мебель Технические средства обучения: экран, проектор, компьютер	
учебные аудитории для проведения практических работ. Аудитория (ауд. 306/Д)	Мебель: учебная мебель	

Для самостоятельной работы обучающихся предусмотрены помещения, укомплектованные специализированной мебелью, оснащенные компьютерной техникой с возможностью подключения к сети «Интернет» и обеспечением доступа в электронную информационно-образовательную среду университета.

Наименование помещений для самостоятельной работы обучающихся	Оснащенность помещений для самостоятельной работы обучающихся	Перечень лицензионного программного обеспечения / Реквизиты подтверждающего документа
Помещение для самостоятельной работы обучающихся (читальный зал Научной библиотеки)	Мебель: учебная мебель Комплект специализированной мебели: компьютерные столы Оборудование: компьютерная техника с подключением к информационно-коммуникационной сети «Интернет» и доступом в электронную информационно-образовательную среду образовательной организации, веб-камеры, коммуникационное оборудование, обеспечивающее доступ к сети интернет (проводное соединение и беспроводное соединение по технологии Wi-Fi)	Microsoft Windows 7 pro Лицензия №49487340 Microsoft Office2007 Лицензия №49487340
Помещение для самостоятельной работы обучающихся (ауд. 333/А)	Мебель: учебная мебель Комплект специализированной мебели: компьютерные столы Оборудование: компьютерная техника с подключением к информационно-коммуникационной сети «Интернет» и доступом в электронную информационно-образовательную среду образовательной организации, веб-камеры, коммуникационное оборудование, обеспечивающее доступ к сети интернет (проводное соединение и беспроводное соединение по технологии Wi-Fi)	Microsoft Windows XP Лицензия №44964701 Microsoft Office 2007 Лицензия №44964701

7. ТЕКУЩИЙ КОНТРОЛЬ УСПЕВАЕМОСТИ И ПРОМЕЖУТОЧНАЯ АТТЕСТАЦИЯ

Проверка достижения результатов обучения по дисциплине осуществляется в рамках текущего контроля успеваемости и промежуточной аттестации.

7.1. Текущий контроль успеваемости

Текущий контроль успеваемости включает в себя мероприятия по оцениванию выполнения заданий на практических занятиях, заданий для самостоятельной работы. Мероприятия текущего контроля успеваемости приведены в таблице 7.1.

Таблица 7.1 – Мероприятия текущего контроля успеваемости

Обозначение	Наименование	Форма контроля
ПР01	Электроснабжение установок промышленной автоматизации.	опрос
ПР02	Действие электрического тока. Оказание первой помощи.	опрос
ПР03	Схема электроснабжения. Системы TN, TN-C, TN-S. TN-C-S, IT, TT.	опрос
ПР04	Распределение потенциала на поверхности земли при использовании группового заземлителя. Выбор конфигурации заземляющего устройства.	опрос
ПР05	Схема электроснабжения, расчет автомата защиты и сечения проводников.	опрос
ПР06	Схема электроснабжения, расчет плавкой вставки защиты и сечения проводников.	опрос
ПР07	Схема электроснабжения, расчет теплового реле защиты и сечения проводников.	опрос
СР01	Изучение особенностей эксплуатации электроустановок в промышленных условиях.	реферат
СР02	Изучение особенностей эксплуатации электроустановок в промышленных условиях.	реферат
СР03	Изучение схем электроснабжения установок промышленной автоматизации и систем управления.	реферат
СР04	Изучение схем заземления электроустановок и систем управления.	реферат
СР05	Изучение методики расчета защиты электроустановки с помощью автоматических выключателей.	реферат
СР06	Изучение методики расчета защиты электроустановки с помощью плавкой вставки.	реферат
СР07	Изучение методики расчета защиты электроустановки с помощью тепловых реле.	реферат

7.2. Промежуточная аттестация

Формы промежуточной аттестации по дисциплине приведены в таблице 7.2.

Таблица 7.2 – Формы промежуточной аттестации

Обоз- начение	Форма отчетности	Очная	Заочная
Зач01	Зачет	7 семестр	4 курс

8. ФОНД ОЦЕНОЧНЫХ СРЕДСТВ

8.1. Оценочные средства

Оценочные средства соотнесены с результатами обучения по дисциплине и индикаторами достижения компетенций.

ИД-1 (УК-8) Знает основы безопасности жизнедеятельности, телефоны служб спасения

Результаты обучения	Контрольные мероприятия
Знать основы оказания первой помощи	ПР02, СР02
Знать основные положения ПУЭ, посвященные безопасной эксплуатации электроустановок	ПР01, ПР02, ПР03, СР01, СР02, СР03, Зач01

Задания к опросу ПР01

1. Виды электроустановок.
2. Электроснабжение установок промышленной автоматизации.

Задания к опросу ПР02

1. Виды тротравм. Виды электротравм.
2. Освобождение пострадавшего от действия тока.

Задания к опросу ПР03

1. Схема электроснабжения.
2. Отличия систем TN, TN-C, TN-S. TN-C-S, IT, TT.

Темы реферата СР01

1. Особенности эксплуатации электроустановок в промышленных условиях.
- 2.

Темы реферата СР02

1. Действия электрического тока на человека.
- 2.

Темы реферата СР03

1. Схемы электроснабжения. Системы TN, TN-C, TN-S. TN-C-S, IT, TT.
- 2.

ИД-2 (УК-8) Умеет оказать первую помощь в чрезвычайных ситуациях, создавать безопасные условия реализации профессиональной деятельности

Результаты обучения	Контрольные мероприятия
Уметь оказывать первую помощь	ПР02, СР02
Уметь осуществлять выбор элементов защиты электроустановок от перегрузок и коротких замыканий, осуществлять выбор и расчет схем защитного заземления и зануления	ПР03, ПР04, СР03, СР04, Зач01

Задания к опросу ПР02

1. Оказание первой доврачебной медицинской помощи. Искусственное дыхание.
2. Последовательность срочных мер по оказанию доврачебной помощи пострадавшему.

Задания к опросу ПР03

1. Электроснабжение постоянным током.
2. Постоянный ток в системах TN, TN-C, TN-S. TN-C-S, IT, TT.

Задания к опросу ПР04

1. Распределение потенциала на поверхности земли при использовании одиночного и группового заземлителя.
2. Конфигурации заземляющих устройств.

Темы реферата СР02

1. Алгоритмы оказания первой помощи.

Темы реферата СР03

1. Схемы электроснабжения установок промышленной автоматизации и систем управления. Системы TN, TN-C, TN-S, TN-C-S, IT, TT.

Темы реферата СР04

1. Схемы заземления электроустановок и систем управления. Выбор конфигурации заземляющего устройства.

ИД-3 (УК-8) Имеет практический опыт поддержания безопасных условий жизнедеятельности

Результаты обучения	Контрольные мероприятия
Владеть навыками расчета элементов защиты электроустановок от перегрузок и коротких замыканий	ПР05, ПР06, ПР07, СР05, СР06, СР07, Зач01
Владеть навыками составления схем электроустановок от перегрузок и коротких замыканий	ПР05, ПР06, ПР07, СР05, СР06, СР07, Зач01

Задания к опросу ПР05

1. Назначение, устройство и принцип действия автоматических выключателей.

Задания к опросу ПР06

1. Назначение, устройство и принцип действия плавких вставок.

Задания к опросу ПР07

1. Назначение, устройство и принцип действия тепловых реле.

Темы реферата СР05

1. Методика расчета защиты электроустановки с помощью автоматических выключателей. Расчет автомата защиты и сечения проводников.

Темы реферата СР06

1. Методика расчета защиты электроустановки с помощью плавкой вставки. Расчет плавкой вставки защиты и сечения проводников.

Темы реферата СР07

1. Методика расчета защиты электроустановки с помощью тепловых реле. Расчет теплового реле защиты и сечения проводников.

Теоретические вопросы к зачету Зач01

1. Понятие об электроустановке.
2. Виды электротравм. Местные электротравмы. Электрические ожоги. Общие электротравмы.
3. Электрический удар. Освобождение пострадавшего от действия тока.
4. Оказание первой доврачебной медицинской помощи.
5. Искусственное дыхание.
6. Последовательность срочных мер по оказанию доврачебной помощи пострадавшему.
7. Электрическое сопротивление тела человека.
8. Зависимость сопротивления тела человека от состояния кожи.

9. Зависимость сопротивления тела человека от значения приложенного напряжения.
10. Влияние рода и частоты тока на сопротивление тела человека.
11. Зависимость сопротивления тела человека от площади электродов.
12. Влияние длительности протекания тока на сопротивление тела человека.
13. Влияние физиологических факторов и параметров окружающей среды на сопротивление тела человека.
14. Факторы, влияющие на исход поражения человека электрическим током. Критерии опасности поражения человека электрическим током.
15. Стеkanie тока в землю через одиночные заземлители.
16. Стеkanie тока в землю через групповые заземлители.
17. Выравнивание потенциалов. Распределение потенциала на поверхности земли при использовании группового заземлителя (расстояние между электродами >40 м).
18. Распределение потенциала на поверхности земли при использовании группового заземлителя (расстояние между электродами <40 м).
19. Потенциальная кривая простейшего группового заземлителя.
20. Потенциал группового заземлителя.
21. Сопротивление одиночного заземлителя растеканию тока.
22. Сопротивление группового заземлителя растеканию тока.
23. Типы систем заземления.
24. Система TN.
25. Глухозаземленная нейтраль. Изолированная нейтраль.
26. Классификация и схемы электрических систем с напряжением до 1000 В.
27. Система TN-C.
28. Система TN-S.
29. Система TN-C-S.
30. Система IT.
31. Система TT.
32. Типовые схемы включения человека в электрическую цепь.
33. Обобщенная схема для анализа электробезопасности трехфазных сетей любого типа напряжением до 1000 В.
34. Назначение, принцип действия, область применения защитного заземления.
35. Типы заземляющих устройств.
36. Выполнение заземляющих устройств.
37. Расчет защитного заземления.
38. Зануление.
39. Назначение, принцип действия, область применения УЗО, реагирующее на потенциал корпуса относительно земли.
40. УЗО, реагирующее на дифференциальный (остаточный) ток.
41. Электромеханические УЗО, функционально не зависящие от напряжения питания.
42. Электронные УЗО, функционально зависящие от напряжения питания.

8.2. Критерии и шкалы оценивания

Каждое мероприятие текущего контроля успеваемости оценивается по шкале «зачтено», «не зачтено».

Оценка «зачтено» выставляется обучающемуся при выполнении всех указанных показателей (Таблица 8.1), допускаются несущественные неточности в изложении и оформлении материала

При невыполнении хотя бы одного из показателей выставляется оценка «не зачтено».

Таблица 8.1 – Критерии оценивания мероприятий текущего контроля успеваемости

Наименование, обозначение	Показатель
Опрос	даны правильные ответы не менее чем на 50% заданных вопросов
Реферат	тема реферата раскрыта; использованы рекомендуемые источники; соблюдены требования к объему и оформлению реферата

При оценивании результатов обучения по дисциплине в ходе промежуточной аттестации используются следующие критерии и шкалы.

Зачет (Зач01).

Задание состоит из 2 теоретических вопросов.

Время на подготовку: 45 минут.


Оценка «зачтено» выставляется обучающемуся, если он знает программный материал, грамотно и по существу излагает его, не допуская существенных неточностей в ответах на вопросы.

Оценка «не зачтено» выставляется обучающемуся, который не знает значительной части программного материала, допускает существенные ошибки в ответах на вопросы.

Результат обучения по дисциплине считается достигнутым при получении обучающимся оценки «зачтено», «удовлетворительно», «хорошо», «отлично» по каждому из контрольных мероприятий, относящихся к данному результату обучения.

МИНИСТЕРСТВО НАУКИ И ВЫСШЕГО ОБРАЗОВАНИЯ РОССИЙСКОЙ ФЕДЕРАЦИИ
Федеральное государственное бюджетное образовательное учреждение
высшего образования

«Тамбовский государственный технический университет»
(ФГБОУ ВО «ТГТУ»)



УТВЕРЖДАЮ

Директор института автоматизации и
информационных технологий

Ю.Ю. Громов
« 21 » января 20 21 г.

РАБОЧАЯ ПРОГРАММА ДИСЦИПЛИНЫ

Б1.О.33 Схемотехника устройств автоматизации

(шифр и наименование дисциплины в соответствии с утвержденным учебным планом подготовки)

Направление

27.03.04 – Управление в технических системах

(шифр и наименование)

Профиль

Системы и средства управления технологическими процессами

(наименование профиля образовательной программы)

Формы обучения:

очная, заочная

Кафедра:

Информационные процессы и управление

(наименование кафедры)

Составитель:

К.Т.Н., доцент

степень, должность

подпись

И.А. Дьяков

инициалы, фамилия

Заведующий кафедрой

подпись

В.Г. Матвейкин

инициалы, фамилия

Тамбов 2021

**1. ПЛАНИРУЕМЫЕ РЕЗУЛЬТАТЫ ОБУЧЕНИЯ ПО ДИСЦИПЛИНЕ И
ЕЕ МЕСТО В СТРУКТУРЕ ОПОП**

Цель освоения дисциплины – достижение планируемых результатов обучения (таблица 1.1), соотнесенных с индикаторами достижения компетенций и целью реализации ОПОП.

Дисциплина входит в состав обязательной части образовательной программы.

Таблица 1.1 – Результаты обучения по дисциплине

Код, наименование индикатора	Результаты обучения по дисциплине
ОПК-6 Способен разрабатывать и использовать алгоритмы и программы, современные информационные технологии, методы и средства контроля, диагностики и управления, пригодные для практического применения в сфере своей профессиональной деятельности	
ИД-1 (ОПК-6) Знать: современные информационные технологии и программные и технические средства, пригодные для решения задач профессиональной деятельности	Знать современную элементную базу устройств и систем автоматики
	Знать схемотехнические решения устройств и систем автоматики
ИД-2 (ОПК-6) Уметь: использовать современные информационные технологии и программные средства, методы и средства контроля и управления, разрабатывать алгоритмы и программы для решения задач профессиональной деятельности	Уметь читать и анализировать принципиальные схемы устройств и систем автоматики
	Уметь разрабатывать принципиальные схемы устройств и систем автоматики
ИД-3 (ОПК-6) Иметь навыки: применения современных информационных технологий и программных средств, технических средств при решении задач профессиональной деятельности	Иметь навыки анализа принципиальных схем устройств и систем автоматики
	Иметь навыки составления принципиальных схем устройств и систем автоматики
ОПК-7 Способен производить необходимые расчеты отдельных блоков и устройств систем контроля, автоматизации и управления, выбирать стандартные средства автоматики, измерительной и вычислительной техники при проектировании систем автоматизации и управления	
ИД-1 (ОПК-7) Знать: способы расчета отдельных блоков и устройств систем контроля, автомати-	Знать вольт-амперные и передаточные характеристики аналоговых полупроводниковых приборов

Код, наименование индикатора	Результаты обучения по дисциплине
зации и управления, методики выбора стандартных средств автоматизации и управления, средств вычислительной техники	Знать таблицы истинности и временные диаграммы цифровых полупроводниковых приборов
ИД-2 (ОПК-7) Уметь: осуществлять расчет отдельных блоков и устройств систем контроля, автоматизации и управления, производить выбор стандартных средств автоматизации, измерительной и вычислительной техники	Уметь осуществлять расчет вольт-амперных и передаточных характеристик аналоговых полупроводниковых приборов
	Уметь осуществлять расчет режимов работы цифровых схем
ИД-3 (ОПК-7) Владеть навыками выбора стандартных средств автоматизации, измерительной и вычислительной техники, программными средствами для расчета блоков и устройств систем управления	Владеть навыками сборки схем устройств и систем автоматизации
	Владеть навыками измерения параметров схем устройств и систем автоматизации

Результаты обучения по дисциплине достигаются в рамках осуществления всех видов контактной и самостоятельной работы обучающихся в соответствии с утвержденным учебным планом.

Индикаторы достижения компетенций считаются сформированными при достижении соответствующих им результатов обучения.

2. ОБЪЁМ ДИСЦИПЛИНЫ

Объем дисциплины составляет 3 зачетных единицы.

Ниже приведено распределение общего объема дисциплины (в академических часах) в соответствии с утвержденным учебным планом.

Виды работ	Форма обучения	
	Очная	Заочная
	5 семестр	3 курс
<i>Контактная работа</i>	49	9
занятия лекционного типа	16	2
лабораторные занятия		
практические занятия	32	6
курсовое проектирование		
консультации		
промежуточная аттестация	1	1
<i>Самостоятельная работа</i>	59	99
<i>Всего</i>	108	108

3. СОДЕРЖАНИЕ ДИСЦИПЛИНЫ

Раздел 1. Дискретные аналоговые элементы

Тема 1. Полупроводниковые диоды и стабилитроны

Полупроводниковые материалы. Полупроводниковый диод. Вольтамперная характеристика полупроводникового диода. Стабилитроны. Светодиоды. Варрикапы. Расчет цепей постоянного тока с диодами и стабилитронами. Выпрямление переменного напряжения с помощью диодов. Диодные ограничители и фиксаторы напряжения.

Практические занятия

ПР01. Исследование режимов работы выпрямительного диода, светодиода, стабилитрона

Самостоятельная работа:

СР01. Изучить вольт-амперные характеристики диодов, светодиодов, стабилитронов

Тема 2. Биполярные транзисторы

Схема с общим эмиттером. Эквивалентные схемы биполярных транзисторов. Расчет усилителя на биполярном транзисторе. Схема с общей базой. Схема с общим коллектором. Эмиттерный повторитель. Определение, классификация, основные характеристики и параметры усилителей. Расчет транзисторного каскада с общим эмиттером. Расчет транзисторного каскада с общим коллектором. Тиристоры.

Практические занятия

ПР02. Исследование режимов работы биполярного транзистора

Самостоятельная работа:

СР02. Изучить вольт-амперные, входные и передаточные характеристики биполярных транзисторов

Тема 3. Полевые транзисторы

Основные понятия и классификация полевых транзисторов. Устройство полевого транзистора с управляющим р-п переходом и его характеристики. Устройство полевого транзистора с изолированным затвором и встроенным полевым каналом. Устройство полевого транзистора с изолированным затвором и индуцированным каналом. Комплементарные МОП транзисторы (КМОП). Эквивалентные схемы полевых транзисторов.

Практические занятия

ПР03. Исследование режимов работы полевого транзистора

Самостоятельная работа:

СР03. Изучить вольт-амперные и передаточные характеристики полевых транзисторов

Тема 4. Операционные усилители

Определение и основные свойства операционных усилителей. Дифференциальный усилитель. Схемотехника линейных устройств на операционных усилителях. Схемотехника нелинейных устройств на операционных усилителях.

Практические занятия

ПР04. Исследование инвертирующего и неинвертирующего усилителя

Самостоятельная работа:

СР04. Изучить схемы включения операционных усилителей

Раздел 2. Цифровые элементы

Тема 1. Цифровая схемотехника

Основные параметры импульсных сигналов. Функции алгебры логики. Цифровые логические элементы. Минимизация логических функций в программе TINA. Ключевые схемы. Серийные микросхемы цифровых логических элементов. Мультиплексоры и демultipлексоры. Дешифраторы. Триггеры. Счетчики импульсов и регистры. Регистры.

Цифровые постоянные запоминающие устройства (ROM). Оперативные запоминающие устройства ОЗУ (RAM). Программируемые логические схемы.

Практические занятия

ПР05. Исследование работы логических элементов и триггеров

Самостоятельная работа:

СР05. Изучить схемы, таблицы истинности, временные диаграммы логических элементов и триггеров

Тема 2. Цифроаналоговые и аналого-цифровые преобразователи

Цифроаналоговое преобразование. ЦАП с суммированием весовых токов. ЦАП с резистивной матрицей постоянного импеданса. Принцип аналого-цифровое преобразование. Этапы аналого-цифрового преобразования. АЦП прямого параллельного преобразования. АЦП, работающий по весовому принципу. АЦП, использующие методы счета.

Практические занятия

ПР06. Анализ схем блоков ввода-вывода устройств и систем автоматики

Самостоятельная работа:

СР06. Изучить типовые схемы ввода и вывода дискретных и аналоговых сигналов устройств и систем автоматики

Тема 3. Микропроцессоры и микроконтроллеры

Понятия микропроцессора и микроконтроллера. Структура микропроцессорного устройства. Основные свойства микропроцессоров. Структура и функционирование микропроцессора. Микроконтроллеры.

Практические занятия

ПР07. Анализ схем микропроцессорных блоков устройств и систем автоматики

Самостоятельная работа:

СР07. Изучить типовые схемы микропроцессорных блоков устройств и систем автоматики

4. ПЕРЕЧЕНЬ УЧЕБНОЙ ЛИТЕРАТУРЫ, ИНФОРМАЦИОННЫХ РЕСУРСОВ И ТЕХНОЛОГИЙ

4.1. Учебная литература

1. Громов Ю.Ю. Микроконтроллеры с ядром Cortex-M3 в системах управления и автоматике [Электронный ресурс]: учебное пособие/ Громов Ю.Ю., Дьяков И.А., Романенко А.В.— Электрон. текстовые данные.— Саратов: Вузовское образование, 2019.— 84 с.— Режим доступа: <http://www.iprbookshop.ru/85789.html>.— ЭБС «IPRbooks»

2. Фомин Д.В. Основы компьютерной электроники [Электронный ресурс] : учебное пособие для студентов вузов / Д.В. Фомин. — Электрон. текстовые данные. — Саратов: Вузовское образование, 2017. — 107 с. — 2227-8397. — Режим доступа: <http://www.iprbookshop.ru/57257.html>

3. Суханова Н.В. Основы электроники и цифровой схемотехники [Электронный ресурс] : учебное пособие / Н.В. Суханова. — Электрон. текстовые данные. — Воронеж: Воронежский государственный университет инженерных технологий, 2017. — 96 с. — 978-5-00032-226-0. — Режим доступа: <http://www.iprbookshop.ru/70815.html>.

4. Юсупов Л.Н. Схемотехника. Моделирование вольт-амперных характеристик биполярных транзисторов [Электронный ресурс]: практикум/ Юсупов Л.Н.— Электрон. текстовые данные.— Саратов: Вузовское образование, 2020.— 50 с.— Режим доступа: <http://www.iprbookshop.ru/98383.html>.— ЭБС «IPRbooks»

5. Борисов А.В. Цифровая и вычислительная схемотехника [Электронный ресурс]: учебное пособие/ Борисов А.В.— Электрон. текстовые данные.— Новосибирск: Сибирский государственный университет телекоммуникаций и информатики, 2020.— 102 с.— Режим доступа: <http://www.iprbookshop.ru/102146.html>.— ЭБС «IPRbooks»

6. Ульрих Титце Полупроводниковая схемотехника. Т.1 [Электронный ресурс]/ Ульрих Титце, Кристоф Шенк— Электрон. текстовые данные.— Саратов: Профобразование, 2019.— 826 с.— Режим доступа: <http://www.iprbookshop.ru/88003.html>.— ЭБС «IPRbooks»

7. Булатов В.Н. Микропроцессорная техника. Схемотехника и программирование [Электронный ресурс]: учебное пособие для СПО/ Булатов В.Н., Худорожков О.В.— Электрон. текстовые данные.— Саратов: Профобразование, 2020.— 376 с.— Режим доступа: <http://www.iprbookshop.ru/91893.html>.— ЭБС «IPRbooks»

4.2. Периодическая литература

1. «Электроника и информационные технологии». Режим доступа: https://elibrary.ru/title_about.asp?id=51605

4.3. Интернет-ресурсы, в том числе современные профессиональные базы данных и информационные справочные системы

Университетская информационная система «РОССИЯ» <https://uisrussia.msu.ru>

Справочно-правовая система «Консультант+» <http://www.consultant-urist.ru>

Справочно-правовая система «Гарант» <http://www.garant.ru>

База данных Web of Science <https://apps.webofknowledge.com/>

База данных Scopus <https://www.scopus.com>

Портал открытых данных Российской Федерации <https://data.gov.ru>

База открытых данных Министерства труда и социальной защиты РФ <https://rosmintrud.ru/opendata>

База данных Научной электронной библиотеки eLIBRARY.RU <https://elibrary.ru/>

База данных профессиональных стандартов Министерства труда и социальной защиты РФ <http://profstandart.rosmintrud.ru/obshchiy-informatsionnyy-blok/natsionalnyy-reestr-professionalnykh-standartov/>

Базы данных Министерства экономического развития РФ <http://www.economy.gov.ru>

База открытых данных Росфинмониторинга <http://www.fedsfm.ru/opendata>

Электронная база данных «Издательство Лань» <https://e.lanbook.com>

Электронная библиотечная система «IPRbooks» <http://www.iprbookshop.ru>

База данных «Электронно-библиотечная система «ЭБС ЮРАЙТ» <https://www.biblio-online.ru>

База данных электронно-библиотечной системы ТГТУ <http://elib.tstu.ru>

Федеральная государственная информационная система «Национальная электронная библиотека» <https://нэб.пф>

Национальный портал онлайн обучения «Открытое образование» <https://openedu.ru>

Электронная база данных "Polpred.com Обзор СМИ" <https://www.polpred.com>

Официальный сайт Федерального агентства по техническому регулированию и метрологии <http://protect.gost.ru/>

Ресурсы электронной информационно-образовательной среды университета представлены в локальном нормативном акте «Положение об электронной информационно-образовательной среде Тамбовского государственного технического университета».

Электронные образовательные ресурсы, к которым обеспечен доступ обучающихся, в т.ч. приспособленные для использования инвалидами и лицами с ограниченными возможностями здоровья, приведены на официальном сайте университета в разделе «Университет»-«Сведения об образовательной организации»-«Материально-техническое обеспечение и оснащенность образовательного процесса».

Сведения о лицензионном программном обеспечении, используемом в образовательном процессе, представлены на официальном сайте университета в разделе «Образование»-«Учебная работа»-«Доступное программное обеспечение».

5. МЕТОДИЧЕСКИЕ УКАЗАНИЯ ДЛЯ ОБУЧАЮЩИХСЯ ПО ОСВОЕНИЮ ДИСЦИПЛИНЫ

Общие рекомендации по изучению дисциплины:

К современному специалисту общество предъявляет достаточно широкий перечень требований, среди которых немаловажное значение имеет наличие у выпускников определенных способностей и умений самостоятельно добывать знания из различных источников, систематизировать полученную информацию, давать оценку конкретной ситуации. Формирование такого умения происходит в течение всего периода обучения через работу на аудиторных занятиях, выполнение заданий текущего контроля и промежуточной аттестации. При этом самостоятельная работа играет решающую роль в ходе всего учебного процесса.

Успешное освоение компетенций, формируемых данной учебной дисциплиной, предполагает оптимальное использование времени самостоятельной работы. Целесообразно посвящать до 20 минут изучению конспекта лекции в тот же день после лекции и за день перед лекцией. Теоретический материал изучать в течение недели до 2 часов, а готовиться к практическому занятию по дисциплине до 1.5 часов.

Для понимания материала учебной дисциплины и качественного его усвоения рекомендуется такая последовательность действий:

- после прослушивания лекции и окончания учебных занятий, при подготовке к занятиям следующего дня нужно сначала просмотреть и обдумать текст лекции, прослушанной сегодня, разобрать рассмотренные примеры;
- при подготовке к лекции следующего дня нужно просмотреть текст предыдущей лекции, подумать о том, какая может быть тема следующей лекции;
- в течение недели выбрать время для работы с литературой по учебной дисциплине в библиотеке и для решения задач;
- при подготовке к практическим занятиям повторить основные понятия и формулы по теме домашнего задания, изучить примеры;
- решая упражнение или задачу, предварительно понять, какой теоретический материал нужно использовать; наметить план решения, попробовать на его основе решить 1-2 аналогичные задачи. При решении задач всегда необходимо комментировать свои действия и не забывать о содержательной интерпретации.

Рекомендуется использовать методические указания и материалы по учебной дисциплине, текст лекций, а также электронные пособия, имеющиеся в системе VitaLMS.

Теоретический материал курса становится более понятным, когда дополнительно к прослушиванию лекций изучаются книги по данной дисциплине. Может быть полезным использование нескольких учебников.

Рекомендуется, кроме «заучивания» материала, добиться понимания изучаемой темы дисциплины. С этой целью после прочтения очередной главы желательно выполнить несколько простых упражнений на соответствующую тему. Кроме того, очень полезно мысленно задать себе и попробовать ответить на следующие вопросы: о чем эта глава, какие новые понятия в ней введены, каков их смысл. При изучении теоретического материала всегда полезно выписывать формулы и графики.

При подготовке к промежуточной аттестации необходимо освоить теоретические положения данной дисциплины, разобрать определения всех понятий и постановки моделей, описывающих процессы, рассмотреть примеры и самостоятельно решить несколько типовых задач из каждой темы. Дополнительно к изучению конспектов лекций необходимо пользоваться учебниками по учебной дисциплине.

При выполнении домашних заданий и подготовке к контрольным работам необходимо сначала прочитать теорию и изучить примеры по каждой теме. Решая конкретную

задачу, предварительно следует понять, что требуется в данном случае, какой теоретический материал нужно использовать, наметить общую схему решения. Если задача была решена «по образцу» рассмотренного на аудиторном занятии или в методическом пособии примера, то желательно после этого обдумать процесс решения и попробовать решить аналогичную задачу самостоятельно.

Методические рекомендации по подготовке к лекционным занятиям:

1. Приступая к изучению дисциплины, студенты должны ознакомиться с учебной программой, учебной, научной и методической литературой, имеющейся в библиотеке ТГТУ, а так же размещенной на электронных ресурсах, к которым подключен университет.

2. Получить рекомендованные учебники и учебно-методические пособия в библиотеке, завести новую тетрадь для конспектирования лекций.

3. В ходе лекционных занятий вести конспектирование учебного материала. Обращать внимание на понятия, формулировки, термины, раскрывающие содержание тех или иных явлений и процессов, научные выводы и практические рекомендации.

4. Если по ходу лекционного занятия возникают вопросы – необходимо задать их преподавателю, с целью уяснения теоретических положений, разрешения спорных вопросов и т.п.

5. По окончании лекционного занятия выделить основные понятия, термины, определения и пр.

Методические рекомендации по подготовке к практическим занятиям:

Практическое занятие подразумевает выполнение работы в аудитории, оформление отчета и ответы на контрольные вопросы.

Выполнение отчета по практическому занятию

Отчет по практическому занятию должен содержать:

1. Титульный лист.
2. Тему практического занятия.
3. Цель и задачи.
4. Задание.
5. Ответы на контрольные вопросы.
6. Необходимые рисунки, схемы с пояснениями.

Методические рекомендации по организации самостоятельной работы

1. После каждой лекции внимательно прочитать полученный материал, выделяя для себя основные положения и моменты.

2. Самостоятельно изучить рекомендуемую литературу по вопросам, рассмотренным на занятиях. Составить краткий конспект дополнительного материала.

3. Устно пересказать лекционный и дополнительный материал.

4. Ответить на контрольные вопросы по пройденному материалу.

5. Подготовиться к лабораторному занятию.

6. МАТЕРИАЛЬНО-ТЕХНИЧЕСКОЕ ОБЕСПЕЧЕНИЕ

По всем видам учебной деятельности в рамках дисциплины используются аудитории, оснащенные необходимым специализированным оборудованием.

Наименование специальных помещений	Оснащенность специальных помещений	Перечень лицензионного программного обеспечения / Реквизиты подтверждающего документа
учебные аудитории для проведения занятий лекционного типа	Мебель: учебная мебель Технические средства обучения: экран, проектор, компьютер	MS Office, Windows / Корпоративные академические лицензии бессрочные Microsoft Open License №47425744, 48248803, 41251589, 46314939, 44964701, 43925361, 45936776, 47425744, 41875901, 41318363, 60102643; Microsoft Access Сублицензионный договор № Tr000126594
учебные аудитории для проведения занятий семинарского типа, групповых и индивидуальных консультаций, текущего контроля и промежуточной аттестации	Мебель: учебная мебель Технические средства обучения: экран, проектор, компьютер	
учебные аудитории для проведения практических работ. Лаборатория (ауд. 417/Д)	Мебель: учебная мебель Технические средства обучения: <i>универсальные лабораторные стенды «Электроника и схемотехника».</i>	

Для самостоятельной работы обучающихся предусмотрены помещения, укомплектованные специализированной мебелью, оснащенные компьютерной техникой с возможностью подключения к сети «Интернет» и обеспечением доступа в электронную информационно-образовательную среду университета.

Наименование помещений для самостоятельной работы обучающихся	Оснащенность помещений для самостоятельной работы обучающихся	Перечень лицензионного программного обеспечения / Реквизиты подтверждающего документа
Помещение для самостоятельной работы обучающихся (читальный зал Научной библиотеки)	Мебель: учебная мебель Комплект специализированной мебели: компьютерные столы Оборудование: компьютерная техника с подключением к информационно-коммуникационной сети «Интернет» и доступом в электронную информационно-образовательную среду образовательной организации, веб-камеры, коммуникационное оборудование, обеспечивающее доступ к сети интернет (проводное соединение и беспроводное соединение по технологии Wi-Fi)	Microsoft Windows 7 pro Лицензия №49487340 Microsoft Office2007 Лицензия №49487340
Помещение для самостоятельной работы обучающихся (ауд. 333/А)	Мебель: учебная мебель Комплект специализированной мебели: компьютерные столы Оборудование: компьютерная техника с подключением к информационно-коммуникационной сети «Интернет» и доступом в электронную информационно-образовательную среду образовательной организации, веб-камеры, коммуникационное оборудование, обеспечивающее доступ к сети интернет (проводное соединение и беспроводное соединение по технологии Wi-Fi)	Microsoft Windows XP Лицензия №44964701 Microsoft Office 2007 Лицензия №44964701

7. ТЕКУЩИЙ КОНТРОЛЬ УСПЕВАЕМОСТИ И ПРОМЕЖУТОЧНАЯ АТТЕСТАЦИЯ

Проверка достижения результатов обучения по дисциплине осуществляется в рамках текущего контроля успеваемости и промежуточной аттестации.

7.1. Текущий контроль успеваемости

Текущий контроль успеваемости включает в себя мероприятия по оцениванию выполнения лабораторных работ, заданий для самостоятельной работы. Мероприятия текущего контроля успеваемости приведены в таблице 7.1.

Таблица 7.1 – Мероприятия текущего контроля успеваемости

Обозначение	Наименование	Форма контроля
ПР01	Исследование режимов работы выпрямительного диода, светодиода, стабилитрона	контр. работа
ПР02	Исследование режимов работы биполярного транзистора	контр. работа
ПР03	Исследование режимов работы полевого транзистора	контр. работа
ПР04	Исследование инвертирующего и неинвертирующего усилителя	контр. работа
ПР05	Исследование работы логических элементов и триггеров	контр. работа
ПР06	Изучить схемы, таблицы истинности, временные диаграммы дешифраторов, счетчиков, регистров	контр. работа
ПР07	Анализ схем микропроцессорных блоков устройств и систем автоматики	контр. работа
СР01	Изучить вольт-амперные характеристики диодов, светодиодов, стабилитронов	опрос
СР02	Изучить вольт-амперные, входные и передаточные характеристики биполярных транзисторов	опрос
СР03	Изучить вольт-амперные и передаточные характеристики полевых транзисторов	опрос
СР04	Изучить схемы включения операционных усилителей	опрос
СР05	Изучить схемы, таблицы истинности, временные диаграммы логических элементов, дешифраторов, счетчиков, регистров.	опрос
СР06	Изучить типовые схемы ввода и вывода дискретных и аналоговых сигналов устройств и систем автоматики	опрос
СР07	Изучить типовые схемы микропроцессорных блоков устройств и систем автоматики	опрос

7.2. Промежуточная аттестация

Формы промежуточной аттестации по дисциплине приведены в таблице 7.2.

Таблица 7.2 – Формы промежуточной аттестации

Обозначение	Форма отчетности	Очная	Заочная
Зач01	Зачет с оценкой	5 семестр	3 курс

8. ФОНД ОЦЕНОЧНЫХ СРЕДСТВ

8.1. Оценочные средства

Оценочные средства соотнесены с результатами обучения по дисциплине и индикаторами достижения компетенций.

ИД-1 (ОПК-6) Знать: современные информационные технологии и программные и технические средства, пригодные для решения задач профессиональной деятельности

Результаты обучения	Контрольные мероприятия
Знать современную элементную базу устройств и систем автоматики	ПР01, ПР02, ПР03, ПР04, ПР05, ПР06, ПР07, СР01, СР02, СР03, СР04, СР05, СР06, СР07, Зач01
Знать схемотехнические решения устройств и систем автоматики	ПР01, ПР02, ПР03, ПР04, ПР05, ПР06, ПР07, СР01, СР02, СР03, СР04, СР05, СР06, СР07, Зач01

ИД-2 (ОПК-6) Уметь: использовать современные информационные технологии и программные средства, методы и средства контроля и управления, разрабатывать алгоритмы и программы для решения задач профессиональной деятельности

Результаты обучения	Контрольные мероприятия
Уметь читать и анализировать принципиальные схемы устройств и систем автоматики	ПР01, ПР02, ПР03, ПР04, ПР05, ПР06, ПР07, СР01, СР02, СР03, СР04, СР05, СР06, СР07, Зач01
Уметь разрабатывать принципиальные схемы устройств и систем автоматики	ПР01, ПР02, ПР03, ПР04, ПР05, ПР06, ПР07, СР01, СР02, СР03, СР04, СР05, СР06, СР07, Зач01

ИД-3 (ОПК-6) Иметь навыки: применения современных информационных технологий и программных средств, технических средств при решении задач профессиональной деятельности

Результаты обучения	Контрольные мероприятия
Иметь навыки анализа принципиальных схем устройств и систем автоматики	ПР01, ПР02, ПР03, ПР04, ПР05, ПР06, ПР07, СР01, СР02, СР03, СР04, СР05, СР06, СР07, Зач01
Иметь навыки составления принципиальных схем устройств и систем автоматики	ПР01, ПР02, ПР03, ПР04, ПР05, ПР06, ПР07, СР01, СР02, СР03, СР04, СР05, СР06, СР07, Зач01

ИД-1 (ОПК-7) Знать: способы расчета отдельных блоков и устройств систем контроля, автоматизации и управления, методики выбора стандартных средств автоматизации и управления, средств вычислительной техники

Результаты обучения	Контрольные мероприятия
Знать вольт-амперные и передаточные характеристики аналоговых полупроводниковых приборов	ПР01, ПР02, ПР03, ПР04, СР01, СР02, СР03, СР04, Зач01
Знать таблицы истинности и временные диаграммы цифровых полупроводников	ПР05, ПР06, ПР07, СР05,

Результаты обучения	Контрольные мероприятия
ковых приборов	СР06, СР07, Зач01

ИД-2 (ОПК-7) Уметь: осуществлять расчет отдельных блоков и устройств систем контроля, автоматизации и управления, производить выбор стандартных средств автоматики, измерительной и вычислительной техники

Результаты обучения	Контрольные мероприятия
Уметь осуществлять расчет вольт-амперных и передаточных характеристик аналоговых полупроводниковых приборов	ПР01, ПР02, ПР03, ПР04, СР01, СР02, СР03, СР04, Зач01
Уметь осуществлять расчет режимов работы цифровых схем	ПР05, ПР06, ПР07, СР05, СР06, СР07, Зач01

ИД-3 (ОПК-7) Владеть навыками выбора стандартных средств автоматики, измерительной и вычислительной техники, программными средствами для расчета блоков и устройств систем управления

Результаты обучения	Контрольные мероприятия
Владеть навыками сборки схем устройств и систем автоматики	ПР01, ПР02, ПР03, ПР04, ПР05, ПР06, ПР07, СР01, СР02, СР03, СР04, СР05, СР06, СР07, Зач01
Владеть навыками измерения параметров схем устройств и систем автоматики	ПР01, ПР02, ПР03, ПР04, ПР05, ПР06, ПР07, СР01, СР02, СР03, СР04, СР05, СР06, СР07, Зач01

Задания к контрольной работе ПР01

1. Каковы свойства $p-n$ перехода?
2. Привести условные графические обозначения выпрямительного диода, диода Шоттки, светодиода, стабилитрона, варрикапа.
3. Как снять по точкам ВАХ выпрямительного диода?
4. Привести график прямой ветви обратной ветви ВАХ выпрямительного диода, диода Шоттки, светодиода, стабилитрона, варрикапа.
5. Поясните ВАХ выпрямительного диода, диода Шоттки, светодиода, стабилитрона, варрикапа.

Задания к опросу СР01

1. Объясните свойства $p-n$ перехода.
2. Как влияет температура на различные участки ВАХ выпрямительного диода?
3. Привести схему снятия точек прямой ветви ВАХ диода, диода Шоттки, светодиода, стабилитрона, варрикапа.
4. Привести схему снятия точек обратной ветви ВАХ диода, диода Шоттки, светодиода, стабилитрона, варрикапа.
5. Объясните отличия включения измерительных приборов в схемах снятия прямой и обратной ветвей ВАХ.

Задания к контрольной работе ПР02

1. Привести условные графические обозначения биполярных транзисторов прямой и обратной проводимости.
2. Какие существуют схемы включения биполярных транзисторов?

3. Как снять выходные статические характеристики?
4. Привести график статической характеристики прямой передачи по току биполярного транзистора $I_c = f(I_b)$.
5. Обозначить на графиках область активного усиления, насыщения, отсечки.

Задания к опросу СР02

1. Каков принцип действия биполярного транзистора?
2. Привести схему снятия точек характеристик прямой передачи по току биполярного транзистора. Какова полярность постоянных напряжений прикладываемых к транзистору?
3. Как выглядят выходные и входные статические характеристики в схеме с общим эмиттером? Как построить линию нагрузки?
4. Что такое статическая характеристика прямой передачи по току? Как ее построить? Как она видоизменяется при наличии нагрузки? Как ее снять?
5. Как определить статический коэффициент передачи транзистора по току? Привести формулы расчета статических характеристик.
6. Что такое ключевой режим? Каковы преимущества ключевого режима?

Задания к контрольной работе ПР03

1. Привести условные графические обозначения n-МОП, p-МОП, КМОП транзисторов различной проводимости.
2. Базовый элемент n-МОП, p-МОП, КМОП. Привести график выходной характеристики $I_c = f(U_{зи})$ полевого транзистора с управляющим p-n переходом.
3. Базовый элемент n-МОП, p-МОП, КМОП. Базовый элемент n-МОП, p-МОП, КМОП. Привести график выходной характеристики $I_c = f(U_{зи})$ полевого транзистора с индуцированным n - каналом.
4. Привести график сток - затворной $I_c = f(U_{си}) / U_{зи} = const$ характеристики передачи полевого транзистора с управляющим p-n переходом.
5. Привести график сток - затворной характеристики $I_c = f(U_{си}) / U_{зи} = const$ передачи полевого транзистора с индуцированным n - каналом.

Задания к опросу СР03

1. Какие разновидности полевых транзисторов вы знаете?
2. Каковы основные преимущества и недостатки полевых транзисторов?
3. Почему ток транзистора достигает насыщения при изменении напряжения на стоке?
4. Как выглядит схема снятия передаточной (стокзатворной) характеристики полевого транзистора без нагрузки?
5. Как выглядит схема снятия передаточной (стокзатворной) характеристики полевого транзистора с нагрузкой?
6. Что такое область активного усиления, насыщения, отсечки?

Задания к контрольной работе ПР04

1. Каковы основные параметры операционного усилителя?
2. Почему операционный усилитель, включенный без обратной связи, работает как релейный элемент?
3. Для чего применяется отрицательная обратная связь в операционных усилителях?
4. Какой знак будет иметь выходное напряжение инвертирующего усилителя, если на вход подано отрицательное напряжение?
5. Как снять амплитудную характеристику инвертирующего усилителя или компаратора?

Задания к опросу СР04

1. Что называется операционным усилителем?
2. По какой формуле рассчитывается коэффициент усиления по напряжению инвертирующего усилителя?
3. По какой формуле рассчитывается коэффициент усиления по напряжению неинвертирующего усилителя?
4. Какой должна быть схема для снятия амплитудной характеристики усилителя на постоянном токе?
5. Какой должна быть схема для снятия амплитудно-частотной характеристики усилителя?

Задания к контрольной работе ПР05

1. Привести условные графические обозначения базовых логических элементов.
2. Привести условные графические обозначения дешифратора.
3. По таблице истинности определить базовый логический элемент и привести его условное графическое изображение:

X1	X2	Y
0	0	0
1	0	0
0	1	0
1	1	1

4. По таблице истинности определить базовый логический элемент и привести его условное графическое изображение:

X1	X2	Y
0	0	0
1	0	1
0	1	1
1	1	1

5. По таблице истинности определить базовый логический элемент и привести его условное графическое изображение:

X1	X2	Y
0	0	0
1	0	1
0	1	1
1	1	0

6. Привести условные графические обозначения RS триггера.
7. Привести временную диаграмму работы RS триггера.
8. Привести условные графические обозначения счетчика.
9. Привести временную диаграмму работы счетчика.
10. Привести условные графические обозначения регистра.
11. Привести временную диаграмму работы регистра.

Задания к опросу СР05

1. Что означает термин «комбинационные схемы»?
2. Какие логические операции выполняют базовые логические элементы?
3. Что такое передаточная характеристика логического элемента?
4. Как выглядит передаточная характеристика логического элемента?

5. По какой схеме снимают точки передаточной характеристики логического элемента?
6. Что означает термин «последовательностные схемы»?
7. Чем отличаются комбинационные схемы от последовательностных?
8. Как выглядят временные диаграммы работы триггера?
9. Как выглядят схемы снятия таблиц состояний счетчика и регистра?
10. Как выглядят временные диаграммы работы счетчика и регистра?

Задания к контрольной работе ПР06

1. Привести схему ввода дискретного сигнала, имеющего общий потенциал со схемой регулятора.
2. Привести схему ввода дискретного сигнала, изолированного от общего потенциала схемы регулятора.
3. Привести схему ввода аналогового потенциального сигнала, имеющего общий потенциал со схемой регулятора.
4. Привести схему ввода аналогового токового сигнала, имеющего общий потенциал со схемой регулятора.
5. Привести схему вывода дискретного сигнала, имеющего общий потенциал со схемой регулятора.
6. Привести схему вывода дискретного сигнала, изолированного от общего потенциала схемы регулятора.
7. Привести схему вывода аналогового потенциального сигнала, имеющего общий потенциал со схемой регулятора.
8. Привести схему вывода аналогового токового сигнала, имеющего общий потенциал со схемой регулятора.

Задания к опросу СР06

1. Какие элементы применяют в схемах ввода дискретного сигнала, имеющего общий потенциал со схемой регулятора?
2. Какие элементы применяют в схемах ввода дискретного сигнала, изолированного от общего потенциала схемы регулятора?
3. Какие элементы применяют в схемах ввода аналогового потенциального сигнала, имеющего общий потенциал со схемой регулятора?
4. Какие элементы применяют в схемах ввода аналогового токового сигнала, имеющего общий потенциал со схемой регулятора?
5. Какие элементы применяют в схемах вывода дискретного сигнала, имеющего общий потенциал со схемой регулятора?
6. Какие элементы применяют в схемах вывода дискретного сигнала, изолированного от общего потенциала схемы регулятора?
7. Какие элементы применяют в схемах вывода аналогового потенциального сигнала, имеющего общий потенциал со схемой регулятора?
8. Какие элементы применяют в схемах вывода аналогового токового сигнала, имеющего общий потенциал со схемой регулятора?

Задания к контрольной работе ПР07

1. Приведите функциональную схему процессорного модуля применяемого в устройствах и системах автоматики.
2. Приведите функциональную схему микроконтроллера применяемого в устройствах и системах автоматики.
3. Объясните назначение основных функциональных элементов.

Задания к опросу СР07

1. Какова структура процессорного модуля в устройствах и системах автоматики?
2. Чем отличается микропроцессор от микроконтроллера (однокристальной микро-ЭВМ)?
3. Зачем в устройствах и системах автоматики применяют ОЗУ?
4. Зачем в устройствах и системах автоматики применяют ПЗУ?
5. Зачем в устройствах и системах автоматики применяют энергонезависимую память?

Теоретические вопросы к зачету Зач01

1. Полупроводниковые материалы.
2. Полупроводниковый диод. Вольтамперная характеристика полупроводникового диода.
3. Стабилитроны.
4. Специальные типы полупроводниковых диодов.
5. Расчет цепей постоянного тока с диодами и стабилитронами.
6. Выпрямление переменного напряжения с помощью диодов.
7. Диодные ограничители и фиксаторы напряжения.
8. Схема с общим эмиттером.
9. Схема с общей базой.
10. Схема с общим коллектором.
11. Расчет транзисторного каскада с общим эмиттером.
12. Расчет транзисторного каскада с общим коллектором.
13. Основные понятия и классификация полевых транзисторов.
14. Устройство полевого транзистора с управляющим р-п переходом и его характеристики.
15. Устройство полевого транзистора с изолированным затвором и встроенным полевым каналом.
16. Устройство полевого транзистора с изолированным затвором и индуцированным каналом. Комплементарные МОП транзисторы (КМОП).
17. Эквивалентные схемы полевых транзисторов.
18. Расчет каскада на полевом транзисторе в режиме малого сигнала с использованием Y-параметров.
19. Определение и основные свойства операционных усилителей.
20. Дифференциальный усилитель.
21. Схемотехника линейных устройств на операционных усилителях.
22. Схемотехника нелинейных устройств на операционных усилителях.
23. Понятие обратной связи.
24. Типы подключения обратной связи.
25. Свойства усилителей с ОС.
26. Основные параметры импульсных сигналов.
27. Функции алгебры логики.
28. Цифровые логические элементы.
29. Серийные микросхемы цифровых логических элементов.
30. Мультиплексоры и демультиплексоры.
31. Дешифраторы.
32. Триггеры.
33. Счетчики импульсов и регистры.
34. Цифровые постоянные запоминающие устройства (ROM).

35. Оперативные запоминающие устройства ОЗУ (RAM).
36. Цифроаналоговое преобразование.
37. Принцип аналого-цифровое преобразование.
38. Этаты аналого-цифрового преобразования.
39. Понятия микропроцессора и микроконтроллера.
40. Структура микропроцессорного устройства.
41. Основные свойства микропроцессоров. Структура и функционирование микропроцессора.
42. Микроконтроллеры.
43. Ввод дискретных сигналов.
44. Вывод дискретных сигналов.
45. Питание микровпроцессорных систем.

8.2. Критерии и шкалы оценивания

Каждое мероприятие текущего контроля успеваемости оценивается по шкале «зачтено», «не зачтено».

Оценка «зачтено» выставляется обучающемуся при выполнении всех указанных показателей (Таблица 8.1), допускаются несущественные неточности в изложении и оформлении материала

При невыполнении хотя бы одного из показателей выставляется оценка «не зачтено».

Таблица 8.1 – Критерии оценивания мероприятий текущего контроля успеваемости

Наименование, обозначение	Показатель
Контрольная работа	правильно решено не менее 50% заданий
Опрос	даны правильные ответы не менее чем на 50% заданных вопросов

При оценивании результатов обучения по дисциплине в ходе промежуточной аттестации используются следующие критерии и шкалы.

Зачет с оценкой (Зач01).

Задание состоит из 2 теоретических вопросов.

Время на подготовку: 45 минут.

Оценка «зачтено» выставляется обучающемуся, если он знает программный материал, грамотно и по существу излагает его, не допуская существенных неточностей в ответах на вопросы.

Оценка «не зачтено» выставляется обучающемуся, который не знает значительной части программного материала, допускает существенные ошибки в ответах на вопросы.

Оценка «отлично» выставляется обучающемуся, если он глубоко и прочно усвоил программный материал, исчерпывающе, последовательно, четко и логически стройно его излагает, умеет тесно увязывать теорию с практикой, свободно справляется с задачами, вопросами и другими видами применения знаний, не затрудняется с ответом при видоизменении заданий, использует в ответе материал рекомендуемой литературы, правильно обосновывает принятое решение, владеет разносторонними навыками и приемами выполнения практических заданий.

Оценка «хорошо» выставляется обучающемуся, если он твердо знает программный материал, грамотно и по существу излагает его, не допуская существенных неточностей в

ответах на вопросы, правильно применяет теоретические положения при решении практических заданий, владеет необходимыми навыками и приемами их выполнения.


Оценка «удовлетворительно» выставляется обучающемуся, если он имеет знания только основного материала, но не усвоил его деталей, допускает неточности, недостаточно правильные формулировки, нарушения логической последовательности в изложении программного материала, испытывает затруднения при выполнении практических работ.

Оценка «неудовлетворительно» выставляется обучающемуся, который не знает значительной части программного материала, допускает существенные ошибки в ответах на вопросы, неуверенно, с большими затруднениями выполняет практические задания.

Результат обучения по дисциплине считается достигнутым при получении обучающимся оценки «зачтено», «удовлетворительно», «хорошо», «отлично» по каждому из контрольных мероприятий, относящихся к данному результату обучения.

МИНИСТЕРСТВО НАУКИ И ВЫСШЕГО ОБРАЗОВАНИЯ РОССИЙСКОЙ ФЕДЕРАЦИИ
Федеральное государственное бюджетное образовательное учреждение
высшего образования

«Тамбовский государственный технический университет»
(ФГБОУ ВО «ТГТУ»)



УТВЕРЖДАЮ

Директор института автоматизации и
информационных технологий

Ю.Ю. Громов
« 21 » января 20 21 г.

РАБОЧАЯ ПРОГРАММА ДИСЦИПЛИНЫ

Б1.О.34 Диагностика и надежность автоматизированных систем
(шифр и наименование дисциплины в соответствии с утвержденным учебным планом подготовки)

Направление

27.03.04 – Управление в технических системах
(шифр и наименование)

Профиль

Системы и средства управления технологическими процессами
(наименование профиля образовательной программы)

Формы обучения: **очная, заочная**

Кафедра: **Информационные процессы и управление**
(наименование кафедры)

Составитель:

д.т.н., профессор
степень, должность

подпись

В.А. Погонин
инициалы, фамилия

Заведующий кафедрой

подпись

В.Г. Матвейкин
инициалы, фамилия

Тамбов 2021

1. ПЛАНИРУЕМЫЕ РЕЗУЛЬТАТЫ ОБУЧЕНИЯ ПО ДИСЦИПЛИНЕ И ЕЕ МЕСТО В СТРУКТУРЕ ОПОП

Цель освоения дисциплины – достижение планируемых результатов обучения (таблица 1.1), соотнесенных с индикаторами достижения компетенций и целью реализации ОПОП.

Дисциплина входит в состав обязательной части образовательной программы.

Таблица 1.1 – Результаты обучения по дисциплине

Код, наименование индикатора	Результаты обучения по дисциплине
ОПК-4 Способен осуществлять оценку эффективности систем управления, разработанных на основе математических методов	
ИД-1 (ОПК-4) Уметь: умеет определять критерии оценки эффективности систем управления, разработанных на основе математических методов	<i>знает факторы, влияющие на надежность автоматизированных систем</i>
	<i>называет основные виды отказов и их проявление в программно-технических средствах</i>
	<i>знает технических средств автоматизации и управления с учетом надежностных показателей</i>
	<i>называет методы повышения надежности систем управления</i>
ИД-2 (ОПК-4) Владеть: имеет навыки применения стандартных программных средств с целью проведения вычислительных экспериментов для оценки эффективности систем управления	<i>осуществляет синтез систем с заданным уровнем надежности</i>
	<i>осуществляет расчет надежности системы управления техническими системами</i>
	<i>осуществляет оперативную диагностику технических систем средств автоматизации и управления</i>
	<i>владеет методами повышения надёжности и эффективности систем автоматизации, управления и программно-технических средств</i>

Результаты обучения по дисциплине достигаются в рамках осуществления всех видов контактной и самостоятельной работы обучающихся в соответствии с утвержденным учебным планом.

Индикаторы достижения компетенций считаются сформированными при достижении соответствующих им результатов обучения.

2. ОБЪЁМ ДИСЦИПЛИНЫ

Объем дисциплины составляет 3 зачетных единиц.

Ниже приведено распределение общего объема дисциплины (в академических часах) в соответствии с утвержденным учебным планом

Виды работ	Форма обучения	
	Очная	Заочная
	6 семестр	3 курс
<i>Контактная работа</i>		
занятия лекционного типа	16	2
лабораторные занятия		
практические занятия	32	6
курсовое проектирование		
консультации		
промежуточная аттестация	1	1
<i>Самостоятельная работа</i>	59	99
<i>Всего</i>	108	108

3. СОДЕРЖАНИЕ ДИСЦИПЛИНЫ

4.1. Содержание разделов дисциплины

Тема 1 Введение. Основные понятия теории надежности.

Проблемы надежности в технике, технологиях и автоматике. Основные задачи теории надежности, математический аппарат теории надежности.

Элемент и система, работоспособность и отказ элемента; классификация отказов. Надежность в узком и широком смысле, основные составляющие надежности: безотказность, ремонтпригодность, сохраняемость, долговечность. Надежность и эффективность систем автоматизации. Значимость составляющих надежности для техники, технологий и автоматике.

Практические занятия

ПР01. Теоретические законы распределения вероятности

Самостоятельная работа:

СР01. По рекомендуемой литературе изучить:

1. Надежность и эффективность систем автоматизации..
2. Значимость составляющих надежности для техники, технологий и автоматике

Тема 2. Показатели надежности элементов систем.

Качественные показатели надёжности технических и программных средств автоматизации. Методы определения показателей надежности.

Функциональные показатели надежности: функции надежности (риска), функции восстановления (не восстановления), плотность и интенсивность отказов (восстановлений), готовность системы. Взаимосвязь функциональных показателей. Функциональные статистические показатели.

Числовые показатели надежности: средняя наработка на отказ (восстановление), дисперсия наработки, гамма-ресурс, коэффициенты готовности оперативной готовности и др.

Теоретические законы распределения вероятности: Вейбулла, экспоненциальный, нормальный. Статические распределения вероятностей наработки на отказ (восстановление).

Практические занятия

ПР02. Надежность восстанавливаемых систем

Самостоятельная работа:

СР02. По рекомендуемой литературе изучить:

1. Числовые показатели надежности: средняя наработка на отказ (восстановление), дисперсия наработки, гамма-ресурс, коэффициенты готовности оперативной готовности и др.
2. Теоретические законы распределения вероятности: Вейбулла, экспоненциальный, нормальный.
3. Статические распределения вероятностей наработки на отказ (восстановление).

Тема 3 Надежность систем.

Анализ безизбыточных невосстанавливаемых технических систем; структурная надежность схема; расчет системных показателей надежности по характеристикам надежности элементов; способы повышения надежности нерезервированных нагруженных систем. Функции и коэффициенты чувствительности резервированных систем.

Анализ резервированных невосстанавливаемых систем: виды резервирования (постоянное, скользящее, замещением; нагруженное, частично нагруженное ненагруженное, групповое и индивидуальное; групповое и индивидуальное, одно- и многократное; мажоритарное и др.); структурные схемы для расчета надежности и формулы для расчета показателей надежности.

Критерии эффективности резервирования, способы их вычисления и анализа.

Анализ надежности резервирования восстанавливаемых систем, описываемых Марковским случайным процессом с дискретными состояниями. Уравнение Колмогорова, методы его решения для определения функций готовности системы.

Практические занятия

ПР03. Резервированные невосстанавливаемые системы

Самостоятельная работа:

СР03. По рекомендуемой литературе изучить:

1. Структурные схемы для расчета надежности и формулы для расчета показателей надежности.
2. Анализ надежности резервирования восстанавливаемых систем, описываемых Марковским случайным процессом с дискретными состояниями.
3. Уравнение Колмогорова, методы его решения для определения функций готовности системы

Тема 4. Повышение надежности систем.

Постановка задачи синтеза резервированной системы с заданным или оптимальным уровнем надежности. Критерии оптимальности, управления, связи, ограничения. Анализ методов решения комбинаторных оптимизационных задач на условный экстремум функции.

Рекуррентные алгоритмы синтеза локальных технических систем минимальной сложности с заданным уровнем надежности.

Практические занятия

ПР04. Синтез систем с заданным уровнем надежности

Самостоятельная работа:

СР04. По рекомендуемой литературе изучить:

1. Анализ методов решения комбинаторных оптимизационных задач на условный экстремум функции.
2. Рекуррентные алгоритмы синтеза локальных технических систем минимальной сложности с заданным уровнем надежности.

Тема 5. Техническая эффективность сложных систем.

Понятие сложной системы в теории надежности. Понятие технической эффективности сложной системы. Показатели технической эффективности, технические состояния системы, вероятности возникновения дискретных состояний, уравнение

Колмогорова для вычисления вероятностей состояний. Вычисления показателя эффективности как меры надежности сложной системы.

Анализ задачи оценивания эффективности системы, способы понижения размерности задачи, «укрупнение» элементов, введение функциональных состояний, композиция «близких» состояний и др.

Автоматизированная техническая система как сложная восстанавливаемая система, анализ ее эффективности при разных понятиях состояния.

Практические занятия

ПР05. Методы теории подобия.

Самостоятельная работа:

СР05. По рекомендуемой литературе изучить:

1. Анализ задачи оценивания эффективности системы, способы понижения размерности задачи, «укрупнение» элементов, введение функциональных состояний, композиция «близких» состояний и др.
2. Автоматизированная техническая система как сложная восстанавливаемая система, анализ ее эффективности при разных понятиях состояния

Тема 6. Надежность программных и программно-технических систем.

Схема формирования отказов в системах автоматизации, управления и программно-технических средствах. Понятие ошибки и отказа программы и программного обеспечения (ПО). Классификация ошибок и отказов, анализ распределения ошибок и отказов по стадиям жизненного цикла ПО. Модели поведения ошибок и отказов на стадии эксплуатации ПО.

Функциональные и числовые показатели надежности программных систем на стадии их эксплуатации. Зависимость показателей надежности ПО от числа ошибок в программах, различие показателей надежности ПО и технических систем. Система обеспечения надёжности. Методы повышения надёжности и эффективности систем автоматизации, управления и программно-технических средств.

Повышение надежности отдельных программ: тестирование статическое и динамическое, выявление ненадежных подпрограмм, переписывание программ и др. Повышение надежности программных систем путем резервирования. Виды резервирования: временное, программное, информационное.

Программно-техническое резервирование, нагруженные и ненагруженные режимы функционирования резервированной системы. Принцип «элегантного отмирания» элементов резервированной системы.

Практические занятия

ПР06. Программно-техническое резервирование

Самостоятельная работа:

СР06. По рекомендуемой литературе изучить:

1. Методы повышения надёжности и эффективности систем автоматизации, управления и программно-технических средств.
2. Виды резервирования: временное, программное, информационное.
3. Программно-техническое резервирование, нагруженные и ненагруженные режимы функционирования резервированной системы.
4. Принцип «элегантного отмирания» элементов резервированной системы.

Тема 7. Диагностика автоматизированных систем.

Диагностирование – средство повышения надёжности на стадии эксплуатации. Основные понятия, термины и ГОСТы диагностики технических систем. Задачи технической диагностики и контроля состояния объектов диагностирования. Связь диагностики с надёжностью автоматизированных систем. Методы диагностирования систем автоматизации, управления и программно-технических средств.

Оперативная диагностика технологического оборудования и систем; рабочее и тестовое диагностирование; прогнозное диагностирование; прогнозное диагностирование; постоянное, периодическое и эпизодическое диагностирование технологических систем. Автоматизация процесса диагностирования технических систем; автоматизированные системы технической диагностики, комплексные технико-экономические системы диагностики, подсистемы диагностики экологических показателей надёжности.

Оперативная диагностика программных систем. Диагностирование программ на стадиях разработки и эксплуатации ПО. Алгоритмы диагностирования. Автоматизация процесса диагностирования ПО. Интеллектуальные системы диагностики программных средств и систем.

Практические занятия
ПР07. Оперативная диагностика

Самостоятельная работа:

СР07. По рекомендуемой литературе изучить:

1. Оперативная диагностика программных систем.
2. Диагностирование программ на стадиях разработки и эксплуатации ПО.
3. Алгоритмы диагностирования. Автоматизация процесса диагностирования ПО.
4. Интеллектуальные системы диагностики программных средств и систем.

4. ПЕРЕЧЕНЬ УЧЕБНОЙ ЛИТЕРАТУРЫ, ИНФОРМАЦИОННЫХ РЕСУРСОВ И ТЕХНОЛОГИЙ

4.1. Учебная литература

1. Нетес В.А. Основы теории надежности [Электронный ресурс] : учебное пособие / В.А. Нетес. — Электрон. текстовые данные. — М. : Московский технический университет связи и информатики, 2014. — 73 с. — 2227-8397. — Режим доступа: <http://www.iprbookshop.ru/61518.html>
2. Горелик А.В. Практикум по основам теории надежности [Электронный ресурс] : учебное пособие / А.В. Горелик, О.П. Ермакова. - Электрон. текстовые данные. - М.: Учебно-методический центр по образованию на железнодорожном транспорте, 2013. - 133 с. - Режим доступа: <http://www.iprbookshop.ru/26826.html>
3. Александровская Л.Н. Безопасность и надежность технических систем [Электронный ресурс] : учебное пособие / Л.Н. Александровская, И.З. Аронов, В.И. Круглов. - Электрон. текстовые данные. - М.: Логос, 2008. - 376 с. - Режим доступа: <http://www.iprbookshop.ru/9055.html>
4. Учебно-методическое пособие по курсу Диагностика и надежность автоматизированных систем [Электронный ресурс] / . — Электрон. текстовые данные. - М. : Московский технический университет связи и информатики, 2015. - 32 с. - 2227-8397. — Режим доступа: <http://www.iprbookshop.ru/61473.html>
5. Землянушнова Н.Ю. Основы теории надежности [Электронный ресурс] : практикум / Н.Ю. Землянушнова, А.А. Порохня. — Электрон. текстовые данные. — Ставрополь: Северо-Кавказский федеральный университет, 2016. — 152 с. — 2227-8397. — Режим доступа: <http://www.iprbookshop.ru/66112.html>
6. Учебно-методическое пособие по курсу Диагностика и надежность автоматизированных систем [Электронный ресурс] / . — Электрон. текстовые данные. — М. : Московский технический университет связи и информатики, 2015. — 32 с. — 2227-8397. — Режим доступа: <http://www.iprbookshop.ru/61473.html>

4.2 Интернет-ресурсы, в том числе современные профессиональные базы данных и информационные справочные системы

- Университетская информационная система «РОССИЯ» <https://uisrussia.msu.ru>
Справочно-правовая система «Консультант+» <http://www.consultant-urist.ru>
Справочно-правовая система «Гарант» <http://www.garant.ru>
База данных Web of Science <https://apps.webofknowledge.com/>
База данных Scopus <https://www.scopus.com>
Портал открытых данных Российской Федерации <https://data.gov.ru>
База открытых данных Министерства труда и социальной защиты РФ <https://rosmintrud.ru/opendata>
База данных Научной электронной библиотеки eLIBRARY.RU <https://elibrary.ru/>
База данных профессиональных стандартов Министерства труда и социальной защиты РФ <http://profstandart.rosmintrud.ru/obshchiy-informatsionnyy-blok/natsionalnyy-reestr-professionalnykh-standartov/>
Базы данных Министерства экономического развития РФ <http://www.economy.gov.ru>
База открытых данных Росфинмониторинга <http://www.fedsfm.ru/opendata>
Электронная база данных «Издательство Лань» <https://e.lanbook.com>
Электронная библиотечная система «IPRbooks» <http://www.iprbookshop.ru>
База данных «Электронно-библиотечная система «ЭБС ЮРАЙТ» <https://www.biblio-online.ru>

База данных электронно-библиотечной системы ТГТУ <http://elib.tstu.ru>
Федеральная государственная информационная система «Национальная электронная библиотека» <https://нэб.рф>
Национальный портал онлайн обучения «Открытое образование» <https://openedu.ru>
Электронная база данных "Polpred.com Обзор СМИ" <https://www.polpred.com>
Официальный сайт Федерального агентства по техническому регулированию и метрологии <http://protect.gost.ru/>

Ресурсы электронной информационно-образовательной среды университета представлены в локальном нормативном акте «Положение об электронной информационно-образовательной среде Тамбовского государственного технического университета».

Электронные образовательные ресурсы, к которым обеспечен доступ обучающихся, в т.ч. приспособленные для использования инвалидами и лицами с ограниченными возможностями здоровья, приведены на официальном сайте университета в разделе «Университет»-«Сведения об образовательной организации»-«Материально-техническое обеспечение и оснащённость образовательного процесса».

Сведения о лицензионном программном обеспечении, используемом в образовательном процессе, представлены на официальном сайте университета в разделе «Образование»-«Учебная работа»-«Доступное программное обеспечение».

5. МЕТОДИЧЕСКИЕ УКАЗАНИЯ ДЛЯ ОБУЧАЮЩИХСЯ ПО ОСВОЕНИЮ ДИСЦИПЛИНЫ

Общие рекомендации по изучению дисциплины:

1 Выделять время для изучения теоретического материала по лекциям и учебной литературе. Самостоятельная работа студентов должна сопровождаться консультациями с преподавателем.

2 В процессе изучения дисциплины студенты должны использовать программные средства.

Методические рекомендации по подготовке к лекционным занятиям:

1. Приступая к изучению дисциплины, студенты должны ознакомиться с учебной программой, учебной, научной и методической литературой, имеющейся в библиотеке ТГТУ, а так же размещенной на электронных ресурсах, к которым подключен университет.
2. Получить рекомендованные учебники и учебно-методические пособия в библиотеке, завести новую тетрадь для конспектирования лекций.
3. В ходе лекционных занятий вести конспектирование учебного материала. Обращать внимание на понятия, формулировки, термины, раскрывающие содержание тех или иных явлений и процессов, научные выводы и практические рекомендации.
4. Если по ходу лекционного занятия возникают вопросы – необходимо задать их преподавателю, с целью уяснения теоретических положений, разрешения спорных вопросов и т.п.
5. По окончании лекционного занятия выделить основные понятия, термины, определения и пр.

Методические рекомендации по организации самостоятельной работы

1. После каждой лекции внимательно прочитать полученный материал, выделяя для себя основные положения и моменты.
2. Самостоятельно изучить рекомендуемую литературу по вопросам, рассмотренным на занятиях. Составить краткий конспект дополнительного материала.
3. Устно пересказать лекционный и дополнительный материал.
4. Ответить на контрольные вопросы по пройденному материалу.

6. МАТЕРИАЛЬНО-ТЕХНИЧЕСКАЯ БАЗА

По всем видам учебной деятельности в рамках дисциплины используются аудитории, кабинеты и лаборатории, оснащенные необходимым специализированным и лабораторным оборудованием

Наименование специальных помещений	Оснащенность специальных помещений	Перечень лицензионного программного обеспечения / Реквизиты подтверждающего документа
3	4	5
учебные аудитории для проведения занятий лекционного типа	Мебель: учебная мебель Технические средства: экран, проектор, компьютер с подключением к информационно-коммуникационной сети «Интернет»	MS Office, Windows / Корпоративные академические лицензии бессрочные Microsoft Open License №47425744, 48248803, 41251589, 46314939, 44964701, 43925361, 45936776, 47425744, 41875901, 41318363, 60102643;
учебная аудитория для проведения занятий семинарского типа, групповых и индивидуальных консультаций, текущего контроля и промежуточной аттестации	Мебель: учебная мебель Технические средства: экран, проектор, компьютер с подключением к информационно-коммуникационной сети «Интернет»	OpenOffice / свободно распространяемое ПО MATLAB R2013b/ Лицензия №537913 бессрочная (Договор №43759/VRN3 от 07.11.2013г.) Пакет расширения MATLAB Simulink /Лицензия №537913 бессрочная (Договор №43759/VRN3 от 07.11.2013г.) Пакет расширения MATLAB Optimization/ Лицензия №537913 бессрочная (Договор №43759/VRN3 от 07.11.2013г.) Пакет расширения MATLAB Control System/ Лицензия №537913 бессрочная (Договор №43759/VRN3 от 07.11.2013г.)
учебная аудитория для проведения занятий семинарского типа, групповых и индивидуальных консультаций, текущего контроля и промежуточной аттестации – компьютерный класс	Мебель: учебная мебель Комплект специализированной мебели: компьютерные столы Технические средства: компьютерная техника с подключением к информационно-коммуникационной сети «Интернет» и доступом в электронную информационно-образовательную среду образовательной организации, коммуникационное оборудование, обеспечивающее доступ к сети интернет (проводное соединение)	

Для самостоятельной работы обучающихся предусмотрены помещения, укомплектованные специализированной мебелью, оснащенные компьютерной техникой с возможностью подключения к сети «Интернет» и обеспечением доступа в электронную информационно-образовательную среду университета.

Наименование помещений для самостоятельной работы обучающихся	Оснащенность помещений для самостоятельной работы обучающихся	Перечень лицензионного программного обеспечения / Реквизиты подтверждающего документа
Помещение для самостоятельной работы обучающихся (читальный зал Научной библиотеки)	Мебель: учебная мебель Комплект специализированной мебели: компьютерные столы Оборудование: компьютерная техника с подключением к информационно-	Microsoft Windows 7 pro Лицензия №49487340 Microsoft Office2007 Лицензия №49487340

27.03.04 «Управление в технических системах»
«Системы и средства управления технологическими процессами»

Наименование помещений для самостоятельной работы обучающихся	Оснащенность помещений для самостоятельной работы обучающихся	Перечень лицензионного программного обеспечения / Реквизиты подтверждающего документа
	коммуникационной сети «Интернет» и доступом в электронную информационно-образовательную среду образовательной организации, веб-камеры, коммуникационное оборудование, обеспечивающее доступ к сети интернет (проводное соединение и беспроводное соединение по технологии Wi-Fi)	
Помещение для самостоятельной работы обучающихся (ауд. 333/А)	Мебель: учебная мебель Комплект специализированной мебели: компьютерные столы Оборудование: компьютерная техника с подключением к информационно-коммуникационной сети «Интернет» и доступом в электронную информационно-образовательную среду образовательной организации, веб-камеры, коммуникационное оборудование, обеспечивающее доступ к сети интернет (проводное соединение и беспроводное соединение по технологии Wi-Fi)	Microsoft Windows XP Лицензия №44964701 Microsoft Office 2007 Лицензия №44964701

7. ТЕКУЩИЙ КОНТРОЛЬ УСПЕВАЕМОСТИ И ПРОМЕЖУТОЧНАЯ АТТЕСТАЦИЯ

Проверка достижения результатов обучения по дисциплине осуществляется в рамках текущего контроля успеваемости и промежуточной аттестации.

7.1. Текущий контроль успеваемости

Текущий контроль успеваемости включает в себя мероприятия по оцениванию выполнения лабораторных работ, заданий на практических занятиях, заданий для самостоятельной работы. Мероприятия текущего контроля успеваемости приведены в таблице 7.1.

Таблица 7.1 – Мероприятия текущего контроля успеваемости

Обозначение	Наименование	Форма контроля
ПР01	Теоретические законы распределения вероятности	опрос
ПР02	Надежность восстанавливаемых систем	опрос
ПР03	Резервированные невосстанавливаемые системы	опрос
ПР04	Синтез систем с заданным уровнем надежности	опрос
ПР05	Расчет надежности сложных систем	опрос
ПР06	Программно-техническое резервирование	опрос
ПР07	Оперативная диагностика	
СР01	Основные понятия теории надежности.	опрос
СР02	Ознакомление с показателями надежности элементов систем	опрос
СР03	Ознакомление с надежностью автоматизированных систем.	опрос
СР04	Ознакомление с методами повышения надежности систем	опрос
СР05	Ознакомление с технической эффективностью сложных систем	опрос
СР06	Методы повышения надежности и эффективности систем автоматизации	опрос
СР07	Ознакомление с методами оперативной диагностики	опрос

7.2. Промежуточная аттестация

Формы промежуточной аттестации по дисциплине приведены в таблице 7.2.

Таблица 7.2 – Формы промежуточной аттестации

Обозначение	Форма отчетности	Очная	Заочная
Зач01	Зачет	6 семестр	4 курс

8. ФОНД ОЦЕНОЧНЫХ СРЕДСТВ

8.1. Оценочные средства

Оценочные средства соотнесены с результатами обучения по дисциплине и индикаторами достижения компетенций.

ИД-1 (ОПК-4) Уметь: определять критерии оценки эффективности систем управления, разработанных на основе математических методов

Результаты обучения	Контрольные мероприятия
<i>знает факторы, влияющие на надежность автоматизированных систем</i>	Зач01, ПР01, ПР02, СР01
<i>называет основные виды отказов и их проявление в программно-технических средствах</i>	Зач01, ПР01, СР02, СР06
<i>знает технических средств автоматизации и управления с учетом надежности показателей</i>	Зач01, ПР03, ПР05, СР03
<i>называет методы повышения надежности систем управления</i>	Зач01, ПР04, СР04

Теоретические вопросы к зачету Зач01

1. Элемент и система, работоспособность и отказ элемента.
2. Классификация отказов.
3. Основные составляющие надежности.
4. Функциональные показатели надежности.
5. Взаимосвязь функциональных показателей.
6. Функциональные статистические показатели.
7. Числовые показатели надежности: средняя наработка на отказ (восстановление), дисперсия наработки, гамма-ресурс, коэффициенты готовности оперативной готовности и др.
8. Экспоненциальный закон распределения времени безотказной работы.
9. Нормальный закон распределения времени безотказной работы.
10. Закон распределения Вейбулла.
11. Закон распределения Релея.
12. Расчет системных показателей надежности по характеристикам надежности элементов.
13. Способы повышения надежности нерезервированных нагруженных систем.
14. Виды резервирования.
15. Структурные схемы для расчета надежности и формулы для расчета показателей надежности.
16. Критерии эффективности резервирования, способы их вычисления.
17. Анализ надежности резервирования восстанавливаемых систем, описываемых Марковским случайным процессом с дискретными состояниями.
18. Уравнение Колмогорова, методы его решения для определения функций готовности системы.
19. Постановка задачи синтеза резервированной системы с заданным или оптимальным уровнем надежности.
20. Рекуррентные алгоритмы синтеза локальных технических систем минимальной сложности с заданным уровнем надежности.
21. Вычисления показателя эффективности как меры надежности сложной системы.
22. Понятие ошибки и отказа программы и программного обеспечения.
23. Классификация ошибок и отказов, анализ распределения ошибок и отказов по стадиям жизненного цикла ПО.
24. Связь диагностики с надежностью автоматизированных систем.

25. Оперативная диагностика технологического оборудования и систем автоматизации.
26. Оперативная диагностика программных систем.

Задания к опросу ПР01

1. Законы распределения вероятности
2. Основные задачи теории надежности
3. Работоспособность и отказ элемента
4. Надежность и эффективность систем автоматизации

Задания к опросу ПР02

1. Качественные показатели надёжности
2. Методы определения показателей надёжности
3. Функциональные статистические показатели

Задания к опросу ПР03

1. Способы повышения надежности нерезервированных нагруженных систем
2. Функции и коэффициенты чувствительности резервированных систем
3. Критерии эффективности резервирования

Задания к опросу ПР04

1. Задача синтеза резервированной системы с заданным уровнем надежности
2. Задача синтеза резервированной системы с оптимальным уровнем надежности
3. Алгоритм синтеза технических систем минимальной сложности с заданным уровнем надежности

Задания к опросу ПР05

1. Понятие технической эффективности сложной системы
2. Показатели технической эффективности
3. Задача оценивания эффективности сложной системы

Задания к опросу СР01

1. Математический аппарат теории надежности
2. Составляющих надежности для техники, технологий и автоматики
3. Надежность и эффективность систем автоматизации

Задания к опросу СР02

1. Статические распределения вероятностей наработки на отказ
- 2.

Задания к опросу СР03

1. Безизбыточные невосстанавливаемые технические системы
2. Резервированные невосстанавливаемые системы
3. Марковские случайные процессы с дискретными состояниями

Задания к опросу СР04

1. Методы решения комбинаторных оптимизационных задач
2. Алгоритмы синтеза локальных технических систем минимальной сложности с заданным уровнем надежности

ИД-2 (ОПК-4) Владеть: имеет навыки применения стандартных программных средств с целью проведения вычислительных экспериментов для оценки эффективности систем управления

Результаты обучения	Контрольные мероприятия
<i>осуществляет синтез систем с заданным уровнем надежности</i>	Зач01, ПР04, СР04
<i>осуществлять расчет надежности системы управления техническими системами</i>	Зач01, ПР05, СР05
<i>осуществляет оперативную диагностику технических систем средств автоматизации и управления</i>	Зач01, ПР07, СР07
<i>владеет методами повышения надёжности и эффективности систем автоматизации, управления и программно-технических средств</i>	Зач01, ПР06, СР06

Задания к опросу ПР04

1. Понятие сложной системы в теории надежности
2. Понятие технической эффективности сложной системы
3. Различие показателей надежности ПО и технических систем

Задания к опросу ПР05

1. Показатели технической эффективности
2. Показатели эффективности как меры надежности сложной системы
3. Задача оценивания эффективности сложной системы

Задания к опросу ПР06

1. Схема формирования отказов в системах автоматизации
2. Схема формирования отказов в программно-технических средствах
3. Понятие ошибки и отказа программы и программного обеспечения
4. Классификация ошибок и отказов программного обеспечения

Задания к опросу ПР07

1. Диагностирование как средство повышения надёжности
2. Методы диагностирования систем автоматизации
3. Методы диагностирования программно-технических средств
4. Оперативная диагностика автоматизированных систем

Задания к опросу СР04

1. Уравнение Колмогорова, методы его решения для определения функций готовности системы
2. Марковским случайным процессом с дискретными состояниями.

Задания к опросу СР05

1. Анализ эффективности автоматизированной технической системы при разных состояниях
2. Показатели технической эффективности
3. Понятие ошибки и отказа программы и программного обеспечения

Задания к опросу СР06

1. Методы повышения надёжности и эффективности программно-технических средств
2. Функциональные и числовые показатели надежности программных систем
3. Распределения ошибок и отказов по стадиям жизненного цикла ПО

Задания к опросу СР07

1. Диагностирование программ на стадиях разработки и эксплуатации ПО
2. Оперативная диагностика программных систем
3. Интеллектуальные системы диагностики программных средств и систем

8.2. Критерии и шкалы оценивания

Каждое мероприятие текущего контроля успеваемости оценивается по шкале «зачтено», «не зачтено».

Оценка «зачтено» выставляется обучающемуся при выполнении всех указанных показателей (Таблица 8.1), допускаются несущественные неточности в изложении и оформлении материала

При невыполнении хотя бы одного из показателей выставляется оценка «не зачтено».

Таблица 8.1 – Критерии оценивания мероприятий текущего контроля успеваемости

Наименование, обозначение	Показатель
Опрос	даны правильные ответы не менее чем на 50% заданных вопросов

При оценивании результатов обучения по дисциплине в ходе промежуточной аттестации используются следующие критерии

Зачет (Зач01).

Задание состоит из 2 теоретических вопросов.


Время на подготовку: 45 минут.

Оценка «зачтено» выставляется обучающемуся, если он знает программный материал, грамотно и по существу излагает его, не допуская существенных неточностей в ответах на вопросы.

Оценка «не зачтено» выставляется обучающемуся, который не знает значительной части программного материала, допускает существенные ошибки в ответах на вопросы.

МИНИСТЕРСТВО НАУКИ И ВЫСШЕГО ОБРАЗОВАНИЯ РОССИЙСКОЙ ФЕДЕРАЦИИ
Федеральное государственное бюджетное образовательное учреждение
высшего образования

«Тамбовский государственный технический университет»
(ФГБОУ ВО «ТГТУ»)



УТВЕРЖДАЮ

Директор института автоматизации и
информационных технологий

Ю.Ю. Громов
« 21 » января 20 21г.

РАБОЧАЯ ПРОГРАММА ДИСЦИПЛИНЫ

Б1.О.35 Нечеткая логика и нейронные сети

(шифр и наименование дисциплины в соответствии с утвержденным учебным планом подготовки)

Направление

27.03.04 – Управление в технических системах

(шифр и наименование)

Профиль

Системы и средства управления технологическими процессами

(наименование профиля образовательной программы)

Формы обучения: очная, заочная

Кафедра: Информационные процессы и управление

(наименование кафедры)

Составитель:

д.т.н., профессор
степень, должность

подпись

В.А. Погонин
инициалы, фамилия

Заведующий кафедрой

подпись

В.Г. Матвейкин
инициалы, фамилия

Тамбов 2021

1. ПЛАНИРУЕМЫЕ РЕЗУЛЬТАТЫ ОБУЧЕНИЯ ПО ДИСЦИПЛИНЕ И ЕЕ МЕСТО В СТРУКТУРЕ ОПОП

Цель освоения дисциплины – достижение планируемых результатов обучения (таблица 1.1), соотнесенных с индикаторами достижения компетенций и целью реализации ОПОП.

Дисциплина входит в состав обязательной части образовательной программы.

Таблица 1.1 – Результаты обучения по дисциплине

Код, наименование индикатора	Результаты обучения по дисциплине
ОПК-5 Способен решать задачи развития науки, техники и технологии в области управления в технических системах с учетом нормативно-правового регулирования в сфере интеллектуальной собственности	
ИД-1 (ОПК-5) Знать: тенденции развития науки, техники и технологии в области управления в технических системах	<i>Знает основные понятия теории нечетких множеств</i>
	<i>Называет концептуальные основы нечеткого моделирования</i>
	<i>Называет методы моделирования объектов нейронными сетями</i>
	<i>Знает операции над нечеткими множествами</i>
ИД-2 (ОПК-5) Уметь формулировать задачи в сфере управления техническими системами с учетом использования современных и перспективных методов и алгоритмов управления, технологий построения систем управления	<i>Осуществляет описание объектов с помощью аппарата нечетких множеств</i>
	<i>Осуществляет применение методов искусственного интеллекта для решения практических задач</i>
	<i>Осуществляет построения нейронных сетей прямого распространения</i>
	<i>Осуществляет формирование нечеткой базы знаний</i>
ИД-3 (ОПК-5) Имеет навыки выбора современных и перспективных методов и алгоритмов управления, технологий построения систем управления для решения задач в области управления техническими системами	<i>Владеет терминологией теорий нечетких множеств и нечеткого логического вывода</i>
	<i>Осуществляет выбор современных методов и алгоритмов управления</i>
	<i>Осуществляет выбор подходов к построению интеллектуальных систем управления с использованием теории нечетких множеств и аппарата нейронных сетей</i>

Результаты обучения по дисциплине достигаются в рамках осуществления всех видов контактной и самостоятельной работы обучающихся в соответствии с утвержденным учебным планом.

Индикаторы достижения компетенций считаются сформированными при достижении соответствующих им результатов обучения.

2. ОБЪЁМ ДИСЦИПЛИНЫ

Объем дисциплины составляет 3 зачетных единиц.

Ниже приведено распределение общего объема дисциплины (в академических часах) в соответствии с утвержденным учебным планом.

Виды работ	Форма обучения	
	Очная	Заочная
	8 семестр	5 курс
<i>Контактная работа</i>		
занятия лекционного типа	16	2
лабораторные занятия	32	6
практические занятия		
курсовое проектирование		
консультации	2	2
промежуточная аттестация	2	2
<i>Самостоятельная работа</i>	56	96
<i>Всего</i>	108	108

3. СОДЕРЖАНИЕ ДИСЦИПЛИНЫ

Тема 1. Основы систем искусственного интеллекта

Понятие интеллекта. История исследований в области искусственного интеллекта (ИИ) и основные понятия ИИ. Подходы к определению ИИ: информационный, бионический и эволюционный подходы. Этапы развития и основные направления ИИ. Экспертные системы: области применения и решаемые ими задачи. Интеллектуальные роботы. Представление знаний. Классификация моделей представления знаний.

Лабораторные работы

ЛР01. Использование нечетких операций при построении функции принадлежности

Самостоятельная работа:

СР01. По рекомендованной литературе и интернет-источникам изучить:

1. Языки описания онтологий .
2. Основные положения теории представления знаний.
 1. Основные способы обработки знаний.
 2. Особенности создания баз правил.
 3. Оболочки экспертных систем.

Тема 2. Основные понятия нечетких множеств.

Основные понятия теории множеств. Понятия функции принадлежности. Методы построения функций принадлежности. Алгоритм построения функции принадлежности. Понятие нечеткого множества. Нечеткие множества как способы формализации нечеткости. Основные свойства нечетких множеств. Операции с нечеткими множествами.

Лабораторные работы

ЛР02. Исследование способов формирования нечетких множеств и операций над ними в Fuzzy Logic Toolbox

Самостоятельная работа:

СР02. По рекомендованной литературе и интернет-источникам изучить:

1. Методы построения функций принадлежности.
2. Основные свойства нечетких множеств.
3. Алгебраические операции над нечеткими множествами.
4. Индексы нечеткости.

Тема 3. Нечеткая логика

Нечеткие числа. Операции над нечеткими числами. Нечеткие числа (L - R)-типа. Основные понятия нечеткой и лингвистической переменных. Лингвистические переменные истинности. Логические связки в нечеткой лингвистической логике.

Лабораторные работы

ЛР03. Исследование системы типа Мамдани средствами пакета Fuzzy Logic Toolbox

Самостоятельная работа:

СР03. По рекомендованной литературе и интернет-источникам изучить:

1. Операции над нечеткими числами.
2. Нечеткие и лингвистические переменные.
3. Лингвистические переменные
4. Понятия терм-множества

Тема 4. Модели нечеткого вывода

Правила преобразований нечетких высказываний. Способы определения нечеткой импликации. Логико-лингвистическое описание систем, нечеткие модели. Композиционное правило вывода. Правило *modus ponens* как частный случай композиционного правила вывода.

Лабораторные работы

ЛР04. Исследование системы типа Сугэно средствами пакета Fuzzy Logic Toolbox

Самостоятельная работа:

СР04. По рекомендованной литературе и интернет-источникам изучить:

1. Логико-лингвистическое описание систем.
2. Композиционное правило вывода.
3. Система нечетких заключений

Тема 5. Системы нечеткого управления

Особенности контроля и управления в условиях стохастической неопределенности. Система нечетких заключений. Метод центра тяжести. Схема нечеткого вывода: алгоритмы Мамдани, Сугено. Контроль и управление динамическими системами в нечетких условиях.

Лабораторные работы

ЛР05. Проектирование интеллектуальной системы на основе нечетких знаний

Самостоятельная работа:

СР05. По рекомендованной литературе и интернет-источникам изучить:

1. Система нечетких заключений.
2. Схема нечеткого вывода Мамдани.
3. Логико-лингвистическое описание систем управления
4. Нечеткие отношения

Тема 6. Основы теории нейронных сетей

Проблемы решаемые нейронными сетями. Биологический нейрон и формальная модель нейрона. Активационная функция нейрона. Простейшая нейронная сеть. Однослойная нейронная сеть и персептрон Розенблата. Проблемы обучения нейронной сети. Классификация нейронных сетей.

Лабораторные работы

ЛР06. Исследование свойств линейного нейрона и нейронной сети

Самостоятельная работа:

СР06. По рекомендованной литературе и интернет-источникам изучить:

1. Возможности искусственных нейронных сетей по обработке информации.
2. Нечеткие регуляторы и регуляторы на базе нейронных сетей.
3. Нечеткие и лингвистические переменные.

Тема 7. Многослойные нейронные сети

Многослойный персептрон. Модель Хопфилда. Когнитрон и неокогнитрон Фукушимы. Динамические нейронные сети. Проблемы развития нейронных сетей. Нейрокомпьютеры, нейропроцессоры, нейропакеты. Возможности искусственных нейронных сетей по обработке информации.

Лабораторные работы

ЛР07. Построение искусственных нейронных сетей для обработки информации

»

Самостоятельная работа:

СР07. По рекомендованной литературе и интернет-источникам изучить:

1. Задачи нейронных сетей
2. Алгоритм обратного распространения ошибки
3. Понятия генетического алгоритма
- 4.. Современные нейропакеты и их возможности

4. ПЕРЕЧЕНЬ УЧЕБНОЙ ЛИТЕРАТУРЫ, ИНФОРМАЦИОННЫХ РЕСУРСОВ И ТЕХНОЛОГИЙ

4.1 Основная литература

1. Интеллектуальные информационные системы и технологии [Электронный ресурс] : учебное пособие / Ю.Ю. Громов [и др.]. — Электрон. текстовые данные. — Тамбов: Тамбовский государственный технический университет, ЭБС АСВ, 2013. — 244 с. — Режим доступа: <http://www.iprbookshop.ru/63850.html>
2. Яхьяева Г.Э. Нечеткие множества и нейронные сети [Электронный ресурс] : учебное пособие / Г.Э. Яхьяева. - Электрон. текстовые данные. - Москва, Саратов: Интернет-Университет Информационных Технологий (ИНТУИТ), Вузовское образование, 2017. - 320 с. - Режим доступа: <http://www.iprbookshop.ru/67390.html>
3. Гибридные адаптивные интеллектуальные системы. Часть 1. Теория и технология разработки [Электронный ресурс] : монография / П.М. Клачек [и др.]. — Электрон. текстовые данные. — Калининград: Балтийский федеральный университет им. Иммануила Канта, 2011. — 375 с. — Режим доступа: <http://www.iprbookshop.ru/23834.html>
4. Лубенцова Е.В. Системы управления с динамическим выбором структуры, нечеткой логикой и нейросетевыми моделями [Электронный ресурс] : монография / Е.В. Лубенцова. — Электрон. текстовые данные. — Ставрополь: Северо-Кавказский федеральный университет, 2014. — 248 с. — Режим доступа: <http://www.iprbookshop.ru/63133.html>
5. Сысоев Д.В. Введение в теорию искусственного интеллекта [Электронный ресурс] : учебное пособие / Д.В. Сысоев, О.В. Курипта, Д.К. Проскурин. — Электрон. текстовые данные. — Воронеж: Воронежский государственный архитектурно-строительный университет, ЭБС АСВ, 2014. — 171 с. — Режим доступа: <http://www.iprbookshop.ru/30835.html>

4.2 Интернет-ресурсы, в том числе современные профессиональные базы данных и информационные справочные системы

- Университетская информационная система «РОССИЯ» <https://uisrussia.msu.ru>
Справочно-правовая система «Консультант+» <http://www.consultant-urist.ru>
Справочно-правовая система «Гарант» <http://www.garant.ru>
База данных Web of Science <https://apps.webofknowledge.com/>
База данных Scopus <https://www.scopus.com>
Портал открытых данных Российской Федерации <https://data.gov.ru>
База открытых данных Министерства труда и социальной защиты РФ <https://rosmintrud.ru/opendata>
База данных Научной электронной библиотеки eLIBRARY.RU <https://elibrary.ru/>
База данных профессиональных стандартов Министерства труда и социальной защиты РФ <http://profstandart.rosmintrud.ru/obshchiy-informatsionnyy-blok/natsionalnyy-reestr-professionalnykh-standartov/>
Базы данных Министерства экономического развития РФ <http://www.economy.gov.ru>
База открытых данных Росфинмониторинга <http://www.fedsfm.ru/opendata>
Электронная база данных «Издательство Лань» <https://e.lanbook.com>
Электронная библиотечная система «IPRbooks» <http://www.iprbookshop.ru>
База данных «Электронно-библиотечная система «ЭБС ЮРАЙТ» <https://www.biblio-online.ru>
База данных электронно-библиотечной системы ТГТУ <http://elib.tstu.ru>
Федеральная государственная информационная система «Национальная электронная библиотека» <https://нэб.рф>
Национальный портал онлайн обучения «Открытое образование» <https://openedu.ru>
Электронная база данных "Polpred.com Обзор СМИ" <https://www.polpred.com>

Официальный сайт Федерального агентства по техническому регулированию и метрологии <http://protect.gost.ru/>

Ресурсы электронной информационно-образовательной среды университета представлены в локальном нормативном акте «Положение об электронной информационно-образовательной среде Тамбовского государственного технического университета».

Электронные образовательные ресурсы, к которым обеспечен доступ обучающихся, в т.ч. приспособленные для использования инвалидами и лицами с ограниченными возможностями здоровья, приведены на официальном сайте университета в разделе «Университет»-«Сведения об образовательной организации»-«Материально-техническое обеспечение и оснащённость образовательного процесса».

Сведения о лицензионном программном обеспечении, используемом в образовательном процессе, представлены на официальном сайте университета в разделе «Образование»-«Учебная работа»-«Доступное программное обеспечение».

5. МЕТОДИЧЕСКИЕ УКАЗАНИЯ ДЛЯ ОБУЧАЮЩИХСЯ ПО ОСВОЕНИЮ ДИСЦИПЛИНЫ

Общие рекомендации по изучению дисциплины:

1 Выделять время для изучения теоретического материала по лекциям и учебной литературе. Самостоятельная работа студентов должна сопровождаться консультациями с преподавателем.

2 Перед лабораторным занятием ознакомиться с теоретическим материалом, методическими указаниям для проведения лабораторных работ.

3 В процессе изучения дисциплины студенты должны использовать программные средства.

Методические рекомендации по подготовке к лекционным занятиям:

1. Приступая к изучению дисциплины, студенты должны ознакомиться с учебной программой, учебной, научной и методической литературой, имеющейся в библиотеке ТГТУ, а так же размещенной на электронных ресурсах, к которым подключен университет.
2. Получить рекомендованные учебники и учебно-методические пособия в библиотеке, завести новую тетрадь для конспектирования лекций.
3. В ходе лекционных занятий вести конспектирование учебного материала. Обращать внимание на понятия, формулировки, термины, раскрывающие содержание тех или иных явлений и процессов, научные выводы и практические рекомендации.
4. Если по ходу лекционного занятия возникают вопросы – необходимо задать их преподавателю, с целью уяснения теоретических положений, разрешения спорных вопросов и т.п.
5. По окончании лекционного занятия выделить основные понятия, термины, определения и пр.

Методические рекомендации по подготовке к лабораторным занятиям:

Лабораторное занятие подразумевает выполнение лабораторной работы в аудитории, выполнение отчета и защиту (сдачу) отчета по лабораторной работе.

Выполнение отчета по лабораторной работе

Отчет по лабораторной работе должен содержать:

1. Наименование лабораторной работы.
2. Цель и задачи лабораторной работы.
3. Задание на лабораторную работу.
4. Необходимые рисунки и схемы для защиты лабораторной работы.

Методические рекомендации по организации самостоятельной работы

1. После каждой лекции внимательно прочитать полученный материал, выделяя для себя основные положения и моменты.
2. Самостоятельно изучить рекомендуемую литературу по вопросам, рассмотренным на занятиях. Составить краткий конспект дополнительного материала.
3. Устно пересказать лекционный и дополнительный материал.
4. Ответить на контрольные вопросы по пройденному материалу.
5. Подготовиться к лабораторному занятию.

6. МАТЕРИАЛЬНО-ТЕХНИЧЕСКАЯ БАЗА

По всем видам учебной деятельности в рамках дисциплины используются аудитории, кабинеты и лаборатории, оснащенные необходимым специализированным и лабораторным оборудованием.

Наименование специальных помещений	Оснащенность специальных помещений	Перечень лицензионного программного обеспечения / Реквизиты подтверждающего документа
учебные аудитории для проведения занятий лекционного типа	Мебель: учебная мебель, доска Технические средства обучения: экран, проектор, переносной компьютер с подключением к информационно-коммуникационной сети «Интернет»	MS Office, Windows (Корпоративные академические лицензии бессрочные Microsoft Open License 47425744 от 17.09.2010, 48248803 от 18.03.2011, 44964701 от 23.12.2008, 43925361 от 15.08.2008, 45936776 от 25.09.2009, 41875901 от 12.03.2007, 60102643 от 15.03.2012) (бессрочная) OpenOffice / свободно распространяемое ПО
учебная аудитория для проведения занятий лабораторного типа, групповых и индивидуальных консультаций, текущего контроля и промежуточной аттестации – компьютерный класс (159/Л)	Мебель: учебная мебель, доска Комплект специализированной мебели: компьютерные столы Технические средства обучения: компьютерная техника с подключением к информационно-коммуникационной сети «Интернет» и доступом в электронную информационно-образовательную среду образовательной организации, коммуникационное оборудование, обеспечивающее доступ к сети интернет (проводное соединение)	MATLAB r2013b (лицензия №537913 от 30.11.2013, бессрочная) Пакет расширения MATLAB Simulink r2013b (лицензия №537913 от 30.11.2013, бессрочная) Пакет расширения MATLAB Optimization (лицензия №537913 от 30.11.2013, бессрочная) Пакет расширения MATLAB Control System/(лицензия №537913 от 30.11.2013, бессрочная) Dev-C++ / свободно распространяемое ПО
учебная аудитория для проведения занятий семинарского типа, групповых и индивидуальных консультаций, текущего контроля и промежуточной аттестации	Мебель: учебная мебель	

Для самостоятельной работы обучающихся предусмотрены помещения, укомплектованные специализированной мебелью, оснащенные компьютерной техникой с возможностью подключения к сети «Интернет» и обеспечением доступа в электронную информационно-образовательную среду университета.

Наименование помещений для самостоятельной работы обучающихся	Оснащенность помещений для самостоятельной работы обучающихся	Перечень лицензионного программного обеспечения / Реквизиты подтверждающего документа
Помещение для самостоятельной работы обучающихся (читальный зал Научной библиотеки)	Мебель: учебная мебель Комплект специализированной мебели: компьютерные столы Оборудование: компьютерная техника с подключением к информационно-коммуникационной сети «Интернет» и доступом в электронную информационно-образовательную среду образовательной орга-	Microsoft Windows 7 pro Лицензия №49487340 Microsoft Office2007 Лицензия №49487340

27.03.04 «Управление в технических системах»
«Системы и средства управления технологическими процессами»

Наименование помещений для самостоятельной работы обучающихся	Оснащенность помещений для самостоятельной работы обучающихся	Перечень лицензионного программного обеспечения / Реквизиты подтверждающего документа
	низации, веб-камеры, коммуникационное оборудование, обеспечивающее доступ к сети интернет (проводное соединение и беспроводное соединение по технологии Wi-Fi)	
Помещение для самостоятельной работы обучающихся (ауд. 333/А)	Мебель: учебная мебель Комплект специализированной мебели: компьютерные столы Оборудование: компьютерная техника с подключением к информационно-коммуникационной сети «Интернет» и доступом в электронную информационно-образовательную среду образовательной организации, веб-камеры, коммуникационное оборудование, обеспечивающее доступ к сети интернет (проводное соединение и беспроводное соединение по технологии Wi-Fi)	Microsoft Windows XP Лицензия №44964701 Microsoft Office 2007 Лицензия №44964701

7. ТЕКУЩИЙ КОНТРОЛЬ УСПЕВАЕМОСТИ И ПРОМЕЖУТОЧНАЯ АТТЕСТАЦИЯ

Проверка достижения результатов обучения по дисциплине осуществляется в рамках текущего контроля успеваемости и промежуточной аттестации.

7.1. Текущий контроль успеваемости

Текущий контроль успеваемости включает в себя мероприятия по оцениванию выполнения лабораторных работ, заданий на практических занятиях, заданий для самостоятельной работы. Мероприятия текущего контроля успеваемости приведены в таблице 7.1.

Таблица 7.1 – Мероприятия текущего контроля успеваемости

Обозначение	Наименование	Форма контроля
ЛР01	Исследование нечетких операций при построении функции принадлежности	защита
ЛР02	Исследование способов формирования нечетких множеств и операций над ними в Fuzzy Logic Toolbox	защита
ЛР03	Исследование системы типа Мамдани средствами пакета Fuzzy Logic Toolbox	защита
ЛР04	Исследование системы типа Сугэно средствами пакета Fuzzy Logic Toolbox	защита
ЛР05	Проектирование интеллектуальной системы на основе нечетких знаний	защита
ЛР06	Исследование свойств линейного нейрона и нейронной сети	защита
ЛР07	Построение искусственных нейронных сетей для обработки информации	защита
СР01	Ознакомление с системами искусственного интеллекта	опрос
СР02	Ознакомление с понятиями нечетких множеств	опрос
СР03	Ознакомление с понятиями нечеткой логики	опрос
СР04	Ознакомление с моделями нечеткого вывода	опрос
СР05	Ознакомление с особенностями систем нечеткого управления	опрос
СР06	Ознакомление с понятиями нейронных сетей	опрос
СР07	Ознакомление с многослойными нейронными сетями	опрос

7.2. Промежуточная аттестация

Формы промежуточной аттестации по дисциплине приведены в таблице 7.2.

Таблица 7.2 – Формы промежуточной аттестации

Обозначение	Форма отчетности	Очная	Заочная
Экз01	Экзамен	8 семестр	4 курс

8. ФОНД ОЦЕНОЧНЫХ СРЕДСТВ

8.1. Оценочные средства

Оценочные средства соотнесены с результатами обучения по дисциплине и индикаторами достижения компетенций.

ИД-1 (ОПК-5) Знать: тенденции развития науки, техники и технологии в области управления в технических системах

Результаты обучения	Контрольные мероприятия
<i>Знает основные понятия теории нечетких множеств</i>	Экз01, ЛР01, СР01
<i>Называет концептуальные основы нечеткого моделирования</i>	Экз01, ЛР01, СР01
<i>Называет методы моделирования объектов нейронными сетями</i>	Экз01, ЛР02, СР02
<i>Знает операции над нечеткими множествами</i>	Экз01, ЛР02, СР02

Теоретические вопросы к экзамену Экз01

1. Классификацию моделей представления знаний
2. Понятие продукционной модели
3. Семантические сети
4. Фреймовой модели
5. Понятие нечеткой информации.
6. Понятие нечеткого множества.
7. Основные характеристики нечетких множеств
8. Операции над нечеткими множествами
9. Основные способы обработки знаний.
10. Свойства логических операций над нечеткими множествами
11. Основные виды функций принадлежности нечетких множеств
12. Определение нечеткого отношения
13. Операции над нечеткими отношениями
14. Принцип декомпозиции нечетких отношений
15. Понятие нечеткой переменной и лингвистической переменной
16. Нечеткая логика в управлении сложными системами
17. Логические связки в нечеткой лингвистической логике
18. Прямые методы построения функции принадлежности
19. Косвенные методы построения функции принадлежности
20. Терм-множества
21. Композиционное правило
22. Понятие и принципы работы нечетких экспертных систем
23. Этапы зарождения нейронных сетей
24. Структура биологического нейрона
25. Структура и свойства искусственных нейронных сетей
26. Классификация нейронных сетей
27. Общие принципы обучения нейронных сетей
28. Понятие персептронной представимости
29. Особенности алгоритма обучения персептрона
30. Основные понятия процедуры обратного распространения ошибки
31. Понятие переобучение и обобщение
32. Этапы обучения многослойного персептрона

33. . Этапы обучения слоя Конохена
34. Конфигурации сетей с обратным распространением
35. Нейроны типа когнитрон
36. Этапы обучения когнитрона

Вопросы к защите лабораторной работы ЛР01

1. Что понимается под нечеткими логическими операциями?
2. В чем заключается расчет функции принадлежности?
3. В чем заключается L-R представления лингвистической переменной?
4. Как формируется функция принадлежности методом парных сравнений?

Вопросы к защите лабораторной работы ЛР02

1. Как запустить пакет Fuzzy Logic Toolbox?
2. Как объяснить принцип обобщения Заде?
3. Каким образом представляется нечеткое множество ?
4. Что такое нечеткое множество и его отличие от четкого множества?
5. Какие существуют формы записи нечеткого множества?
6. Объясните понятие нечеткие отношения предпочтения

Задания к опросу СР01

1. Приведите классификацию моделей представления знаний
2. Понятие продукционной модели
3. Семантические сети
4. Приведите пример фреймовой модели

Задания к опросу СР02

1. Классификация неопределенности
2. Понятие нечеткого множества
3. Основные свойства нечетких множеств
4. Операции над нечеткими множествами

ИД-2 (ОПК-5) Уметь формулировать задачи в сфере управления техническими системами с учетом использования современных и перспективных методов и алгоритмов управления, технологий построения систем управления

Результаты обучения	Контрольные мероприятия
<i>Осуществляет описание объектов с помощью аппарата нечетких множеств</i>	Экз01, ЛР03, СР03
<i>Осуществляет применение методов искусственного интеллекта для решения практических задач</i>	Экз01, ЛР03, СР03
<i>Осуществляет построения нейронных сетей прямого распространения</i>	Экз01, ЛР04, СР04
<i>Осуществляет формирование нечеткой базы знаний</i>	Экз01, ЛР05, СР05

Вопросы к защите лабораторной работы ЛР03

1. Как создать модель Мамдани?
2. Как описывается нечеткая модель управления
3. Как осуществляются исследования результатов моделирования при различных входных условиях

Вопросы к защите лабораторной работы ЛР04

1. Как разработать нечеткую систему, отображающую зависимость между двумя переменными?
2. Приведите схему архитектуры нейронной сети с прямой передачей сигнала
3. Отличие нечеткого вывода от четкого?

Вопросы к защите лабораторной работы ЛР05

1. В чем особенности метода продукций?
2. Что такое база правил?
3. Поясните понятие нечеткого вывода
4. Приведите примеры операций над нечеткими множествами.

Задания к опросу СР03

1. Операции над нечеткими числами.
2. Нечеткие и лингвистические переменные.
3. Понятия терм-множества
4. Нечеткие отношения предпочтения
5. Объединение, дополнение, произведение нечетких отношений

Задания к опросу СР04

1. Модели нечеткого логического вывода
2. Структура модели нечеткого логического вывода
3. Схема нечеткого вывода Мамдани
4. Адекватность нечеткой модели

Задания к опросу СР05

1. Логико-лингвистическое описание систем управления
2. Система нечетких заключений
3. Логико-лингвистическое описание системы управления мобильным роботом
4. Особенности систем нечеткого управления

ИД-3 (ОПК-5) Имеет навыки выбора современных и перспективных методов и алгоритмов управления, технологий построения систем управления для решения задач в области управления техническими системами

Результаты обучения	Контрольные мероприятия
<i>Владеет терминологией теорий нечетких множеств и нечеткого логического вывода</i>	Экз01, ЛР06, СР06
<i>Осуществляет выбор современных методов и алгоритмов управления</i>	Экз01, ЛР07, СР07
<i>Осуществляет выбор подходов к построению интеллектуальных систем управления с использованием теории нечетких множеств и аппарата нейронных сетей</i>	Экз01, ЛР07, СР07

Вопросы к защите лабораторной работы ЛР06

1. Что такое аксон?
2. В чем суть обучения нейронной сети?
3. Каким образом формируются начальные значения синапсов?
4. Приведите примеры парадигм нейронных сетей

Вопросы к защите лабораторной работы ЛР07

1. Как скорректировать веса сети, чтобы минимизировать ошибку?

2. Как вычислить разность между выходом сети и требуемым выходом?
3. Как выбрать обучающую пару из обучающего множества; подать входной вектор на вход сети

Задания к опросу СР06

1. Возможности искусственных нейронных сетей по обработке информации
2. Нечеткие регуляторы и регуляторы на базе нейронных сетей
3. Распознавание нечетких символов персептроном
4. Схемотехническая модель распознавания букв

Задания к опросу СР07

1. Алгоритм обратного распространения ошибки
2. Система принятия решений на основе математической логики событий
3. Дерево логических возможностей
4. Понятие генетического алгоритма

8.2. Критерии и шкалы оценивания

Каждое мероприятие текущего контроля успеваемости оценивается по шкале «зачтено», «не зачтено».

Оценка «зачтено» выставляется обучающемуся при выполнении всех указанных показателей (Таблица 8.1), допускаются несущественные неточности в изложении и оформлении материала

При невыполнении хотя бы одного из показателей выставляется оценка «не зачтено».

Таблица 8.1 – Критерии оценивания мероприятий текущего контроля успеваемости

Наименование, обозначение	Показатель
Лабораторная работа	лабораторная работа выполнена в полном объеме; по лабораторной работе представлен отчет, содержащий необходимые расчеты, выводы, оформленный в соответствии с установленными требованиями; на защите лабораторной работы даны правильные ответы не менее чем на 50% заданных вопросов
Опрос	даны правильные ответы не менее чем на 50% заданных вопросов

При оценивании результатов обучения по дисциплине в ходе промежуточной аттестации используются следующие критерии и шкалы.

Экзамен (Экз01).

Задание состоит из 2 теоретических вопросов и 1 практического задания.

Время на подготовку: 60 минут.

Оценка «отлично» выставляется обучающемуся, если он глубоко и прочно усвоил программный материал, исчерпывающе, последовательно, четко и логически стройно его излагает, умеет тесно увязывать теорию с практикой, свободно справляется с задачами, вопросами и другими видами применения знаний, не затрудняется с ответом при видоизменении заданий, использует в ответе материал рекомендуемой литературы, правильно обосновывает принятое решение, владеет разносторонними навыками и приемами выполнения практического задания.

Оценка «хорошо» выставляется обучающемуся, если он твердо знает программный материал, грамотно и по существу излагает его, не допуская существенных неточностей в ответах на вопросы, правильно применяет теоретические положения при решении практического задания, владеет необходимыми навыками и приемами его выполнения.

Оценка «удовлетворительно» выставляется обучающемуся, если он имеет знания только основного материала, но не усвоил его деталей, допускает неточности, недостаточно правильные формулировки, нарушения логической последовательности в изложении программного материала, испытывает затруднения при выполнении практического задания.

Оценка «неудовлетворительно» выставляется обучающемуся, который не знает значительной части программного материала, допускает существенные ошибки в ответах на вопросы, неуверенно, с большими затруднениями выполняет практическое задание.

Результат обучения по дисциплине считается достигнутым при получении обучающимся оценки «зачтено», «удовлетворительно», «хорошо», «отлично» по каждому из контрольных мероприятий, относящихся к данному результату обучения.

МИНИСТЕРСТВО НАУКИ И ВЫСШЕГО ОБРАЗОВАНИЯ РОССИЙСКОЙ ФЕДЕРАЦИИ
Федеральное государственное бюджетное образовательное учреждение
высшего образования

«Тамбовский государственный технический университет»
(ФГБОУ ВО «ТГТУ»)



УТВЕРЖДАЮ



Директор института автоматизации и
информационных технологий

Ю.Ю. Громов

января 20 21 г.

РАБОЧАЯ ПРОГРАММА ДИСЦИПЛИНЫ

Б1.О.36 Прикладная механика

(шифр и наименование дисциплины в соответствии с утвержденным учебным планом подготовки)

Направление

27.03.04 – Управление в технических системах

(шифр и наименование)

Профиль

Системы и средства управления технологическими процессами

(наименование профиля образовательной программы)

Формы обучения:

очная, заочная

Кафедра:

Механика и инженерная графика

(наименование кафедры)

Составитель:

К.Т.Н., доцент
степень, должность

подпись

П.А. Галкин
инициалы, фамилия

Заведующий кафедрой

подпись

С.И. Лазарев

инициалы, фамилия

Тамбов 2021

1. ПЛАНИРУЕМЫЕ РЕЗУЛЬТАТЫ ОБУЧЕНИЯ ПО ДИСЦИПЛИНЕ И ЕЕ МЕСТО В СТРУКТУРЕ ОПОП

Цель освоения дисциплины – достижение планируемых результатов обучения (таблица 1.1), соотнесенных с индикаторами достижения компетенций и целью реализации ОПОП.

Дисциплина входит в состав обязательной части образовательной программы.

Таблица 1.1 – Результаты обучения по дисциплине

Код, наименование индикатора	Результаты обучения по дисциплине
ОПК-1 Способен анализировать задачи профессиональной деятельности на основе положений, законов и методов в области естественных наук и математики	
ИД-1 (ОПК-1) Знать: основы высшей математики, физики, химии, механики, электротехники и электроники, теоретические основы технологических процессов	знает теоретические положения основ проведения расчетов на прочность, жесткость, устойчивость, используя методы механики
ИД-2 (ОПК-1) Уметь: выявлять естественнонаучную сущность проблем, возникающих в ходе профессиональной деятельности, привлекать для их решения соответствующий физико-математический аппарат	умеет записывать соответствующие уравнения и пользоваться ими при аналитическом и численном исследовании механических моделей технических систем, а также при решении конкретных задач
	применяет методику выполнения расчетов на прочность, жесткость и долговечность узлов и деталей при простых видах нагружения
ИД-3 (ОПК-1) Иметь навыки: применения знаний в области естественных наук и математики для анализа задач профессиональной деятельности	владеет навыками практического использования методов и принципов механики при решении задач с помощью соответствующего математического аппарата в своей профессиональной деятельности

Результаты обучения по дисциплине достигаются в рамках осуществления всех видов контактной и самостоятельной работы обучающихся в соответствии с утвержденным учебным планом.

Индикаторы достижения компетенций считаются сформированными при достижении соответствующих им результатов обучения.

2. ОБЪЁМ ДИСЦИПЛИНЫ

Объем дисциплины составляет 3 зачетные единицы.

Ниже приведено распределение общего объема дисциплины (в академических часах) в соответствии с утвержденным учебным планом.

Виды работ	Форма обучения	
	Очная	Заочная
	4 семестр	2 курс
<i>Контактная работа</i>	49	9
занятия лекционного типа	16	2
лабораторные занятия		
практические занятия	32	6
курсовое проектирование		
консультации		
промежуточная аттестация	1	1
<i>Самостоятельная работа</i>	59	99
<i>Всего</i>	108	108

3. СОДЕРЖАНИЕ ДИСЦИПЛИНЫ

Раздел 1. РАСЧЕТЫ НА РАСТЯЖЕНИЕ И СЖАТИЕ

Тема 1. ВВЕДЕНИЕ

Задачи курса, его связь с общенаучными и специальными дисциплинами. Основные понятия. Расчетные схемы. Схематизация форм деталей. Определение бруса, пластины, оболочки. Основные гипотезы о деформируемом теле. Упругость и пластичность. Деформации линейные и угловые. Внешние силы и их классификация. Силы объемные и поверхностные. Постоянные и временные. Статические и динамические. Заданные нагрузки. Реакции опор. Принцип Сен-Венана. Принцип независимости действия сил. Внутренние силы и метод их определения. Внутренние силовые факторы в поперечных сечениях бруса и соответствующие им деформации. Напряжение полное, нормальное и касательное. Понятие о напряженном деформированном состоянии.

Тема 2. РАСЧЕТЫ НА РАСТЯЖЕНИЕ И СЖАТИЕ

Центральное растяжение-сжатие.

Элементы конструкций, работающих на растяжение и сжатие. Стержни, стержневые системы, фермы, висячие конструкции.

Принцип Сен-Венана. Напряжения в поперечных сечениях стержня. Максимальные напряжения. Деформации продольные и поперечные. Коэффициент Пуассона. Закон Гука. Модуль упругости. Определение осевых перемещений поперечных сечений, жесткость при растяжении и сжатии. Потенциальная энергия упругой деформации. Удельная потенциальная энергия. Рассмотрение нормальных сил, нормальных напряжений в поперечных сечениях и осевых перемещений этих сечений в различных случаях нагружений стержня осевыми силами. Построение соответствующих эпюр.

Расчеты на прочность и жесткость при растяжении и сжатии. Расчет по допускаемым напряжениям и допускаемым нагрузкам. Коэффициент запаса. Типы задач при расчете на прочность: проверка на прочность, подбор сечений и определение допускаемой нагрузки. Расчеты на жесткость.

Статически неопределимые системы. Примеры и порядок расчета. Геометрические и физические уравнения совместности деформаций. Расчеты статически неопределимой конструкции при изменении температуры и наличии неточности изготовления при сборке.

Практические занятия

ПР01. Связи. Реакции связей.

ПР02. Растяжение и сжатие ступенчатого бруса.

ПР03. Растяжение и сжатие статически неопределимого ступенчатого бруса.

СР01. По рекомендованной литературе изучить практические приемы расчетов простейших стержневых статически определимых и неопределимых систем при действии осевых сил, температуры и неточности изготовления. Закрепить теоретические знания, полученные при изучении темы "Расчеты на растяжение и сжатие".

Раздел 2. ГЕОМЕТРИЧЕСКИЕ ХАРАКТЕРИСТИКИ ПЛОСКИХ СЕЧЕНИЙ

Тема 3. ГЕОМЕТРИЧЕСКИЕ ХАРАКТЕРИСТИКИ ПЛОСКИХ СЕЧЕНИЙ

Статические моменты площади. Центр сечения. Осевые, центробежные и полярные моменты инерции. Зависимости между моментами инерции при параллельном переносе осей и при повороте осей. Главные оси инерции и главные моменты инерции. Вывод формул. Определение положения главных центральных осей и вычисление главных моментов инерции сложных сечений.

ПР04. Геометрические характеристики плоских сечений

Раздел 3. РАСЧЕТЫ НА ИЗГИБ И КРУЧЕНИЕ

Тема 4. РАСЧЕТЫ НА ИЗГИБ

Внешние силы, вызывающие изгиб стержня. Опоры и опорные реакции. Классификация видов изгиба. Прямой поперечный изгиб. Определение внутренних силовых факторов в поперечных сечениях балок при изгибе (изгибающий момент и поперечная сила), их эпюры. Дифференциальные зависимости между изгибающим моментом, поперечной силой и интенсивностью распределенной нагрузки.

Вывод формулы для определения нормальных напряжений при чистом изгибе. Зависимость между изгибающим моментом и кривизной изогнутой оси балки. Жесткость при изгибе. Распространение выводов чистого изгиба на плоский поперечный изгиб. Касательные напряжения при плоском поперечном изгибе (формула Д.И. Журавского), примеры применения. Главные напряжения при изгибе. Построение эпюр нормальных, касательных и расчетных напряжений при изгибе по третьей гипотезе прочности. Расчет на прочность. Подбор сечений. Опасное сечение и опасные точки в сечении. Рациональные сечения балок. Потенциальная энергия упругой деформации. Дифференциальное уравнение изогнутой оси балки. Интегрирование дифференциального уравнения при заданных граничных условиях сопряжения участков. Вывод и применение универсальных уравнений для определения прогиба и угла поворота поперечного сечения балки.

Тема 5. РАСЧЕТЫ НА КРУЧЕНИЕ

Кручение стержня круглого и кольцевого поперечных сечений. Вывод формулы для определения касательных напряжений в поперечном сечении.

Угол закручивания. Жесткость при кручении. Главные напряжения. Потенциальная энергия упругой деформации при кручении. Эпюры крутящих моментов, напряжений и углов закручивания. Расчет на прочность и жесткость при кручении.

Основные результаты теории кручения брусков некруглого сечения. Мембранная аналогия и ее применение.

Статически неопределимые задачи при кручении. Пример.

Тема 6. ЗАКЛЮЧЕНИЕ

Распределение времени, планируемого на изучение отдельных тем (разделов) содержания, представлено ниже.

ПР05. Изгиб. Подбор сечений при изгибе

ПР06. Кручение. Расчеты на прочность и жесткость

СР02. Закрепить теоретические знания, полученные при изучении темы "Расчеты на изгиб". Получить навыки в практических приемах расчетов на прочность балок и плоских рам.

4. ПЕРЕЧЕНЬ УЧЕБНОЙ ЛИТЕРАТУРЫ, ИНФОРМАЦИОННЫХ РЕСУРСОВ И ТЕХНОЛОГИЙ

4.1. Учебная литература

1. Максимов, А.Б. Теоретическая механика. Решение задач статики и кинематики. [Электронный ресурс]: Учебные пособия — Электрон. дан. — СПб.: Лань, 2016. — 208 с. — Режим доступа: <http://e.lanbook.com/book/72990> — Загл. с экрана.
2. Молотников, В.Я. Курс сопротивления материалов. [Электронный ресурс]: Учебные пособия — Электрон. дан. — СПб.: Лань, 2016. — 384 с. — Режим доступа: <http://e.lanbook.com/book/71756> — Загл. с экрана.
3. Сборник задач по сопротивлению материалов [Электронный ресурс] : учеб. пособие / Н.М. Беляев [и др.]. — Электрон. дан. — Санкт-Петербург : Лань, 2017. — 432 с. — Режим доступа: <https://e.lanbook.com/book/91908> . — Загл. с экрана.

4.2. Интернет-ресурсы, в том числе современные профессиональные базы данных и информационные справочные системы

- Университетская информационная система «РОССИЯ» <https://uisrussia.msu.ru>
Справочно-правовая система «Консультант+» <http://www.consultant-urist.ru>
Справочно-правовая система «Гарант» <http://www.garant.ru>
База данных Web of Science <https://apps.webofknowledge.com/>
База данных Scopus <https://www.scopus.com>
Портал открытых данных Российской Федерации <https://data.gov.ru>
База открытых данных Министерства труда и социальной защиты РФ <https://rosmintrud.ru/opendata>
База данных Научной электронной библиотеки eLIBRARY.RU <https://elibrary.ru/>
База данных профессиональных стандартов Министерства труда и социальной защиты РФ <http://profstandart.rosmintrud.ru/obshchiy-informatsionnyy-blok/natsionalnyy-reestr-professionalnykh-standartov/>
Базы данных Министерства экономического развития РФ <http://www.economy.gov.ru>
База открытых данных Росфинмониторинга <http://www.fedsfm.ru/opendata>
Электронная база данных «Издательство Лань» <https://e.lanbook.com>
Электронная библиотечная система «IPRbooks» <http://www.iprbookshop.ru>
База данных «Электронно-библиотечная система «ЭБС ЮРАЙТ» <https://www.biblio-online.ru>
База данных электронно-библиотечной системы ТГТУ <http://elib.tstu.ru>
Федеральная государственная информационная система «Национальная электронная библиотека» <https://нэб.рф>
Национальный портал онлайн обучения «Открытое образование» <https://openedu.ru>
Электронная база данных "Polpred.com Обзор СМИ" <https://www.polpred.com>
Официальный сайт Федерального агентства по техническому регулированию и метрологии <http://protect.gost.ru/>

Ресурсы электронной информационно-образовательной среды университета представлены в локальном нормативном акте «Положение об электронной информационно-образовательной среде Тамбовского государственного технического университета».

Электронные образовательные ресурсы, к которым обеспечен доступ обучающихся, в т.ч. приспособленные для использования инвалидами и лицами с ограниченными возможностями здоровья, приведены на официальном сайте университета в разделе «Уни-

верситет»-«Сведения об образовательной организации»-«Материально-техническое обеспечение и оснащенность образовательного процесса».

Сведения о лицензионном программном обеспечении, используемом в образовательном процессе, представлены на официальном сайте университета в разделе «Образование»-«Учебная работа»-«Доступное программное обеспечение».

5. МЕТОДИЧЕСКИЕ УКАЗАНИЯ ДЛЯ ОБУЧАЮЩИХСЯ ПО ОСВОЕНИЮ ДИСЦИПЛИНЫ

Особенностями изучения данной дисциплины являются широкое применение технических средств обучения, современных компьютерных программ, Интернет и других информационных технологий.

В ходе проведения всех видов занятий значительное место уделяется активизации самостоятельной работы студентов с целью углубленного освоения разделов программы и формирования практических навыков быстрого поиска рационального решения.

Лекции по дисциплины читаются в аудитории кафедры «Техническая механика и детали машин» в виде слайд-презентации.

Практические занятия по дисциплине проводятся в аудитории кафедры «Техническая механика и детали машин», оборудованной образцами механизмов, являющихся объектами проектирования, стендами с примерами выполнения проектов и расчетов, плакатами, разъясняющими порядок проектирования и плакатами со справочными данными и конструкторскими рекомендациями.

Самостоятельная работа по дисциплине производится с использованием ресурсов электронной библиотеки ТГТУ, методических разработок кафедры, учебных пособий, типовых методик расчета, в том числе с использованием автоматизированного проектирования.

6. МАТЕРИАЛЬНО-ТЕХНИЧЕСКОЕ ОБЕСПЕЧЕНИЕ

По всем видам учебной деятельности в рамках дисциплины используются аудитории, кабинеты и лаборатории, оснащенные необходимым специализированным и лабораторным оборудованием.

Наименование специальных помещений и помещений для самостоятельной работы	Оснащенность специальных помещений и помещений для самостоятельной работы	Перечень лицензионного программного обеспечения / Реквизиты подтверждающего документа
1	2	3
Учебные аудитории для проведения занятий лекционного типа	Мебель: учебная мебель Технические средства: экран, проектор, компьютер	MS Office, Windows / Корпоративные академические лицензии бессрочные Microsoft Open License №47425744, 48248803, 41251589, 46314939, 44964701, 43925361, 45936776, 47425744, 41875901, 41318363, 60102643;
Учебные аудитории для проведения занятий лабораторного типа, групповых и индивидуальных консультаций, текущего контроля и промежуточной аттестации (124/А, 126/А)	Мебель: учебная мебель Технические средства: демонстрационные плакаты: разложение силы на составляющие; момент силы относительно центра и оси; связи; растяжение-сжатие статически определимых и неопределимых систем; кручение вала; изгиб балки	OpenOffice / свободно распространяемое ПО

Для самостоятельной работы обучающихся предусмотрены помещения, укомплектованные специализированной мебелью, оснащенные компьютерной техникой с возможностью подключения к сети «Интернет» и обеспечением доступа в электронную информационно-образовательную среду университета.

Наименование помещений для самостоятельной работы обучающихся	Оснащенность помещений для самостоятельной работы обучающихся	Перечень лицензионного программного обеспечения / Реквизиты подтверждающего документа
Помещение для самостоятельной работы обучающихся (читальный зал Научной библиотеки)	Мебель: учебная мебель Комплект специализированной мебели: компьютерные столы Оборудование: компьютерная техника с подключением к информационно-коммуникационной сети «Интернет» и доступом в электронную информационно-образовательную среду образовательной организации, веб-камеры, коммуникационное оборудование, обеспечивающее доступ к сети интернет (проводное соединение и беспроводное соединение по технологии Wi-Fi)	Microsoft Windows 7 pro Лицензия №49487340 Microsoft Office2007 Лицензия №49487340
Помещение для самостоятельной работы обучающихся (ауд. 333/А)	Мебель: учебная мебель Комплект специализированной мебели: компьютерные столы Оборудование: компьютерная техника с подключением к информационно-коммуникационной сети «Интернет» и доступом в электронную информационно-образовательную среду образовательной организации, веб-камеры, коммуникационное оборудование, обеспечивающее доступ к сети интернет (проводное соединение и беспроводное соединение по технологии Wi-Fi)	Microsoft Windows XP Лицензия №44964701 Microsoft Office 2007 Лицензия №44964701

7. ТЕКУЩИЙ КОНТРОЛЬ УСПЕВАЕМОСТИ И ПРОМЕЖУТОЧНАЯ АТТЕСТАЦИЯ

Проверка достижения результатов обучения по дисциплине осуществляется в рамках текущего контроля успеваемости и промежуточной аттестации.

7.1. Текущий контроль успеваемости

Текущий контроль успеваемости включает в себя мероприятия по оцениванию выполнения заданий на практических занятиях, заданий для самостоятельной работы. Мероприятия текущего контроля успеваемости приведены в таблице 7.1.

Таблица 7.1 – Мероприятия текущего контроля успеваемости

Обозначение	Наименование	Форма контроля
ПР01	Связи. Реакции связей.	контр. работа
ПР02	Растяжение и сжатие ступенчатого бруса	контр. работа
ПР03	Растяжение и сжатие статически неопределимого ступенчатого бруса	контр. работа
ПР04	Геометрические характеристики плоских сечений	контр. работа
ПР05	Изгиб. Подбор сечений при изгибе	контр. работа
ПР06	Кручение. Расчеты на прочность и жесткость	контр. работа
СР01	По рекомендованной литературе изучить практические приемы расчетов простейших стержневых статически определимых и неопределимых систем при действии осевых сил, температуры и неточности изготовления. Закрепить теоретические знания, полученные при изучении темы "Расчеты на растяжение и сжатие".	выполнение расчетно-графических заданий
СР02	Закрепить теоретические знания, полученные при изучении темы "Расчеты на изгиб". Получить навыки в практических приемах расчетов на прочность балок и плоских рам.	выполнение расчетно-графических заданий

7.2. Промежуточная аттестация

Формы промежуточной аттестации по дисциплине приведены в таблице 7.2.

Таблица 7.2 – Формы промежуточной аттестации

Обозначение	Форма отчетности	Очная	Заочная
Зач01	Зачет	3 семестр	2 курс

8. ФОНД ОЦЕНОЧНЫХ СРЕДСТВ

8.1. Оценочные средства

Оценочные средства соотнесены с результатами обучения по дисциплине и индикаторами достижения компетенций.

ИД-1 (ОПК-1) Знать: основы высшей математики, физики, химии, механики, электротехники и электроники, теоретические основы технологических процессов

Результаты обучения	Контрольные мероприятия
знает теоретические положения основ проведения расчетов на прочность, жесткость, устойчивость, используя методы механики	ПР01, ПР02, СР01

ИД-2 (ОПК-1) Уметь: выявлять естественнонаучную сущность проблем, возникающих в ходе профессиональной деятельности, привлекать для их решения соответствующий физико-математический аппарат

Результаты обучения	Контрольные мероприятия
умеет записывать соответствующие уравнения и пользоваться ими при аналитическом и численном исследовании механических моделей технических систем, а также при решении конкретных задач	ПР03, ПР04
применяет методику выполнения расчетов на прочность, жесткость и долговечность узлов и деталей при простых видах нагружения	ПР03, ПР05, ПР06

ИД-3 (ОПК-1) Иметь навыки: применения знаний в области естественных наук и математики для анализа задач профессиональной деятельности

Результаты обучения	Контрольные мероприятия
владеет навыками практического использования методов и принципов механики при решении задач с помощью соответствующего математического аппарата в своей профессиональной деятельности	ПР05, ПР06 СР02, Зач01

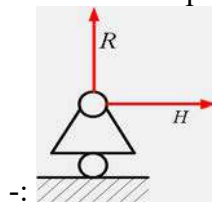
Теоретические вопросы к зачету Зач01

1. Основные понятия статики.
2. Связи. Реакции связей.
3. Пары сил. Момент пары сил.
4. Аксиомы статики. Трение.
5. Система сходящихся сил. Условие равновесия системы сходящихся сил.
6. Методика решения задач на равновесие сил. Определение усилий в стержнях ферм.
7. Кинематика точки.
8. Скорость и ускорение точки.
9. Виды движения твердого тела.
10. Динамика. Равноускоренный подъем груза.
11. Расчет обода маховика.
12. Напряжение при ударе.
13. Цели и основные задачи курса сопротивления материалов.

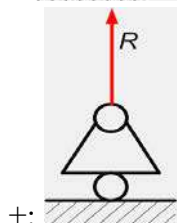
14. Объекты, изучаемые в курсе сопротивления материалов и основные гипотезы о деформируемом теле.
15. Внешние силы и их классификация.
16. Метод определения внутренних сил. Напряжение.
17. Напряжения, деформации и закон Гука при растяжении-сжатии.
18. Эпюра продольных сил и ее построение. Уравнение прочности. Подбор сечений.
19. Напряжения в наклонных сечениях бруса при растяжении-сжатии.
20. Статически неопределимые задачи при растяжении-сжатии.
21. Температурные напряжения в статически неопределимых конструкциях.
22. Напряжения в статически неопределимых конструкциях, вызванные неточностью их изготовления.
23. Диаграмма растяжения малоуглеродистой стали и её характерные точки.
24. Основные механические характеристики материала.
25. Работа и потенциальная энергия деформации.
26. Статический момент сечения. Определение координат центра тяжести.
27. Моменты инерции плоских фигур. Определения.
28. Вычисление моментов инерции простейших сечений. Прямоугольник, треугольник, круг.
29. Понятие о деформации изгиба. Типы опор и балок. Изгибающий момент и поперечная сила. Способ их вычисления. Знаки.
30. Дифференциальные зависимости при поперечном изгибе и их практическое применение.
31. Выводы из дифференциальных зависимостей при поперечном изгибе.
32. Вывод формулы нормальных напряжений при чистом изгибе.
33. Подбор сечений при изгибе.
34. Эпюры нормальных и касательных напряжений для балок прямоугольного сечения.
35. Правила построения и проверки эпюр для плоских рам.
36. Вывод формулы Журавского для определения касательных напряжений при изгибе.

Тестовые задания к зачету Зач01 (примеры)

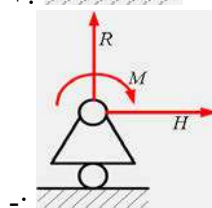
1. Укажите правильные реакции связи в данной опоре.



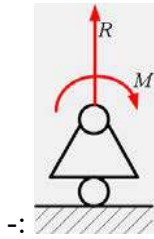
-:



+:



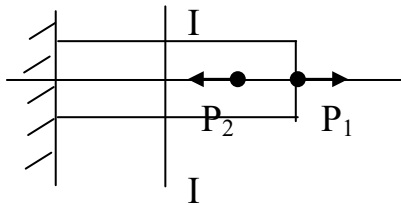
-:



2. Принцип, утверждающий, что в точках тела, достаточно удаленных от места приложения сил, внутренние силы практически не зависят от характера распределения внешних сил (и зависят лишь от статического эквивалента последних) называется...

- : принципом независимости действия сил
- : принципом суперпозиции
- : принципом начальных размеров
- +: принципом Сен-Венана

3. Чему равны напряжения в сечении I-I если $P_1=20$ кН, $P_2=5$ кН, а площадь поперечного сечения равна $5 \cdot 10^{-4} \text{ м}^2$



- : 40 МПа;
 - : 10 МПа;
 - +: 30 МПа;
 - : 50 Мпа
4. Условие прочности при растяжении-сжатии...

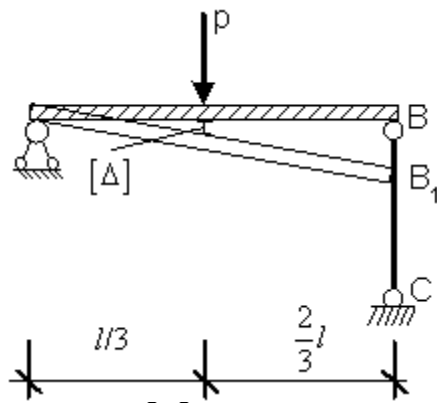
$$-: \varphi = \frac{M_u \cdot d}{G \cdot I}$$

$$+: \sigma = \frac{N_z}{A} < [\sigma]$$

$$-: \varphi = \frac{M_{кр} \cdot d}{G \cdot I}$$

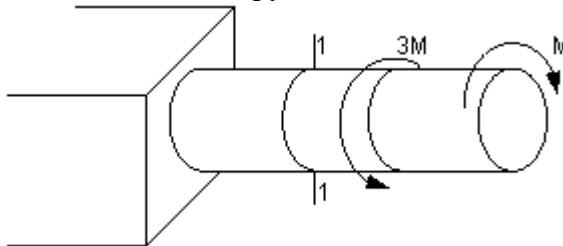
$$-: \tau = \frac{M_z}{W_x} \leq [\tau]$$

5. Если стержень ВС одинаково работает на растяжение и сжатие, то проверку на жесткость проводят по условию...



$$\begin{aligned} \Delta l_{BC} &\leq \frac{[\Delta]}{2} \\ \therefore \Delta l_{BC} &\leq 3[\Delta] \\ \Delta l_{BC} &\leq \frac{[\Delta]}{3} \\ \therefore \Delta l_{BC} &> [\Delta] \end{aligned}$$

6. В сечении 1-1 крутящий момент по модулю равен...



$$\begin{aligned} \therefore |M_{\text{кр}}| &= 3M \\ \therefore |M_{\text{кр}}| &= M \\ \therefore |M_{\text{кр}}| &= 2M \\ \therefore |M_{\text{кр}}| &= 4M \end{aligned}$$

7. Центробежным моментом инерции сечения относительно некоторых двух взаимно перпендикулярных осей называется...

$$+: I_{yx} = \int_F yx \, dF$$

$$-: S_y = \int_F x \, dF$$

$$-: I_x = \int_F y^2 \, dF$$

$$-: S_x = \int_F y \, dF$$

8.2. Критерии и шкалы оценивания

Каждое мероприятие текущего контроля успеваемости оценивается по шкале «зачтено», «не зачтено».

Оценка «зачтено» выставляется обучающемуся при выполнении всех указанных показателей (Таблица 8.1), допускаются несущественные неточности в изложении и оформлении материала

При невыполнении хотя бы одного из показателей выставляется оценка «не зачтено».

Таблица 8.1 – Критерии оценивания мероприятий текущего контроля успеваемости

Наименование, обозначение	Показатель
Контрольная работа	правильно решено не менее 50% заданий
выполнение расчетно-графических заданий	задания работы выполнены правильно

При оценивании результатов обучения по дисциплине в ходе промежуточной аттестации используются следующие критерии и шкалы.

Зачет (Зач01).

Промежуточная аттестация проводится в форме компьютерного тестирования.

Продолжительность тестирования: 60 минут.

Оценка «зачтено» выставляется обучающемуся, если правильно решено не менее 50% тестовых заданий.

Оценка «не зачтено» выставляется обучающемуся, если правильно решено менее 50% тестовых заданий.

Результат обучения по дисциплине считается достигнутым при получении обучающимся оценки «зачтено», «удовлетворительно», «хорошо», «отлично» по каждому из контрольных мероприятий, относящихся к данному результату обучения.

МИНИСТЕРСТВО НАУКИ И ВЫСШЕГО ОБРАЗОВАНИЯ РОССИЙСКОЙ ФЕДЕРАЦИИ
Федеральное государственное бюджетное образовательное учреждение
высшего образования

«Тамбовский государственный технический университет»
(ФГБОУ ВО «ТГТУ»)



УТВЕРЖДАЮ

Директор института автоматизации и
информационных технологий

Ю.Ю. Громов
« 21 января 20 21 г.

РАБОЧАЯ ПРОГРАММА ДИСЦИПЛИНЫ

Б1.О.37 Технологические процессы и производства

(шифр и наименование дисциплины в соответствии с утвержденным учебным планом подготовки)

Направление

27.03.04 Управление в технических системах

(шифр и наименование)

Профиль

Системы и средства управления технологическими процессами

(наименование профиля образовательной программы)

Формы обучения:

очная

Кафедра: ***Технологические процессы, аппараты и техносферная безопасность***

(наименование кафедры)

Составитель:

К.т.н., доцент кафедры

степень, должность

подпись

Н.В. Алексеева

инициалы, фамилия

Заведующий кафедрой

подпись

Н.С. Гатапова

инициалы, фамилия

Тамбов 2021

1. ПЛАНИРУЕМЫЕ РЕЗУЛЬТАТЫ ОБУЧЕНИЯ ПО ДИСЦИПЛИНЕ И ЕЕ МЕСТО В СТРУКТУРЕ ОПОП

Цель освоения дисциплины – достижение планируемых результатов обучения (таблица 1.1), соотнесенных с индикаторами достижения компетенций и целью реализации ОПОП.

Дисциплина входит в состав обязательной части образовательной программы.

Таблица 1.1 – Результаты обучения по дисциплине

Код, наименование индикатора	Результаты обучения по дисциплине
ОПК-1 Способен анализировать задачи профессиональной деятельности на основе положений, законов и методов в области естественных наук и математики	
ИД-1 (ОПК-1) Знать: основы высшей математики, физики, химии, механики, электротехники и электроники, теоретические основы технологических процессов	Формулирует кинетические закономерности, описывающих гидродинамические и механические процессы, тепловые процессы, массообменные процессы.
	Воспроизводит основные принципы расчета гидродинамических и механических процессов, тепловых и, массообменных процессов.
	перечисляет аппараты, необходимые для осуществления гидродинамических, механических, тепловых и массообменных процессов.
ИД-2 (ОПК-1) Уметь: выявлять естественнонаучную сущность проблем, возникающих в ходе профессиональной деятельности, привлекать для их решения соответствующий физико-математический аппарат	Использует принципы гидромеханического подобия для решения задачи разделения неоднородных смесей
	Решает вопросы обеспечения теплового режима технологического процесса производства
	Применяет основные закономерности массопереноса при расчете процессов технологических производств
ИД-3 (ОПК-1) Иметь навыки: применения знаний в области естественных наук и математики для анализа задач профессиональной деятельности	Использует методики расчета основных процессов и аппаратов химической и пищевой технологии.
	Решает задачи определения основных параметров процессов и аппаратов химической и пищевой технологии
	Применяет основные кинетические закономерности при расчете основных процессов и аппаратов химической и пищевой технологии.

Результаты обучения по дисциплине достигаются в рамках осуществления всех видов контактной и самостоятельной работы обучающихся в соответствии с утвержденным учебным планом.

Индикаторы достижения компетенций считаются сформированными при достижении соответствующих им результатов обучения.

2. ОБЪЁМ ДИСЦИПЛИНЫ

Объем дисциплины составляет 3 зачетных единицы.

Ниже приведено распределение общего объема дисциплины (в академических часах) в соответствии с утвержденным учебным планом.

Виды работ	Форма обучения	
	Очная	Заочная
	4 семестр	2 курс
<i>Контактная работа</i>	49	9
занятия лекционного типа	16	2
лабораторные занятия	32	6
практические занятия	-	-
курсовое проектирование	-	-
консультации	-	-
промежуточная аттестация	1	1
<i>Самостоятельная работа</i>	59	99
<i>Всего</i>	108	108

3. СОДЕРЖАНИЕ ДИСЦИПЛИНЫ

Раздел 1. Общие положения и теория подобия

Общие положения. Классификация основных процессов химической технологии. Основное кинетическое уравнение. Понятие о скорости процесса, движущей силе и сопротивлении. Общие принципы технологического расчета аппаратов и материальный и энергетический балансы, кинетические параметры, основные размеры аппаратов. Теория подобия. Понятие о подобии физических явлений. Классы явлений, единичное явление и группа подобных явлений, условия однозначности. Анализ дифференциальных уравнений методами теории подобия. Критерии подобия, критериальные уравнения и их анализ. Метод анализа размерностей. Основы планирования эксперимента.

Самостоятельная работа:

СР01. Применение теории подобия в расчетах и проектировании новых технологических процессов.

Раздел 2. Гидромеханические процессы

Классификация неоднородных систем. Отстаивание: физическая сущность и его применение в химической технологии. Осаждение под действием силы тяжести. Отстаивание под действием центробежных сил. Расчет процессов отстаивания. Режимы и критериальные уравнения процесса отстаивания. Расчет и конструкции отстойников. Режимы псевдооживления. Аппараты, в которых осуществляется процесс с применением псевдооживленного слоя. Фильтрация под действием перепада давлений: с отложением осадка, с забивкой пор фильтра. Основное кинетическое уравнение фильтрации. Режимы постоянного давления и постоянной скорости. Классификация фильтрующей аппаратуры

Лабораторные работы

ЛР01. Разделение жидких и газовых неоднородных систем. Разделение жидких неоднородных систем путем гравитационного осаждения.

ЛР02. Разделение жидких и газовых неоднородных систем. Изучение гидродинамики псевдооживленного слоя.

ЛР03. Разделение жидких и газовых неоднородных систем. Изучение основных закономерностей процесса фильтрации.

Раздел 3. Тепловые процессы.

Тепловые процессы и аппараты: основы теории передачи теплоты, промышленные способы подвода и отвода теплоты в химической аппаратуре. Нагревание, значение нагревания при осуществлении процессов химической технологии. Конденсация поверхностная и смешением. Охлаждение: водой, воздухом, льдом. Принципиальные схемы, тепловой баланс. Выбор теплообменника и методика расчета теплообменного аппарата. Выпаривание: физическая сущность процесса и его применение в химической технологии. Принципиальные схемы выпаривания: однократное, многократное, с тепловым насосом. Холодильные процессы: перенос тепла с низшего температурного уровня на высший. Обратный цикл Карно. Холодильный коэффициент.

Лабораторные работы

ЛР04. Исследование процессов теплоотдачи при вынужденном движении теплоносителей.

ЛР05. Промышленные способы подвода и отвода теплоты в химической аппаратуре. Исследование парокompрессионной холодильной установки.

Раздел 4. Массообменные процессы.

Общие положения процесса массопередачи. Сущность процесса массопередачи и применение в химической технологии. Способы выражения состава взаимодействующих фаз. Общие сведения по равновесию, понятие химического потенциала и термодинамического равновесия. Расчет процессов массопередачи: уравнение материального баланса и рабочей линии, оптимальное положение рабочей линии, движущая сила процесса массопередачи, уравнение для средней движущей силы, понятие числа единиц переноса, оптимальное положение рабочей линии. Движущая сила процесса массопередачи, уравнение для средней движущей силы, понятие числа единиц переноса.

Абсорбция: физическая сущность процесса и его применение в химической технологии. Равновесие в процессах абсорбции. Материальный и тепловой балансы. Конструкции абсорберов.

Ректификация, физическая сущность процесса и его применение в химической технологии. Равновесие в системах пар-жидкость. Принципиальные схемы процесса ректификации: схема для разделения бинарной смеси, материальный и тепловой балансы.

Сушка: физическая сущность процесса и его применение в химической технологии. Способы тепловой сушки. Равновесие в сушильных процессах. Свойства влажного воздуха на диаграмме. Конструкции сушилок.

Адсорбция и ионообмен: физическая сущность процесса и его применение в химической технологии. Равновесие в процессах адсорбции, теории адсорбции. Адсорбенты и требования к ним. Условия десорбции. Принципиальные схемы процессов адсорбции.

Лабораторные работы

ЛР06. Изучение процесса ректификации бинарной смеси.

ЛР07. Изучение адсорбции в аппарате с неподвижным слоем зернистого адсорбента.

ЛР08. Разделение жидких систем методом ультрафильтрации.

Распределение времени, планируемого на изучение отдельных тем (разделов) содержания, представлено ниже.

4. ПЕРЕЧЕНЬ УЧЕБНОЙ ЛИТЕРАТУРЫ, ИНФОРМАЦИОННЫХ РЕСУРСОВ И ТЕХНОЛОГИЙ

4.1. Учебная литература

1. Бородулин Д.М. Процессы и аппараты химической технологии [Электронный ресурс] : учебное пособие / Д.М. Бородулин, В.Н. Иванец. — Электрон. текстовые данные. — Кемерово: Кемеровский технологический институт пищевой промышленности, 2007. — 168 с. — 978-5-89289-435-7. — Режим доступа: <http://www.iprbookshop.ru/14388.html>
2. Романков П.Г. Методы расчета процессов и аппаратов химической технологии (примеры и задачи) [Электронный ресурс] : учебное пособие для вузов / П.Г. Романков, В.Ф. Фролов, О.М. Флисюк. — Электрон. текстовые данные. — СПб. : ХИМИЗДАТ, 2017. — 544 с. — 978-5-93808-290-8. — Режим доступа: <http://www.iprbookshop.ru/67350.html>
3. Диффузионные (массообменные) твердофазные процессы [Электронный ресурс]: метод. указания. / А. Н. Колиух, А. Н. Пахомов, А. Ю. Орлов [и др.]. - Тамбов: ТГТУ, 2011. - Режим доступа к книге: <http://tstu.ru/book/elib/pdf/2011/koliuh-t.pdf>
4. Диффузионные (массообменные) жидкофазные процессы [Электронный ресурс]: метод. указания / Н. Ц. Гагапова, В. А. Набатов, А. Н. Колиух [и др.]. - Тамбов: ТГТУ, 2009. - Режим доступа к книге: http://tstu.ru/book/elib/pdf/2009/Gatapova_c.pdf.
5. Тепловые процессы [Электронный ресурс]: метод. указания / В. А. Набатов, А. Н. Колиух, А. Н. Пахомов [и др.]. - Тамбов: ТГТУ, 2011. - Режим доступа к книге: <http://tstu.ru/book/elib/pdf/2011/nabatov.pdf>.
6. 5. Мембранные процессы [Электронный ресурс]: метод. указания / В. А. Набатов, Н. В. Воякин, А. Ю. Орлов, Н. В. Алексеева. - Тамбов: ТГТУ, 2011. - Режим доступа к книге: <http://tstu.ru/book/elib1/exe/2011/nabatov.exe>

4.2. Интернет-ресурсы, в том числе современные профессиональные базы данных и информационные справочные системы

- Университетская информационная система «РОССИЯ» <https://uisrussia.msu.ru>
Справочно-правовая система «Консультант+» <http://www.consultant-urist.ru>
Справочно-правовая система «Гарант» <http://www.garant.ru>
База данных Web of Science <https://apps.webofknowledge.com/>
База данных Scopus <https://www.scopus.com>
Портал открытых данных Российской Федерации <https://data.gov.ru>
База открытых данных Министерства труда и социальной защиты РФ <https://rosmintrud.ru/opendata>
База данных Научной электронной библиотеки eLIBRARY.RU <https://elibrary.ru/>
База данных профессиональных стандартов Министерства труда и социальной защиты РФ <http://profstandart.rosmintrud.ru/obshchiy-informatsionnyy-blok/natsionalnyy-reestr-professionalnykh-standartov/>
Базы данных Министерства экономического развития РФ <http://www.economy.gov.ru>
База открытых данных Росфинмониторинга <http://www.fedsfm.ru/opendata>
Электронная база данных «Издательство Лань» <https://e.lanbook.com>
Электронная библиотечная система «IPRbooks» <http://www.iprbookshop.ru>
База данных «Электронно-библиотечная система «ЭБС ЮРАЙТ» <https://www.biblio-online.ru>
База данных электронно-библиотечной системы ТГТУ <http://elib.tstu.ru>
Федеральная государственная информационная система «Национальная электронная библиотека» <https://нэб.рф>
Национальный портал онлайн обучения «Открытое образование» <https://openedu.ru>
Электронная база данных "Polpred.com Обзор СМИ" <https://www.polpred.com>

Официальный сайт Федерального агентства по техническому регулированию и метрологии <http://protect.gost.ru/>

Ресурсы электронной информационно-образовательной среды университета представлены в локальном нормативном акте «Положение об электронной информационно-образовательной среде Тамбовского государственного технического университета».

Электронные образовательные ресурсы, к которым обеспечен доступ обучающихся, в т.ч. приспособленные для использования инвалидами и лицами с ограниченными возможностями здоровья, приведены на официальном сайте университета в разделе «Университет»-«Сведения об образовательной организации»-«Материально-техническое обеспечение и оснащённость образовательного процесса».

Сведения о лицензионном программном обеспечении, используемом в образовательном процессе, представлены на официальном сайте университета в разделе «Образование»-«Учебная работа»-«Доступное программное обеспечение».

5. МЕТОДИЧЕСКИЕ УКАЗАНИЯ ДЛЯ ОБУЧАЮЩИХСЯ ПО ОСВОЕНИЮ ДИСЦИПЛИНЫ

Важным условием успешного освоения дисциплины является создание Вами системы правильной организации труда, позволяющей распределить учебную нагрузку равномерно в соответствии с графиком образовательного процесса. Большую помощь в этом может оказать составление плана работы на семестр, месяц, неделю, день. Его наличие позволит подчинить свободное время целям учебы, трудиться более успешно и эффективно. С вечера всегда надо распределять работу на завтрашний день. В конце каждого дня целесообразно подвести итог работы: тщательно проверить, все ли выполнено по намеченному плану, не было ли каких-либо отступлений, а если были, по какой причине они произошли. Нужно осуществлять самоконтроль, который является необходимым условием Вашей успешной учебы. Если что-то осталось невыполненным, необходимо изыскать время для завершения этой части работы, не уменьшая объема недельного плана. Все задания к практическим занятиям, а также задания, вынесенные на самостоятельную работу, рекомендуется выполнять непосредственно после соответствующей темы лекционного курса, что способствует лучшему усвоению материала, позволяет своевременно выявить и устранить «пробелы» в знаниях, систематизировать ранее пройденный материал, на его основе приступить к овладению новыми знаниями и навыками.

Система университетского обучения основывается на рациональном сочетании нескольких видов учебных занятий (в первую очередь, лекций и практических занятий), работа на которых обладает определенной спецификой.

Подготовка к лекциям.

Знакомство с дисциплиной происходит уже на первой лекции, где от Вас требуется не просто внимание, но и самостоятельное оформление конспекта. При работе с конспектом лекций необходимо учитывать тот фактор, что одни лекции дают ответы на конкретные вопросы темы, другие – лишь выявляют взаимосвязи между явлениями, помогая студенту понять глубинные процессы развития изучаемого предмета как в истории, так и в настоящее время.

Конспектирование лекций – сложный вид вузовской аудиторной работы, предполагающий интенсивную умственную деятельность студента. Конспект является полезным тогда, когда записано самое существенное и сделано это Вами. Не надо стремиться записать дословно всю лекцию. Такое «конспектирование» приносит больше вреда, чем пользы. Целесообразно вначале понять основную мысль, излагаемую лектором, а затем записать ее. Желательно запись осуществлять на одной странице листа или оставляя поля, на которых позднее, при самостоятельной работе с конспектом, можно сделать дополнительные записи, отметить непонятные места.

Конспект лекции лучше подразделять на пункты, соблюдая красную строку. Этому в большой степени будут способствовать вопросы плана лекции, предложенные преподавателям. Следует обращать внимание на акценты, выводы, которые делает лектор, отмечая наиболее важные моменты в лекционном материале замечаниями «важно», «хорошо запомнить» и т.п. Можно делать это и с помощью разноцветных маркеров или ручек, подчеркивая термины и определения.

Целесообразно разработать собственную систему сокращений, аббревиатур и символов. Однако при дальнейшей работе с конспектом символы лучше заменить обычными словами для быстрого зрительного восприятия текста.

Работая над конспектом лекций, Вам всегда необходимо использовать не только учебник, но и ту литературу, которую дополнительно рекомендовал лектор. Именно такая серьезная, кропотливая работа с лекционным материалом позволит глубоко овладеть теоретическим материалом.

Подготовка к лабораторным занятиям.

Подготовку к каждому лабораторному занятию Вы должны начать с ознакомления с планом лабораторного занятия, который отражает содержание предложенной темы. Тщательное продумывание и изучение вопросов плана основывается на проработке текущего материала лекции, а затем изучения обязательной и дополнительной литературы, рекомендованной к данной теме. Все новые понятия по изучаемой теме необходимо выучить наизусть и внести в глоссарий, который целесообразно вести с самого начала изучения курса.

Результат такой работы должен проявиться в Вашей способности свободно ответить на теоретические вопросы практикума, выступать и участвовать в коллективном обсуждении вопросов изучаемой темы, правильно выполнять практические задания и контрольные работы.

В процессе подготовки к лабораторным занятиям, Вам необходимо обратить особое внимание на самостоятельное изучение рекомендованной литературы. При всей полноте конспектирования лекции в ней невозможно изложить весь материал из-за лимита аудиторных часов. Поэтому самостоятельная работа с учебниками, учебными пособиями, научной, справочной литературой, материалами периодических изданий и Интернета является наиболее эффективным методом получения дополнительных знаний, позволяет значительно активизировать процесс овладения информацией, способствует более глубокому усвоению изучаемого материала, формирует у Вас отношение к конкретной проблеме.

Рекомендации по работе с литературой.

Работу с литературой целесообразно начать с изучения общих работ по теме, а также учебников и учебных пособий. Далее рекомендуется перейти к анализу монографий и статей, рассматривающих отдельные аспекты проблем, изучаемых в рамках курса, а также официальных материалов и неопубликованных документов (научно-исследовательские работы, диссертации), в которых могут содержаться основные вопросы изучаемой проблемы.

Работу с источниками надо начинать с ознакомительного чтения, т.е. просмотреть текст, выделяя его структурные единицы. При ознакомительном чтении закладками отмечаются те страницы, которые требуют более внимательного изучения.

В зависимости от результатов ознакомительного чтения выбирается дальнейший способ работы с источником. Если для разрешения поставленной задачи требуется изучение некоторых фрагментов текста, то используется метод выборочного чтения. Если в книге нет подробного оглавления, следует обратить внимание ученика на предметные и именные указатели.

Избранные фрагменты или весь текст (если он целиком имеет отношение к теме) требуют вдумчивого, неторопливого чтения с «мысленной проработкой» материала. Такое чтение предполагает выделение: 1) главного в тексте; 2) основных аргументов; 3) выводов. Особое внимание следует обратить на то, вытекает тезис из аргументов или нет.

Необходимо также проанализировать, какие из утверждений автора носят проблематичный, гипотетический характер, и уловить скрытые вопросы.

Понятно, что умение таким образом работать с текстом приходит далеко не сразу. Наилучший способ научиться выделять главное в тексте, улавливать проблематичный характер утверждений, давать оценку авторской позиции – это сравнительное чтение, в ходе которого Вы знакомитесь с различными мнениями по одному и тому же вопросу, сравниваете весомость и доказательность аргументов сторон и делаете вывод о наибольшей убедительности той или иной позиции.

Если в литературе встречаются разные точки зрения по тому или иному вопросу из-за сложности прошедших событий и правовых явлений, нельзя их отвергать, не разобрав-

шись. При наличии расхождений между авторами необходимо найти рациональное зерно у каждого из них, что позволит глубже усвоить предмет изучения и более критично оценивать изучаемые вопросы. Знакомясь с особыми позициями авторов, нужно определять их схожие суждения, аргументы, выводы, а затем сравнивать их между собой и применять из них ту, которая более убедительна.

Следующим этапом работы с литературными источниками является создание конспектов, фиксирующих основные тезисы и аргументы. Можно делать записи на отдельных листах, которые потом легко систематизировать по отдельным темам изучаемого курса. Другой способ – это ведение тематических тетрадей-конспектов по одной какой-либо теме. Большие специальные работы монографического характера целесообразно конспектировать в отдельных тетрадях. Здесь важно вспомнить, что конспекты пишутся на одной стороне листа, с полями и достаточным для исправления и ремарок межстрочным расстоянием (эти правила соблюдаются для удобства редактирования). Если в конспектах приводятся цитаты, то непременно должно быть дано указание на источник (автор, название, выходные данные, № страницы). Впоследствии эта информация может быть использована при написании текста реферата или другого задания.

Таким образом, при работе с источниками и литературой важно уметь:

- сопоставлять, сравнивать, классифицировать, группировать, систематизировать информацию в соответствии с определенной учебной задачей;
- обобщать полученную информацию, оценивать прослушанное и прочитанное;
- фиксировать основное содержание сообщений; формулировать, устно и письменно, основную идею сообщения; составлять план, формулировать тезисы;
- готовить и презентовать развернутые сообщения типа доклада;
- работать в разных режимах (индивидуально, в паре, в группе), взаимодействуя друг с другом;
- пользоваться реферативными и справочными материалами;
- контролировать свои действия и действия своих товарищей, объективно оценивать свои действия;
- обращаться за помощью, дополнительными разъяснениями к преподавателю, другим студентам;
- пользоваться лингвистической или контекстуальной догадкой, словарями различного характера, различного рода подсказками, опорными в тексте (ключевые слова, структура текста, предваряющая информация и др.);
- использовать при говорении и письме перифраз, синонимичные средства, слова-описания общих понятий, разъяснения, примеры, толкования, «словотворчество»;
- повторять или перефразировать реплику собеседника в подтверждении понимания его высказывания или вопроса;
- обратиться за помощью к собеседнику (уточнить вопрос, переспросить и др.);
- использовать мимику, жесты (вообще и в тех случаях, когда языковых средств не хватает для выражения тех или иных коммуникативных намерений).

Подготовка к промежуточной аттестации.

При подготовке к промежуточной аттестации целесообразно:

- внимательно изучить перечень вопросов и определить, в каких источниках находятся сведения, необходимые для ответа на них;

- внимательно прочитать рекомендованную литературу;
- составить краткие конспекты ответов (планы ответов).

6. МАТЕРИАЛЬНО-ТЕХНИЧЕСКОЕ ОБЕСПЕЧЕНИЕ

По всем видам учебной деятельности в рамках дисциплины используются аудитории, кабинеты и лаборатории, оснащенные необходимым специализированным и лабораторным оборудованием.

Наименование специальных помещений	Оснащенность специальных помещений	Перечень лицензионного программного обеспечения / Реквизиты подтверждающего документа
учебные аудитории для проведения занятий лекционного типа	Мебель: учебная мебель Технические средства обучения: экран, проектор, компьютер	MS Office, Windows / Корпоративные академические лицензии бессрочные Microsoft Open License №47425744, 48248803, 41251589, 46314939, 44964701, 43925361, 45936776, 47425744, 41875901, 41318363, 60102643; <i>{при необходимости дополнить из списка</i>
учебные аудитории для проведения занятий семинарского типа, групповых и индивидуальных консультаций, текущего контроля и промежуточной аттестации	Мебель: учебная мебель Технические средства обучения: экран, проектор, компьютер	<i>http://www.tstu.ru/prep/metod/doc/opop/21.doc}</i>
учебная аудитория для проведения занятий лабораторного и семинарского типа, групповых и индивидуальных консультаций, текущего контроля и промежуточной аттестации - «Лаборатория гидромеханических и тепловых процессов»	Мебель: учебная мебель Оборудование: фильтр рамный; установка для исследования процесса осаждения, установка для изучения взвешенно-го слоя, установка для изучения процесса теплообмена, холодильная установка	
учебная аудитория для проведения занятий лабораторного и семинарского типа, групповых и индивидуальных консультаций, текущего контроля и промежуточной аттестации - «Лаборатория диффузионных жидкофазных процессов»	Мебель: учебная мебель Оборудование: установка ректификационная	
учебная аудитория для проведения занятий лабораторного и семинарского типа, групповых и индивидуальных консультаций, текущего контроля и промежуточной аттестации - «Лаборатория диффузионных твердофазных процессов»	Мебель: учебная мебель Оборудование: установка адсорбционная	
учебная аудитория для проведения занятий лабораторного и семинарского типа, групповых и индивидуальных консультаций, текущего контроля и промежуточной аттестации - «Лаборатория мембранных процессов»	Мебель: учебная мебель Оборудование: установка ультрафильтрационная	

Для самостоятельной работы обучающихся предусмотрены помещения, укомплектованные специализированной мебелью, оснащенные компьютерной техникой с возможностью подключения к сети «Интернет» и обеспечением доступа в электронную информационно-образовательную среду университета.

27.03.04 Управление в технических системах
« Системы и средства управления технологическими процессами»

Наименование помещений для самостоятельной работы обучающихся	Оснащенность помещений для самостоятельной работы обучающихся	Перечень лицензионного программного обеспечения / Реквизиты подтверждающего документа
Помещение для самостоятельной работы обучающихся (читальный зал Научной библиотеки)	Мебель: учебная мебель Комплект специализированной мебели: компьютерные столы Оборудование: компьютерная техника с подключением к информационно-коммуникационной сети «Интернет» и доступом в электронную информационно-образовательную среду образовательной организации, веб-камеры, коммуникационное оборудование, обеспечивающее доступ к сети интернет (проводное соединение и беспроводное соединение по технологии Wi-Fi)	Microsoft Windows 7 pro Лицензия №49487340 Microsoft Office2007 Лицензия №49487340
Помещение для самостоятельной работы обучающихся (ауд. 333/А)	Мебель: учебная мебель Комплект специализированной мебели: компьютерные столы Оборудование: компьютерная техника с подключением к информационно-коммуникационной сети «Интернет» и доступом в электронную информационно-образовательную среду образовательной организации, веб-камеры, коммуникационное оборудование, обеспечивающее доступ к сети интернет (проводное соединение и беспроводное соединение по технологии Wi-Fi)	Microsoft Windows XP Лицензия №44964701 Microsoft Office 2007 Лицензия №44964701

7. ТЕКУЩИЙ КОНТРОЛЬ УСПЕВАЕМОСТИ И ПРОМЕЖУТОЧНАЯ АТТЕСТАЦИЯ

Проверка достижения результатов обучения по дисциплине осуществляется в рамках текущего контроля успеваемости и промежуточной аттестации.

7.1. Текущий контроль успеваемости

Текущий контроль успеваемости включает в себя мероприятия по оцениванию выполнения лабораторных работ и заданий для самостоятельной работы. Мероприятия текущего контроля успеваемости приведены в таблице 7.1.

Таблица 7.1 – Мероприятия текущего контроля успеваемости

Обозначение	Наименование	Форма контроля
ЛР01	Разделение жидких и газовых неоднородных систем. Разделение жидких неоднородных систем путем гравитационного осаждения.	защита
ЛР02	Разделение жидких и газовых неоднородных систем. Изучение гидродинамики псевдооживленного слоя.	защита
ЛР03	Разделение жидких и газовых неоднородных систем. Изучение основных закономерностей процесса фильтрования.	защита
ЛР04	Исследование процессов теплоотдачи при вынужденном движении теплоносителей.	защита
ЛР05	Промышленные способы подвода и отвода теплоты в химической аппаратуре. . Исследование парокомпрессионной холодильной установки.	защита
ЛР06	Изучение процесса ректификации бинарной смеси.	защита
ЛР07	Изучение адсорбции в аппарате с неподвижным слоем зернистого адсорбента.	защита
ЛР08	Разделение жидких систем методом ультрафильтрации.	защита
СР01	Применение теории подобия в расчетах и проектировании новых технологических процессов.	реферат

7.2. Промежуточная аттестация

Формы промежуточной аттестации по дисциплине приведены в таблице 7.2.

Таблица 7.2 – Формы промежуточной аттестации

Обозначение	Форма отчетности	Очная
Зач01	Зачет	4 семестр

8. ФОНД ОЦЕНОЧНЫХ СРЕДСТВ

8.1. Оценочные средства

Оценочные средства соотнесены с результатами обучения по дисциплине и индикаторами достижения компетенций.

ИД-1 (ОПК-1) Знать: основы высшей математики, физики, химии, механики, электротехники и электроники, теоретические основы технологических процессов

Результаты обучения	Контрольные мероприятия
Формулирует кинетические закономерности, описывающие гидродинамические и механические процессы, тепловые процессы, массообменные процессы.	СР01, Зач01
Воспроизводит основные принципы расчета гидродинамических и механических процессов, тепловых и, массообменных процессов.	Зач01
Перечисляет аппараты, необходимые для осуществления гидродинамических, механических, тепловых и массообменных процессов.	Зач01

Темы реферата СР01

1. Первая теорема теории подобия
2. Вторая теорема теории подобия
3. Третья теорема теории подобия
4. Критериальные уравнения
5. Особенности использования критериальных уравнений в различных технологических процессах
6. Критерии подобия

Теоретические вопросы к зачету Зач01:

1. Классификация основных технологических процессов
2. Основное кинетическое уравнение.
3. Понятие о скорости процесса, движущей силе и сопротивлении.
4. Общие принципы технологического расчета аппаратов и материальный и энергетический балансы, кинетические параметры, основные размеры аппаратов.
5. Теория подобия.
6. Понятие о подобии физических явлений.
7. Критерии подобия, критериальные уравнения и их анализ.
8. Метод анализа размерностей.
9. Классификация неоднородных систем.
10. Отстаивание: физическая сущность и его применение в химической технологии.
11. Основные характеристики и область применения псевдооживленного слоя.
12. Аппараты, в которых осуществляется процесс с применением псевдооживленного слоя.
13. Фильтрация под действием перепада давлений: с отложением осадка, с забивкой пор фильтра.
14. Классификация фильтрующей аппаратуры.
15. Тепловые процессы и аппараты: основы теории передачи теплоты, промышленные способы подвода и отвода теплоты в химической аппаратуре.

16. Нагревание, значение нагревания при осуществлении процессов химической технологии.
17. Нагревание водяным паром, топочными газами, промежуточными теплоносителями, электрическим током.
18. Конденсация поверхностная и смешением. Схема расчета барометрического конденсатора.
19. Охлаждение: водой, воздухом, льдом. Принципиальные схемы, тепловой баланс.
20. Выбор теплообменника и методика расчета теплообменного аппарата.
21. Выпаривание: физическая сущность процесса и его применение.
22. Принципиальные схемы выпаривания: однократное, многократное, с тепловым насосом.
23. Методика расчета выпарных установок.
24. Холодильные процессы: перенос тепла с низшего температурного уровня на высший.
25. Обратный цикл Карно.
26. Общие положения процесса массопередачи.
27. Сущность процесса массопередачи и применение в химической технологии.
28. Способы выражения состава взаимодействующих фаз.
29. Общие сведения по равновесию, понятие химического потенциала и термодинамического равновесия.
30. Расчет процессов массопередачи: уравнение материального баланса и рабочей линии, оптимальное положение рабочей линии,
31. Движущая сила процесса массопередачи, уравнение для средней движущей силы,
32. Абсорбция: физическая сущность процесса и его применение в химической технологии.
33. Ректификация физическая сущность процесса и его применение в химической технологии.
34. Экстрагирование: физическая сущность процессов и их применение в химической технологии.
35. Сушка физическая сущность процесса и его применение в химической технологии.
36. Адсорбция и ионообмен: физическая сущность процесса и его применение в химической технологии.

ИД-2 (ОПК-1) Уметь: выявлять естественнонаучную сущность проблем, возникающих в ходе профессиональной деятельности, привлекать для их решения соответствующий физико-математический аппарат

Результаты обучения	Контрольные мероприятия
Использует принципы гидромеханического подобия для решения задачи разделения неоднородных смесей	ЛР01, ЛР02
Решает вопросы обеспечения теплового режима технологического процесса производства	ЛР04, ЛР05
Применяет основные закономерности массопереноса при расчете процессов технологических производств	ЛР07

Вопросы к защите лабораторной работы ЛР01

1. Движущая сила в гидромеханических процессах.
2. Критериальной уравнение процесса отстаивания.
3. Необходимое условие работы пылесадительной камеры.
4. Виды отстойников.

Вопросы к защите лабораторной работы ЛР02

1. Характеристики псевдооживленного слоя.
2. Применение псевдооживленного слоя в промышленности
3. Преимущества и недостатки процесса псевдооживления.

Вопросы к защите лабораторной работы ЛР04

1. Режимы движения теплоносителей.
2. Аппаратурное оформление процесса теплопередачи.
3. Основное уравнение теплопередачи.
4. Способы передачи тепла.

Вопросы к защите лабораторной работы ЛР05

1. Принцип работы оборудования по обратному циклу Корно.
2. Виды хладоагентов.
3. Характеристики холодильного оборудования.
4. Изображение обратного цикла Корно на Т-І диаграмме.

Вопросы к защите лабораторной работы ЛР07

1. Виды адсорбентов
2. Требования к адсорбентам.
3. Расчет процесса адсорбции.
4. Типы технологических схем адсорбции

ИД-3 (ОПК-1) Иметь навыки: применения знаний в области естественных наук и математики для анализа задач профессиональной деятельности

Результаты обучения	Контрольные мероприятия
Использует методики расчета основных процессов и аппаратов химической и пищевой технологии.	ЛР03
Решает задачи определения основных параметров процессов и аппаратов химической и пищевой технологии	ЛР06
Применяет основные кинетические закономерности при расчете основных процессов и аппаратов химической и пищевой технологии.	ЛР08

Вопросы к защите лабораторной работы ЛР03

1. Движущая сила процесса фильтрования.
2. Фильтрующие элементы.
3. Фильтрование в режиме постоянного давления.
4. Фильтрование в режиме постоянной скорости.
5. Периодические фильтры
6. Непрерывные фильтры.

Вопросы к защите лабораторной работы ЛР06

1. Движущая сила процесса ректификации.
2. Фазовая диаграмма ректификации
3. Рабочая линия процесса ректификации.
4. Флегмовое число.
5. Число теоретических ступеней изменения концентрации.

Вопросы к защите лабораторной работы ЛР08

1. Движущая сила процесса ультрафильтрации.

2. Область применения ультрафильтрации.
3. Типы ультрафильтрационных мембран.
4. Параметры, влияющие на технологический процесс ультрафильтрационного разделения.

8.2. Критерии и шкалы оценивания

8.2.1. Шкалы оценивания

Для контрольных мероприятий устанавливается минимальное и максимальное количество баллов в соответствии с таблицей 8.1.

Контрольное мероприятие считается пройденным успешно при условии набора количества баллов не ниже минимального.

Результат обучения по дисциплине считается достигнутым при успешном прохождении обучающимся всех контрольных мероприятий, относящихся к данному результату обучения.

Таблица 8.1 – Шкалы оценивания контрольных мероприятий

Обозначение	Наименование	Форма контроля	Количество баллов	
			min	max
ЛР01	Разделение жидких и газовых неоднородных систем. Разделение жидких неоднородных систем путем гравитационного осаждения.	защита отчета	5	10
ЛР02	Разделение жидких и газовых неоднородных систем. Изучение гидродинамики псевдооживленного слоя.	защита отчета	5	10
ЛР0	Разделение жидких и газовых неоднородных систем. Изучение основных закономерностей процесса фильтрования.	защита отчета	5	10
ЛР0	Исследование процессов теплоотдачи при вынужденном движении теплоносителей.	защита отчета	5	10
ЛР0	Промышленные способы подвода и отвода теплоты в химической аппаратуре. . Исследование парокомпрессионной холодильной установки.	защита отчета	5	10
ЛР0	Изучение процесса ректификации бинарной смеси.	защита отчета	5	10
ЛР0	Изучение адсорбции в аппарате с неподвижным слоем зернистого адсорбента.	защита отчета	5	10
ЛР0	Разделение жидких систем методом ультрафильтрации.	защита отчета	5	10
СР04	Применение теории подобия в расчетах и проектировании новых технологических процессов.	реферат	2	5
Зач01	Зачет	зачет	17	40

8.2.2. Критерии оценивания

При оценивании результатов обучения по дисциплине в ходе текущего контроля успеваемости используются следующие критерии.

Минимальное количество баллов выставляется обучающемуся при выполнении всех указанных показателей (Таблица 8.2), допускаются несущественные неточности в изложении и оформлении материала

Таблица 8.2 – Критерии оценивания мероприятий текущего контроля успеваемости

Наименование, обозначение	Показатели выставления минимального количества баллов
Лабораторная работа	лабораторная работа выполнена в полном объеме; по лабораторной работе представлен отчет, содержащий необходимые расчеты, выводы, оформленный в соответствии с установленными требованиями; на защите лабораторной работы даны правильные ответы не менее чем на 50% заданных вопросов
Реферат	тема реферата раскрыта; использованы рекомендуемые источники; соблюдены требования к объему и оформлению реферата

При оценивании результатов обучения по дисциплине в ходе промежуточной аттестации используются следующие критерии.

Зачет (Зач01).

Задание состоит из 2 теоретических вопросов.

Время на подготовку: 45 минут.

Каждый теоретический вопрос оценивается максимально 20 баллами. Максимальное суммарное количество баллов – 40.

Критерии оценивания ответа на теоретический вопрос


Показатель	Максимальное количество баллов
Знание определений основных понятий, грамотное употребления понятий	4
Полнота раскрытия вопроса	6
Умение раскрыть взаимосвязи между отдельными компонентами (понятиями и моделями, теоремами и их применением, данными и формулами и т.п.)	6
Ответы на дополнительные вопросы	4
Всего	20

Итоговая оценка по дисциплине выставляется с учетом результатов текущего контроля (приведенных к норме в 60 баллов) с использованием следующей шкалы.

Оценка	Набрано баллов
«зачтено»	41-100
«не зачтено»	0-40

МИНИСТЕРСТВО НАУКИ И ВЫСШЕГО ОБРАЗОВАНИЯ РОССИЙСКОЙ ФЕДЕРАЦИИ
Федеральное государственное бюджетное образовательное учреждение
высшего образования

«Тамбовский государственный технический университет»
(ФГБОУ ВО «ТГТУ»)



УТВЕРЖДАЮ

Директор института автоматизации и
информационных технологий

Ю.Ю. Громов
« 21 » января 2021 г.

РАБОЧАЯ ПРОГРАММА ДИСЦИПЛИНЫ

ФТД.01 История Тамбовского края

(шифр и наименование дисциплины в соответствии с утвержденным учебным планом подготовки)

Направление

27.03.04 Управление в технических системах

(шифр и наименование)

Профиль

Системы и средства управления технологическими процессами

(наименование профиля образовательной программы)

Формы обучения: **очная, заочная**

Кафедра: **История и философия**

(наименование кафедры)

Составитель:

К.И.Н., доцент
степень, должность

подпись

И. В. Двухжилова
инициалы, фамилия

Заведующий кафедрой

подпись

А. А. Слезин
инициалы, фамилия

Тамбов 2021

1. ПЛАНИРУЕМЫЕ РЕЗУЛЬТАТЫ ОБУЧЕНИЯ ПО ДИСЦИПЛИНЕ И ЕЕ МЕСТО В СТРУКТУРЕ ОПОП

Цель освоения дисциплины – достижение планируемых результатов обучения (таблица 1.1), соотнесенных с индикаторами достижения компетенций и целью реализации ОПОП.

Дисциплина входит в состав части образовательной программы, формируемой участниками образовательных отношений.

Таблица 1.1 – Результаты обучения по дисциплине

Код, наименование индикатора	Результаты обучения по дисциплине
ФК-1 способность анализировать социально значимые проблемы и процессы Тамбовского края; использовать основные методы краеведения при решении социальных и профессиональных задач	
ИД-1 (ФК-1) Демонстрирует уважительное отношение к историческому наследию и социокультурным традициям родного края в контексте истории России	знание основных фактов и особенностей исторического развития Тамбовского края и его культуры
	умение анализировать и прогнозировать развитие современных социальных процессов в Тамбовской области
	владение навыками письменного аргументированного изложения собственной точки зрения по проблемам регионального развития
	владение приемами работы с источниками исторического краеведения

Результаты обучения по дисциплине достигаются в рамках осуществления всех видов контактной и самостоятельной работы обучающихся в соответствии с утвержденным учебным планом.

Индикаторы достижения компетенций считаются сформированными при достижении соответствующих им результатов обучения.

2. ОБЪЁМ ДИСЦИПЛИНЫ

Объем дисциплины составляет 2 зачетные единицы.

Ниже приведено распределение общего объема дисциплины (в академических часах) в соответствии с утвержденным учебным планом.

Виды работ	Форма обучения	
	Очная	Заочная
	2 семестр	1 курс
<i>Контактная работа</i>	17	3
занятия лекционного типа	16	2
лабораторные занятия	0	0
практические занятия	0	0
курсовое проектирование	0	0
консультации	0	0
промежуточная аттестация	1	1
<i>Самостоятельная работа</i>	55	69
<i>Всего</i>	72	72

3. СОДЕРЖАНИЕ ДИСЦИПЛИНЫ

Тема 1. Археологические культуры на территории Тамбовского края

1. Источники краеведения. Развитие краеведения на Тамбовщине.
2. Археология как наука.
3. Поселения первобытных людей в эпоху неолита.
4. Археологические культуры эпохи бронзового века.
5. Оседлые археологические культуры железного века.
6. Культуры кочевых народов железного века на территории.

Тема 2. Тамбовский край в XVII–XVIII вв.

1. Предпосылки колонизации района Дикого поля в XVI–XVII в. Строительство Белгородской засечной черты.
2. Тамбовщина в государственно-административных преобразованиях XVIII века.
3. Социально-экономическое развитие края в XVII–XVIII вв.
4. Социальные и религиозные конфликты XVII–XVIII вв. и Тамбовский край.
5. Культура и быт населения Тамбовщины в XVII–XVIII вв.

Тема 3. Тамбовская губерния в конце XVIII – XIX в.

1. Социально-экономическое развитие губернии. Социальная структура населения.
2. Тамбовчане в Отечественной войне 1812 г.
3. Общественные движения в губернии в дореформенный период. Декабристы – наши земляки. Холерный бунт.
4. Предложения тамбовских помещиков по освобождению крестьян. Особенности реализации крестьянской реформы на Тамбовщине.
5. Создание земских органов в губернии. Деятельность земских учреждений губернии в 1865-1890 годах.
6. Развитие образования в губернии. Земские школы.
7. Органы городского самоуправления и их роль в развитии городов губернии.
8. Культура края в XIX веке.

Тема 4. Тамбовская губерния начала XX века

1. Социально-экономическое развитие губернии в начале XX века.
2. Крестьянское землевладение и землепользование губернии в условиях столыпинской реформы и Первой Мировой войны.
3. Общественные и политические организации в губернии.
4. Деятельность политических партий.
5. Культура губернии начала XX века.

Тема 5. Тамбовщина на историческом переломе

1. 1917 г. в Тамбовском крае.
2. Тамбовская губерния в первые годы Гражданской войны. Политика «военного коммунизма».
3. Причины «Антоновщины». Движущие силы. Основные этапы восстания.

Тема 6. Тамбовщина в 1920-30-е годы

1. Последствия «военного коммунизма» и Гражданской войны.
2. НЭП.
3. Форсированное строительство социализма в конце 1920-х – 1930-е годы.
4. Изменения в административном устройстве края. Создание Тамбовской области.
5. Культурное строительство в крае.

Тема 7. Тамбовская область в годы Великой Отечественной войны

1. Переход экономики на военные рельсы.

2. Помощь населения области фронту.
3. Деятельность эвакуационных госпиталей.
4. Мужество и героизм наших земляков на фронтах войны.
5. Изменения в народонаселении края.

Тема 8. Развитие края во второй половине XX века

1. Восстановление и развитие промышленности и сельского хозяйства в послевоенный период.
2. Аграрные эксперименты и их последствия для сельского хозяйства области.
3. Изменения в экономике и общественной жизни в период перестройки (1985-1991).
4. Культура края во второй половине XX в.

Самостоятельная работа:

СР01. Исторический портрет.

Пользуясь рекомендованной литературой и другими источниками подготовить исторический портрет человека любой эпохи в виде доклада. Необходимо показать влияние эпохи на человека и его возможности, оценить вклад персоналий в историю края и страны в целом.

СР02. Подготовка реферата.

Привлекая рекомендованную литературу, этнографические и иные источники подготовить реферат на выбранную и согласованную тему, оформив его в соответствии с предъявляемыми требованиями.

4. ПЕРЕЧЕНЬ УЧЕБНОЙ ЛИТЕРАТУРЫ, ИНФОРМАЦИОННЫХ РЕСУРСОВ И ТЕХНОЛОГИЙ

4.1. Учебная литература

1. Безгин, В. Б. Крестьянская повседневность (традиции конца XIX – начала XX века) [Электронный ресурс]: Монография / В. Б. Безгин. – Тамбов: Издательство ТГТУ, 2004. – Режим доступа: <http://tstu.ru/book/elib/pdf/2004/bezgin.pdf>
2. Бредихин, В.Е. Комсомольские кадры и кадровая политика ВЛКСМ в годы Великой Отечественной войны 1941–1945 гг. (на материале территориальных организаций) [Электронный ресурс]: Монография. Тамбов: Издательский центр ФГБОУ ВО «ТГТУ», 2020. – Режим доступа: <https://tstu.ru/book/elib/pdf/2020/Bredixin.pdf>
3. Бредихин, В. Е. Тамбовская область в годы Великой отечественной войны [Электронный ресурс]. Методические разработки / В.Е. Бредихин. – Тамбов: Издательство ТГТУ, 2007. – 32 с. – Режим доступа: http://tstu.ru/book/elib/pdf/2007/k_Bredixin5.pdf
4. Двухжилова, И. В. История Тамбовского края [Электронный ресурс]. Контрольные работы / И. В. Двухжилова, А. А. Слезин. – Тамбов: Издательство ТГТУ, 2007. – Режим доступа: http://tstu.ru/book/elib/pdf/2007/k_Dvuxjilova1.pdf
5. Двухжилова, И. В. История Тамбовского края с древнейших времён до середины XIX века [Электронный ресурс]. Учебное пособие / И. В. Двухжилова. – Тамбов: Издательство ТГТУ, 2009. – Режим доступа: <http://tstu.ru/book/elib/pdf/2009/dvuzilova-a.pdf>
6. Двухжилова, И. В. История Тамбовского края середины XIX – начала XX в. [Электронный ресурс]. Учебное пособие / И. В. Двухжилова. – Тамбов: Издательство ТГТУ, 2010. – Режим доступа: <http://tstu.ru/book/elib/pdf/2010/dvuxjilova.pdf>
7. Двухжилова, И. В. История Тамбовского края. XX век [Электронный ресурс]: Учебное пособие / И. В. Двухжилова. – Тамбов: Издательство ТГТУ, 2011. – Режим доступа: <http://tstu.ru/book/elib/pdf/2011/dvuhghilova.pdf>
8. Есиков, С. А. Крестьянская община (земельное общество) в общественно-политической и хозяйственной жизни доколхозной деревни в 1920-е годы (на материалах Тамбовской губернии) [Электронный ресурс]. Учебное пособие / С. А. Есиков, М. М. Есикова. – Тамбов: Издательство ФГБОУ ВПО «ТГТУ», 2013. – Режим доступа: <http://tstu.ru/book/elib/pdf/2013/esikov.pdf>
9. Мининок, Я. В. Краеведение. Краткий курс лекций для студентов высших учебных заведений: учебно-методическое пособие / Я. В. Мининок. – Симферополь: Университет экономики и управления, 2019. – 196 с. – Режим доступа: <http://www.iprbookshop.ru/89501.html>
10. Пирожкова, И. Г. Тамбов в Полном собрании законов Российской империи [Электронный ресурс]. Учебное пособие / И. Г. Пирожкова, В. В. Красников. – Тамбов: Издательство ФГБОУ ВПО «ТГТУ», 2013. <http://tstu.ru/book/elib1/exe/2013/pirojkov-1.exe>
11. Савицкая, О. Н. Историческое краеведение: история, теория и практика краеведческих исследований на материалах Нижнего Поволжья и Волго-Донского междуречья [Электронный ресурс]: учебно-методическое пособие / О. Н. Савицкая, А. В. Липатов. – Электрон. текстовые данные. – Волгоград: Волгоградский государственный социально-педагогический университет, «Перемена», 2016. – 85 с. – Режим доступа: <http://www.iprbookshop.ru/44314.html>

4.2. Интернет-ресурсы, в том числе современные профессиональные базы данных и информационные справочные системы

- Университетская информационная система «РОССИЯ» <https://uisrussia.msu.ru>
Справочно-правовая система «Консультант+» <http://www.consultant-urist.ru>
Справочно-правовая система «Гарант» <http://www.garant.ru>

База данных Web of Science <https://apps.webofknowledge.com/>

База данных Scopus <https://www.scopus.com>

Портал открытых данных Российской Федерации <https://data.gov.ru>

База открытых данных Министерства труда и социальной защиты РФ
<https://rosmintrud.ru/opendata>

База данных Научной электронной библиотеки eLIBRARY.RU <https://elibrary.ru/>

База данных профессиональных стандартов Министерства труда и социальной защиты РФ
<http://profstandart.rosmintrud.ru/obshchiy-informatsionnyy-blok/natsionalnyy-reestr-professionalnykh-standartov/>

Базы данных Министерства экономического развития РФ <http://www.economy.gov.ru>

База открытых данных Росфинмониторинга <http://www.fedsfm.ru/opendata>

Электронная база данных «Издательство Лань» <https://e.lanbook.com>

Электронная библиотечная система «IPRbooks» <http://www.iprbookshop.ru>

База данных «Электронно-библиотечная система «ЭБС ЮРАЙТ» <https://www.biblio-online.ru>

База данных электронно-библиотечной системы ТГТУ <http://elib.tstu.ru>

Федеральная государственная информационная система «Национальная электронная библиотека» <https://нэб.пф>

Национальный портал онлайн обучения «Открытое образование» <https://openedu.ru>

Электронная база данных "Polpred.com Обзор СМИ" <https://www.polpred.com>

Официальный сайт Федерального агентства по техническому регулированию и метрологии <http://protect.gost.ru/>

Ресурсы электронной информационно-образовательной среды университета представлены в локальном нормативном акте «Положение об электронной информационно-образовательной среде Тамбовского государственного технического университета».

Электронные образовательные ресурсы, к которым обеспечен доступ обучающихся, в т.ч. приспособленные для использования инвалидами и лицами с ограниченными возможностями здоровья, приведены на официальном сайте университета в разделе «Университет»-«Сведения об образовательной организации»-«Материально-техническое обеспечение и оснащенность образовательного процесса».

Сведения о лицензионном программном обеспечении, используемом в образовательном процессе, представлены на официальном сайте университета в разделе «Образование»-«Учебная работа»-«Доступное программное обеспечение».

5. МЕТОДИЧЕСКИЕ УКАЗАНИЯ ДЛЯ ОБУЧАЮЩИХСЯ ПО ОСВОЕНИЮ ДИСЦИПЛИНЫ

Подготовка к лекционному занятию включает выполнение всех видов заданий, рекомендованных к каждой лекции.

В ходе лекционных занятий необходимо вести конспектирование учебного материала, обращать внимание на даты, факты, формулировки определений, раскрывающие содержание тех или иных явлений и процессов. Желательно оставить в рабочих конспектах поля, на которых делать пометки из рекомендованной литературы, дополняющие материал прослушанной лекции.

Необходимо задавать преподавателю уточняющие вопросы с целью уяснения теоретических положений, разрешения спорных ситуаций. Целесообразно дорабатывать свой конспект лекции, делая в нем соответствующие записи из литературы, рекомендованной преподавателем и предусмотренной учебной программой.

Самостоятельная работа обучающегося является основным средством овладения учебным материалом во время, свободное от обязательных учебных занятий. Самостоятельная работа может выполняться в библиотеке университета, учебных кабинетах, компьютерных классах, а также в домашних условиях. Содержание самостоятельной работы определяется рабочей программой дисциплины, методическими материалами, заданиями и указаниями преподавателя.

Реферат представляет собой письменную работу по определённой теме, в которой собрана информация из нескольких источников: обзор соответствующих устных и других источников, цели и задачи, основной материал, полученные выводы, список источников.

6. МАТЕРИАЛЬНО-ТЕХНИЧЕСКОЕ ОБЕСПЕЧЕНИЕ

По всем видам учебной деятельности в рамках дисциплины используются аудитории, оснащенные необходимым специализированным оборудованием.

Наименование специальных помещений	Оснащенность специальных помещений	Перечень лицензионного программного обеспечения / Реквизиты подтверждающего документа
учебные аудитории для проведения занятий лекционного типа	Мебель: учебная мебель Технические средства обучения: экран, проектор, компьютер	MS Office, Windows / Корпоративные академические лицензии бессрочные Microsoft Open License №47425744, 48248803, 41251589, 46314939, 44964701, 43925361, 45936776, 47425744, 41875901, 41318363, 60102643
учебные аудитории для проведения занятий семинарского типа, групповых и индивидуальных консультаций, текущего контроля и промежуточной аттестации	Мебель: учебная мебель Технические средства обучения	

Для самостоятельной работы обучающихся предусмотрены помещения, укомплектованные специализированной мебелью, оснащенные компьютерной техникой с возможностью подключения к сети «Интернет» и обеспечением доступа в электронную информационно-образовательную среду университета.

Наименование помещений для самостоятельной работы обучающихся	Оснащенность помещений для самостоятельной работы обучающихся	Перечень лицензионного программного обеспечения / Реквизиты подтверждающего документа
Помещение для самостоятельной работы обучающихся (читальный зал Научной библиотеки)	Мебель: учебная мебель Комплект специализированной мебели: компьютерные столы Оборудование: компьютерная техника с подключением к информационно-коммуникационной сети «Интернет» и доступом в электронную информационно-образовательную среду образовательной организации, веб-камеры, коммуникационное оборудование, обеспечивающее доступ к сети интернет (проводное соединение и беспроводное соединение по технологии Wi-Fi)	Microsoft Windows 7 pro Лицензия №49487340 Microsoft Office2007 Лицензия №49487340
Помещение для самостоятельной работы обучающихся (ауд. 333/А)	Мебель: учебная мебель Комплект специализированной мебели: компьютерные столы Оборудование: компьютерная техника с подключением к информационно-коммуникационной сети «Интернет» и доступом в электронную информационно-образовательную среду образовательной организации, веб-камеры, коммуникационное оборудование, обеспечивающее доступ к сети интернет (проводное соединение и беспроводное соединение по технологии Wi-Fi)	Microsoft Windows XP Лицензия №44964701 Microsoft Office 2007 Лицензия №44964701

7. ТЕКУЩИЙ КОНТРОЛЬ УСПЕВАЕМОСТИ И ПРОМЕЖУТОЧНАЯ АТТЕСТАЦИЯ

Проверка достижения результатов обучения по дисциплине осуществляется в рамках текущего контроля успеваемости и промежуточной аттестации.

7.1. Текущий контроль успеваемости

Текущий контроль успеваемости включает в себя мероприятия по оцениванию выполнения, заданий для самостоятельной работы. Мероприятия текущего контроля успеваемости приведены в таблице 7.1.

Таблица 7.1 – Мероприятия текущего контроля успеваемости

Обозначение	Наименование	Форма контроля
CP01	Исторический портрет	доклад
CP02	Подготовка реферата	реферат

7.2. Промежуточная аттестация

Формы промежуточной аттестации по дисциплине приведены в таблице 7.2.

Таблица 7.2 – Формы промежуточной аттестации

Обозначение	Форма отчетности	Очная	Заочная
Зач01	Зачет	2 семестр	1 курс

8. ФОНД ОЦЕНОЧНЫХ СРЕДСТВ

8.1. Оценочные средства

Оценочные средства соотнесены с результатами обучения по дисциплине и индикаторами достижения компетенций.

ИД-1 (ФК-1) Демонстрирует уважительное отношение к историческому наследию и социокультурным традициям родного края в контексте истории России

Результаты обучения	Контрольные мероприятия
знание основных фактов и особенностей исторического развития Тамбовского края и его культуры	СР01, Зач01
умение анализировать и прогнозировать развитие современных социальных процессов в Тамбовской области	СР01, СР02, Зач01
владение навыками письменного аргументированного изложения собственной точки зрения по проблемам регионального развития	СР01, СР02, Зач01
владение приёмами работы с источниками исторического краеведения	СР01, СР02, Зач01

Темы реферата СР02

1. Сельский быт в 19??-е годы (на примере семьи *(фамилия)*)
2. Быт горожанина в 19??-е годы (на примере семьи *(фамилия)*)
3. Студенческий быт в 19__-е (200_-е) годы (по воспоминаниям *ФИО*).
4. Жилище горожанина (на примере семьи *(фамилия)*).
5. Жилище сельского жителя (на примере семьи *(фамилия)*).
6. «Городские (сельские) легенды» (*по воспоминаниям старожилов*).
7. Исследовательская работа (*тема согласовывается с преподавателем*).
8. «Биография» фотографии из семейного архива.

Тестовые задания к зачету Зач01

База тестовых заданий размещена в системе VitaLMS, включает в себя 250 вопросов, из которых обучающемуся предлагается ответить на 30. Выборка осуществляется репрезентативно по следующим темам:

1. Историческое краеведение как научная дисциплина.
2. Археологические культуры на территории Тамбовского края.
3. Тамбовская губерния в начале XX в.
4. Тамбовский край в XIX в.
5. Тамбовский край в XVII в.
6. Тамбовский край в XVIII в.
7. Тамбовский край в XX – начале XXI в.

8.2. Критерии и шкалы оценивания

8.2.1. Шкалы оценивания

Для контрольных мероприятий устанавливается минимальное и максимальное количество баллов в соответствии с таблицей 8.1.

Контрольное мероприятие считается пройденным успешно при условии набора количества баллов не ниже минимального.

Результат обучения по дисциплине считается достигнутым при успешном прохождении обучающимся всех контрольных мероприятий, относящихся к данному результату обучения.

Таблица 8.1 – Шкалы оценивания контрольных мероприятий

Обозначение	Наименование	Форма контроля	Количество баллов	
			min	max
СР01	Исторический портрет	доклад	10	30
СР02	Подготовка реферата	реферат	10	30
Зач01	Зачет	зачет	0	100

8.2.2. Критерии оценивания

При оценивании результатов обучения по дисциплине в ходе текущего контроля успеваемости используются следующие критерии.

Минимальное количество баллов выставляется обучающемуся при выполнении всех указанных показателей (Таблица 8.2), допускаются несущественные неточности в изложении и оформлении материала

Таблица 8.2 – Критерии оценивания мероприятий текущего контроля успеваемости

Наименование, обозначение	Показатели выставления максимального количества баллов
Доклад	тема доклада раскрыта, сформулированы выводы; соблюдены требования к объему и оформлению доклада (презентации к докладу);
Реферат	тема реферата раскрыта; использование источников обосновано; соблюдены требования к оригинальности, объему и оформлению реферата (включая грамотность изложения)

При оценивании результатов обучения по дисциплине в ходе промежуточной аттестации используются следующие критерии.

Зачет (Зач01).

Промежуточная аттестация проводится в форме компьютерного тестирования.

Продолжительность тестирования: 40 минут.

Результаты тестирования оцениваются максимально 40 баллами, при этом процент правильных ответов $P(0-100\%)$ приводится к норме N в 40 баллов по следующей формуле:

$$N=0,4*P$$

Итоговая оценка по дисциплине выставляется с учетом результатов текущего контроля (приведенных к норме в 60 баллов) с использованием следующей шкалы.

Оценка	Набрано баллов
«зачтено»	41-100
«не зачтено»	0-40

МИНИСТЕРСТВО НАУКИ И ВЫСШЕГО ОБРАЗОВАНИЯ РОССИЙСКОЙ ФЕДЕРАЦИИ
Федеральное государственное бюджетное образовательное учреждение
высшего образования

«Тамбовский государственный технический университет»
(ФГБОУ ВО «ТГТУ»)



УТВЕРЖДАЮ

Директор Института автоматизации и
информационных технологий

Ю.Ю. Громов

января 20 21 г.

РАБОЧАЯ ПРОГРАММА ДИСЦИПЛИНЫ

ФТД.02 Основы ноосферной безопасности

(шифр и наименование дисциплины в соответствии с утвержденным учебным планом подготовки)

Направление

27.03.04 Управление в технических системах

(шифр и наименование)

Профиль

Системы и средства управления технологическими процессами

(наименование профиля образовательной программы)

Формы обучения:

Очная, заочная

Кафедра:

Химия и химические технологии

(наименование кафедры)

Составитель:

К.х.н., доцент

степень, должность

подпись

А.Ю. Осетров

инициалы, фамилия

Заведующий кафедрой

подпись

А.В. Рухов

инициалы, фамилия

Тамбов 2021

1. ПЛАНИРУЕМЫЕ РЕЗУЛЬТАТЫ ОБУЧЕНИЯ ПО ДИСЦИПЛИНЕ И ЕЕ МЕСТО В СТРУКТУРЕ ОПОП

Цель освоения дисциплины – достижение планируемых результатов обучения (таблица 1.1), соотнесенных с индикаторами достижения компетенций и целью реализации ОПОП.

Дисциплина входит в состав факультативных дисциплин.

Таблица 1.1 – Результаты обучения по дисциплине

Код, наименование индикатора	Результаты обучения по дисциплине
ФК-2 Способен представлять современную картину мира на основе целостности системы знаний о ноосфере	
ИД-1 (ФК-2) Знает фундаментальные законы природы, факторы, определяющие устойчивость биосферы, характеристики возрастания антропогенного воздействия на природу	Формулирует фундаментальные законы природы и основные факторы, определяющие устойчивость биосферы Называет основные характеристики возрастания антропогенного воздействия на природу
ИД-2 (ФК-2) Знает принципы рационального использования ресурсов биосферы, методы снижения хозяйственного воздействия на окружающую среду, основные проблемы развития техники и технологии	Формулирует основные принципы рационального использования ресурсов биосферы
ИД-3 (ФК-2) Умеет анализировать социально значимые проблемы, касающиеся вопросов ноосферной безопасности	Интерпретирует социально значимые проблемы, касающиеся вопросов ноосферной безопасности
ИД-4 (ФК-2) Владеет навыками решения конкретных задач по проблеме ноосферной безопасности	Анализирует информацию относительно проблем ноосферной безопасности и делает вывод о пути их решения

Результаты обучения по дисциплине достигаются в рамках осуществления всех видов контактной и самостоятельной работы обучающихся в соответствии с утвержденным учебным планом.

Индикаторы достижения компетенций считаются сформированными при достижении соответствующих им результатов обучения.

2. ОБЪЁМ ДИСЦИПЛИНЫ

Объём дисциплины составляет 2 зачетные единицы.

Ниже приведено распределение общего объема дисциплины (в академических часах) в соответствии с утвержденным учебным планом.

Виды работ	Форма обучения	
	Очная	Заочная
	4 семестр	2 курс
<i>Контактная работа</i>	17	3
занятия лекционного типа	16	2
лабораторные занятия		
практические занятия		
курсовое проектирование		
консультации		
промежуточная аттестация	1	1
<i>Самостоятельная работа</i>	55	69
<i>Всего</i>	72	72

3. СОДЕРЖАНИЕ ДИСЦИПЛИНЫ

Раздел 1. Человек и общество: ноосферное развитие

Понятие ноосферологии. Место и роль науки в жизни общества. Ноосферология в современной научной картине мира. Гуманитарные аспекты учения о ноосфере. Стратегии устойчивого развития: проблемы и перспективы. Информатизация ноосферы. Технологические ресурсы ноосферы: инвайроментальная энергетика, биотехнология, генная инженерия. Ноосферные основы экономики. Основные положения концепции устойчивого развития цивилизации в третьем тысячелетии.

Ноосферное образование. Теоретические основы экологического образования и воспитания. Система экологического образования и воспитания: структура, сущность, принципы, цель, задачи, формы, методы. Историко-педагогические аспекты проблемы экологического воспитания. Экологическое образование в школе. Экологическое образование в ВУЗах. Анализ научной экологической литературы.

Предмет изучения, функции и основные проблемы биоэтики. Объективные предпосылки возникновения и развития биоэтики как научной дисциплины. Ключевые вопросы биоэтики. Направления биоэтики. Нравственные принципы отношения биоэтики к жизни. Биоэтика как естественное обоснование человеческой морали. Этика жизни или биоэтика: аксиологические альтернативы. Духовная культура и биоэтика. Биоэтика как естественное обоснование человеческой морали. Юридические проблемы биоэтики.

Этика, мораль, нравственность. Нравственный прогресс в мире культуры человеческих отношений. Прогресс как проблема. Причины прогресса нравственности. Научно-техническая революция и нравственность.

Самостоятельная работа:

СР01. Изучить фундаментальные идеи основоположников учения о ноосфере и технологические достижения XX и XXI века

СР02. Изучить сущность преобразований индивидуального человека и общественно-го сознания при вхождении в ноосферу; главные направления развития ноосферной философии

СР03. Подготовить реферат на заданную тему

Раздел 2. Биосфера и ноосфера: понятие, сходство и различие

Понятие и структурные уровни биосферы, ее содержание и значение. История развития биосферы и этапы ее исследования учеными разных времен. Зарождение жизни. Классификация и разновидности экосистем, круговорот вещества внутри них и отличительные черты. Биосфера как глобальная экосистема. Учение В.И. Вернадского о биосфере, как об активной оболочке земли. Биогенная миграция химических элементов и биогеохимические принципы. Связь геологических процессов в биосфере с деятельностью живого вещества. Роль человеческого фактора в развитии биосферы. Искусственная биосфера. Проблемы биосферы сегодня. Будущее биосферы.

Возникновение и развитие ноосферы. История представлений о ноосфере. Учение В.И. Вернадского о ноосфере. Предпосылки образования ноосферы как высшей стадии развития биосферы. Формирование ноосферного мировоззрения по А.К. Адамову. Взаимодействие биосферы и ноосферы. Современная концепция ноосферы и устойчивого развития.

Самостоятельная работа:

СР04. Изучить современные проблемы потребления ресурсов биосферы

СР05. Изучить основные особенности перехода от ресурсно-сырьевой к высокотехнологичной ноосферной экономике России

СР06. Подготовить реферат на заданную тему

Раздел 3. Экологическая культура человека в ноосфере

Понятие и сущность терминов: антропоцентризм и биоцентризм. Становление понятий антропоцентризма и биоцентризма. Истоки возникновения. Место человека в природе. Переход от антропоцентризма к биоцентризму.

Защита окружающей среды. Законы взаимоотношений "Человек-природа". История становления экологической этики как прикладной науки. Основные направления экологической этики. Этапы развития экологической этики в России и на Западе. Актуальные проблемы экологической этики: взгляд с позиции антропоцентризма и биоцентризма. Экобиоцентризм как основание экологической этики.

Сущность экологического сознания. Становление экологического сознания. Экологическое сознание древности, в эпоху античности и средневековья. Экологическое сознание и наука нового времени. Цель и задачи формирования экологической культуры. Основные принципы и направления деятельности по формированию экологической культуры. Пути и средства реализации политики в области формирования экологической культуры. Реализация основных положений концепции формирования экологической культуры.

История взаимодействия человека и окружающей среды. Проблема права и долга в отношении к животным. Самостоятельная ценность животных. Проблема физических и нравственных страданий у животного. Анализ глобальных экологических проблем современного мира, их главные причины и предпосылки, место и значение человека в их распространении. Нарушение экологического равновесия. Перспективы развития и решения экологических проблем. Охрана окружающей среды.

Самостоятельная работа:

СР07. Изучить проблемы моделирования глобального развития и изменений биосферы, техногенной эволюции и создания искусственной среды обитания

СР08. Изучить основную цель научных исследований по ноосферной безопасности; источники угроз ноосферной безопасности

СР09. Подготовить реферат на заданную тему

СР10. Подготовиться к опросу

4. ПЕРЕЧЕНЬ УЧЕБНОЙ ЛИТЕРАТУРЫ, ИНФОРМАЦИОННЫХ РЕСУРСОВ И ТЕХНОЛОГИЙ

4.1. Учебная литература

1. Марков Ю.Г. Социальная экология. Взаимодействие общества и природы [Электронный ресурс] : учебное пособие / Ю.Г. Марков. — Электрон. текстовые данные. — Новосибирск: Сибирское университетское издательство, 2017. — 544 с. — 978-5-379-02010-1. — Режим доступа: <http://www.iprbookshop.ru/65291.html>
2. Петров К.М. Общая экология: взаимодействие общества и природы [Электронный ресурс] : учебное пособие для вузов / К.М. Петров. — Электрон. текстовые данные. — СПб. : ХИМИЗДАТ, 2016. — 352 с. — 978-5-9388-274-8. — Режим доступа: <http://www.iprbookshop.ru/49797.html>
3. Техногенная безопасность в ноосфере [Электронный ресурс]: практикум / А. В. Бояршинов, В. М. Дмитриев, В. Ф. Егоров [и др.]. - Тамбов: ТГТУ, 2010. - Режим доступа к книге: <http://tstu.ru/book/elib/pdf/2010/xarkevich.pdf>.
4. Козиков И.А. В.И. Вернадский - создатель учения о ноосфере [Электронный ресурс]/ Козиков И.А.— Электрон. текстовые данные.— М.: Московский государственный университет имени М.В. Ломоносова, 2014.— 224 с.— Режим доступа: <http://www.iprbookshop.ru/54618>.— ЭБС «IPRbooks»
5. Дробжева Г.М. Ноосферная философия [Электронный ресурс]: учебно-методический комплекс / Г.М. Дробжева. — Электрон. текстовые данные. — Тамбов: Тамбовский государственный технический университет, ЭБС АСВ, 2012. — 97 с. — 2227-8397. — Режим доступа: <http://www.iprbookshop.ru/64131.html>
6. Гиляров, А. М. Экология биосферы [Электронный ресурс]: учебное пособие / А. М. Гиляров; под редакцией Д. В. Карелина, Л. В. Полищука. — Москва : Московский государственный университет имени М.В. Ломоносова, 2016. — 160 с. Режим доступа: <http://www.iprbookshop.ru/97530.html>

4.2. Интернет-ресурсы, в том числе современные профессиональные базы данных и информационные справочные системы

- Университетская информационная система «РОССИЯ» <https://uisrussia.msu.ru>
Справочно-правовая система «Консультант+» <http://www.consultant-urist.ru>
Справочно-правовая система «Гарант» <http://www.garant.ru>
База данных Web of Science <https://apps.webofknowledge.com/>
База данных Scopus <https://www.scopus.com>
Портал открытых данных Российской Федерации <https://data.gov.ru>
База открытых данных Министерства труда и социальной защиты РФ <https://rosmintrud.ru/opendata>
База данных Научной электронной библиотеки eLIBRARY.RU <https://elibrary.ru/>
База данных профессиональных стандартов Министерства труда и социальной защиты РФ <http://profstandart.rosmintrud.ru/obshchiy-informatsionnyy-blok/natsionalnyy-reestr-professionalnykh-standartov/>
Базы данных Министерства экономического развития РФ <http://www.economy.gov.ru>
База открытых данных Росфинмониторинга <http://www.fedsfm.ru/opendata>
Электронная база данных «Издательство Лань» <https://e.lanbook.com>
Электронная библиотечная система «IPRbooks» <http://www.iprbookshop.ru>
База данных «Электронно-библиотечная система «ЭБС ЮРАЙТ» <https://www.biblio-online.ru>
База данных электронно-библиотечной системы ТГТУ <http://elib.tstu.ru>

Федеральная государственная информационная система «Национальная электронная библиотека» <https://нэб.пф>

Национальный портал онлайн обучения «Открытое образование» <https://openedu.ru>

Электронная база данных "Polpred.com Обзор СМИ" <https://www.polpred.com>

Официальный сайт Федерального агентства по техническому регулированию и метрологии <http://protect.gost.ru/>

Ресурсы электронной информационно-образовательной среды университета представлены в локальном нормативном акте «Положение об электронной информационно-образовательной среде Тамбовского государственного технического университета».

Электронные образовательные ресурсы, к которым обеспечен доступ обучающихся, в т.ч. приспособленные для использования инвалидами и лицами с ограниченными возможностями здоровья, приведены на официальном сайте университета в разделе «Университет»-«Сведения об образовательной организации»-«Материально-техническое обеспечение и оснащенность образовательного процесса».

Сведения о лицензионном программном обеспечении, используемом в образовательном процессе, представлены на официальном сайте университета в разделе «Образование»-«Учебная работа»-«Доступное программное обеспечение».

5. МЕТОДИЧЕСКИЕ УКАЗАНИЯ ДЛЯ ОБУЧАЮЩИХСЯ ПО ОСВОЕНИЮ ДИСЦИПЛИНЫ

Подготовка к лекционному занятию включает выполнение всех видов заданий, рекомендованных к каждой лекции, т.е. задания выполняются еще до лекционного занятия по соответствующей теме.

В ходе лекционных занятий необходимо вести конспектирование учебного материала, обращать внимание на категории, формулировки, раскрывающие содержание тех или иных явлений и процессов, научные выводы и практические рекомендации. Желательно оставить в рабочих конспектах поля, на которых делать пометки из рекомендованной литературы, дополняющие материал прослушанной лекции, а также подчеркивающие особую важность тех или иных теоретических положений.

Необходимо задавать преподавателю уточняющие вопросы с целью уяснения теоретических положений, разрешения спорных ситуаций. Целесообразно дорабатывать свой конспект лекции, делая в нем соответствующие записи из литературы, рекомендованной преподавателем и предусмотренной учебной программой.

Реферат представляет письменный материал по определённой теме, в котором собрана информация из одного или нескольких источников. В нем в обобщенном виде представляется материал на определенную тему, включающий обзор соответствующих литературных и других источников. Рефераты могут являться изложением содержания какой-либо научной работы, статьи и т.п.

Реферат должен быть представлен в сброшюрованном виде и включать:

- титульный лист;
- содержание с указанием страниц;
- разделы основной части;
- заключение;
- список используемой литературы.

Объем реферата составляет 10 – 15 страниц машинописного текста через 1,5 интервал, шрифт Times New Roman, номер 14 pt; размеры полей: верхнее и нижнее – 2 см, левое – 3 см, правое – 1,5 см, выравнивание по ширине. Названия разделов должны быть выполнены жирным шрифтом, выравнивание – по середине. Нумерация страниц – в правом нижнем углу. Работа может содержать рисунки, таблицы, графики, схемы.

Самостоятельная работа студента является основным средством овладения учебным материалом во время, свободное от обязательных учебных занятий. Самостоятельная работа студента над усвоением учебного материала по учебной дисциплине может выполняться в библиотеке университета, учебных кабинетах, компьютерных классах, а также в домашних условиях. Содержание самостоятельной работы студента определяется учебной программой дисциплины, методическими материалами, заданиями и указаниями преподавателя.

Самостоятельная работа может осуществляться в аудиторной и внеаудиторной формах. Самостоятельная работа в аудиторное время может включать:

- конспектирование (составление тезисов) лекций;
- работу со справочной и методической литературой;

Самостоятельная работа во внеаудиторное время может состоять из:

- повторения лекционного материала;
- изучения учебной и научной литературы;
- написания рефератов и подготовка к опросу;

выделение наиболее сложных и проблемных вопросов по изучаемой теме.

6. МАТЕРИАЛЬНО-ТЕХНИЧЕСКОЕ ОБЕСПЕЧЕНИЕ

По всем видам учебной деятельности в рамках дисциплины используются аудитории, оснащенные необходимым специализированным оборудованием.

Наименование специальных помещений	Оснащенность специальных помещений	Перечень лицензионного программного обеспечения / Реквизиты подтверждающего документа
учебные аудитории для проведения занятий лекционного типа	Мебель: учебная мебель Технические средства обучения: экран, проектор, компьютер	MS Office, Windows / Корпоративные академические лицензии бессрочные Microsoft Open License №47425744, 48248803, 41251589, 46314939, 44964701, 43925361, 45936776, 47425744, 41875901, 41318363, 60102643;
учебные аудитории для проведения групповых и индивидуальных консультаций, текущего контроля и промежуточной аттестации	Мебель: учебная мебель	

Для самостоятельной работы обучающихся предусмотрены помещения, укомплектованные специализированной мебелью, оснащенные компьютерной техникой с возможностью подключения к сети «Интернет» и обеспечением доступа в электронную информационно-образовательную среду университета.

Наименование помещений для самостоятельной работы обучающихся	Оснащенность помещений для самостоятельной работы обучающихся	Перечень лицензионного программного обеспечения / Реквизиты подтверждающего документа
Помещение для самостоятельной работы обучающихся (читальный зал Научной библиотеки)	Мебель: учебная мебель Комплект специализированной мебели: компьютерные столы Оборудование: компьютерная техника с подключением к информационно-коммуникационной сети «Интернет» и доступом в электронную информационно-образовательную среду образовательной организации, веб-камеры, коммуникационное оборудование, обеспечивающее доступ к сети интернет (проводное соединение и беспроводное соединение по технологии Wi-Fi)	Microsoft Windows 7 pro Лицензия №49487340 Microsoft Office 2007 Лицензия №49487340
Помещение для самостоятельной работы обучающихся (ауд. 333/А)	Мебель: учебная мебель Комплект специализированной мебели: компьютерные столы Оборудование: компьютерная техника с подключением к информационно-коммуникационной сети «Интернет» и доступом в электронную информационно-образовательную среду образовательной организации, веб-камеры, коммуникационное оборудование, обеспечивающее доступ к сети интернет (проводное соединение и беспроводное соединение по технологии Wi-Fi)	Microsoft Windows XP Лицензия №44964701 Microsoft Office 2007 Лицензия №44964701

7. ТЕКУЩИЙ КОНТРОЛЬ УСПЕВАЕМОСТИ И ПРОМЕЖУТОЧНАЯ АТТЕСТАЦИЯ

Проверка достижения результатов обучения по дисциплине осуществляется в рамках текущего контроля успеваемости и промежуточной аттестации.

7.1. Текущий контроль успеваемости

Текущий контроль успеваемости включает в себя мероприятия по оцениванию выполнения заданий для самостоятельной работы. Мероприятия текущего контроля успеваемости приведены в таблице 7.1.

Таблица 7.1 – Мероприятия текущего контроля успеваемости

Обозначение	Наименование	Форма контроля
СР03	Подготовить реферат на заданную тему	реферат
СР06	Подготовить реферат на заданную тему	реферат
СР09	Подготовить реферат на заданную тему	реферат
СР10	Подготовиться к опросу	опрос

7.2. Промежуточная аттестация

Формы промежуточной аттестации по дисциплине приведены в таблице 7.2.

Таблица 7.2 – Формы промежуточной аттестации

Обозначение	Форма отчетности	Очная	Заочная
Зач01	Зачет	4 семестр	2 курс

8. ФОНД ОЦЕНОЧНЫХ СРЕДСТВ

8.1. Оценочные средства

Оценочные средства соотнесены с результатами обучения по дисциплине и индикаторами достижения компетенций.

ИД-1 (ФК-2) Знает фундаментальные законы природы, факторы, определяющие устойчивость биосферы, характеристики возрастания антропогенного воздействия на природу

Результаты обучения	Контрольные мероприятия
Формулирует фундаментальные законы природы и основные факторы, определяющие устойчивость биосферы	СР03, Зач01
Называет основные характеристики возрастания антропогенного воздействия на природу	СР03, Зач01

Темы реферата СР03

1. Формирование экологического сознания.
2. Экологические аспекты культуры и образования.
3. Основные направления научно-исследовательских работ А.К. Адамова.
4. Учение В.И. Вернадского о биосфере и ноосфере.
5. Живое вещество и его роль в развитии биосферы.
6. Экологическое сознание в архаичную эпоху и эпоху античности.
7. Экологическое сознание в эпоху средневековья.
8. Экологическое сознание и наука нового времени.
9. Ноосфера как новая стадия развития биосферы.
10. В.И. Вернадский – профессор и академик.
11. Русский космист А.В. Сухово-Кобылин.
12. Русский космист В.Ф. Одоевский.
13. К.Э. Циолковский – выдающийся русский космист.

Теоретические вопросы к зачету Зач01

1. Ноосферология как научное явление.
2. Методы ноосферологии.
3. Функции ноосферологии.
4. Современные подходы в понимании ноосферологии.
5. В.И. Вернадский и его научная деятельность.
6. Роль В.И. Вернадского в развитии учения о ноосфере.
7. В.И. Вернадский и ноосферология.
8. Ноосферное мышление как концепция разумной энергии человеческого разума.
9. Ноосферная реальность.
10. Концепция ноосферного мышления 21 века.
11. Ноосферное образование – стратегический ресурс общества.
12. Ноосфера и информационное пространство цивилизации.
13. Ноосферная философия.
14. Духовный тип организации общества.
15. Этическое измерение концепции ноосферы.
16. Духовные ценности в учениях о ноосфере.
17. Конфликт ноосферы и жизни.
18. Новое экологическое сознание: консервационизм, русский космизм.
19. Новое экологическое сознание: экологизм, учение о ноосфере.

ИД-2 (ФК-2) Знает принципы рационального использования ресурсов биосферы, методы снижения хозяйственного воздействия на окружающую среду, основные проблемы развития техники и технологии

Результаты обучения	Контрольные мероприятия
Формулирует основные принципы рационального использования ресурсов биосферы	СР06, Зач01

Темы реферата СР06

1. Международное экологическое сотрудничество.
2. Экология и народонаселение.
3. Глобальные экологические проблемы.
4. Энергетические проблемы современной цивилизации(ископаемое топливо, ядерная энергетика, альтернативные источники энергии).
5. Альтернативные источники энергии.
6. Демографическая и продовольственная проблема цивилизации.
7. Роль человеческого фактора в развитии биосферы.
8. Проблемы цивилизации (экологические, угроза ядерной войны).
9. Основные законы и нормативные акты, регулирующие взаимодействие человека и природы в Российской Федерации.
10. Противоречие между биологической природой человека и его действием на биосферу.
11. Особенности рационального использования ресурсов биосферы.

Теоретические вопросы к зачету Зач01

1. Культурная эволюция человека: ноосферный подход.
2. Биологическое будущее человечества в философских учениях космизма.
3. Ноосферное явление и глобальность в социально-экономических системах.
4. Понятие об экологической культуре.
5. Принципы экологической культуры.
6. Основы экологической культуры.
7. Проблемы мировой экологической культуры.
8. Экология человека.
9. Эстетическое восприятие ноосферы.
10. Человек-ноосфера.
11. Живое вещество и биосфера.

ИД-3 (ФК-2) Умеет анализировать социально значимые проблемы, касающиеся вопросов ноосферной безопасности

Результаты обучения	Контрольные мероприятия
Интерпретирует социально значимые проблемы, касающиеся вопросов ноосферной безопасности	СР09

Темы реферата СР06

1. Антропоцентризм, биоцентризм и биоэкоцентризм.
2. Универсальная этика и биоцентризм.
3. Ноосферные ориентиры безопасности.
4. Взаимосвязь устойчивого развития и безопасности.
5. Применением экономических механизмов регулирования и управления экологической безопасностью.
6. Парниковый эффект и его последствия.
7. Основные механизмы управления ноосферной безопасностью.
8. Процесс глобализации обеспечения безопасности.

9. Социально значимые проблемы ноосферной безопасности.
10. Особенности утилизации токсичных отходов.
11. Конференция ООН по окружающей среде и развитию.

ИД-4 (ФК-2) Владеет навыками решения конкретных задач по проблеме ноосферной безопасности

Результаты обучения	Контрольные мероприятия
Анализирует информацию относительно проблем ноосферной безопасности и делает вывод о пути их решения	СР10

Задания к опросу СР10 (примеры)

1. Виды ноосферной безопасности.
2. Понятие экологической безопасности и экологического риска.
3. Объекты, методы, принципы теории безопасности.
4. Понятие озоновых дыр.
5. Понятие кислотных дождей.
6. Основные функции биосферы.
7. Понятие ноосферы.
8. Основные положения учения В.И. Вернадского о биосфере.

8.2. Критерии и шкалы оценивания

Каждое мероприятие текущего контроля успеваемости оценивается по шкале «зачтено», «не зачтено».

Оценка «зачтено» выставляется обучающемуся при выполнении всех указанных показателей (Таблица 8.1), допускаются несущественные неточности в изложении и оформлении материала

При невыполнении хотя бы одного из показателей выставляется оценка «не зачтено».

Таблица 8.1 – Критерии оценивания мероприятий текущего контроля успеваемости

Наименование, обозначение	Показатель
Опрос	даны правильные ответы не менее чем на 50% заданных вопросов
Реферат	тема реферата раскрыта; использованы рекомендуемые источники; соблюдены требования к объему и оформлению реферата

При оценивании результатов обучения по дисциплине в ходе промежуточной аттестации используются следующие критерии и шкалы.

Зачет (Зач01).

Задание состоит из 2 теоретических вопросов.

Время на подготовку: 45 минут.

Оценка «зачтено» выставляется обучающемуся, если он знает программный материал, грамотно и по существу излагает его, не допуская существенных неточностей в ответах на вопросы.

Оценка «не зачтено» выставляется обучающемуся, который не знает значительной части программного материала, допускает существенные ошибки в ответах на вопросы.

Результат обучения по дисциплине считается достигнутым при получении обучающимся оценки «зачтено» по каждому из контрольных мероприятий, относящихся к данному результату обучения.

МИНИСТЕРСТВО НАУКИ И ВЫСШЕГО ОБРАЗОВАНИЯ РОССИЙСКОЙ ФЕДЕРАЦИИ
Федеральное государственное бюджетное образовательное учреждение
высшего образования

«Тамбовский государственный технический университет»
(ФГБОУ ВО «ТГТУ»)

Т · Г · Т · У



УТВЕРЖДАЮ

Директор Института автоматизации и
информационных технологий

Ю.Ю. Громов

января 20 21 г.

РАБОЧАЯ ПРОГРАММА ДИСЦИПЛИНЫ

ФТД.03 Основы проектной деятельности

(шифр и наименование дисциплины в соответствии с утвержденным учебным планом подготовки)

Направление

27.03.04 Управление в технических системах

(шифр и наименование)

Профиль

Системы и средства управления технологическими процессами

(наименование профиля образовательной программы)

Формы обучения: **очная**

Кафедра: **Коммерция и бизнес-информатика**

(наименование кафедры)

Составитель:

К.Э.Н., доцент

степень, должность

подпись

Н.В. Дюженкова

инициалы, фамилия

Заведующий кафедрой

подпись

М.А. Блюм

инициалы, фамилия

Тамбов 2021

1. ПЛАНИРУЕМЫЕ РЕЗУЛЬТАТЫ ОБУЧЕНИЯ ПО ДИСЦИПЛИНЕ И ЕЕ МЕСТО В СТРУКТУРЕ ОПОП

Цель освоения дисциплины – достижение планируемых результатов обучения (таблица 1.1), соотнесенных с индикаторами достижения компетенций и целью реализации ОПОП.

Дисциплина входит в состав части образовательной программы, формируемой участниками образовательных отношений.

Таблица 1.1 – Результаты обучения по дисциплине

Результаты обучения по дисциплине
знает современную методологию и инструменты разработки и управления проектами
знает современные сервисы для организации и сопровождения командной работы
умеет находить и формулировать проблему для инициации проектов, используя различные методы генерации идей
умеет проводить анализ рынка, выявлять заинтересованные стороны при реализации проектной деятельности и разрабатывать ценностное предложение для потребителей
умеет представлять результаты проектной деятельности
умеет работать в команде

Результаты обучения по дисциплине достигаются в рамках осуществления всех видов контактной и самостоятельной работы обучающихся в соответствии с утвержденным учебным планом.

Индикаторы достижения компетенций считаются сформированными при достижении соответствующих им результатов обучения.

2. ОБЪЁМ ДИСЦИПЛИНЫ

Объем дисциплины составляет 2 зачетных единицы.

Ниже приведено распределение общего объема дисциплины (в академических часах) в соответствии с утвержденным учебным планом.

Виды работ	Форма обучения
	Очная
	5 семестр
<i>Контактная работа</i>	33
занятия лекционного типа	16
лабораторные занятия	
практические занятия	16
курсовое проектирование	
консультации	
промежуточная аттестация	1
<i>Самостоятельная работа</i>	39
<i>Всего</i>	72

3. СОДЕРЖАНИЕ ДИСЦИПЛИНЫ

Тема 1 Основы проектной деятельности

Понятие проекта. Виды проектов (продуктовые, заказные).

Понятие стартапа, его особенности и отличия от малого бизнеса

Актуальность проекта. Понятие актуальной проблемы. Характеристики проблемы: реальная/мнимая; ниша; рынок (растёт/падает, большой/маленький, богатый/бедный); сложность решения (легко решаемая, тогда почему она до сих пор не решена/ трудная, тогда почему мы её решим / нерешаемая, тогда зачем о ней говорить). Основы социологических исследований в контексте проверки актуальности проблем. Маркетинговые инструменты анализа потребительского запроса и поведения. Проблемные интервью.

Планирование реализации проекта. Методологии планирования. Понятие дедлайна. Выбор дедлайнов. Понятие декомпозиции работ. Построение декомпозиции работ. Распределение задач. Понятие дорожной карты. Построение дорожной карты. Основы тайм-менеджмента.

Этапы жизни проекта. Методики оценки текущего состояния проекта. Software Engineering Method and Theory (SEMAT).

Практические занятия

ПР01. Планирование реализации проекта.

Самостоятельная работа:

СР01. Подготовиться к проведению практического занятия, изучив рекомендуемую литературу

Тема 2 Поиск идеи для проекта

Методы генерации идей для проектов (профессиональная экспертиза, клиентская экспертиза, копирование успешных проектов, пищевая цепочка, мозговой штурм, SCAMPER, карта мыслей, шесть шляп мышления Эдварда де Боно, голубой океан, матрица УСПС, матрица стартап идей Эрика Стромберга, карта трендов Ричарда Уотсона

Принципы работы с идеей

Практические занятия

ПР02. Генерация идей

Самостоятельная работа:

СР02. Подготовиться к проведению практического занятия, изучив рекомендуемую литературу. Провести анализ карты трендов

Тема 3 Разработка ценностного предложение

Понятие стейкхолдеров, бенефициаров и клиентов.

Направленность проектов: *b2c*, *b2b*, *b2g* и др.

Экспериментальный образец: основные требования и характеристики. Опытный образец: основные требования и характеристики. Минимальный жизнеспособный продукт (*Minimum Viable Product (MVP)*): основные требования и характеристики

Описание профиля потребителя

Шаблон ценностного предложения

Практические занятия

ПР03. Анализ рынка, определение его емкости. Разработка ценностного предложения для потребителя

Самостоятельная работа:

СР03. Подготовиться к проведению практического занятия, изучив рекомендуемую литературу. Провести анализ рынка выбранного продукта

Тема 4 Основы бизнес-моделирования

Получение проектом финансирования. Гранты и субсидии: фонды, критерии отбора. Венчурные фонды, индустриальные партнёры и инвестиции.

Анализ конкурентов. Пути выявления конкурентов. Критерии сравнения конкурентов. Сравнительный анализ конкурентов и их группировка.

Основы бизнес-планирования. Канва бизнес-модели (Business Model Canvas) А. Остервальдера: сегменты потребителей, ценностное предложение, каналы сбыта, отношения с клиентами, потоки доходов, ключевые ресурсы, ключевые виды деятельности, ключевые партнеры, структура затрат. Модель 4P (Product Price, Place, Promotion).

Практические занятия

ПР04. Анализ конкурентов. Проработка бизнес-модели стартапа

Самостоятельная работа:

СР04. Подготовиться к проведению практического занятия, изучив рекомендуемую литературу. Проработка бизнес-модели стартапа

Тема 5 Команда проекта

Понятие команды проекта. Распределение ролей в команде проекта. Модель РАЕИ (И.К. Адизез, модель Р.М. Белбина, MTV, модель *ННН (hacker, hustler, hipster)*)

Групповая динамика (forming формирование, storming напряженность, norming нормализация, performing деятельность, эффективная команда)

Групповые эффекты

Эффективность команды: факторы, оценка. Размер команды. Характеристики сильных и слабых команд

Team Canvas

Практические занятия

ПР05. Командообразование. Проработка Team Canvas

Тест по Белбину – Кто ты в команде?

Самостоятельная работа:

СР05. Подготовиться к проведению практического занятия, изучив рекомендуемую литературу. Проработка Team Canvas

Тема 6 Современные сервисы для организации и сопровождения командной работы

Специализированные сервисы для организации и сопровождения командной работы: *Trello, Miro*, Облачные сервисы *Google, Spatial Chat, Zoom, Discord*, Мессенджеры: *Telegram, WhatsApp, Slack...* Выбор сервисов. Старт работы над проектом с использованием выбранных сервисов.

Практические занятия

ПР06. Работа с сервисами для организации и сопровождения командной работы

Самостоятельная работа:

СР06. Работа с сервисами для организации и сопровождения командной работы

Тема 7 Презентация результатов проекта

Методы построения презентации проекта. Создание презентации проекта с учётом цели презентации и аудитории слушателей. Презентация проекта без графического материала. Концепция *Elevator pitch*. Расстановка логических блоков в презентации. Связь речи и графического материала. Основы ораторского искусства.

Понятие текстового шаблона. Использование текстовых шаблонов для описания актуальности/решаемой проблемы, предлагаемого решения сути/паспорта проекта, целевого MVP, сценариев использования продукта.

Практические занятия

ПР07. Презентация проекта

Самостоятельная работа:

СР07. Подготовиться к проведению практического занятия, изучив рекомендуемую литературу. Использовать текстовые шаблоны для описания актуальности/решаемой проблемы, предлагаемого решения сути/паспорта проекта

Тема 8 Создание мультимедиа сопровождения презентации результатов проекта

Инструменты и сервисы автоматизации создания графических презентаций: *PowerPoint, Google Slides, Prezi, Miro, pdf, Canva*

Основы графического дизайна. Структура слайда. Шаблон презентации. Выбор цветов, шрифтов и кегля. Размер, объём и размещение текста на слайде. Использование анимации: достоинства, недостатки, целесообразность. Использование видеороликов: достоинства, недостатки, целесообразность.

Практические занятия

ПР08. Создание презентации

Самостоятельная работа:

СР08. Подготовиться к проведению практического занятия, изучив рекомендуемую литературу. Создание презентации

4. ПЕРЕЧЕНЬ УЧЕБНОЙ ЛИТЕРАТУРЫ, ИНФОРМАЦИОННЫХ РЕСУРСОВ И ТЕХНОЛОГИЙ

4.1. Учебная литература

1. Никитаева, А. Ю. Проектный менеджмент : учебное пособие / А. Ю. Никитаева. — Ростов-на-Дону, Таганрог : Издательство Южного федерального университета, 2018. — 188 с. — ISBN 978-5-9275-2640-6. — Текст : электронный // Электронно-библиотечная система IPR BOOKS : [сайт]. — URL: <http://www.iprbookshop.ru/87476.html>. — Режим доступа: для авторизир. пользователей
2. Ильин, В. В. Проектный менеджмент : практическое пособие / В. В. Ильин. — 3-е изд. — Москва : Интермедиа, 2018. — 264 с. — ISBN 978-5-91349-054-4. — Текст : электронный // Электронно-библиотечная система IPR BOOKS : [сайт]. — URL: <http://www.iprbookshop.ru/89602.html>. — Режим доступа: для авторизир. пользователей
3. Ньютон, Ричард Управление проектами от А до Я / Ричард Ньютон ; перевод А. Кириченко. — Москва : Альпина Бизнес Букс, 2019. — 192 с. — ISBN 978-5-9614-0539-2. — Текст : электронный // Электронно-библиотечная система IPR BOOKS : [сайт]. — URL: <http://www.iprbookshop.ru/82359.html>. — Режим доступа: для авторизир. пользователей
4. Синенко, С. А. Управление проектами : учебно-практическое пособие / С. А. Синенко, А. М. Славин, Б. В. Жадановский. — Москва : Московский государственный строительный университет, Ай Пи Эр Медиа, ЭБС АСВ, 2015. — 181 с. — ISBN 978-5-7264-1212-2. — Текст : электронный // Электронно-библиотечная система IPR BOOKS : [сайт]. — URL: <http://www.iprbookshop.ru/40574.html>. — Режим доступа: для авторизир. пользователей
5. Управление проектами с использованием Microsoft Project : учебное пособие / Т. С. Васючкова, М. А. Держо, Н. А. Иванчева, Т. П. Пухначева. — 3-е изд. — Москва, Саратов : Интернет-Университет Информационных Технологий (ИНТУИТ), Ай Пи Ар Медиа, 2020. — 147 с. — ISBN 978-5-4497-0361-3. — Текст : электронный // Электронно-библиотечная система IPR BOOKS : [сайт]. — URL: <http://www.iprbookshop.ru/89480.html>. — Режим доступа: для авторизир. пользователей
6. Ехлаков, Ю. П. Управление программными проектами. Стандарты, модели : учебное пособие для вузов / Ю. П. Ехлаков. — 2-е изд., стер. — Санкт-Петербург : Лань, 2020. — 244 с. — ISBN 978-5-8114-5335-1. — Текст : электронный // Лань : электронно-библиотечная система. — URL: <https://e.lanbook.com/book/148472>. — Режим доступа: для авториз. пользователей.
7. Стартап-гайд: Как начать... и не закрыть свой интернет-бизнес / Пол Грэм, С. Ашин, Н. Давыдов [и др.] ; под редакцией М. Р. Зобниной. — Москва : Альпина Паблишер, 2019. — 176 с. — ISBN 978-5-9614-4824-5. — Текст : электронный // Электронно-библиотечная система IPR BOOKS : [сайт]. — URL: <http://www.iprbookshop.ru/82519.html>. — Режим доступа: для авторизир. пользователей
8. Рис, Э. Метод стартапа: предпринимательские принципы управления для долгосрочного роста компании / Э. Рис ; перевод М. Кульнева ; под редакцией С. Турко. — Москва : Альпина Паблишер, 2018. — 352 с. — ISBN 978-5-9614-0718-1. — Текст : электронный // Электронно-библиотечная система IPR BOOKS : [сайт]. — URL: <http://www.iprbookshop.ru/94294.html>. — Режим доступа: для авторизир. пользователей
9. Гай, Кавасаки Стартап по Кавасаки: проверенные методы начала любого дела / Кавасаки Гай ; перевод Д. Глебов ; под редакцией В. Потапова. — Москва : Альпина Паблишер, 2019. — 336 с. — ISBN 978-5-9614-5891-6. — Текст : электронный // Электронно-библиотечная система IPR BOOKS : [сайт]. — URL: <http://www.iprbookshop.ru/86879.html>. — Режим доступа: для авторизир. пользователей

10. Стив, Бланк Четыре шага к озарению: стратегии создания успешных стартапов / Бланк Стив. — Москва : Альпина Паблишер, 2019. — 376 с. — ISBN 978-5-9614-4645-6. — Текст : электронный // Электронно-библиотечная система IPR BOOKS : [сайт]. — URL: <http://www.iprbookshop.ru/86740.html>. — Режим доступа: для авторизир. пользователей

11. Василенко, С. В. Эффектная и эффективная презентация : практическое пособие / С. В. Василенко. — Москва : Дашков и К, Ай Пи Эр Медиа, 2010. — 135 с. — ISBN 978-5-394-00255-7. — Текст : электронный // Электронно-библиотечная система IPR BOOKS : [сайт]. — URL: <http://www.iprbookshop.ru/1146.html>. — Режим доступа: для авторизир. пользователей

4.2. Интернет-ресурсы, в том числе современные профессиональные базы данных и информационные справочные системы

Университетская информационная система «РОССИЯ» <https://uisrussia.msu.ru>

Справочно-правовая система «Консультант+» <http://www.consultant-urist.ru>

Справочно-правовая система «Гарант» <http://www.garant.ru>

База данных Web of Science <https://apps.webofknowledge.com/>

База данных Scopus <https://www.scopus.com>

Портал открытых данных Российской Федерации <https://data.gov.ru>

База открытых данных Министерства труда и социальной защиты РФ <https://rosmintrud.ru/opendata>

База данных Научной электронной библиотеки eLIBRARY.RU <https://elibrary.ru/>

База данных профессиональных стандартов Министерства труда и социальной защиты РФ <http://profstandart.rosmintrud.ru/obshchiy-informatsionnyy-blok/natsionalnyy-reestr-professionalnykh-standartov/>

Базы данных Министерства экономического развития РФ <http://www.economy.gov.ru>

База открытых данных Росфинмониторинга <http://www.fedsfm.ru/opendata>

Электронная база данных «Издательство Лань» <https://e.lanbook.com>

Электронная библиотечная система «IPRbooks» <http://www.iprbookshop.ru>

База данных «Электронно-библиотечная система «ЭБС ЮРАЙТ» <https://www.biblio-online.ru>

База данных электронно-библиотечной системы ТГТУ <http://elib.tstu.ru>

Федеральная государственная информационная система «Национальная электронная библиотека» <https://нэб.рф>

Национальный портал онлайн обучения «Открытое образование» <https://openedu.ru>

Электронная база данных "Polpred.com Обзор СМИ" <https://www.polpred.com>

Официальный сайт Федерального агентства по техническому регулированию и метрологии <http://protect.gost.ru/>

Ресурсы электронной информационно-образовательной среды университета представлены в локальном нормативном акте «Положение об электронной информационно-образовательной среде Тамбовского государственного технического университета».

Электронные образовательные ресурсы, к которым обеспечен доступ обучающихся, в т.ч. приспособленные для использования инвалидами и лицами с ограниченными возможностями здоровья, приведены на официальном сайте университета в разделе «Университет»-«Сведения об образовательной организации»-«Материально-техническое обеспечение и оснащенность образовательного процесса».

Сведения о лицензионном программном обеспечении, используемом в образовательном процессе, представлены на официальном сайте университета в разделе «Образование»-«Учебная работа»-«Доступное программное обеспечение».

5. МЕТОДИЧЕСКИЕ УКАЗАНИЯ ДЛЯ ОБУЧАЮЩИХСЯ ПО ОСВОЕНИЮ ДИСЦИПЛИНЫ

Для изучения разделов данной учебной дисциплины необходимо вспомнить и систематизировать знания, полученные ранее по данной области науки.

В ходе лекционных занятий необходимо вести конспектирование учебного материала, обращать внимание на факты, формулировки определений, раскрывающие содержание тех или иных явлений и процессов. Желательно оставить в рабочих конспектах поля, на которых делать пометки из рекомендованной литературы, дополняющие материал прослушанной лекции. Необходимо задавать преподавателю уточняющие вопросы с целью уяснения теоретических положений, разрешения спорных ситуаций.

Практические занятия позволяют развивать у обучающихся творческое теоретическое мышление, умение самостоятельно изучать литературу, анализировать практику; учат четко формулировать мысль, вести дискуссию, то есть имеют исключительно важное значение в развитии самостоятельного мышления.

Подготовка к семинарскому занятию включает два этапа. На первом этапе обучающийся планирует свою самостоятельную работу, которая включает: уяснение задания на самостоятельную работу; подбор рекомендованной литературы; составление плана работы, в котором определяются основные пункты предстоящей подготовки. Составление плана дисциплинирует и повышает организованность в работе. Второй этап включает непосредственную подготовку обучающегося к занятию. Начинать надо с изучения рекомендованной литературы. Необходимо помнить, что на лекции обычно рассматривается не весь материал, а только его часть. Остальная его часть восполняется в процессе самостоятельной работы. В связи с этим работа с рекомендованной литературой обязательна. Особое внимание при этом необходимо обратить на содержание основных положений и выводов, объяснение явлений и фактов, уяснение практического приложения рассматриваемых теоретических вопросов. Следует подготовить тезисы для выступлений по всем учебным вопросам, выносимым на семинар, продумать примеры с целью обеспечения тесной связи изучаемой теории с реальной жизнью.

Самостоятельная работа обучающегося является основным средством овладения учебным материалом во время, свободное от обязательных учебных занятий. Самостоятельная работа может выполняться в библиотеке университета, учебных кабинетах, компьютерных классах, а также в домашних условиях. Содержание самостоятельной работы определяется рабочей программой дисциплины, методическими материалами, заданиями и указаниями преподавателя.

При подготовке к промежуточной аттестации необходимо повторно изучить конспекты лекций и рекомендованную литературу, просмотреть решения основных задач (выполнения практических заданий), решенных самостоятельно и на семинарах, а также составить письменные ответы на все вопросы, вынесенные на промежуточную аттестацию. Промежуточная аттестация имеет целью проверить и оценить учебную работу обучающихся, уровень полученных ими знаний и умений.

6. МАТЕРИАЛЬНО-ТЕХНИЧЕСКОЕ ОБЕСПЕЧЕНИЕ

По всем видам учебной деятельности в рамках дисциплины используются аудитории, оснащенные необходимым специализированным оборудованием.

Наименование специальных помещений	Оснащенность специальных помещений	Перечень лицензионного программного обеспечения / Реквизиты подтверждающего документа
учебные аудитории для проведения занятий лекционного типа	Мебель: учебная мебель Технические средства обучения: экран, проектор, компьютер	MS Office, Windows / Корпоративные академические лицензии бессрочные Microsoft Open License №47425744, 48248803, 41251589, 46314939, 44964701, 43925361, 45936776, 47425744, 41875901, 41318363, 60102643
учебные аудитории для проведения занятий семинарского типа, групповых и индивидуальных консультаций, текущего контроля и промежуточной аттестации	Мебель: учебная мебель Технические средства обучения: экран, проектор, компьютер	

Для самостоятельной работы обучающихся предусмотрены помещения, укомплектованные специализированной мебелью, оснащенные компьютерной техникой с возможностью подключения к сети «Интернет» и обеспечением доступа в электронную информационно-образовательную среду университета.

Наименование помещений для самостоятельной работы обучающихся	Оснащенность помещений для самостоятельной работы обучающихся	Перечень лицензионного программного обеспечения / Реквизиты подтверждающего документа
Помещение для самостоятельной работы обучающихся (читальный зал Научной библиотеки)	Мебель: учебная мебель Комплект специализированной мебели: компьютерные столы Оборудование: компьютерная техника с подключением к информационно-коммуникационной сети «Интернет» и доступом в электронную информационно-образовательную среду образовательной организации, веб-камеры, коммуникационное оборудование, обеспечивающее доступ к сети интернет (проводное соединение и беспроводное соединение по технологии Wi-Fi)	Microsoft Windows 7 pro Лицензия №49487340 Microsoft Office2007 Лицензия №49487340
Помещение для самостоятельной работы обучающихся (ауд. 333/А)	Мебель: учебная мебель Комплект специализированной мебели: компьютерные столы Оборудование: компьютерная техника с подключением к информационно-коммуникационной сети «Интернет» и доступом в электронную информационно-образовательную среду образовательной организации, веб-камеры, коммуникационное оборудование, обеспечивающее доступ к сети интернет (проводное соединение и беспроводное соединение по технологии Wi-Fi)	Microsoft Windows XP Лицензия №44964701 Microsoft Office 2007 Лицензия №44964701

7. ТЕКУЩИЙ КОНТРОЛЬ УСПЕВАЕМОСТИ И ПРОМЕЖУТОЧНАЯ АТТЕСТАЦИЯ

Проверка достижения результатов обучения по дисциплине осуществляется в рамках текущего контроля успеваемости и промежуточной аттестации.

7.1. Текущий контроль успеваемости

Текущий контроль успеваемости включает в себя мероприятия по оцениванию выполнения заданий на практических занятиях, заданий для самостоятельной работы. Мероприятия текущего контроля успеваемости приведены в таблице 7.1.

Таблица 7.1 – Мероприятия текущего контроля успеваемости

Обозначение	Наименование	Форма контроля
ПР02	Генерация идей	опрос
ПР03	Анализ рынка. Разработка ценностного предложения для потребителя	опрос
ПР04	Анализ конкурентов	опрос
ПР05	Командообразование. Проработка Team Canvas Тест по Белбину – Кто ты в команде?	опрос
ПР06	Работа с сервисами для организации и сопровождения командной работы	опрос
ПР08	Создание презентации	отчет
СР05	Проработка Team Canvas	отчет

7.2. Промежуточная аттестация

Формы промежуточной аттестации по дисциплине приведены в таблице 7.2.

Таблица 7.2 – Формы промежуточной аттестации

Обозначение	Форма отчетности	Очная
Зач01	Зачет	5 семестр

8. ФОНД ОЦЕНОЧНЫХ СРЕДСТВ

8.1. Оценочные средства

Оценочные средства соотнесены с результатами обучения по дисциплине и индикаторами достижения компетенций.

Результаты обучения	Контрольные мероприятия
знает современную методологию и инструменты разработки и управления проектами	Зач01
знает современные сервисы для организации и сопровождения командной работы	ПР06
умеет находить и формулировать проблему для инициации проектов, используя различные методы генерации идей	ПР02
умеет проводить анализ рынка, выявлять заинтересованные стороны при реализации проектной деятельности и разрабатывать ценностное предложение для потребителей	ПР04, ПР03
умеет представлять результаты проектной деятельности	ПР08
умеет работать в команде	ПР05, СР05

Задания к опросу ПР02

1. Перечислите методы генерации идей
2. На примере видеофрагмента «Основатель» покажите, какие проблемы стояли перед предприятием? Что «упразднила», «создала», «увеличила» и «уменьшила» компания?

Задания к опросу ПР03

1. Оцените емкость рынка товара X, какие подходы можно при этом использовать?
2. Для предлагаемого проекта перечислите все заинтересованные стороны и возможное влияние на них
3. Для конкретной ситуации (целевой аудитории) сформулируйте ценностное предложение

Задания к опросу ПР04

1. Перечислите всех возможных конкурентов предприятия В на рынке А
2. Охарактеризуйте канва бизнес-модели А. Остервальдера

Задания к опросу ПР05

1. Охарактеризуйте роли в команде проекта
2. Охарактеризуйте этапы групповой динамики
3. Соотнесите размер команды и ее эффективность
4. По результатам выполненного задания (лабиринт) опишите групповую динамику своей команды
5. Пройдите тест по Белбину – Кто ты в команде?

Задание СР05

1. Проработайте модель Team Canvas

Задания к опросу ПР06

1. Перечислите основные специализированные сервисы для организации и сопровождения командной работы, покажите их достоинства, недостатки и особенности использования

Задания к опросу ПР08

1. Создайте презентацию своего проекта
2. Назовите методы построения презентации проекта
3. Охарактеризуйте инструменты и сервисы создания графических презентаций

Теоретические вопросы к зачету Зач01

1. Понятие проекта. Виды проектов
2. Понятие стартапа, его особенности и отличия от малого бизнеса
3. Маркетинговые инструменты анализа потребительского спроса и поведения.
4. Проблемные интервью.
5. Планирование реализации проекта.
6. Понятие декомпозиции работ.
7. Этапы жизни проекта.
8. Методики оценки текущего состояния проекта. Software Engineering Method and Theory (SEMAT).
9. Методы генерации идей для проектов
10. Понятие стейкхолдеров
11. Виды потребителей
12. Охарактеризуйте виды рынков: *b2c*, *b2b*, *b2g*
13. MVP: основные требования и характеристики
14. Способы финансирования проектов
15. Критерии сравнения при конкурентном анализе
16. Канва бизнес-модели А. Остервальдера
17. Роли в команде проекта
18. Модель РАЕI (И.К. Адизез), модель Р.М. Белбина, MVT, модель *HHH (hacker, hustler, hipster)*
19. Групповая динамика
20. Размер команды и ее эффективность
21. Team Canvas
22. Специализированные сервисы для организации и сопровождения командной работы
23. Облачные сервисы для организации и сопровождения командной работы
24. Мессенджеры для организации и сопровождения командной работы
25. Концепция *Elevator pitch*
26. Методы построения презентации проекта
27. Инструменты и сервисы создания графических презентаций

8.2. Критерии и шкалы оценивания

8.2.1. Шкалы оценивания

Для контрольных мероприятий устанавливается минимальное и максимальное количество баллов в соответствии с таблицей 8.1.

Контрольное мероприятие считается пройденным успешно при условии набора количества баллов не ниже минимального.

Результат обучения по дисциплине считается достигнутым при успешном прохождении обучающимся всех контрольных мероприятий, относящихся к данному результату обучения.

Таблица 8.1 – Шкалы оценивания контрольных мероприятий

Обозначение	Наименование	Форма контроля	Количество баллов	
			min	max
ПР02	Генерация идей	практическое задание, опрос	3	10
ПР03	Анализ рынка. Разработка ценностного предложения для потребителя	практическое задание, опрос	3	10
ПР04	Анализ конкурентов	практическое задание, опрос	3	10
ПР05	Командообразование. Проработка Team Canvas Тест по Белбину – Кто ты в команде?	практическое задание, опрос	3	10
СР05	Проработка Team Canvas	отчет		5
ПР06	Работа с сервисами для организации и сопровождения командной работы	Практическое задание	2	5
ПР08	Создание презентации	практическое задание, опрос	3	10
Зач01	Зачет	зачет	20	40

8.2.2. Критерии оценивания

При оценивании результатов обучения по дисциплине в ходе текущего контроля успеваемости используются следующие критерии.

Минимальное количество баллов выставляется обучающемуся при выполнении всех указанных показателей (Таблица 8.2), допускаются несущественные неточности в изложении и оформлении материала

Таблица 8.2 – Критерии оценивания мероприятий текущего контроля успеваемости

Наименование, обозначение	Показатели выставления минимального количества баллов
Практическое задание	Практическое задание выполнено в полном объеме; представлен отчет, содержащий необходимые расчеты, выводы, оформленный в соответствии с установленными требованиями; на защите работы даны правильные ответы не менее чем на 50% заданных вопросов
Опрос	даны правильные ответы не менее чем на 50% заданных вопросов

При оценивании результатов обучения по дисциплине в ходе промежуточной аттестации используются следующие критерии.

Зачет (Зач01).

Задание состоит из 2 теоретических вопросов.

Время на подготовку: 45 минут.

Каждый теоретический вопрос оценивается максимально 20 баллами. Максимальное суммарное количество баллов – 40.

Критерии оценивания ответа на теоретический вопрос

Показатель	Максимальное количество баллов
Знание определений основных понятий, грамотное употребления понятий	4
Полнота раскрытия вопроса	6
Умение раскрыть взаимосвязи между отдельными компонентами	6
Ответы на дополнительные вопросы	4
Всего	20

Итоговая оценка по дисциплине выставляется с учетом результатов текущего контроля (приведенных к норме в 60 баллов) с использованием следующей шкалы.

Оценка	Набрано баллов
«зачтено»	41-100
«не зачтено»	0-40

« (« ») »



« 21 » _____ 20 21 .

1. .10

(_____)

_____ =

: **27.03.04** –

(_____)

:

_____ (_____)

:

: « _____ »

(_____)

:

_____ , _____ , _____

_____ , _____

1.

1.1), — (-

.

,

.

1.1 –

-7	
-2 (-7)	
-3 (-7)	

2.

328 .

()

	1	2	3	4
-	49	49	49	49
:	0	0	0	0
	0	0	0	0
	48	48	48	48
-				
-	1	1	1	1
	33	33	33	33
	82	82	82	82

3.

«

»

.

,

-

,

,

()

,

,

()

«

»

—

«

»

,

,

,

,

.

:

- , ;
- ;
- , ;
- ;
- - ;
- , ;
- () ;
- () ;
- ;
- ;

- (-) , . -

1. () ().

1. . (, -) . ;

2. . : , (, -) .

3. . (,) , (, -) .

4. . (, ,) .

5. . : (- , ,) , () .

2. () ().

6. . , .

7. . .

8. . () . () , , , -

3. .

9. () .

· , , ·

· ·

10.

. (): , -
, , .

11.

, -
.
:

4.

12.

. (, , . ,
,
,), ().
.
:
, ,

13.

:
.
-
-
-

14.

-
-
, , .

5.

.

15.

.
.
.
-
-
.

,
.

1

/	(),			
	-			
1	2	3	4	5
1			6	4
2			6	4
3			6	4
4			6	4
5			6	4
6			5	4
7			5	3
8			4	3
9			4	3

2

/	(),			
	-			
1	2	3	4	5
9			6	4
10			12	6
11			12	6
12			4	4
13			6	5
14			4	5
15			4	3

3

/	(),			
	-			
1	2	3	4	5
1			6	4
2			6	4
3			6	4
4			6	4
5			6	4
6			5	4
7			5	3
8			4	3

9			4	3
---	--	--	---	---

4

/	(),			()
	-			
1	2	3	4	5
9			6	5
10			11	5
11			11	5
12			5	5
13			5	5
14			5	3
15			5	5

4.

,

4.1

1. / . . . [.] :
 . — . — :
 , 2017. —
 328 c. — 978-5-91930-078-6. —
 :
 <http://www.iprbookshop.ru/74272.html>
2. () [] :
 / . . . — . — . :
 , 2015. — 164 c. — 978-5-9718-0776-6. —
 :
 <http://www.iprbookshop.ru/40847.html>
3. , . . .
 / . . . — :
 " " , 2014. — . —
 :
 <http://www.tstu.ru/r.php?r=obuch.book.elib1&id=10&year=2014>.
4. , . . .
 / . . . — :
 " " , 2014. — . —
 :
 <http://www.tstu.ru/r.php?r=obuch.book.elib1&id=10&year=2014>.
5. , . . . [.] :
 . . . / . . .
 : - , 2016. — . —
 :
 <http://www.tstu.ru/r.php?r=obuch.book.elib1&id=5&year=2016>.
6. , . . . [] : / . . .
 : - " " , 2017. — . 2: . . .
 — . —
 :
 <http://www.tstu.ru/r.php?r=obuch.book.elib1&id=5&year=2017>.
7. , . . . [] :
 - / . . . — . —
 : (-
) , 2017. — 199 c. — 2227-8397. —
 :
 <http://www.iprbookshop.ru/73252.html>

4.2.

- , -

« » <https://uisrussia.msu.ru>
+» <http://www.consultant-urist.ru>

- « » <http://www.garant.ru>
 Web of Science <https://apps.webofknowledge.com/>
 Scopus <https://www.scopus.com>
<https://data.gov.ru>

<https://rosmintrud.ru/opendata>

eLIBRARY.RU <https://elibrary.ru/>

<http://profstandart.rosmintrud.ru/obshchiy-informatsionnyy-blok/natsionalnyy-reestr-professionalnykh-standartov/>

<http://www.economy.gov.ru>

<http://www.fedsfm.ru/opendata>

«

» <https://e.lanbook.com>

«IPRbooks» <http://www.iprbookshop.ru>

«

«

» <https://www.biblio->

online.ru

-

<http://elib.tstu.ru>

«

» <https://...>

«

» <https://openedu.ru>

"Polpred.com

" <https://www.polpred.com>

<http://protect.gost.ru/>

-

-

«

-

».

,

,

..

,

«

»-«

»-«

-

».

,

-

,

«

»-«

»-«

».

-

, . . . ,
 .
 () :
 (-6-8 , -8-12), (2-3),
 , . -
 . -
 . -
 , , - -
 , . -
 , . -
 : , -
 , -
 - (3-8),
 (2-6), , -
 . -
 60 (90) -
 15-20 (25-30) , -30-40 (45-50) , -5-10 (5015) -
 :
 : -
 , -
 ; -
 , , . . -
 . -
 , ; -
 , , , -
 , , , -
 , . -
 , . -

18 .

1 20 ; 3-5 1,5-2

10-11 13 , - 16

18 .

1 20 ; 3-5 1,5-2

10-11 13 , - 16

18 .

1 20 ; 3-5 1,5-2

10-11 13 , - 16

.	,	-
.		-
.	,	-
		-
,		-
		-
		-
		-

6. -

, , -
 . , -
 , .

1	2	3
92, 110, 128, 132	:	-
1000	:	-
	4- (25)	-

, -
 « » -
 - .

1	2	3
()	Microsoft Windows 7 pro 49487340 Microsoft Office2007 49487340 Wi-Fi)	-

7.

7.1.

-
-
7.1.

7.1 –

01	(,)	-
02	(,)	-
03	(,)	-
04	(,)	-
05	(,)	-
06	:	-
07	:	-
08	.	-
09	.	-
10	.	-
11	.	-
12	.	-

13		
14		
15		
16		
17		

2

01		
02		

03	<p> : - ; - (), , - , (), ; , , () . ,) , </p>	
04	<p> : - ; (), , - , (), ; , , () . ,) . , </p>	
05	<p> : - ; (), , - </p>	

	<p>‘</p> <p>(),</p> <p>;</p> <p>(</p> <p>)</p> <p>.</p> <p>,</p> <p>.</p>	-	
06	<p>(, .),</p> <p>().</p> <p>,</p> <p>:</p> <p>,</p> <p>,</p> <p>.</p>	-	
07	<p>(, .),</p> <p>().</p> <p>,</p> <p>:</p> <p>,</p> <p>,</p> <p>.</p>	-	
08	<p>(, .),</p> <p>().</p> <p>,</p> <p>:</p> <p>,</p> <p>,</p> <p>.</p>	-	
09	<p>(, .),</p> <p>().</p> <p>.</p>	-	

	,	-
10	,	-
11	,	-
12	,	-
13	,	-
014	,	-
15	,	-
16	,	-

17		

3

01	() . ,	-
02	() . ,	-
03	,) , (,) .	, -
04	,) , (,) .	, -
05	, ,) . (- -
06	, ,) . (- -
07	:	-
08	.(- -
09	.(- -
10	: (, ,) , (- -
11	, , ,	- -
12	, , ,	- -

03	<p>— : - ; -</p> <p>()). (),</p> <p>,</p> <p>(),</p> <p>,</p> <p>;</p> <p>(</p> <p>,</p> <p>.</p>	
04	<p>— : - ; -</p> <p>(),</p> <p>,</p> <p>(),</p> <p>,</p> <p>;</p> <p>(</p> <p>,</p> <p>.</p>	
05	<p>— : - ; -</p> <p>()). (),</p> <p>,</p> <p>(),</p> <p>,</p> <p>;</p> <p>(</p>	

06		
07		
08		
09		
10		

11		
12		
13		
14		
15		
16		
17		

--	--	--

7.2.

7.2.

7.2 –

-		
01		1
02		2
03		3
04		4

8.

8.1.

-

-2 (-7)

	-	1,2,3/	-
		1,2,3/	-
		1,2,3/	-
		1,2,3/	-
	-	1,2,3/	-
:	,	,	-
	-	1,2,3/	-
()	1,2,3/	-

-3 (-7)

		1,2,3/	-
	-	1,2,3/	-
		1,2,3/	-
-	,	,	-
	-	1,2,3/	-

8.2.

«

»

,

/			
1.	- ()		1-4
2.	- ()		1-4
3.	- , - ,		1-4
4.	- - ()		1-4
5.	(- (-)).		1-4
6.	- .. ()		1-4
7.	(- ; - -)		1-4
8.	(-)		1-4
9.	-		1-4

	-		
10.	-		1-4
	-		
11.	-		1-4
	-		
12.	-		1-4
	-		
	-		
	-		
	(
)		
1.	(-	1-4
)		
2.			1-4
3.	,		1-4

, : - () -
 -5, . -
 (), , -
 :
 - ;
 - ;
 - /
 () 3 « -
 ». (-
) ()

- 1. (1-4).
- 2. () ()
- 3.) () -
- 4. , , (, -)
- 5.

- 1. :
- 2. , 50% / , « » -
10-15 .

« , » (-
- ,) -
- .
« » , -
-
() ,

« »	, ,
« »	, , -

« (« ») »



« 21 » _____ 20 21 .

1. .10

()

: **27.03.04** –

()

:

()

:

: « »

()

:

• • •

• •

1.

1.1), — (-

.

,

.

1.1 –

-7	
-2 (-7)	
-3 (-7)	

2.

328 .

()

	1	2	3	4
-	49	49	49	49
:	0	0	0	0
	0	0	0	0
	48	48	48	48
-				
-	1	1	1	1
	33	33	33	33
	82	82	82	82

3.

« » -
 -
 . -
 , -
 -
 , -
 , -
 () -
 , -
 , () -
 , « » -
 » -
 , -
 , -
 , -
 , -
 , -
 , -
 : -
 • , -
 ; -
 • ; -
 ; -
 ; -
 ; -
 • ; -
 , -
 • () -
 () -
 ; -
 • : -
 ; -
 • ; -
 ; -

-

(

);

1. () ().

1. . (, -

2. . : , -

3. . (, (, -

4. . (,) .

5. . : (-

6. . , , , . -

2.

7. ().

8. . (): , -

9. , -

· : · -

3.

10. , :

()). (), (-
 , (), ; (-
 ,) · -
 , · -
 , · -

11.

(, · ,
), () · -
 · : ,
 , , · -

12.

· -
 · -
 · -

4.

(,) · -

13.

· -
 ; , · -
 , · -

14. - ()

5.

15.

1

/	(),			()	
	-				
1	2	3	4	5	
1			6	4	
2			6	4	
3			6	4	
4			6	4	
5			6	4	
6			5	4	
7			5	3	
8			4	3	
9			4	3	

2

/	(),			()	
	-				
1	2	3	4	5	

9			6	4
10			12	6
11			12	6
12			4	4
13			6	5
14			4	5
15			4	3

3

/	(), ()			
	-			
1	2	3	4	5
1			6	4
2			6	4
3			6	4
4			6	4
5			6	4
6			5	4
7			5	3
8			4	3
9			4	3

4

/	(), ()			
	-			
1	2	3	4	5
9			6	5
10			11	5
11			11	5
12			5	5
13			5	5
14			5	3
15			5	5

4.

,

4.1

1. [] : / . . . [.]. — . — : - 328 c. — 978-5-91930-078-6. — : <http://www.iprbookshop.ru/74272.html>
2. () [] : / . . . — . — : , 2015. — 164 c. — 978-5-9718-0776-6. — : <http://www.iprbookshop.ru/40847.html>
3. / . . . : " ", 2014. — . — : <http://www.tstu.ru/r.php?r=obuch.book.elib1&id=10&year=2014>.
4. / . . . : " ", 2014. — . — : <http://www.tstu.ru/r.php?r=obuch.book.elib1&id=10&year=2014>.
5. [] : / . . . , 2016. — . — : <http://www.tstu.ru/r.php?r=obuch.book.elib1&id=5&year=2016>.
6. []: / . . . : - " ", 2017. — . 2: . — : <http://www.tstu.ru/r.php?r=obuch.book.elib1&id=5&year=2017>.
7. []: / . . . — . — : (-), 2017. — 199 c. — 2227-8397. — : <http://www.iprbookshop.ru/73252.html>

4.2.

- , -

« » <https://uisrussia.msu.ru>- « +» <http://www.consultant-urist.ru>

- « » <http://www.garant.ru>
 Web of Science <https://apps.webofknowledge.com/>
 Scopus <https://www.scopus.com>
<https://data.gov.ru>

<https://rosmintrud.ru/opendata>

eLIBRARY.RU <https://elibrary.ru/>

<http://profstandart.rosmintrud.ru/obshchiy-informatsionnyy-blok/natsionalnyy-reestr-professionalnykh-standartov/>

<http://www.economy.gov.ru>

<http://www.fedsfm.ru/opendata>

«

» <https://e.lanbook.com>

«IPRbooks» <http://www.iprbookshop.ru>

«

«

» <https://www.biblio->

online.ru

-

<http://elib.tstu.ru>

«

» <https://...>

«

» <https://openedu.ru>

"Polpred.com

" <https://www.polpred.com>

<http://protect.gost.ru/>

-

-

«

-

».

,

,

..

,

«

»-«

»-«

-

».

,

-

,

«

»-«

»-«

».

-

5.

, , . -
 , , -
 .
 , , , -
 , , , -
 . , , -
 , , , -
 , , , -
 . , , -
 . , , -
 , , , 2 , , -
 , , -
 . , , -
 , , , : -
 , , () , -
 , , -
 . , , -
 , , , , , -
 (,) . (,) -
 , , (,) . (,) -
 , , ,) . (,) -
 , , , : , -
 , (2-3) ; « » ; -
 , , ; -

, - (1,5-2 , -
 - 2-3 , , , - .);
 , , , ; -
 (, ,)-20-30 ; (2-3
); .
 , -
 . -
 . -
 . -
 . -
 . -
 . -
 . -
 . -
 2-3
 (20-30) .
 , , ; , ... (, ,) -
 , - , , ,) ; -
 ; ; -
 ; . -
 , . -
 , . -
 1-1,5 10-15
 , . -
 . -
 3-5 , . -
 , , , . -
 , . -
 3-5 . -
 , , .. 2-7 1-1,5 . 2
 . -
 2-3 , , -
 2 (. -
) . -
 , ... , . -
 . -

, . . . ,
 .
 () :
 (-6-8 , -8-12), (2-3),
 , . -
 . -
 - -
 , , - -
 , . -
 , . -
 : , -
 , -
 -
 (2-6), (3-8), -
 , -
 . 60 (90) -
 15-20 (25-30) , -30-40 (45-50) , -5-10 (5015) -
 :
 : -
 ; , -
 , , , . . -
 . -
 , ; -
 , , , , , -
 , . -
 , . -

() , , . :

— , , - , - , - , - .

10 . (). -

6-8 ((, 10-12).) (,) -

100- . 400 -

30-50 (4-5) , - 20-30 (3-4) .

— « » .

3-4

20-30

-

-

-

-

-

-

-

-

-

-

-

-

-

-

-

-

(« »).

,

.

6. -

, , -
.
-
, .

1	2	3
92, 110, 128, 132	:	-
- :	:	-
1000	:	-
	: 4- (25)	-

, -
-
« » -
-
.

1	2	3
()	: : : - - « - » - - , - , (- - -	- / - - - Microsoft Windows 7 pro 49487340 Microsoft Office2007 49487340 - - -

<p>(.333/)</p>	<p>Wi-Fi)</p> <p>:</p> <p>:</p> <p>:</p> <p>-</p> <p>« -</p> <p>» -</p> <p>-</p> <p>,</p> <p>,</p> <p>(-</p> <p>-</p> <p>-</p> <p>Wi-Fi)</p>	<p>Microsoft Windows XP - 44964701</p> <p>Microsoft Office 2007 44964701</p>
------------------	---	--

7.

7.1.

7.1.

7.1 –

01	()	- ,
02	:)	- ,
03	:)	- ,
04	(, ,)	-
05	(, ,)	-
06	:	-
07	:	-
08	: (, ,))	- ,
09	: (, ,))	- ,
10	.	- ,

11		
12		
13		
14		
15		
16		

2

01		
02		

05	<p> : () , ()) . , () , ; () </p>	
06	<p> (, .) , , . () . , . : , , , , </p>	
07	<p> (, .) , , . () . , . : , , , , </p>	
08	<p> (, .) , , . </p>	

	(). . , : , . .	
09	(), . (). . , : , .	
10	.	
11	.	
12	, ; , . ,	
13	, ; , . ,	
014	, . .	

15		
16		
17		

3

01	()	
02	()	
03	: , (,)	
04	: , (,)	
05	(,)	
06	(,)	

07	:	-
08	:	-
09), (, , ,)	- ,
10), (, , ,)	- ,
11	,	-
12	,	-
13	,	-
14	,	-
15): (, , ,)	- ,
16): (, , ,)	- ,
17	,	-

01	<p>—</p> <p>:</p> <p>—</p>	<p>—</p> <p>:</p> <p>—</p>
02	<p>—</p> <p>:</p> <p>()).</p> <p>,</p> <p>(),</p> <p>,</p> <p>;</p> <p>(</p> <p>,</p> <p>)</p> <p>,</p> <p>.</p>	<p>—</p> <p>:</p> <p>()).</p> <p>(),</p> <p>,</p> <p>(),</p> <p>,</p> <p>;</p> <p>(</p> <p>,</p> <p>)</p> <p>,</p> <p>.</p>
03	<p>—</p> <p>:</p> <p>()).</p> <p>,</p> <p>(),</p> <p>,</p> <p>;</p> <p>(</p> <p>,</p> <p>)</p> <p>,</p> <p>.</p>	<p>—</p> <p>:</p> <p>()).</p> <p>(),</p> <p>,</p> <p>(),</p> <p>,</p> <p>;</p> <p>(</p> <p>,</p> <p>)</p> <p>,</p> <p>.</p>
04	<p>—</p> <p>:</p>	<p>—</p> <p>:</p>

	<p>()).</p> <p>,</p> <p>(),</p> <p>,</p> <p>;</p> <p>(</p> <p>,</p> <p>.</p>	
05	<p>:</p> <p>()).</p> <p>,</p> <p>(),</p> <p>,</p> <p>;</p> <p>(</p> <p>,</p> <p>.</p>	
06	<p>(, , ,) , , .</p> <p>),</p> <p>).</p> <p>.</p> <p>:</p> <p>,</p> <p>,</p> <p>.</p>	
07	<p>(, , ,) , , .</p> <p>),</p>	

08		
09		
10		
11		
12		
13		

14		
15		
16		
17		

7.2.

7.2.

7.2 –

-		
01		1
02		2
03		3
04		4

8.

8.1.

-

-2 (-7)

-	1,2,3/	-
	1,2,3/	-
	1,2,3/	-
	1,2,3/	-
-	1,2,3/	-
- , ,	1,2,3/	-
:(, ,	1,2,3/	-
()	1,2,3/	-

-3 (-7)

	1,2,3/	-
-	1,2,3/	-
	1,2,3/	-
- ,	1,2,3/	-
-	1,2,3/	-

8.2.

«

»

,

/			
	-		
1.	-		1-4
	()		
2.	-		1-4
	()		
3.	-		1-4
	, -		
	,		
4.	-		1-4
	-		
	()		
5.			1-4
	(
	-		
	(-		
)).		
6.	-		1-4
	..		
	()		
7.	(-		1-4
	;		
	-		
	-		
)		
8.	(-		1-4
)		
9.	-		1-4
	-		

10.	-		1-4
	-		
11.	-		1-4
	-		
12.	-		1-4
	-		
	-		
	-		
	(
)		
1.	(-	1-4
)		
2.			1-4
3.	,		1-4

: - () -
 , -5, . -
 (), , -
 : ;
 - ;
 - /
 () 3 « -
 ». (-
) ()
 , ,

1. () (1-4).
2. () (, ,)
3.) (-
4. , , (, -)
- 5.

1. :
2. , 50% / , « » -
10-15 .

« , » (-
- , -
-), -
-
« » , -
-
() ,

« »	,
« »	, -

« (« ») »



« 21 » _____ 20 21 .

1. .10

(_____)

: **27.03.04** –

(_____)

:

(_____)

:

: « _____ »

(_____)

:

• • •

• •

• •

1.

1.1),
 .
 .
 .
 1.1 –

-7	
-2 (-7)	
	-
	(
)
-3 (-7)	-
	-
	-
	-
	-

-
-
-

2.

328 .

()

	1	2	3	4
-	49	49	49	49
:	0	0	0	0
	0	0	0	0
	48	48	48	48
-				
-	1	1	1	1
	33	33	33	33
	82	82	82	82

3.

« » -
 -
 . -
 , -
 -
 , -
 , -
 , -
 , -
 () -
 , -
 , -
 () . -
 « » -
 « » -
 , -
 , -
 , -
 , -
 . -
 , -
 , -
 , -
 : -
 • , -
 , -
 ; -
 • , -
 , -
 ; -
 ; -
 , -
 ; -
 ; -
 ; -
 • -
 , -
 • , -
 ; -
 • () -
 () -
 ; -
 • : -
 ; -
 • , -
 ; -
 ; -
 ; -

- (-
) , (, -
);

1. () ().

1. . (, -
). : , -
 , .

2. . : ,
 , (, -
).

3. .

4. . (, ,) .
 :

5. . : (-
 , ,), (). -

6. . , , , . -
 , , , . -

2.

7. ().
 , , , .

8. . (): , -
 , , , .

9.
 , , -
 . : . -

3.

10.

, :

:

-

()).

(),

(-

-

-

,
(),

,

;

,

-

(-

-

-

,)

.

,

.

-

11.

(

,

,

.

.

,

-

.),

().

-

.

,

,

:

,

,

,

,

.

12.

:

.

-

-

-

.

.

4.

(

,

).

,

13.

.

,

,

-

-

-

-

;

.

.

,

.

14.

-

()

5.

15.

1

/	(),			()	
	-				
1	2	3	4	5	
1			6	4	
2			6	4	
3			6	4	
4			6	4	
5			6	4	
6			5	4	
7			5	3	
8			4	3	
9			4	3	

2

/	(),			()	
	-				
1	2	3	4	5	
9			6	4	
10			12	6	
11			12	6	
12			4	4	
13			6	5	
14			4	5	

15			4	3
----	--	--	---	---

3

/	(),			()	
	-				
1	2	3	4	5	
1			6	4	
2			6	4	
3			6	4	
4			6	4	
5			6	4	
6			5	4	
7			5	3	
8			4	3	
9			4	3	

4

/	(),			()	
	-				
1	2	3	4	5	
9			6	5	
10			11	5	
11			11	5	
12			5	5	
13			5	5	
14			5	3	
15			5	5	

4.

,

4.1

1. []: / . . . [.]. — . — : - , 2017. — 328 с. — 978-5-91930-078-6. — <http://www.iprbookshop.ru/74272.html>
2. () [] : / . . . — . — : , 2015. — 164 с. — 978-5-9718-0776-6. — <http://www.iprbookshop.ru/40847.html>
3. / . . . " ", 2014. — : <http://www.tstu.ru/r.php?r=obuch.book.elib1&id=10&year=2014>.
4. / . . . " ", 2014. — : <http://www.tstu.ru/r.php?r=obuch.book.elib1&id=10&year=2014>.
5. []: / . . . : - , 2016. — : <http://www.tstu.ru/r.php?r=obuch.book.elib1&id=5&year=2016>.
6. []: / . . . : - " ", 2017. — . 2: . — : <http://www.tstu.ru/r.php?r=obuch.book.elib1&id=5&year=2017>.
7. []: / . . . — : (-), 2017. — 199 с. — 2227-8397. — : <http://www.iprbookshop.ru/73252.html>

4.2.

- , -

« » <https://uisrussia.msu.ru>
 +» <http://www.consultant-urist.ru>

- « » <http://www.garant.ru>
 Web of Science <https://apps.webofknowledge.com/>
 Scopus <https://www.scopus.com>

<https://data.gov.ru>

<https://rosmintrud.ru/opendata>

eLIBRARY.RU <https://elibrary.ru/>

<http://profstandart.rosmintrud.ru/obshchiy-informatsionnyy-blok/natsionalnyy-reestr-professionalnykh-standartov/>

<http://www.economy.gov.ru>

<http://www.fedsfm.ru/opendata>

«

» <https://e.lanbook.com>

«IPRbooks» <http://www.iprbookshop.ru>

«

«

» <https://www.biblio->

online.ru

<http://elib.tstu.ru>

«

» <https://> .

«

» <https://openedu.ru>

"Polpred.com

" <https://www.polpred.com>

<http://protect.gost.ru/>

-

-

«

-

».

,

,

. .

,

«

»-«

»-«

-

».

,

-

,

«

»-«

»-«

».

-

5.



, , . -
, , -
.
, ,
, ,
, .
, ,
, . -
, , -
, . -
, . -
, , -
, . -
, , -
, . -
, . -
, , 2 , -
, . -
, , : -
, , (), -
, , -
, , , , -
, , (), -
, , (), -
, , , -
:

, (2-3); « » ; -
 , , ; -
 , (1,5-2 , -
 - 2-3 , , - .);
 , , ; -
 (, ,)-20-30 ; (2-3
);
 .
 , -
 .
 .
 2-3
 (20-30).
 , ... -
 , : (, -
 - , ,); -
 ; ; -
 ; ; -
 .
 , 10-15
 1-1,5 ,
 .
 3-5 , . -
 , , , . -
 . 3-5 . -
 , ... 2-7 1-1,5 . 2
 , , , . -
 2-3 , , -
 2 (-
).
 , ... , -

, ... ,
 .
 ()
 (-6-8 , -8-12), (2-3),
 :
 , ,
 .
 -
 -
 -
 , , -
 .
 ,
 ,
 :
 ,
 -
 (2-6), (3-8),
 ,
 -
 -
 60 (90)
 :
 15-20 (25-30) , -30-40 (45-50) , -5-10 (5015)
 :
 ;
 ,
 , ,
 .
 ,
 ;
 ,
 ;
 , ,
 -
 -
 ,

() , , . :

— , , , - , - , - , - (). -

10 . -

6-8 ((, 10-12).) : -

100- 400 , -

30-50 (4-5) , - 20-30 (3-4) . -

— « » .

,
 .
 3-4 20-30 . -
 , .
 , - -
 , .
 , , - , -
 , - ,
 - , ,
 , . , -
 , -
 . -
 : .
 30-60 20-30 . , , , -
 « » - -
 , . , .
 . -
 . -
 ,
 .
 , .
 , .
 .
 : , ,
 , , .
 , ,
 (« »), , .
 , .

()	(, ,)	-
.	.	-
.	()	-
.	,	-
.	,	-
,	,	-
.	,	-
,	,	-
,	2-3	-
8-12	4-6	-
10-15	20-30	-
300-400	, - 400-500	-
6-8	25, 50	-
	600	-
	100	-
	3-5	-
	1 20 ;	-
	1,5-2	-
18	- 10-11 13 ,	-
	- 16	-
	:	-
	:	-

6. -

1	2	3
92, 110, 128, 132	:	-
1000	:	-
	4- (25)	-

1	2	3
()	Microsoft Windows 7 pro 49487340 Microsoft Office2007 49487340 Wi-Fi)	-

<p>(.333/)</p>	<p>: : : - « » - , , , (- - - Wi-Fi)</p>	<p>Microsoft Windows XP - 44964701 Microsoft Office 2007 44964701</p>
------------------	--	---

7.

7.1.

-
-
7.1.

7.1 –

01	(), : ,	- ,
02	,), (,).	- ,
03	,), (,).	- ,
04	(, ,)	-
05	(, ,)	-
06	:	-
07	:	-
08	,), (, , ,)	- ,
09	,), (, , ,)	- ,
10	, , ,	- ,

	,	-
11	,	-
12	,	-
13	,	-
14):	(
15):	(
16	,	-

2

01	,	-
02	:	-
	(-
	(-
),	-

	<p>(), ' . , ; (,) . , .</p>	
03	<p>: (), ()). , (), ' , ; (,) . , .</p>	
04	<p>: (), ()). , (), ' , ; (,) . , .</p>	

		-
05	<p> : - (), ()). , (), , ; () . , . </p>	- - - - - - - - - - - -
06	<p> (,), . (). , , , , , </p>	- - - - - - -
07	<p> (,), . (). , , , , , </p>	- - - - - - -
08	<p> (,), . (). , , , , , </p>	- - - - - - -

09	(, .), , . (). , . , , , .	- - - - - -
10		- - - - -
11		- - - - -
12	, . , .	- - - - - -
13	, . , .	- - - - - -
014	, . , .	- - - -
15	, . , .	- - -

16		

3

01	()	
02	()	
03	:)	
04	:)	
05	(, ,)	
06	(, ,)	
07	:	
08	:	
09	: (, , ,))	
10	: (, , ,))	

11	.	-
12	.	-
13	.	-
14	.	-
15);	-
16);	-

4

01	:	-
02);	-

	<p>()).</p> <p>(),</p> <p>,</p> <p>(),</p> <p>,</p> <p>;</p> <p>(</p> <p>,</p> <p>.</p>	
06	<p>(</p> <p>, .),</p> <p>).</p> <p>.</p> <p>:</p> <p>,</p> <p>,</p> <p>.</p>	
07	<p>(</p> <p>, .),</p> <p>).</p> <p>.</p> <p>:</p> <p>,</p> <p>,</p> <p>.</p>	
08	<p>(</p> <p>, .),</p> <p>).</p> <p>.</p> <p>:</p> <p>,</p> <p>,</p> <p>.</p>	
09	<p>(</p> <p>,</p> <p>,</p> <p>.</p>	

	<p>, . .). . (-). . : , , , .</p>	
10	<p>. - - . -</p>	
11	<p>. - - . -</p>	
12	<p>, ; , ; , . -</p>	
13	<p>, , ; , . -</p>	
14	<p>. , , . - - .</p>	
15	<p>. , , . - - .</p>	

16	-	,
----	---	---

7.2.

7.2.

7.2 –

-		
01		1
02		2
03		3
04		4

8.

8.1.

-

-2 (-7)

	-	1,2,3/	-
		1,2,3/	-
		1,2,3/	-
		1,2,3/	-
	-	1,2,3/	-
:	,	,	-
	()	-

-3 (-7)

		1,2,3/	-
	-	1,2,3/	-
		1,2,3/	-
-	,	,	-
	-	1,2,3/	-

8.2.

«

»

,

/			
1.	- ()		1-4
2.	- ()		1-4
3.	- , - ,		1-4
4.	- - ()		1-4
5.	(- (-)).		1-4
6.	- .. ()		1-4
7.	(- ; - -)		1-4
8.	() -		1-4

9.	- -		1-4
10.	- -		1-4
11.	- -		1-4
12.	- - - - - ()		1-4
1.	()	-	1-4
2.			1-4
3.	,		1-4

, : - () -
-5, .
(), , -
:
- ;
- ;
- / -
() 3 « ».
(-
()

1. (1-4).
2. () ()
3. ()
4. (, -)
- 5.

1. :
2. 50% / « »
10-15

« (» ,) ,
- -) ,
« » .
() ,

« »	,
« »	, -

« (« »)



« 21 » _____ 20 21 .

1. .10

()

: **27.03.04** –

()

:

()

:

:

« »

()

:

• • •

,

•

,

•

,

•

• •

,

• •

,

• •

,

• •

,

1.

1.1),

-

(-

1.1 -

-7	
-2 (-7)	
-3 (-7)	

2.

328 .

()

	1	2	3	4
-	49	49	49	49
:	0	0	0	0
	0	0	0	0
	48	48	48	48
-				
-	1	1	1	1
	33	33	33	33
	82	82	82	82

3.

1.

1.

2.

3.

4.

5.

6.

2.

7.

8.

9.

3.

10.

4.

11.

12.

5.

13.

50

4.

4.1

1. []: / . . . « », 2016. — 120 с. — 978-5-9907239-2-4. — <http://www.iprbookshop.ru/43922.html>
2. []: / . . . — 2- . — 2017. — 137 с. — 978-5-7410-1745-6. — <http://www.iprbookshop.ru/71310.html>
3. []: / . . . , . . . — « », 2017. — 111 с. — 978-5-7410-1674-9. — <http://www.iprbookshop.ru/71324.html>
4. / . . . — " ", 2014. — <http://www.tstu.ru/r.php?r=obuch.book.elib1&id=10&year=2014>.
5. / . . . — " ", 2014. — <http://www.tstu.ru/r.php?r=obuch.book.elib1&id=10&year=2014>.
6. []: / . . . , . . . — 2016. — <http://www.tstu.ru/r.php?r=obuch.book.elib1&id=5&year=2016>.
7. []: / . . . " ", 2017. — . 2: <http://www.tstu.ru/r.php?r=obuch.book.elib1&id=5&year=2017>.
8. / . . . " ", 2016 — 32 <http://www.tstu.ru/r.php?r=obuch.book.elib1&id=6&year=2016>
9. []: / . . . , . . . — 2018. — 242 с. — 978-5-4487-0110-8. — <http://www.iprbookshop.ru/70999.html>
10. [] / . . . « », 2017.—144 с.— 978-5-906839-72-5. — <http://www.iprbookshop.ru/65573.html>

4.2.

« » <https://uisrussia.msu.ru>
 - « +» <http://www.consultant-urist.ru>
 - « » <http://www.garant.ru>
 Web of Science <https://apps.webofknowledge.com/>
 Scopus <https://www.scopus.com>
<https://data.gov.ru>

<https://rosmintrud.ru/opendata>

eLIBRARY.RU <https://elibrary.ru/>

<http://profstandart.rosmintrud.ru/obshchiy-informatsionnyy-blok/natsionalnyy-reestr-professionalnykh-standartov/>

<http://www.economy.gov.ru>

<http://www.fedsfm.ru/opendata>

«

» <https://e.lanbook.com>

«IPRbooks» <http://www.iprbookshop.ru>

«

» <https://www.biblio->

[online.ru](http://www.biblio-online.ru)

<http://elib.tstu.ru>

«

» <https://...>

«

» <https://openedu.ru>

"Polpred.com

" <https://www.polpred.com>

<http://protect.gost.ru/>

-

«

».

,

..

,

«

»-«

»-«

».

,

,

«

»-«

»-«

».

6. -

, , -
 .
 ,

1	2	3
, , 92, 110, 128, 132	, , :	/
- :	, , -	
, 1000	:	
	: 4- (25)	-

, -
 , -
 « » -
 -

1	2	3
()	: : : - - « - » - - - , - , (- - -	- / - - Microsoft Windows 7 pro 49487340 Microsoft Office2007 49487340

<p>(.333/)</p>	<p>Wi-Fi)</p> <p>:</p> <p>:</p> <p>:</p> <p>-</p> <p>« -</p> <p>» -</p> <p>-</p> <p>,</p> <p>,</p> <p>(-</p> <p>-</p> <p>-</p> <p>Wi-Fi)</p>	<p>Microsoft Windows XP - 44964701</p> <p>Microsoft Office 2007 44964701</p>
------------------	---	--

7.

7.1.

7.1.

7.1 –

01	;	-
02		-
03	:	
04		-
05	«	
06	»:	-
07	«	».
08		
09		
10		-
11		-
12		,
13).	50

7.2.

7.2.

7.2 –

-		
01		1
02		2
03		3
04		4

8.

8.1.

-2 (-7)

	-	1,2,3/ -
		1,2,3/ -
		1,2,3/ -
		1,2,3/ -
	-	1,2,3/ -
:	,	,
	-	1,2,3/ -
(-	1,2,3/ -

-3 (-7)

		1,2,3/ -
	-	1,2,3/ -
		1,2,3/ -
-	,	,
	-	1,2,3/ -

8.2.

- 1
- 2
- 3
- 4
- 5

- 1.
- 2.
- 3.
- 4.
- 5.
- 6.
- 7.
- 8.
- 9.
- 10.

50

-)
-)
-)

— 80-100%
 - 50-80%
 - 50%

1.

2.

:

:
:

3.

: , ,
.

:
:
:

4.

: , ,
.

:
:
:

5.

: , -
.

:
:
:

7.

: ,
.

:
:
:

9.

: , -
(, ,),

50

(

50

:
:
:

()

27.03.04 «

»

«

»

« »	, ,
« »	, , -

-
18 29

« », -

-
-



МИНИСТЕРСТВО СПОРТА
РОССИЙСКОЙ ФЕДЕРАЦИИ



Всероссийский
физкультурно-спортивный комплекс
«Готов к труду и обороне»



ДИРЕКЦИЯ
СПОРТИВНЫХ
ПРОЕКТОВ

Государственные требования к уровню физической подготовленности населения при выполнении нормативов Всероссийского физкультурно-спортивного комплекса «Готов к труду и обороне» (ГТО)

VI. СТУПЕНЬ
(возрастная группа от 18 до 29 лет)
М У Ж Ч И Н Ы

№ п/п	Виды испытаний (тесты)	Нормативы					
		от 18 до 24 лет			от 25 до 29 лет		
							
Обязательные испытания (тесты)							
1.	Бег на 100 м (с)	15,1	14,8	13,5	15,0	14,6	13,9
2.	Бег на 3 км (мин, с)	14.00	13.30	12.30	14.50	13.50	12.10
3.	Подтягивание из виса на высокой перекладине (количество раз)	9	10	13	9	10	12
	или рывок гири 16 кг (количество раз)	20	30	40	20	30	40
4.	Наклон вперед из положения стоя с прямыми ногами на гимнастической скамье (ниже уровня скамьи-см)	6	7	13	5	6	10
Испытания (тесты) по выбору							
5.	Прыжок в длину с разбега (см)	380	390	430	-	-	-
	или прыжок в длину с места толчком двумя ногами (см)	215	230	240	225	230	240
6.	Метание спортивного снаряда весом 700 г (м)	33	35	37	33	35	37
7.	Бег на лыжах на 5 км (мин, с)	26.30	25.30	23.30	27.00	26.00	24.00
	или кросс на 5 км по пересеченной местности*	Без учета времени					
8.	Плавание на 50 м (мин, с)	Без учета времени		0.42	Без учета времени		0.43
9.	Стрельба из пневматической винтовки из положения сидя или стоя с опорой локтей о стол или стойку, дистанция – 10 м (очки)	15	20	25	15	20	25
	или из электронного оружия из положения сидя или стоя с опорой локтей о стол или стойку, дистанция – 10 м (очки)	18	25	30	18	25	30
10.	Туристский поход с проверкой туристских навыков	Туристский поход с проверкой туристских навыков на дистанцию 15 км					
Количество видов испытаний (тестов) в возрастной группе		10	10	10	10	10	10
Количество видов испытаний (тестов), которые необходимо выполнить для получения знака отличия Комплекса**		6	7	8	6	7	8